

事 務 連 絡

平成29年1月26日

各都道府県消防防災主管部局長 殿

消防庁消防・救急課長

女性消防吏員の職場環境等に関する調査の結果について

平成28年11月30日付け消防消第233号で依頼した「女性消防吏員の職場環境等に関する調査の実施について」の結果について、別添のとおり取りまとめましたので、貴都道府県内の市町村（消防の事務を処理する一部事務組合等を含む。）に対し、周知されるようお願いいたします。

消防庁においては、消防本部における女性消防吏員の更なる活躍推進の取組の一環として、消防署所等において女性消防吏員の就業環境の整備が図られるよう、女性専用施設の整備に要する経費について特別交付税措置を講じていますので、積極的に御活用いただくよう、引き続き適切な助言をお願いいたします。

【担当】

消防庁 消防・救急課

職員第一係 芥田・永田

TEL : 03-5253-7522

FAX : 03-5253-7532

E-mail : shokuin@soumu.go.jp

女性消防吏員の職場環境等に関する調査

○ 規模別(本部数、消防署数、出張所数、その他庁舎(注)、吏員数、女性吏員数)の状況

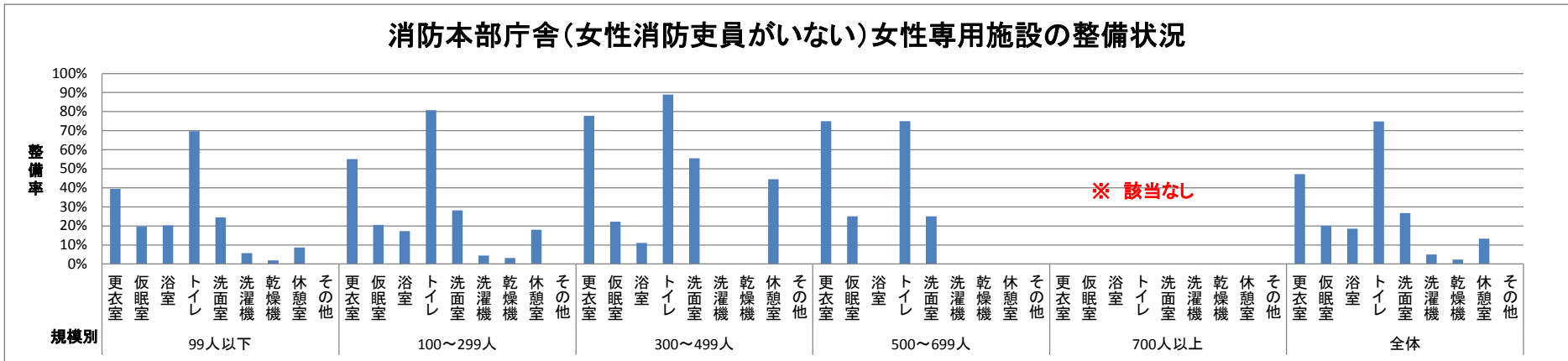
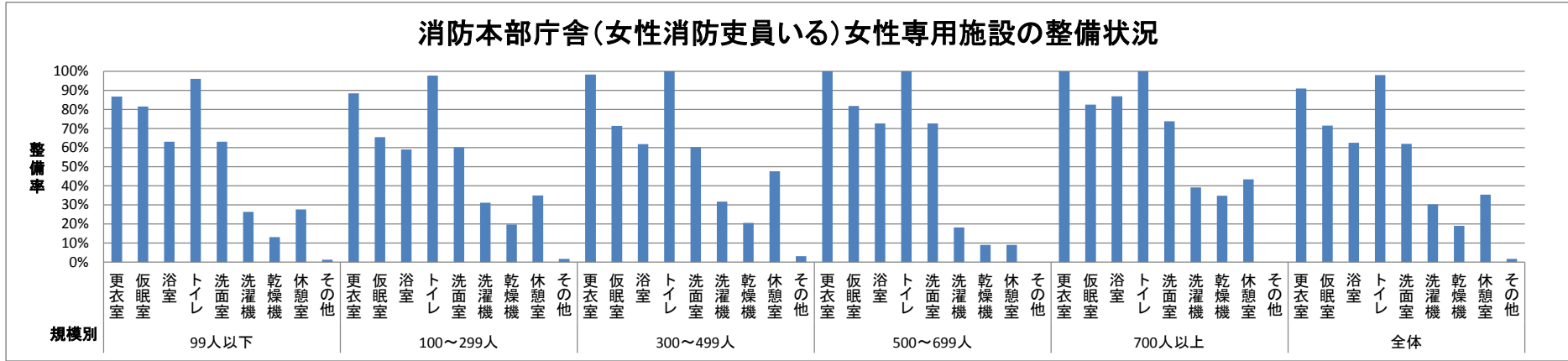
(平成28年4月1日現在)

規模別	本部数	消防署数	出張所数	その他 庁舎	消防吏員数	うち、女性 消防吏員数	女性(%)
700人以上	23	293	825	37	49,860	2,145	4.3%
500人以上700人未満	15	88	170	2	8,550	182	2.1%
300人以上500人未満	72	272	572	9	27,941	591	2.1%
100人以上300人未満	339	729	1,215	8	56,674	915	1.6%
100人未満	284	330	349	4	18,593	202	1.1%
小計	733	1,712	3,131	60	161,618	4,035	2.5%
女性消防吏員がない本部	264	376	496	4	23,649	—	—

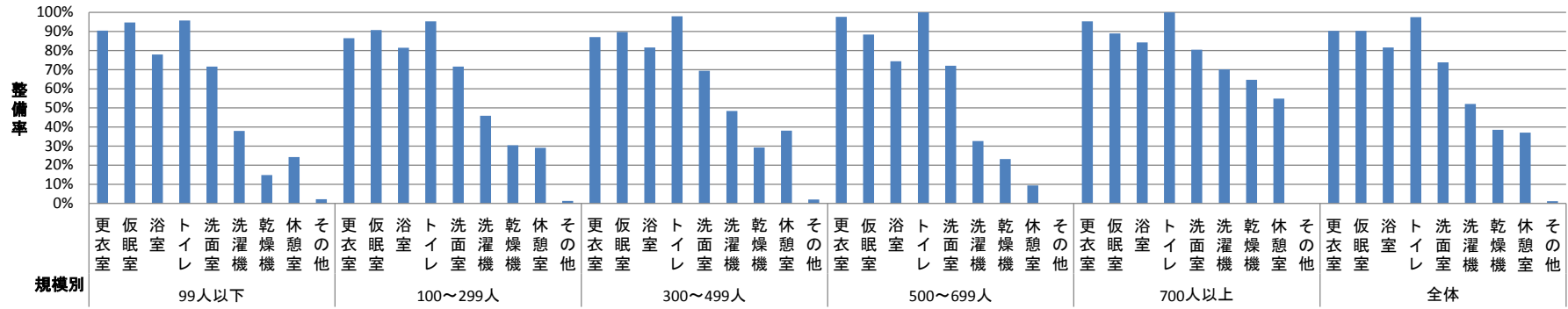
注 消防学校、ヘリポート、市民防災センター、通信指令センターなど

女性消防吏員の職場環境等に関する調査結果(規模別)

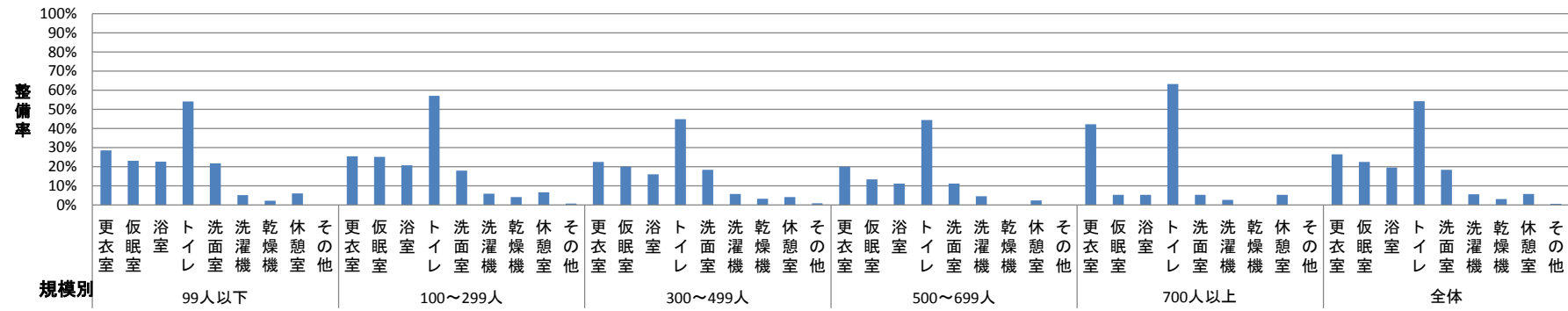
平成28年4月1日現在



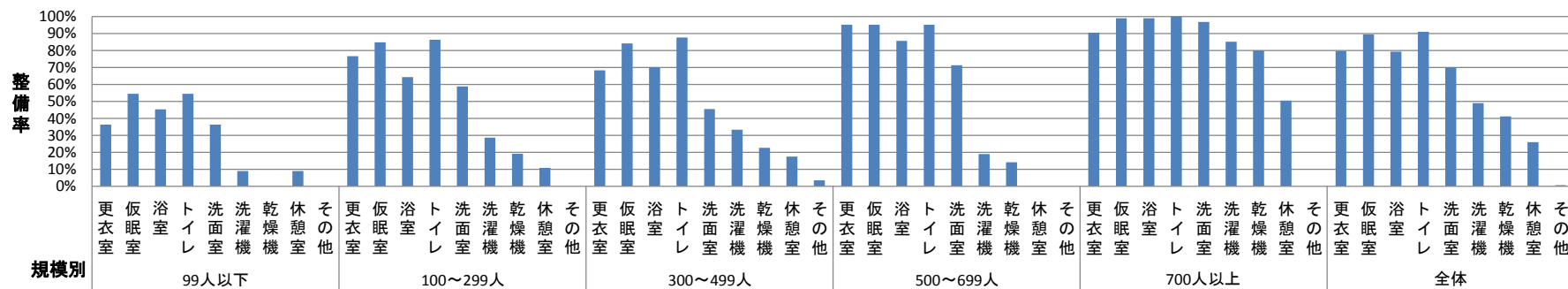
消防署(女性消防吏員がいる)女性専用施設の整備状況



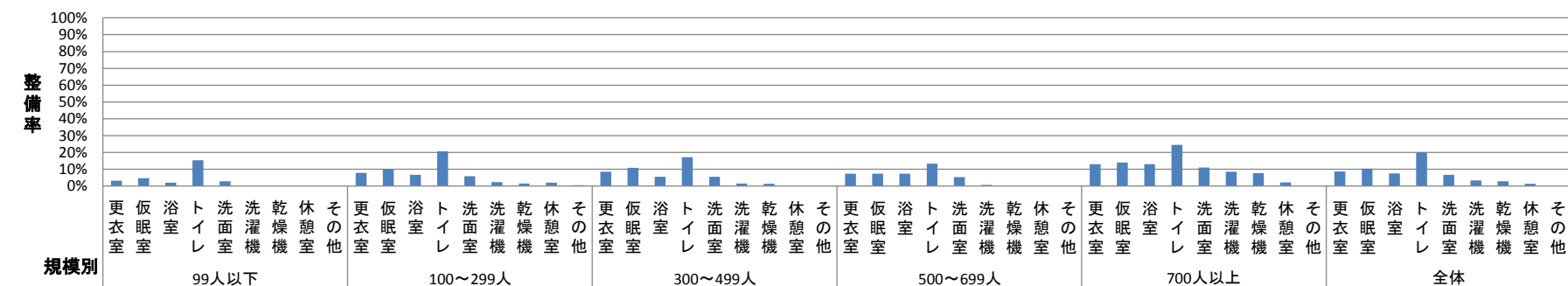
消防署(女性消防吏員がいない)女性専用施設の整備状況



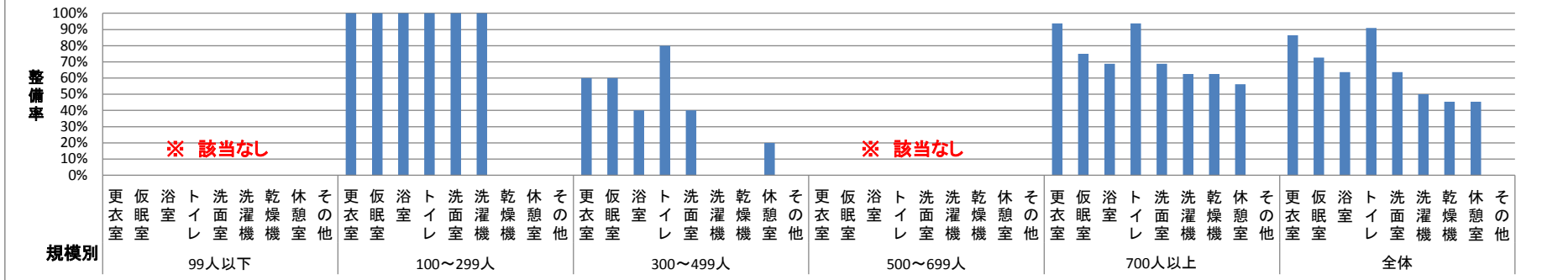
出張所(女性消防吏員がいる)女性専用施設の整備状況



出張所(女性消防吏員がいない)女性専用施設の整備状況

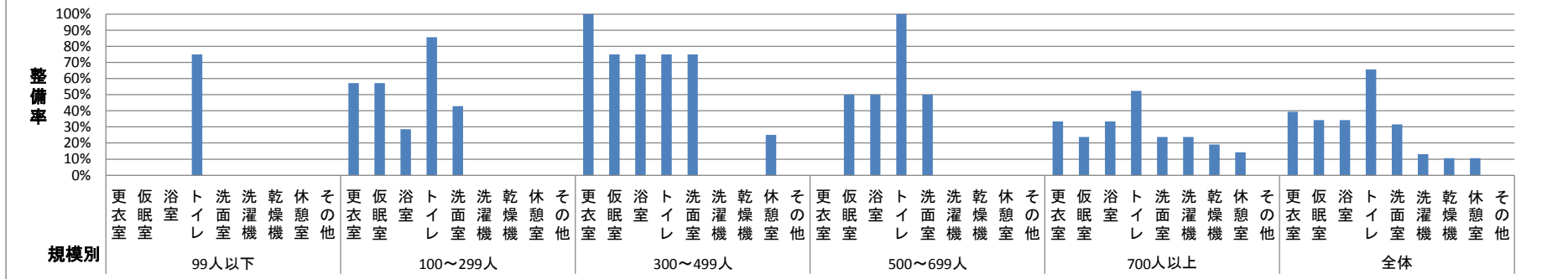


その他庁舎(注)(女性消防吏員がいる)女性専用施設の整備状況



注 消防学校、ヘリポート、市民防災センター、通信指令センターなど

その他庁舎(注)(女性消防吏員がいない)女性専用施設の整備状況



女性消防吏員の職場環境等に関する調査(全体)

○ 施設・設備の状況(平成28年4月1日現在)

貴消防本部における庁舎数及び各庁舎における女性用施設等の整備状況について記入してください。

※ 本表は、各設備の整備率を把握するものです。

① 本部庁舎(733庁舎)			うち、女性職員専用として整備している施設・設備状況								
			更衣室	仮眠室	浴室	トイレ	洗面室	洗濯機	乾燥機	休憩室	その他
女性 消防 吏員	いる (356)	女性施設あり	324	255	223	349	221	108	68	126	6
			91.0%	71.6%	62.6%	98.0%	62.1%	30.3%	19.1%	35.4%	1.7%
	いない (377)	女性施設あり	32	101	133	7	135	248	288	230	350
		女性施設なし	9.0%	28.4%	37.4%	2.0%	37.9%	69.7%	80.9%	64.6%	98.3%
	女性施設あり	178	76	70	282	101	19	9	50	0	
	女性施設なし	199	301	307	95	276	358	368	327	377	
			52.8%	79.8%	81.4%	25.2%	73.2%	95.0%	97.6%	86.7%	100.0%

② 消防署数			うち、女性職員専用として整備している施設・設備状況								
			更衣室	仮眠室	浴室	トイレ	洗面室	洗濯機	乾燥機	休憩室	その他
↓ 1,712											
女性 消防 吏員	いる (841)	女性施設あり	759	760	686	820	621	438	324	311	9
			90.2%	90.4%	81.6%	97.5%	73.8%	52.1%	38.5%	37.0%	1.1%
	いない (871)	女性施設あり	82	81	155	21	220	403	517	530	832
		女性施設なし	9.8%	9.6%	18.4%	2.5%	26.2%	47.9%	61.5%	63.0%	98.9%
	女性施設あり	230	196	170	472	159	48	26	50	4	
	女性施設なし	641	675	701	399	712	823	845	821	867	
			73.6%	77.5%	80.5%	45.8%	81.7%	94.5%	97.0%	94.3%	99.5%

③ 出張所数			うち、女性職員専用として整備している施設・設備状況								
			更衣室	仮眠室	浴室	トイレ	洗面室	洗濯機	乾燥機	休憩室	その他
↓ 3,131											
女性 消防 吏員	いる (257)	女性施設あり	205	230	204	234	180	126	106	67	2
			79.8%	89.5%	79.4%	91.1%	70.0%	49.0%	41.2%	26.1%	0.8%
	いない (2,874)	女性施設あり	52	27	53	23	77	131	151	190	255
		女性施設なし	20.2%	10.5%	20.6%	8.9%	30.0%	51.0%	58.8%	73.9%	99.2%
	女性施設あり	252	299	218	576	195	100	83	42	8	
	女性施設なし	2,622	2,575	2,656	2,298	2,679	2,774	2,791	2,832	2,866	
			91.2%	89.6%	92.4%	80.0%	93.2%	96.5%	97.1%	98.5%	99.7%

④ その他庁舎(※注)			うち、女性職員専用として整備している施設・設備状況								
			更衣室	仮眠室	浴室	トイレ	洗面室	洗濯機	乾燥機	休憩室	その他
↓ 60											
女性 消防 吏員	いる (22)	女性施設あり	19	16	14	20	14	11	10	10	0
			86.4%	72.7%	63.6%	90.9%	63.6%	50.0%	45.5%	45.5%	0.0%
	いない (38)	女性施設あり	3	6	8	2	8	11	12	12	22
		女性施設なし	13.6%	27.3%	36.4%	9.1%	36.4%	50.0%	54.5%	54.5%	100.0%
	女性施設あり	15	13	13	25	12	5	4	4	0	
	女性施設なし	23	25	25	13	26	33	34	34	38	
			60.5%	65.8%	65.8%	34.2%	68.4%	86.8%	89.5%	89.5%	100.0%

※注 消防学校、ヘリポート、市民防災センター、通信指令センターなど

女性消防吏員の職場環境等に関する調査 (消防吏員数700人以上、23消防本部)

○ 女性専用施設・設備の整備状況(平成28年4月1日現在)

貴消防本部における庁舎数及び各庁舎における女性用施設等の整備状況について記入してください。

※ 本表は、各設備の整備率を把握するものです。

① 本部庁舎(23/733庁舎)			うち、女性職員専用として整備している施設・設備状況								
			更衣室	仮眠室	浴室	トイレ	洗面室	洗濯機	乾燥機	休憩室	その他
女性 消防 吏員	いる (23)	女性施設あり	23	19	20	23	17	9	8	10	0
			100.0%	82.6%	87.0%	100.0%	73.9%	39.1%	34.8%	43.5%	0.0%
	いない (0)	女性施設あり	0	4	3	0	6	14	15	13	23
			0.0%	17.4%	13.0%	0.0%	26.1%	60.9%	65.2%	56.5%	100.0%
		女性施設なし	0	0	0	0	0	0	0	0	0
		女性施設なし	0	0	0	0	0	0	0	0	0
			0.0%	0.0%	0.0%	0.0%	0.0%	0.0%	0.0%	0.0%	0.0%

② 消防署数			うち、女性職員専用として整備している施設・設備状況								
		293/1,712	更衣室	仮眠室	浴室	トイレ	洗面室	洗濯機	乾燥機	休憩室	その他
女性 消防 吏員	いる (255)	女性施設あり	243	227	215	255	205	179	165	140	0
			95.3%	89.0%	84.3%	100.0%	80.4%	70.2%	64.7%	54.9%	0.0%
	いない (38)	女性施設あり	12	28	40	0	50	76	90	115	255
			4.7%	11.0%	15.7%	0.0%	19.6%	29.8%	35.3%	45.1%	100.0%
		女性施設なし	16	2	2	24	2	1	0	2	0
		女性施設なし	22	36	36	14	36	37	38	36	38
			57.9%	94.7%	94.7%	36.8%	94.7%	97.4%	100.0%	94.7%	100.0%

③ 出張所数			うち、女性職員専用として整備している施設・設備状況								
		825/3,131	更衣室	仮眠室	浴室	トイレ	洗面室	洗濯機	乾燥機	休憩室	その他
女性 消防 吏員	いる (95)	女性施設あり	86	94	94	95	92	81	76	48	0
			90.5%	98.9%	98.9%	100.0%	96.8%	85.3%	80.0%	50.5%	0.0%
	いない (730)	女性施設あり	9	1	1	0	3	14	19	47	95
			9.5%	1.1%	1.1%	0.0%	3.2%	14.7%	20.0%	49.5%	100.0%
		女性施設なし	95	102	95	179	81	63	57	16	0
		女性施設なし	635	628	635	551	649	667	673	714	730
			87.0%	86.0%	87.0%	75.5%	88.9%	91.4%	92.2%	97.8%	100.0%

④ その他庁舎(※注)			うち、女性職員専用として整備している施設・設備状況								
		37/60	更衣室	仮眠室	浴室	トイレ	洗面室	洗濯機	乾燥機	休憩室	その他
女性 消防 吏員	いる (16)	女性施設あり	15	12	11	15	11	10	10	9	0
			93.8%	75.0%	68.8%	93.8%	68.8%	62.5%	62.5%	56.3%	0.0%
	いない (21)	女性施設あり	1	4	5	1	5	6	6	7	16
			6.3%	25.0%	31.3%	6.3%	31.3%	37.5%	37.5%	43.8%	100.0%
		女性施設なし	7	5	7	11	5	5	4	3	0
		女性施設なし	14	16	14	10	16	16	17	18	21
			66.7%	76.2%	66.7%	47.6%	76.2%	76.2%	81.0%	85.7%	100.0%

※ 注 その他庁舎につきましては、消防学校、ヘリポート、市民防災センター、通信指令センターなど

女性消防吏員の職場環境等に関する調査 (消防吏員数500人以上700人未満、15消防本部)

○ 女性専用施設・設備の整備状況(平成28年4月1日現在)

貴消防本部における庁舎数及び各庁舎における女性用施設等の整備状況について記入してください。

※ 本表は、各設備の整備率を把握するものです。

① 本部庁舎(15/733庁舎)			うち、女性職員専用として整備している施設・設備状況								
			更衣室	仮眠室	浴室	トイレ	洗面室	洗濯機	乾燥機	休憩室	その他
女性消防吏員	いる (11)	女性施設あり	11	9	8	11	8	2	1	1	0
			100.0%	81.8%	72.7%	100.0%	72.7%	18.2%	9.1%	9.1%	0.0%
	いない (4)	女性施設あり	0	2	3	0	3	9	10	10	11
			0.0%	18.2%	27.3%	0.0%	27.3%	81.8%	90.9%	90.9%	100.0%
	女性施設あり	3	1	0	3	1	0	0	0	0	
			75.0%	25.0%	0.0%	75.0%	25.0%	0.0%	0.0%	0.0%	0.0%
	女性施設なし	1	3	4	1	3	4	4	4	4	
			25.0%	75.0%	100.0%	25.0%	75.0%	100.0%	100.0%	100.0%	100.0%

② 消防署数			うち、女性職員専用として整備している施設・設備状況								
			更衣室	仮眠室	浴室	トイレ	洗面室	洗濯機	乾燥機	休憩室	その他
		88/1,712									
女性消防吏員	いる (43)	女性施設あり	42	38	32	43	31	14	10	4	0
			97.7%	88.4%	74.4%	100.0%	72.1%	32.6%	23.3%	9.3%	0.0%
	いない (45)	女性施設あり	1	5	11	0	12	29	33	39	43
			2.3%	11.6%	25.6%	0.0%	27.9%	67.4%	76.7%	90.7%	100.0%
	女性施設あり	9	6	5	20	5	2	0	1	0	
			20.0%	13.3%	11.1%	44.4%	11.1%	4.4%	0.0%	2.2%	0.0%
	女性施設なし	36	39	40	25	40	43	45	44	45	
			80.0%	86.7%	88.9%	55.6%	88.9%	95.6%	100.0%	97.8%	100.0%

③ 出張所数			うち、女性職員専用として整備している施設・設備状況								
			更衣室	仮眠室	浴室	トイレ	洗面室	洗濯機	乾燥機	休憩室	その他
		170/3,131									
女性消防吏員	いる (21)	女性施設あり	20	20	18	20	15	4	3	0	0
			95.2%	95.2%	85.7%	95.2%	71.4%	19.0%	14.3%	0.0%	0.0%
	いない (149)	女性施設あり	1	1	3	1	6	17	18	21	21
			4.8%	4.8%	14.3%	4.8%	28.6%	81.0%	85.7%	100.0%	100.0%
	女性施設あり	11	11	11	20	8	1	0	0	0	
			7.4%	7.4%	7.4%	13.4%	5.4%	0.7%	0.0%	0.0%	0.0%
	女性施設なし	138	138	138	129	141	148	149	149	149	
			92.6%	92.6%	92.6%	86.6%	94.6%	99.3%	100.0%	100.0%	100.0%

④ その他庁舎(※注)			うち、女性職員専用として整備している施設・設備状況								
			更衣室	仮眠室	浴室	トイレ	洗面室	洗濯機	乾燥機	休憩室	その他
		2/60									
女性消防吏員	いる (0)	女性施設あり	0	0	0	0	0	0	0	0	0
			0.0%	0.0%	0.0%	0.0%	0.0%	0.0%	0.0%	0.0%	0.0%
	いない (2)	女性施設あり	0	0	0	0	0	0	0	0	0
			0.0%	0.0%	0.0%	0.0%	0.0%	0.0%	0.0%	0.0%	0.0%
	女性施設あり	0	1	1	2	1	0	0	0	0	
			0.0%	50.0%	50.0%	100.0%	50.0%	0.0%	0.0%	0.0%	0.0%
	女性施設なし	2	1	1	0	1	2	2	2	2	
			100.0%	50.0%	50.0%	0.0%	50.0%	100.0%	100.0%	100.0%	100.0%

※注 消防学校、ヘリポート、市民防災センター、通信指令センターなど

女性消防吏員の職場環境等に関する調査 (消防吏員数300人以上500人未満、72消防本部)

○ 女性専用施設・設備の整備状況(平成28年4月1日現在)

貴消防本部における庁舎数及び各庁舎における女性用施設等の整備状況について記入してください。

※ 本表は、各設備の整備率を把握するものです。

① 本部庁舎(72/733庁舎)			うち、女性職員専用として整備している施設・設備状況								
			更衣室	仮眠室	浴室	トイレ	洗面室	洗濯機	乾燥機	休憩室	その他
女性消防吏員	いる (63)	女性施設あり	62 98.4%	45 71.4%	39 61.9%	63 100.0%	38 60.3%	20 31.7%	13 20.6%	30 47.6%	2 3.2%
		女性施設なし	1 1.6%	18 28.6%	24 38.1%	0 0.0%	25 39.7%	43 68.3%	50 79.4%	33 52.4%	61 96.8%
	いない (9)	女性施設あり	7 77.8%	2 22.2%	1 11.1%	8 88.9%	5 55.6%	0 0.0%	0 0.0%	4 44.4%	0 0.0%
		女性施設なし	2 22.2%	7 77.8%	8 88.9%	1 11.1%	4 44.4%	9 100.0%	9 100.0%	5 55.6%	9 100.0%

② 消防署数			うち、女性職員専用として整備している施設・設備状況								
			更衣室	仮眠室	浴室	トイレ	洗面室	洗濯機	乾燥機	休憩室	その他
↓ 272/1,712											
女性消防吏員	いる (147)	女性施設あり	128 87.1%	132 89.8%	120 81.6%	144 98.0%	102 69.4%	71 48.3%	43 29.3%	56 38.1%	3 2.0%
		女性施設なし	19 12.9%	15 10.2%	27 18.4%	3 2.0%	45 30.6%	76 51.7%	104 70.7%	91 61.9%	144 98.0%
	いない (125)	女性施設あり	28 22.4%	25 20.0%	20 16.0%	56 44.8%	23 18.4%	7 5.6%	4 3.2%	5 4.0%	1 0.8%
		女性施設なし	97 77.6%	100 80.0%	105 84.0%	69 55.2%	102 81.6%	118 94.4%	121 96.8%	120 96.0%	124 99.2%

③ 出張所数			うち、女性職員専用として整備している施設・設備状況								
			更衣室	仮眠室	浴室	トイレ	洗面室	洗濯機	乾燥機	休憩室	その他
↓ 572/3,131											
女性消防吏員	いる (57)	女性施設あり	39 68.4%	48 84.2%	40 70.2%	50 87.7%	26 45.6%	19 33.3%	13 22.8%	10 17.5%	2 3.5%
		女性施設なし	18 31.6%	9 15.8%	17 29.8%	7 12.3%	31 54.4%	38 66.7%	44 77.2%	47 82.5%	55 96.5%
	いない (515)	女性施設あり	44 8.5%	56 10.9%	29 5.6%	89 17.3%	29 5.6%	8 1.6%	7 1.4%	2 0.4%	1 0.2%
		女性施設なし	471 91.5%	459 89.1%	486 94.4%	426 82.7%	486 94.4%	507 98.4%	508 98.6%	513 99.6%	514 99.8%

④ その他庁舎(※注)			うち、女性職員専用として整備している施設・設備状況								
			更衣室	仮眠室	浴室	トイレ	洗面室	洗濯機	乾燥機	休憩室	その他
↓ 9/60											
女性消防吏員	いる (5)	女性施設あり	3 60.0%	3 60.0%	2 40.0%	4 80.0%	2 40.0%	0 0.0%	0 0.0%	1 20.0%	0 0.0%
		女性施設なし	2 40.0%	2 40.0%	3 60.0%	1 20.0%	3 60.0%	5 100.0%	5 100.0%	4 80.0%	5 100.0%
	いない (4)	女性施設あり	4 100.0%	3 75.0%	3 75.0%	3 75.0%	3 75.0%	0 0.0%	0 0.0%	1 25.0%	0 0.0%
		女性施設なし	0 0.0%	1 25.0%	1 25.0%	1 25.0%	1 25.0%	4 100.0%	4 100.0%	3 75.0%	4 100.0%

※注 消防学校、ヘリポート、市民防災センター、通信指令センターなど

女性消防吏員の職場環境等に関する調査 (消防吏員数100人以上300人未満、339消防本部)

○ 女性専用施設・設備の整備状況(平成28年4月1日現在)

貴消防本部における庁舎数及び各庁舎における女性用施設等の整備状況について記入してください。

※ 本表は、各設備の整備率を把握するものです。

① 本部庁舎(339/733庁舎)			うち、女性職員専用として整備している施設・設備状況								
			更衣室	仮眠室	浴室	トイレ	洗面室	洗濯機	乾燥機	休憩室	その他
女性 消防 吏員	いる (183)	女性施設あり	162 88.5%	120 65.6%	108 59.0%	179 97.8%	110 60.1%	57 31.1%	36 19.7%	64 35.0%	3 1.6%
		女性施設なし	21 11.5%	63 34.4%	75 41.0%	4 2.2%	73 39.9%	126 68.9%	147 80.3%	119 65.0%	180 98.4%
	いない (156)	女性施設あり	86 55.1%	32 20.5%	27 17.3%	126 80.8%	44 28.2%	7 4.5%	5 3.2%	28 17.9%	0 0.0%
		女性施設なし	70 44.9%	124 79.5%	129 82.7%	30 19.2%	112 71.8%	149 95.5%	151 96.8%	128 82.1%	156 100.0%

② 消防署数			うち、女性職員専用として整備している施設・設備状況								
		729/1,712	更衣室	仮眠室	浴室	トイレ	洗面室	洗濯機	乾燥機	休憩室	その他
女性 消防 吏員	いる (303)	女性施設あり	262 86.5%	275 90.8%	247 81.5%	289 95.4%	217 71.6%	139 45.9%	92 30.4%	88 29.0%	4 1.3%
		女性施設なし	41 13.5%	28 9.2%	56 18.5%	14 4.6%	86 28.4%	164 54.1%	211 69.6%	215 71.0%	299 98.7%
	いない (426)	女性施設あり	108 25.4%	107 25.1%	88 20.7%	243 57.0%	76 17.8%	25 5.9%	17 4.0%	28 6.6%	3 0.7%
		女性施設なし	318 74.6%	319 74.9%	338 79.3%	183 43.0%	350 82.2%	401 94.1%	409 96.0%	398 93.4%	423 99.3%

③ 出張所数			うち、女性職員専用として整備している施設・設備状況								
		1,215/3,131	更衣室	仮眠室	浴室	トイレ	洗面室	洗濯機	乾燥機	休憩室	その他
女性 消防 吏員	いる (73)	女性施設あり	56 76.7%	62 84.9%	47 64.4%	63 86.3%	43 58.9%	21 28.8%	14 19.2%	8 11.0%	0 0.0%
		女性施設なし	17 23.3%	11 15.1%	26 35.6%	10 13.7%	30 41.1%	52 71.2%	59 80.8%	65 89.0%	73 100.0%
	いない (1,142)	女性施設あり	91 8.0%	114 10.0%	76 6.7%	236 20.7%	67 5.9%	27 2.4%	18 1.6%	23 2.0%	7 0.6%
		女性施設なし	1,051 92.0%	1,028 90.0%	1,066 93.3%	906 79.3%	1,075 94.1%	1,115 97.6%	1,124 98.4%	1,119 98.0%	1,135 99.4%

④ その他庁舎(※注)			うち、女性職員専用として整備している施設・設備状況								
		8/60	更衣室	仮眠室	浴室	トイレ	洗面室	洗濯機	乾燥機	休憩室	その他
女性 消防 吏員	いる (1)	女性施設あり	1 100.0%	1 100.0%	1 100.0%	1 100.0%	1 100.0%	1 100.0%	0 0.0%	0 0.0%	0 0.0%
		女性施設なし	0 0.0%	0 0.0%	0 0.0%	0 0.0%	0 0.0%	0 0.0%	1 100.0%	1 100.0%	1 100.0%
	いない (7)	女性施設あり	4 57.1%	4 57.1%	2 28.6%	6 85.7%	3 42.9%	0 0.0%	0 0.0%	0 0.0%	0 0.0%
		女性施設なし	3 42.9%	3 42.9%	5 71.4%	1 14.3%	4 57.1%	7 100.0%	7 100.0%	7 100.0%	7 100.0%

※注 消防学校、ヘリポート、市民防災センター、通信指令センターなど

7 7 7 7 7 7 7 7 7 7

女性消防吏員の職場環境等に関する調査 (消防吏員数100人未満、284消防本部)

○ 女性専用施設・設備の整備状況(平成28年4月1日現在)

貴消防本部における庁舎数及び各庁舎における女性用施設等の整備状況について記入してください。

※ 本表は、各設備の整備率を把握するものです。

① 本部庁舎(284/733庁舎)			うち、女性職員専用として整備している施設・設備状況								
			更衣室	仮眠室	浴室	トイレ	洗面室	洗濯機	乾燥機	休憩室	その他
女性 消防 吏員	いる (76)	女性施設あり	66	62	48	73	48	20	10	21	1
			86.8%	81.6%	63.2%	96.1%	63.2%	26.3%	13.2%	27.6%	1.3%
	女性施設なし	10	14	28	3	28	56	66	55	75	
		13.2%	18.4%	36.8%	3.9%	36.8%	73.7%	86.8%	72.4%	98.7%	
いない (208)	女性施設あり	82	41	42	145	51	12	4	18	0	
		39.4%	19.7%	20.2%	69.7%	24.5%	5.8%	1.9%	8.7%	0.0%	
	女性施設なし	126	167	166	63	157	196	204	190	208	
			60.6%	80.3%	79.8%	30.3%	75.5%	94.2%	98.1%	91.3%	100.0%

② 消防署数			うち、女性職員専用として整備している施設・設備状況								
			更衣室	仮眠室	浴室	トイレ	洗面室	洗濯機	乾燥機	休憩室	その他
↓			330/1,712								
女性 消防 吏員	いる (95)	女性施設あり	86	90	74	91	68	36	14	23	2
			90.5%	94.7%	77.9%	95.8%	71.6%	37.9%	14.7%	24.2%	2.1%
	女性施設なし	9	5	21	4	27	59	81	72	93	
		9.5%	5.3%	22.1%	4.2%	28.4%	62.1%	85.3%	75.8%	97.9%	
いない (235)	女性施設あり	67	54	53	127	51	12	5	14	0	
		28.5%	23.0%	22.6%	54.0%	21.7%	5.1%	2.1%	6.0%	0.0%	
	女性施設なし	168	181	182	108	184	223	230	221	235	
			71.5%	77.0%	77.4%	46.0%	78.3%	94.9%	97.9%	94.0%	100.0%

③ 出張所数			うち、女性職員専用として整備している施設・設備状況								
			更衣室	仮眠室	浴室	トイレ	洗面室	洗濯機	乾燥機	休憩室	その他
↓			349/3,131								
女性 消防 吏員	いる (11)	女性施設あり	4	6	5	6	4	1	0	1	0
			36.4%	54.5%	45.5%	54.5%	36.4%	9.1%	0.0%	9.1%	0.0%
	女性施設なし	7	5	6	5	7	10	11	10	11	
		63.6%	45.5%	54.5%	45.5%	63.6%	90.9%	100.0%	90.9%	100.0%	
いない (338)	女性施設あり	11	16	7	52	10	1	1	1	0	
		3.3%	4.7%	2.1%	15.4%	3.0%	0.3%	0.3%	0.3%	0.0%	
	女性施設なし	327	322	331	286	328	337	337	337	338	
			96.7%	95.3%	97.9%	84.6%	97.0%	99.7%	99.7%	99.7%	100.0%

④ その他庁舎(※注)			うち、女性職員専用として整備している施設・設備状況								
			更衣室	仮眠室	浴室	トイレ	洗面室	洗濯機	乾燥機	休憩室	その他
↓			4/60								
女性 消防 吏員	いる (0)	女性施設あり	0	0	0	0	0	0	0	0	0
			0.0%	0.0%	0.0%	0.0%	0.0%	0.0%	0.0%	0.0%	0.0%
	女性施設なし	0	0	0	0	0	0	0	0	0	
		0.0%	0.0%	0.0%	0.0%	0.0%	0.0%	0.0%	0.0%	0.0%	
いない (4)	女性施設あり	0	0	0	3	0	0	0	0	0	
		0.0%	0.0%	0.0%	75.0%	0.0%	0.0%	0.0%	0.0%	0.0%	
	女性施設なし	4	4	4	1	4	4	4	4	4	
			100.0%	100.0%	100.0%	25.0%	100.0%	100.0%	100.0%	100.0%	

※注 消防学校、ヘリポート、市民防災センター、通信指令センターなど

女性消防吏員の職場環境等に関する調査 (女性消防吏員がいない、264消防本部)

○ 女性専用施設・設備の整備状況(平成28年4月1日現在)

貴消防本部における庁舎数及び各庁舎における女性用施設等の整備状況について記入してください。

※ 本表は、各設備の整備率を把握するものです。

① 本部庁舎(264/733庁舎)			うち、女性職員専用として整備している施設・設備状況								
			更衣室	仮眠室	浴室	トイレ	洗面室	洗濯機	乾燥機	休憩室	その他
女性 消防 吏員	いる (0)	女性施設あり	0	0	0	0	0	0	0	0	0
		女性施設なし	0	0	0	0	0	0	0	0	0
	いない (264)	女性施設あり	101	45	42	191	56	11	5	26	0
		女性施設なし	163	219	222	73	208	253	259	238	264
			61.7%	83.0%	84.1%	27.7%	78.8%	95.8%	98.1%	90.2%	100.0%

② 消防署数			うち、女性職員専用として整備している施設・設備状況								
			更衣室	仮眠室	浴室	トイレ	洗面室	洗濯機	乾燥機	休憩室	その他
↓			376/1,712								
女性 消防 吏員	いる (0)	女性施設あり	0	0	0	0	0	0	0	0	0
		女性施設なし	0	0	0	0	0	0	0	0	0
	いない (376)	女性施設あり	87	70	65	201	66	15	7	20	1
		女性施設なし	289	306	311	175	310	361	369	356	375
			23.1%	18.6%	17.3%	53.5%	17.6%	4.0%	1.9%	5.3%	0.3%

③ 出張所数			うち、女性職員専用として整備している施設・設備状況								
			更衣室	仮眠室	浴室	トイレ	洗面室	洗濯機	乾燥機	休憩室	その他
↓			496/3,131								
女性 消防 吏員	いる (0)	女性施設あり	0	0	0	0	0	0	0	0	0
		女性施設なし	0	0	0	0	0	0	0	0	0
	いない (496)	女性施設あり	18	27	10	70	11	2	1	2	0
		女性施設なし	478	469	486	426	485	494	495	494	496
			3.6%	5.4%	2.0%	14.1%	2.2%	0.4%	0.2%	0.4%	0.0%

④ その他庁舎(※注)			うち、女性職員専用として整備している施設・設備状況								
			更衣室	仮眠室	浴室	トイレ	洗面室	洗濯機	乾燥機	休憩室	その他
↓			4/60								
女性 消防 吏員	いる (0)	女性施設あり	0	0	0	0	0	0	0	0	0
		女性施設なし	0	0	0	0	0	0	0	0	0
	いない (4)	女性施設あり	2	3	1	3	1	0	0	0	0
		女性施設なし	2	1	3	1	3	4	4	4	4
			50.0%	75.0%	25.0%	0.75	25.0%	0.0%	0.0%	0.0%	0.0%

※注 消防学校、ヘリポート、市民防災センター、通信指令センターなど