

消 防 予 第 16 号  
令和 2 年 1 月 22 日

各都道府県消防防災主管部長  
東京消防庁・各指定都市消防長 } 殿

消防庁予防課長  
( 公 印 省 略 )

重大な消防法令違反対象物の措置状況等に係るフォローアップ調査の  
結果について (通知)

「重大な消防法令違反対象物の措置状況等に係るフォローアップ調査について」(令和元年10月1日付け消防予第181号)により実施した「重大違反対象物の措置状況等調査表」の調査結果を別添のとおりとりまとめましたのでお知らせします。

つきましては、下記に留意し、引き続き各消防本部における重大違反対象物の早期是正の徹底を図られますようお願いいたします。

各都道府県消防防災主管部長におかれましては、貴都道府県内の市町村等(消防の事務を処理する一部事務組合等を含む。以下同じ。)に対して、この旨周知していただきますようお願いいたします。また、貴都道府県内の市町村等における調査結果の詳細については、必要に応じ各市町村等における事務の参考となるよう情報共有いただきますようお願いいたします。

## 記

### 1 重大違反対象物に対する是正指導・是正措置

- (1) 重大な消防法令違反対象物に対しては、「重大な消防法令違反対象物に係る調査の結果について」(平成28年12月28日付け消防予第391号。以下「391号通知」という。)を参考に、引き続き、是正指導を行うとともに、時機を逸することなく必要な是正措置を講じられたいこと。

#### <391号通知のポイント>

- (1) 履行期限・改修計画日が到来したにもかかわらず、未是正となっている重大違反対象物については、警告・命令等の上位措置に速やかに移行されたいこと。また、違反処理を一定期間留保する場合には、当該留保の理由を明確にされたいこと。
- (2) 履行期限・改修計画日は、立入検査標準マニュアル「9 報告内容の指導」を参考とし、適切に設定されたいこと。

なお、履行期限については、社会通念上可能と認められる最短の期限を定めることが適当であり、履行期限・改修計画日を著しく長期間に設定する場合は、極めて特殊な事例に限定されることから、その理由を明確にするとともに、履行・改修までの間、適切な安全担保措置を講じることが必要と考えられること。

(2) 「重大な消防法令違反対象物の措置状況等に係る調査結果等について」(令和元年7月23日付け消防予第94号)により示した平成31年3月31日時点の調査結果と比較して、違反覚知から長期間経過している重大違反対象物は減少しているものの、未だ多数存在していることを踏まえ、引き続き、特に違反覚知から10年以上経過しているものについては、早急に違反処理への移行を前提とした立入検査を実施されたいこと。

また、平成25年政令第88号及び平成25年政令第368号による消防用設備等の設置基準の改正により、平成30年4月1日以降に新たに重大違反対象物となったものがあることを踏まえ、これらのものに対しては、引き続き時機を逸することなく必要な是正措置を講じられたいこと。

## 2 今後の調査予定

重大な消防法令違反対象物の措置状況等に係る次回の調査については、令和2年3月31日時点として行う予定であること。

## 3 その他

(1) 調査結果のフィードバックについては、「重大な消防法令違反対象物の措置状況等に係る調査結果について」(平成29年8月9日付け消防予第239号)の別添2に示すとおりであること。

○平成31(令和元)年度～

新たに管轄人口20万人未満の消防本部管内における特定用途の重大違反対象物数について、各消防本部別にフィードバック

○令和2年度～(次回)

新たに管轄人口20万人以上の消防本部管内における特定用途以外の重大違反対象物数について、各消防本部別にフィードバックする予定

○令和4年度～

新たに管轄人口20万人未満の消防本部管内における特定用途以外の重大違反対象物数について、各消防本部別にフィードバックする予定

※過去の調査結果は、消防庁ホームページ(<https://www.fdma.go.jp/>)に掲載しており、本調査結果についても同様に掲載する予定であること。

(2) 違反是正において疑義等が生じた際は、必要に応じて弁護士相談事業(平成31年3月29日付け消防予第102号参照)や違反是正支援アドバイザー制度(令和元年5月16日付け消防予第20号参照)を積極的に活用されたいこと。

なお、個別具体的な重大違反対象物に対する違反処理のため、違反是正支援アドバイザーの派遣を検討する場合は、消防庁予防課まで相談されたいこと。

## 目 次

別紙 1	重大な消防法令違反对象物に係る実態等の調査結果について（概要）	1
別紙 2-1	重大違反对象物の状況（特定防火対象物／防火対象物別）	3
別紙 2-2	重大違反对象物の状況（非特定防火対象物／防火対象物別）	29
別紙 3-1	重大違反对象物の状況（特定防火対象物／消防用設備等別）	31
別紙 3-2	重大違反对象物の状況（非特定防火対象物／消防用設備等別）	111

# 重大な消防法令違反対象物に係る実態等の調査結果について(概要)

重大違反対象物数(特定用途) ※ 前回調査基準日(H31.3.31) 今回調査基準日 (R1.9.30)

別紙 1

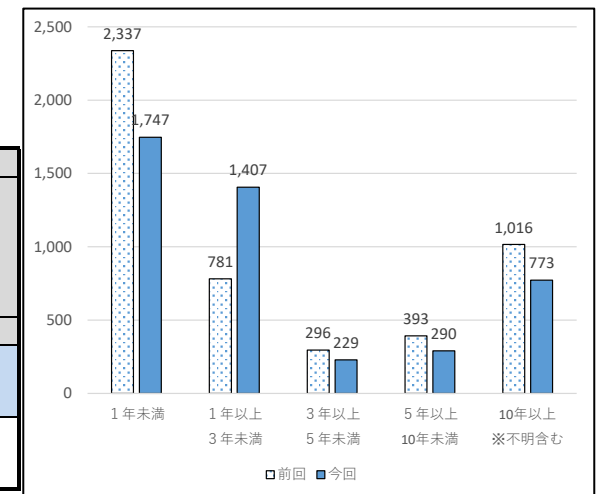
## <前回調査結果との比較>

調査回	違反覚知からの経過年数							(参考)是正指導・是正措置の状況等					
	重大違反対象物数	経過年数						是正指導・是正措置中の対象物数	警告前段の行政指導実施中の対象物数	改修期限を定めている対象物数	警告対象物数	命令対象物数	告発対象物数
		1年未満	1年以上3年未満	3年以上5年未満	5年以上10年未満	10年以上	不明						
A	B(B/A)	C(C/A)	D(D/A)	E(E/A)	F(F/A)	G(G/A)	H(H/A)	I(I/A)	J(J/A)	K(K/A)	L(L/A)	L(L/A)	
今回	4,446 (100.0%)	1,747 (39.3%)	1,407 (31.6%)	229 (5.2%)	290 (6.5%)	768 (17.3%)	5 (0.1%)	4,446 (100.0%)	4,006 (90.1%)	3,279 (73.8%)	344 (7.7%)	93 (2.1%)	3 (0.1%)
前回	4,823 (100.0%)	2,337 (48.5%)	781 (16.2%)	296 (6.1%)	393 (8.1%)	1,002 (20.8%)	14 (0.3%)	4,823 (100.0%)	4,307 (89.3%)	3,660 (85.0%)	403 (8.4%)	109 (2.3%)	4 (0.1%)

## <覚知から10年以上の措置状況>

調査回	違反覚知から10年以上の対象物数(不明含む)	是正指導・是正措置中の対象物数	警告前段の行政指導実施中の対象物数	違反覚知から10年以上の措置状況			警告対象物数	命令対象物数	告発対象物数
				違反調査実施対象物数	警告実施予定日を定めている数	違反調査予定日を定めている数			
A	B(B/A)	C(C/A)	D(D/C)	E(E/D)	F(F/C)	G(G/A)	H(H/A)	I(I/A)	
今回	773 (100.0%)	773 (100.0%)	666 (86.2%)	169 (25.4%)	73 (43.2%)	477 (71.6%)	70 (9.1%)	37 (4.8%)	0 (0.0%)
前回	1,016 (100.0%)	1,016 (100.0%)	885 (87.1%)	101 (11.4%)	38 (37.6%)	620 (70.1%)	96 (9.4%)	34 (3.3%)	1 (0.1%)

## <前回調査結果との比較>

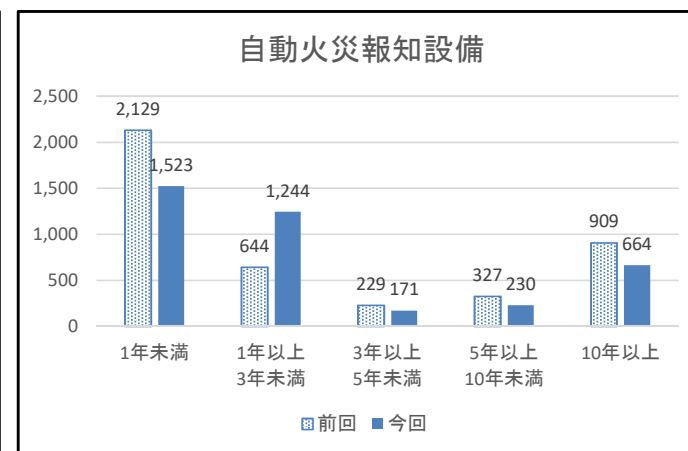
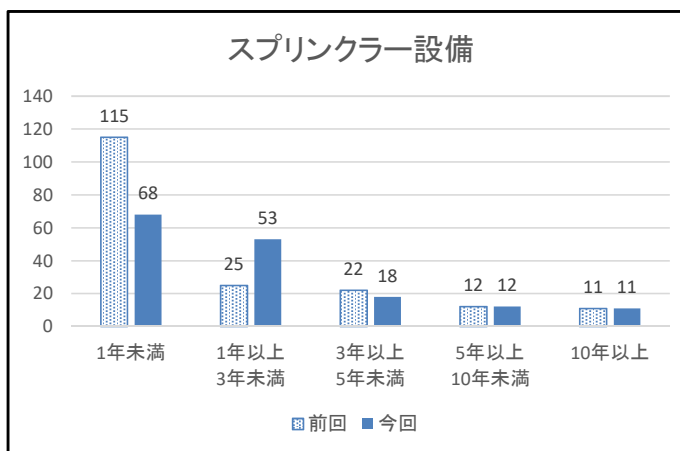
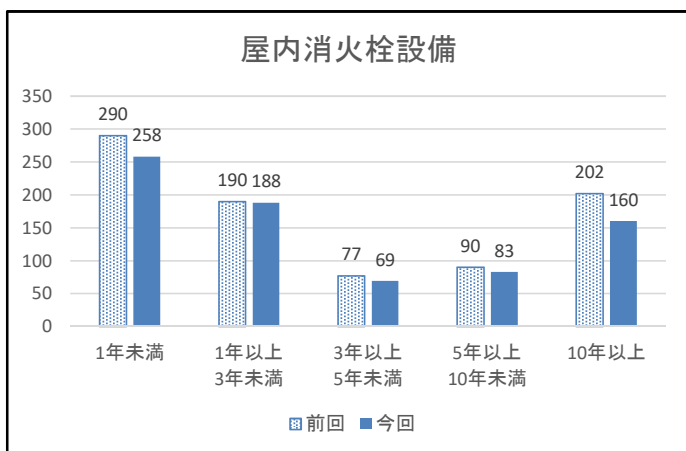


# 重大な消防法令違反対象物に係る実態等の調査結果について(概要)

重大違反対象物数(特定用途) ※ 前回調査基準日(H31.3.31) 今回調査基準日 (R1.9.30)

別紙1

設備	調査回	義務対象物数 A	重大違反対象物数 B	違反覚知からの経過年数						重大違反率 (%) I(B/A)	(参考)是正指導・是正措置の状況					
				1年未満	1年以上 3年未満	3年以上 5年未満	5年以上 10年未満	10年以上	不明		是正指導・是正措置中の 対象物数 J(J/B)	警告前段の 行政指導 実施中の 対象物数 K(K/B)	改修期限 を定めて いる対象 L(L/B)	警告 対象物数 M(M/B)	命令 対象物数 N(N/B)	告発 対象物数 N(N/B)
				C(C/B)	D(D/B)	E(E/B)	F(F/B)	G(G/B)	H(H/B)							
屋内消火栓設備	今回	94,682	758 (100.0%)	258 (34.0%)	188 (24.8%)	69 (9.1%)	83 (10.9%)	160 (21.1%)	0 (0.0%)	0.8%	758 (100.0%)	638 (84.2%)	513 (67.7%)	90 (11.9%)	28 (3.7%)	2 (0.3%)
	前回	94,628	849 (100.0%)	290 (34.2%)	190 (22.4%)	77 (9.1%)	90 (10.6%)	201 (23.7%)	1 (0.1%)	0.9%	849 (100.0%)	729 (85.9%)	622 (85.3%)	94 (11.1%)	24 (2.8%)	2 (0.2%)
スプリンクラー設備	今回	94,262	162 (100.0%)	68 (42.0%)	53 (32.7%)	18 (11.1%)	12 (7.4%)	11 (6.8%)	0 (0.0%)	0.2%	162 (100.0%)	115 (71.0%)	94 (58.0%)	36 (22.2%)	11 (6.8%)	0 (0.0%)
	前回	92,235	185 (100.0%)	115 (62.2%)	25 (13.5%)	22 (11.9%)	12 (6.5%)	10 (5.4%)	1 (0.5%)	0.2%	185 (100.0%)	125 (67.6%)	113 (90.4%)	47 (25.4%)	12 (6.5%)	1 (0.5%)
自動火災報知設備	今回	665,123	3,832 (100.0%)	1,523 (39.7%)	1,244 (32.5%)	171 (4.5%)	230 (6.0%)	659 (17.2%)	5 (0.1%)	0.6%	3,832 (100.0%)	3,481 (90.8%)	2,862 (74.7%)	275 (7.2%)	74 (1.9%)	2 (0.1%)
	前回	658,676	4,238 (100.0%)	2,129 (50.2%)	644 (15.2%)	229 (5.4%)	327 (7.7%)	896 (21.1%)	13 (0.3%)	0.6%	4,238 (100.0%)	3,821 (90.2%)	3,254 (85.2%)	325 (7.7%)	88 (2.1%)	4 (0.1%)



## 重大違反対象物※1の状況※2(特定防火対象物※3・防火対象物別)

都道府県名	消防本部名	重大違反 対象物数 ※4	違反覚知からの経過年数 ※5						(参考)是正指導・是正措置の状況等						(参考)重大違反対象物の是正状況等					
			1年未満	1年以上 3年未満	3年以上 5年未満	5年以上 10年未満	10年以上	不明 ※8	是正指導・ 是正措置中 の対象物数	警告前段の 行政指導 実施中 の対象物数	改善期限を 定めている 対象物数	警告 対象物数	命令 対象物数	告発 対象物数	新規 ※6	是正 ※9	継続 ※10	前回 調査 ※7	是正 ※11	継続 ※12
			A(O/R)	B(B/A)	C(C/A)	D(D/A)	E(E/A)	F(F/A)	G(G/A)	H(H/A)	I(I/A)	J(J/A)	K(K/A)	L(L/A)	L(L/A)	M(N+O)	N(N/M)	O(O/M)	P(Q+R)	Q(Q/P)
北海道		160 (100.0%)	43 (26.9%)	32 (20.0%)	10 (6.3%)	17 (10.6%)	58 (36.3%)	0 (0.0%)	160 (100.0%)	147 (91.9%)	109 (68.1%)	10 (6.3%)	2 (1.3%)	1 (0.6%)	29 (100.0%)	4 (13.8%)	25 (86.2%)	218 (100.0%)	83 (38.1%)	135 (61.9%)
	札幌市消防局	19 (100.0%)	14 (73.7%)	3 (15.8%)	1 (5.3%)	0 (0.0%)	1 (5.3%)	0 (0.0%)	19 (100.0%)	15 (78.9%)	15 (100.0%)	3 (15.8%)	0 (0.0%)	1 (5.3%)	10 (100.0%)	2 (20.0%)	8 (80.0%)	35 (100.0%)	24 (68.6%)	11 (31.4%)
	江別市消防本部	0	0	0	0	0	0	0	0	0	0	0	0	0	0	0	0	0	0	0
	千歳市消防本部	10 (100.0%)	0 (0.0%)	1 (10.0%)	0 (0.0%)	1 (10.0%)	8 (80.0%)	0 (0.0%)	10 (100.0%)	10 (100.0%)	0 (0.0%)	0 (0.0%)	0 (0.0%)	0 (0.0%)	0	0	0	18 (100.0%)	8 (44.4%)	10 (55.6%)
	恵庭市消防本部	0	0	0	0	0	0	0	0	0	0	0	0	0	0	0	0	0	0	0
	北広島市消防本部	0	0	0	0	0	0	0	0	0	0	0	0	0	1 (100.0%)	1 (100.0%)	0 (0.0%)	1 (100.0%)	1 (100.0%)	0 (0.0%)
	石狩北部地区消防事務組合消防本部	1 (100.0%)	0 (0.0%)	1 (100.0%)	0 (0.0%)	0 (0.0%)	0 (0.0%)	0 (0.0%)	1 (100.0%)	1 (100.0%)	1 (100.0%)	0 (0.0%)	0 (0.0%)	0 (0.0%)	0	0	0	3 (100.0%)	2 (66.7%)	1 (33.3%)
	函館市消防本部	0	0	0	0	0	0	0	0	0	0	0	0	0	0	0	0	0	0	0
	長万部町消防本部	0	0	0	0	0	0	0	0	0	0	0	0	0	0	0	0	0	0	0
	森町消防本部	1 (100.0%)	1 (100.0%)	0 (0.0%)	0 (0.0%)	0 (0.0%)	0 (0.0%)	0 (0.0%)	1 (100.0%)	1 (100.0%)	1 (100.0%)	0 (0.0%)	0 (0.0%)	0 (0.0%)	1 (100.0%)	0 (0.0%)	1 (100.0%)	0	0	0
	八雲町消防本部	5 (100.0%)	0 (0.0%)	1 (20.0%)	1 (20.0%)	0 (0.0%)	3 (60.0%)	0 (0.0%)	5 (100.0%)	5 (100.0%)	5 (100.0%)	0 (0.0%)	0 (0.0%)	0 (0.0%)	0	0	0	7 (100.0%)	2 (28.6%)	5 (71.4%)
	南渡島消防事務組合消防本部	0	0	0	0	0	0	0	0	0	0	0	0	0	0	0	0	0	0	0
	渡島西部広域事務組合	0	0	0	0	0	0	0	0	0	0	0	0	0	0	0	0	1 (100.0%)	1 (100.0%)	0 (0.0%)
	檜山広域行政組合消防本部	8 (100.0%)	0 (0.0%)	5 (62.5%)	0 (0.0%)	0 (0.0%)	3 (37.5%)	0 (0.0%)	8 (100.0%)	8 (100.0%)	3 (37.5%)	0 (0.0%)	0 (0.0%)	0 (0.0%)	0	0	0	8 (100.0%)	0 (0.0%)	8 (100.0%)
	小樽市消防本部	8 (100.0%)	8 (100.0%)	0 (0.0%)	0 (0.0%)	0 (0.0%)	0 (0.0%)	0 (0.0%)	8 (100.0%)	8 (100.0%)	8 (100.0%)	0 (0.0%)	0 (0.0%)	0 (0.0%)	7 (100.0%)	0 (0.0%)	7 (100.0%)	1 (100.0%)	0 (0.0%)	1 (100.0%)
	岩内・寿都地方消防組合消防本部	0	0	0	0	0	0	0	0	0	0	0	0	0	0	0	0	1 (100.0%)	1 (100.0%)	0 (0.0%)
	羊蹄山ろく消防組合消防本部	0	0	0	0	0	0	0	0	0	0	0	0	0	0	0	0	0	0	0
	北後志消防組合消防本部	0	0	0	0	0	0	0	0	0	0	0	0	0	0	0	0	0	0	0
	夕張市消防本部	0	0	0	0	0	0	0	0	0	0	0	0	0	0	0	0	0	0	0
	美唄市消防本部	3 (100.0%)	0 (0.0%)	0 (0.0%)	1 (33.3%)	1 (33.3%)	1 (33.3%)	0 (0.0%)	3 (100.0%)	3 (100.0%)	3 (100.0%)	0 (0.0%)	0 (0.0%)	0 (0.0%)	0	0	0	3 (100.0%)	0 (0.0%)	3 (100.0%)
	歌志内市消防本部	0	0	0	0	0	0	0	0	0	0	0	0	0	0	0	0	0	0	0
	三笠市消防本部	0	0	0	0	0	0	0	0	0	0	0	0	0	0	0	0	0	0	0
	岩見沢地区消防事務組合 消防本部	22 (100.0%)	4 (18.2%)	3 (13.6%)	2 (9.1%)	7 (31.8%)	6 (27.3%)	0 (0.0%)	22 (100.0%)	19 (86.4%)	19 (100.0%)	3 (13.6%)	0 (0.0%)	0 (0.0%)	3 (100.0%)	0 (0.0%)	3 (100.0%)	26 (100.0%)	7 (26.9%)	19 (73.1%)
	砂川地区広域消防組合	0	0	0	0	0	0	0	0	0	0	0	0	0	0	0	0	0	0	0
	滝川地区広域消防事務組合	1 (100.0%)	0 (0.0%)	0 (0.0%)	0 (0.0%)	0 (0.0%)	1 (100.0%)	0 (0.0%)	1 (100.0%)	1 (100.0%)	1 (100.0%)	0 (0.0%)	0 (0.0%)	0 (0.0%)	0	0	0	1 (100.0%)	0 (0.0%)	1 (100.0%)
	深川地区消防組合消防本部	0	0	0	0	0	0	0	0	0	0	0	0	0	0	0	0	0	0	0
	南空知消防組合	3 (100.0%)	1 (33.3%)	0 (0.0%)	0 (0.0%)	0 (0.0%)	2 (66.7%)	0 (0.0%)	3 (100.0%)	2 (66.7%)	2 (100.0%)	1 (33.3%)	0 (0.0%)	0 (0.0%)	0	0	0	3 (100.0%)	0 (0.0%)	3 (100.0%)
	旭川市消防本部	4 (100.0%)	2 (50.0%)	2 (50.0%)	0 (0.0%)	0 (0.0%)	0 (0.0%)	0 (0.0%)	4 (100.0%)	2 (50.0%)	2 (100.0%)	1 (25.0%)	1 (25.0%)	0 (0.0%)	1 (100.0%)	0 (0.0%)	1 (100.0%)	3 (100.0%)	0 (0.0%)	3 (100.0%)
	上川北部消防事務組合消防本部	1 (100.0%)	1 (100.0%)	0 (0.0%)	0 (0.0%)	0 (0.0%)	0 (0.0%)	0 (0.0%)	1 (100.0%)	1 (100.0%)	1 (100.0%)	0 (0.0%)	0 (0.0%)	0 (0.0%)	1 (100.0%)	0 (0.0%)	1 (100.0%)	1 (100.0%)	1 (100.0%)	0 (0.0%)
	大雪山消防組合	5 (100.0%)	3 (60.0%)	1 (20.0%)	0 (0.0%)	0 (0.0%)	1 (20.0%)	0 (0.0%)	5 (100.0%)	5 (100.0%)	5 (100.0%)	0 (0.0%)	0 (0.0%)	0 (0.0%)	0	0	0	8 (100.0%)	3 (37.5%)	5 (62.5%)
	士別地方消防事務組合消防本部	0	0	0	0	0	0	0	0	0	0	0	0	0	0	0	0	1 (100.0%)	1 (100.0%)	0 (0.0%)

## 重大違反対象物※1の状況※2(特定防火対象物※3・防火対象物別)

都道府県名	消防本部名	重大違反 対象物数 ※4	違反覚知からの経過年数 ※5							(参考)是正指導・是正措置の状況等						(参考)重大違反対象物の是正状況等				
			1年未満	1年以上 3年未満	3年以上 5年未満	5年以上 10年未満	10年以上	不明 ※8	是正指導・ 是正措置中 の対象物数	警告前段の 行政指導 実施中 の対象物数	改修期限を 定めている 対象物数	警告 対象物数	命令 対象物数	告発 対象物数	新規 ※6	是正 ※9	継続 ※10	前回 調査 ※7	是正 ※11	継続 ※12
			A(O+R)	B(B/A)	C(C/A)	D(D/A)	E(E/A)	F(F/A)	G(G/A)	H(H/A)	I(I/A)	J(J/A)	K(K/A)	L(L/A)	L(L/A)	M(N+O)	N(N/M)	O(O/M)	P(Q+R)	Q(Q/P)
	富良野広域連合消防本部	5 (100.0%)	1 (20.0%)	0 (0.0%)	0 (0.0%)	0 (0.0%)	4 (80.0%)	0 (0.0%)	5 (100.0%)	5 (100.0%)	5 (100.0%)	0 (0.0%)	0 (0.0%)	0 (0.0%)	0	0	0	11 (100.0%)	6 (54.5%)	5 (45.5%)
	増毛町消防本部	0	0	0	0	0	0	0	0	0	0	0	0	0	0	0	0	0	0	0
	留萌消防組合消防本部	1 (100.0%)	0 (0.0%)	1 (100.0%)	0 (0.0%)	0 (0.0%)	0 (0.0%)	0 (0.0%)	1 (100.0%)	1 (100.0%)	1 (100.0%)	0 (0.0%)	0 (0.0%)	0 (0.0%)	0	0	0	2 (100.0%)	1 (50.0%)	1 (50.0%)
	北留萌消防組合消防本部	3 (100.0%)	2 (66.7%)	0 (0.0%)	0 (0.0%)	1 (33.3%)	0 (0.0%)	0 (0.0%)	3 (100.0%)	3 (100.0%)	1 (33.3%)	0 (0.0%)	0 (0.0%)	0 (0.0%)	2 (100.0%)	0 (0.0%)	2 (100.0%)	4 (100.0%)	3 (75.0%)	1 (25.0%)
	稚内地区消防事務組合	3 (100.0%)	0 (0.0%)	3 (100.0%)	0 (0.0%)	0 (0.0%)	0 (0.0%)	0 (0.0%)	3 (100.0%)	3 (100.0%)	0 (0.0%)	0 (0.0%)	0 (0.0%)	0 (0.0%)	0	0	0	5 (100.0%)	2 (40.0%)	3 (60.0%)
	南宗谷消防組合消防本部	0	0	0	0	0	0	0	0	0	0	0	0	0	0	0	0	0	0	0
	利尻礼文消防事務組合消防本部	0	0	0	0	0	0	0	0	0	0	0	0	0	0	0	0	0	0	0
	北見地区消防組合	3 (100.0%)	0 (0.0%)	3 (100.0%)	0 (0.0%)	0 (0.0%)	0 (0.0%)	0 (0.0%)	3 (100.0%)	1 (33.3%)	1 (100.0%)	2 (66.7%)	0 (0.0%)	0 (0.0%)	0	0	0	8 (100.0%)	5 (62.5%)	3 (37.5%)
	網走地区消防組合消防本部	0	0	0	0	0	0	0	0	0	0	0	0	0	0	0	0	0	0	0
	紋別地区消防組合消防本部	5 (100.0%)	1 (20.0%)	0 (0.0%)	1 (20.0%)	2 (40.0%)	1 (20.0%)	0 (0.0%)	5 (100.0%)	5 (100.0%)	5 (100.0%)	0 (0.0%)	0 (0.0%)	0 (0.0%)	0	0	0	5 (100.0%)	0 (0.0%)	5 (100.0%)
	斜里地区消防組合消防本部	0	0	0	0	0	0	0	0	0	0	0	0	0	0	0	0	0	0	0
	美幌・津別広域事務組合	2 (100.0%)	0 (0.0%)	0 (0.0%)	0 (0.0%)	2 (100.0%)	0 (0.0%)	0 (0.0%)	2 (100.0%)	2 (100.0%)	2 (100.0%)	0 (0.0%)	0 (0.0%)	0 (0.0%)	0	0	0	2 (100.0%)	0 (0.0%)	2 (100.0%)
	遠軽地区広域組合消防本部	0	0	0	0	0	0	0	0	0	0	0	0	0	0	0	0	0	0	0
	苫小牧市消防本部	3 (100.0%)	1 (33.3%)	0 (0.0%)	0 (0.0%)	1 (33.3%)	1 (33.3%)	0 (0.0%)	3 (100.0%)	3 (100.0%)	3 (100.0%)	0 (0.0%)	0 (0.0%)	0 (0.0%)	0	0	0	3 (100.0%)	0 (0.0%)	3 (100.0%)
	室蘭市消防本部	13 (100.0%)	0 (0.0%)	1 (7.7%)	0 (0.0%)	2 (15.4%)	10 (76.9%)	0 (0.0%)	13 (100.0%)	13 (100.0%)	13 (100.0%)	0 (0.0%)	0 (0.0%)	0 (0.0%)	0	0	0	15 (100.0%)	2 (13.3%)	13 (86.7%)
	登別市消防本部	3 (100.0%)	0 (0.0%)	1 (33.3%)	0 (0.0%)	0 (0.0%)	2 (66.7%)	0 (0.0%)	3 (100.0%)	2 (66.7%)	1 (50.0%)	0 (0.0%)	1 (33.3%)	0 (0.0%)	0	0	0	4 (100.0%)	1 (25.0%)	3 (75.0%)
	白老町消防本部	0	0	0	0	0	0	0	0	0	0	0	0	0	0	0	0	0	0	0
	西胆振行政事務組合消防本部	2 (100.0%)	0 (0.0%)	2 (100.0%)	0 (0.0%)	0 (0.0%)	0 (0.0%)	0 (0.0%)	2 (100.0%)	2 (100.0%)	0 (0.0%)	0 (0.0%)	0 (0.0%)	0 (0.0%)	1 (100.0%)	1 (100.0%)	0 (0.0%)	3 (100.0%)	1 (33.3%)	2 (66.7%)
	胆振東部消防組合消防本部	0	0	0	0	0	0	0	0	0	0	0	0	0	0	0	0	0	0	0
	日高西部消防組合	0	0	0	0	0	0	0	0	0	0	0	0	0	0	0	0	0	0	0
	日高中部消防組合消防本部	13 (100.0%)	1 (7.7%)	2 (15.4%)	0 (0.0%)	0 (0.0%)	10 (76.9%)	0 (0.0%)	13 (100.0%)	13 (100.0%)	2 (15.4%)	0 (0.5%)	0 (0.5%)	0 (0.0%)	1 (100.0%)	0 (0.0%)	1 (100.0%)	18 (100.0%)	6 (33.3%)	12 (66.7%)
	日高東部消防組合	0	0	0	0	0	0	0	0	0	0	0	0	0	0	0	0	0	0	0
	とちか広域消防局	8 (100.0%)	3 (37.5%)	1 (12.5%)	4 (50.0%)	0 (0.0%)	0 (0.0%)	0 (0.0%)	8 (100.0%)	8 (100.0%)	8 (100.0%)	0 (0.0%)	0 (0.0%)	0 (0.0%)	1 (100.0%)	0 (0.0%)	1 (100.0%)	9 (100.0%)	2 (22.2%)	7 (77.8%)
	釧路市消防本部	0	0	0	0	0	0	0	0	0	0	0	0	0	0	0	0	0	0	0
	釧路北部消防事務組合消防本部	4 (100.0%)	0 (0.0%)	1 (25.0%)	0 (0.0%)	0 (0.0%)	3 (75.0%)	0 (0.0%)	4 (100.0%)	4 (100.0%)	0 (0.0%)	0 (0.0%)	0 (0.0%)	0 (0.0%)	0	0	0	6 (100.0%)	2 (33.3%)	4 (66.7%)
	釧路東部消防組合	1 (100.0%)	0 (0.0%)	0 (0.0%)	0 (0.0%)	0 (0.0%)	1 (100.0%)	0 (0.0%)	1 (100.0%)	1 (100.0%)	1 (100.0%)	0 (0.0%)	0 (0.0%)	0 (0.0%)	0	0	0	2 (100.0%)	1 (50.0%)	1 (50.0%)
	根室市消防本部	0	0	0	0	0	0	0	0	0	0	0	0	0	0	0	0	0	0	0
	根室北部消防事務組合消防本部	0	0	0	0	0	0	0	0	0	0	0	0	0	0	0	0	0	0	0
青森県		85 (100.0%)	28 (32.9%)	19 (22.4%)	6 (7.1%)	17 (20.0%)	15 (17.6%)	0 (0.0%)	85 (100.0%)	68 (80.0%)	65 (76.5%)	14 (16.5%)	3 (3.5%)	0 (0.0%)	25 (100.0%)	6 (24.0%)	19 (76.0%)	92 (100.0%)	26 (28.3%)	66 (71.7%)
	青森地域広域事務組合消防本部	1 (100.0%)	1 (100.0%)	0 (0.0%)	0 (0.0%)	0 (0.0%)	0 (0.0%)	0 (0.0%)	1 (100.0%)	1 (100.0%)	1 (100.0%)	0 (0.0%)	0 (0.0%)	0 (0.0%)	7 (100.0%)	6 (85.7%)	1 (14.3%)	2 (100.0%)	2 (100.0%)	0 (0.0%)
	弘前地区消防事務組合消防本部	1 (100.0%)	1 (100.0%)	0 (0.0%)	0 (0.0%)	0 (0.0%)	0 (0.0%)	0 (0.0%)	1 (100.0%)	1 (100.0%)	1 (100.0%)	0 (0.0%)	0 (0.0%)	0 (0.0%)	0	0	0	1 (100.0%)	0 (0.0%)	1 (100.0%)

## 重大違反対象物※1の状況※2(特定防火対象物※3・防火対象物別)

都道府県名	消防本部名	重大違反 対象物数 ※4	違反覚知からの経過年数 ※5							(参考)是正指導・是正措置の状況等						(参考)重大違反対象物の是正状況等					
			1年未満	1年以上 3年未満	3年以上 5年未満	5年以上 10年未満	10年以上	不明 ※8	是正指導・ 是正措置中 の対象物数	警告前段の 行政指導 実施中 の対象物数	改修期限を 定めている 対象物数	警告 対象物数	命令 対象物数	告発 対象物数	新規 ※6	是正 ※9	継続 ※10	前回 調査 ※7	是正 ※11	継続 ※12	
			A(O+R)	B(B/A)	C(G/A)	D(D/A)	E(E/A)	F(F/A)	G(G/A)	H(H/A)	I(I/A)	J(J/A)	K(K/A)	L(L/A)	L(L/A)	M(N+O)	N(N/M)	O(O/M)	P(Q+R)	Q(Q/P)	R(R/P)
東京都	八戸地域広域市町村圏事務組合消防本部	0	0	0	0	0	0	0	0	0	0	0	0	0	0	0	0	1	1	0	
	五所川原地区消防事務組合消防本部	44 (100.0%)	5 (11.4%)	6 (13.6%)	5 (11.4%)	15 (34.1%)	13 (29.5%)	0 (0.0%)	44 (100.0%)	32 (72.7%)	29 (90.6%)	12 (27.3%)	0 (0.0%)	0 (0.0%)	1 (100.0%)	0 (0.0%)	1 (100.0%)	48 (100.0%)	5 (10.4%)	43 (89.6%)	
	十和田地域広域事務組合消防本部	10 (100.0%)	10 (100.0%)	0 (0.0%)	0 (0.0%)	0 (0.0%)	0 (0.0%)	0 (0.0%)	10 (100.0%)	10 (100.0%)	10 (100.0%)	0 (0.0%)	0 (0.0%)	0 (0.0%)	7 (100.0%)	0 (0.0%)	7 (100.0%)	7 (100.0%)	4 (57.1%)	3 (42.9%)	
	三沢市消防本部	0	0	0	0	0	0	0	0	0	0	0	0	0	0	0	0	0	0	0	
	下北地域広域行政事務組合消防本部	8 (100.0%)	7 (87.5%)	0 (0.0%)	0 (0.0%)	0 (0.0%)	1 (12.5%)	0 (0.0%)	8 (100.0%)	7 (87.5%)	7 (100.0%)	0 (0.0%)	1 (12.5%)	0 (0.0%)	6 (100.0%)	0 (0.0%)	6 (100.0%)	5 (100.0%)	3 (60.0%)	2 (40.0%)	
	つがる市消防本部	3 (100.0%)	1 (33.3%)	2 (66.7%)	0 (0.0%)	0 (0.0%)	0 (0.0%)	0 (0.0%)	3 (100.0%)	1 (33.3%)	1 (100.0%)	2 (66.7%)	0 (0.0%)	0 (0.0%)	1 (100.0%)	0 (0.0%)	1 (100.0%)	3 (100.0%)	1 (33.3%)	2 (66.7%)	
	北部上北広域事務組合消防本部	4 (100.0%)	0 (0.0%)	2 (50.0%)	0 (0.0%)	1 (25.0%)	1 (25.0%)	0 (0.0%)	4 (100.0%)	4 (100.0%)	4 (100.0%)	0 (0.0%)	0 (0.0%)	0 (0.0%)	0 (100.0%)	0 (0.0%)	0 (100.0%)	7 (100.0%)	3 (42.9%)	4 (57.1%)	
	中部上北広域事業組合消防本部	12 (100.0%)	2 (16.7%)	8 (66.7%)	1 (8.3%)	1 (8.3%)	0 (0.0%)	0 (0.0%)	12 (100.0%)	10 (83.3%)	10 (100.0%)	0 (0.0%)	2 (16.7%)	0 (0.0%)	2 (100.0%)	0 (0.0%)	2 (100.0%)	17 (100.0%)	7 (41.2%)	10 (58.8%)	
	鯉ヶ沢地区消防事務組合	2 (100.0%)	1 (50.0%)	1 (50.0%)	0 (0.0%)	0 (0.0%)	0 (0.0%)	0 (0.0%)	2 (100.0%)	2 (100.0%)	2 (100.0%)	0 (0.0%)	0 (0.0%)	0 (0.0%)	1 (100.0%)	0 (0.0%)	1 (100.0%)	1 (100.0%)	0 (0.0%)	1 (100.0%)	
岩手県	盛岡地区広域消防組合消防本部	40 (100.0%)	6 (15.0%)	10 (25.0%)	6 (15.0%)	7 (17.5%)	11 (27.5%)	0 (0.0%)	40 (100.0%)	34 (85.0%)	17 (42.5%)	4 (10.0%)	2 (5.0%)	0 (0.0%)	3 (100.0%)	1 (33.3%)	2 (66.7%)	54 (100.0%)	16 (29.6%)	38 (70.4%)	
	宮古地区広域行政組合消防本部	0	0	0	0	0	0	0	0	0	0	0	0	0	0	0	0	3 (100.0%)	3 (100.0%)	0 (0.0%)	
	一関市消防本部	5 (100.0%)	0 (0.0%)	0 (0.0%)	1 (20.0%)	3 (60.0%)	1 (20.0%)	0 (0.0%)	5 (100.0%)	5 (100.0%)	5 (100.0%)	0 (0.0%)	0 (0.0%)	0 (0.0%)	0 (100.0%)	0 (0.0%)	0 (100.0%)	8 (100.0%)	3 (37.5%)	5 (62.5%)	
	奥州金ヶ崎行政事務組合消防本部	6 (100.0%)	1 (16.7%)	1 (16.7%)	0 (0.0%)	1 (16.7%)	3 (50.0%)	0 (0.0%)	6 (100.0%)	1 (16.7%)	1 (100.0%)	3 (50.0%)	2 (33.3%)	0 (0.0%)	0 (100.0%)	0 (0.0%)	0 (100.0%)	10 (100.0%)	4 (40.0%)	6 (60.0%)	
	久慈広域連合消防本部	13 (100.0%)	1 (7.7%)	5 (38.5%)	5 (38.5%)	0 (0.0%)	2 (15.4%)	0 (0.0%)	13 (100.0%)	13 (100.0%)	0 (0.0%)	0 (0.0%)	0 (0.0%)	0 (0.0%)	0 (100.0%)	0 (0.0%)	0 (100.0%)	16 (100.0%)	3 (18.8%)	13 (81.3%)	
	花巻市消防本部	1 (100.0%)	0 (0.0%)	0 (0.0%)	0 (0.0%)	1 (100.0%)	0 (0.0%)	0 (0.0%)	1 (100.0%)	1 (100.0%)	1 (100.0%)	0 (0.0%)	0 (0.0%)	0 (0.0%)	0 (100.0%)	0 (0.0%)	0 (100.0%)	2 (100.0%)	1 (50.0%)	1 (50.0%)	
	北上地区消防組合消防本部	2 (100.0%)	2 (100.0%)	0 (0.0%)	0 (0.0%)	0 (0.0%)	0 (0.0%)	0 (0.0%)	2 (100.0%)	2 (100.0%)	2 (100.0%)	0 (0.0%)	0 (0.0%)	0 (0.0%)	3 (100.0%)	1 (33.3%)	2 (66.7%)	0 (100.0%)	0 (0.0%)	0 (0.0%)	
	大船渡地区消防組合消防本部	0	0	0	0	0	0	0	0	0	0	0	0	0	0	0	0	0	0	0	
	遠野市消防本部	10 (100.0%)	0 (0.0%)	4 (40.0%)	0 (0.0%)	1 (10.0%)	5 (50.0%)	0 (0.0%)	10 (100.0%)	10 (100.0%)	6 (60.0%)	0 (0.0%)	0 (0.0%)	0 (0.0%)	0 (100.0%)	0 (0.0%)	0 (100.0%)	10 (100.0%)	0 (0.0%)	10 (100.0%)	
	二戸地区広域行政事務組合消防本部	2 (100.0%)	1 (50.0%)	0 (0.0%)	0 (0.0%)	1 (50.0%)	0 (0.0%)	0 (0.0%)	2 (100.0%)	2 (100.0%)	2 (100.0%)	0 (0.0%)	0 (0.0%)	0 (0.0%)	0 (100.0%)	0 (0.0%)	0 (100.0%)	3 (100.0%)	1 (33.3%)	2 (66.7%)	
宮城県	仙台市消防局	14 (100.0%)	6 (42.9%)	6 (42.9%)	1 (7.1%)	1 (7.1%)	0 (0.0%)	0 (0.0%)	14 (100.0%)	9 (64.3%)	8 (57.1%)	3 (21.4%)	2 (14.3%)	0 (0.0%)	4 (100.0%)	0 (0.0%)	4 (100.0%)	50 (100.0%)	40 (80.0%)	10 (20.0%)	
	名取市消防本部	2 (100.0%)	2 (100.0%)	0 (0.0%)	0 (0.0%)	0 (0.0%)	0 (0.0%)	0 (0.0%)	2 (100.0%)	2 (100.0%)	2 (100.0%)	0 (0.0%)	0 (0.0%)	0 (0.0%)	2 (100.0%)	0 (0.0%)	2 (100.0%)	0 (100.0%)	0 (0.0%)	0 (0.0%)	
	登米市消防本部	0	0	0	0	0	0	0	0	0	0	0	0	0	0	0	0	1 (100.0%)	1 (100.0%)	0 (0.0%)	
	栗原市消防本部	2 (100.0%)	0 (0.0%)	2 (100.0%)	0 (0.0%)	0 (0.0%)	0 (0.0%)	0 (0.0%)	2 (100.0%)	2 (100.0%)	2 (100.0%)	0 (0.0%)	0 (0.0%)	0 (0.0%)	0 (100.0%)	0 (0.0%)	0 (100.0%)	17 (100.0%)	15 (88.2%)	2 (11.8%)	
	黒川地域行政事務組合消防本部	2 (100.0%)	1 (50.0%)	1 (50.0%)	0 (0.0%)	0 (0.0%)	0 (0.0%)	0 (0.0%)	2 (100.0%)	1 (50.0%)	1 (100.0%)	1 (50.0%)	0 (0.0%)	0 (0.0%)	1 (100.0%)	0 (0.0%)	1 (100.0%)	4 (100.0%)	3 (75.0%)	1 (25.0%)	
	石巻地区広域行政事務組合消防本部	0	0	0	0	0	0	0	0	0	0	0	0	0	0	0	0	1 (100.0%)	1 (100.0%)	0 (0.0%)	
	塩釜地区消防事務組合消防本部	1 (100.0%)	1 (100.0%)	0 (0.0%)	0 (0.0%)	0 (0.0%)	0 (0.0%)	0 (0.0%)	1 (100.0%)	1 (100.0%)	1 (100.0%)	0 (0.0%)	0 (0.0%)	0 (0.0%)	0 (100.0%)	0 (0.0%)	0 (100.0%)	2 (100.0%)	1 (50.0%)	1 (50.0%)	
	あぶくま消防本部	0	0	0	0	0	0	0	0	0	0	0	0	0	0	0	0	1 (100.0%)	1 (100.0%)	0 (0.0%)	
	仙南地域広域行政事務組合消防本部	4 (100.0%)	2 (50.0%)	0 (0.0%)	1 (25.0%)	1 (25.0%)	0 (0.0%)	0 (0.0%)	4 (100.0%)	3 (75.0%)	2 (66.7%)	0 (0.0%)	1 (25.0%)	0 (0.0%)	1 (100.0%)	0 (0.0%)	1 (100.0%)	6 (100.0%)	3 (50.0%)	3 (50.0%)	
	大崎地域広域行政事務組合消防本部	0	0	0	0	0	0	0	0	0	0	0	0	0	0	0	0	11 (100.0%)	11 (100.0%)	0 (0.0%)	



## 重大違反対象物※1の状況※2(特定防火対象物※3・防火対象物別)

都道府県名	消防本部名	重大違反 対象物数 ※4	違反覚知からの経過年数 ※5							(参考)是正指導・是正措置の状況等						(参考)重大違反対象物の是正状況等					
			1年未満	1年以上 3年未満	3年以上 5年未満	5年以上 10年未満	10年以上	不明 ※8	是正指導・ 是正措置中 の対象物数	警告前段の 行政指導 実施中 の対象物数	改修期限を 定めている 対象物数	警告 対象物数	命令 対象物数	告発 対象物数	新規 ※6	是正 ※9	継続 ※10	前回 調査 ※7	是正 ※11	継続 ※12	
			A(O/R)	B(B/A)	C(C/A)	D(D/A)	E(E/A)	F(F/A)	G(G/A)	H(H/A)	I(I/A)	J(J/A)	K(K/A)	L(L/A)	L(L/A)	M(N+O)	N(N/M)	O(O/M)	P(Q+R)	Q(Q/P)	R(R/P)
秋田県	気仙沼・本吉地域広域行政事務組合消防本部	1 (100.0%)	0 (0.0%)	1 (100.0%)	0 (0.0%)	0 (0.0%)	0 (0.0%)	0 (0.0%)	0 (0.0%)	1 (100.0%)	0 (0.0%)	0 (0.0%)	0 (100.0%)	0 (0.0%)	0 (0.0%)	0 (0.0%)	0 (0.0%)	2 (100.0%)	1 (50.0%)	1 (50.0%)	
	秋田市消防本部	51 (100.0%)	19 (37.3%)	6 (11.8%)	4 (7.8%)	6 (11.8%)	16 (31.4%)	0 (0.0%)	51 (100.0%)	42 (82.4%)	39 (76.5%)	7 (13.7%)	2 (3.9%)	0 (0.0%)	20 (100.0%)	8 (40.0%)	12 (60.0%)	69 (100.0%)	30 (43.5%)	39 (56.5%)	
	横手市消防本部	3 (100.0%)	3 (100.0%)	0 (0.0%)	0 (0.0%)	0 (0.0%)	0 (0.0%)	0 (0.0%)	3 (100.0%)	3 (100.0%)	3 (100.0%)	0 (0.0%)	0 (0.0%)	0 (0.0%)	2 (100.0%)	0 (0.0%)	2 (100.0%)	2 (100.0%)	1 (50.0%)	1 (50.0%)	
	大館市消防本部	7 (100.0%)	6 (85.7%)	0 (0.0%)	0 (0.0%)	1 (14.3%)	0 (0.0%)	0 (0.0%)	7 (100.0%)	5 (71.4%)	5 (100.0%)	2 (28.6%)	0 (0.0%)	0 (0.0%)	10 (100.0%)	6 (60.0%)	4 (40.0%)	8 (100.0%)	5 (62.5%)	3 (37.5%)	
	由利本荘市消防本部	0 (0.0%)	0 (0.0%)	0 (0.0%)	0 (0.0%)	0 (0.0%)	0 (0.0%)	0 (0.0%)	0 (0.0%)	0 (0.0%)	0 (0.0%)	0 (0.0%)	0 (0.0%)	0 (0.0%)	0 (0.0%)	0 (0.0%)	0 (0.0%)	1 (100.0%)	1 (100.0%)	0 (0.0%)	
	北秋田市消防本部	0 (0.0%)	0 (0.0%)	0 (0.0%)	0 (0.0%)	0 (0.0%)	0 (0.0%)	0 (0.0%)	0 (0.0%)	0 (0.0%)	0 (0.0%)	0 (0.0%)	0 (0.0%)	0 (0.0%)	0 (0.0%)	0 (0.0%)	0 (0.0%)	0 (0.0%)	0 (0.0%)	0 (0.0%)	
	にかほ市消防本部	1 (100.0%)	0 (0.0%)	0 (0.0%)	0 (0.0%)	0 (0.0%)	1 (100.0%)	0 (0.0%)	1 (100.0%)	1 (100.0%)	1 (100.0%)	0 (0.0%)	0 (0.0%)	0 (0.0%)	0 (0.0%)	0 (0.0%)	0 (0.0%)	2 (100.0%)	1 (50.0%)	1 (50.0%)	
	五城目町消防本部	0 (0.0%)	0 (0.0%)	0 (0.0%)	0 (0.0%)	0 (0.0%)	0 (0.0%)	0 (0.0%)	0 (0.0%)	0 (0.0%)	0 (0.0%)	0 (0.0%)	0 (0.0%)	0 (0.0%)	0 (0.0%)	0 (0.0%)	0 (0.0%)	1 (100.0%)	1 (100.0%)	0 (0.0%)	
	湯沢雄勝広域市町村圏組合消防本部	9 (100.0%)	2 (22.2%)	3 (33.3%)	0 (0.0%)	0 (0.0%)	4 (44.4%)	0 (0.0%)	9 (100.0%)	6 (66.7%)	6 (100.0%)	3 (33.3%)	0 (0.0%)	0 (0.0%)	0 (0.0%)	0 (0.0%)	0 (0.0%)	10 (100.0%)	1 (10.0%)	9 (90.0%)	
	能代山本広域市町村圏組合消防本部	17 (100.0%)	3 (17.6%)	2 (11.8%)	1 (5.9%)	1 (5.9%)	10 (58.8%)	0 (0.0%)	17 (100.0%)	15 (88.2%)	15 (100.0%)	0 (0.0%)	2 (11.8%)	0 (0.0%)	3 (100.0%)	0 (0.0%)	3 (100.0%)	23 (100.0%)	9 (39.1%)	14 (60.9%)	
	大曲仙北広域市町村圏組合消防本部	2 (100.0%)	2 (100.0%)	0 (0.0%)	0 (0.0%)	0 (0.0%)	0 (0.0%)	0 (0.0%)	2 (100.0%)	2 (100.0%)	0 (0.0%)	0 (0.0%)	0 (0.0%)	0 (0.0%)	4 (100.0%)	2 (50.0%)	2 (50.0%)	1 (100.0%)	1 (100.0%)	0 (0.0%)	
	鹿角広域行政組合消防本部	0 (0.0%)	0 (0.0%)	0 (0.0%)	0 (0.0%)	0 (0.0%)	0 (0.0%)	0 (0.0%)	0 (0.0%)	0 (0.0%)	0 (0.0%)	0 (0.0%)	0 (0.0%)	0 (0.0%)	0 (0.0%)	0 (0.0%)	0 (0.0%)	3 (100.0%)	3 (100.0%)	0 (0.0%)	
	男鹿地区消防一部事務組合消防本部	0 (0.0%)	0 (0.0%)	0 (0.0%)	0 (0.0%)	0 (0.0%)	0 (0.0%)	0 (0.0%)	0 (0.0%)	0 (0.0%)	0 (0.0%)	0 (0.0%)	0 (0.0%)	0 (0.0%)	0 (0.0%)	0 (0.0%)	0 (0.0%)	0 (0.0%)	0 (0.0%)	0 (0.0%)	
	湖東地区消防本部	1 (100.0%)	0 (0.0%)	0 (0.0%)	0 (0.0%)	0 (0.0%)	1 (100.0%)	0 (0.0%)	1 (100.0%)	1 (100.0%)	1 (100.0%)	0 (0.0%)	0 (0.0%)	0 (0.0%)	0 (0.0%)	0 (0.0%)	0 (0.0%)	2 (100.0%)	1 (50.0%)	1 (50.0%)	
山形県	山形市消防本部	31 (100.0%)	8 (25.8%)	13 (41.9%)	2 (6.5%)	3 (9.7%)	5 (16.1%)	0 (0.0%)	31 (100.0%)	19 (61.3%)	19 (61.3%)	10 (32.3%)	2 (6.5%)	0 (0.0%)	9 (100.0%)	1 (11.1%)	8 (88.9%)	40 (100.0%)	17 (42.5%)	23 (57.5%)	
	上山市消防本部	3 (100.0%)	0 (0.0%)	2 (66.7%)	1 (33.3%)	0 (0.0%)	0 (0.0%)	0 (0.0%)	3 (100.0%)	1 (33.3%)	1 (100.0%)	1 (33.3%)	1 (33.3%)	0 (0.0%)	0 (0.0%)	0 (0.0%)	0 (0.0%)	3 (100.0%)	0 (0.0%)	3 (100.0%)	
	天童市消防本部	0 (0.0%)	0 (0.0%)	0 (0.0%)	0 (0.0%)	0 (0.0%)	0 (0.0%)	0 (0.0%)	0 (0.0%)	0 (0.0%)	0 (0.0%)	0 (0.0%)	0 (0.0%)	0 (0.0%)	0 (0.0%)	0 (0.0%)	0 (0.0%)	1 (100.0%)	1 (100.0%)	0 (0.0%)	
	西村山広域行政事務組合	2 (100.0%)	1 (50.0%)	0 (0.0%)	1 (50.0%)	0 (0.0%)	0 (0.0%)	0 (0.0%)	2 (100.0%)	2 (100.0%)	2 (100.0%)	0 (0.0%)	0 (0.0%)	0 (0.0%)	1 (100.0%)	0 (0.0%)	1 (100.0%)	1 (100.0%)	0 (0.0%)	1 (100.0%)	
	村山市消防本部	3 (100.0%)	0 (0.0%)	2 (66.7%)	0 (0.0%)	1 (33.3%)	0 (0.0%)	0 (0.0%)	3 (100.0%)	1 (33.3%)	1 (100.0%)	2 (66.7%)	0 (0.0%)	0 (0.0%)	0 (0.0%)	0 (0.0%)	0 (0.0%)	6 (100.0%)	3 (50.0%)	3 (50.0%)	
	東根市消防本部	2 (100.0%)	0 (0.0%)	2 (100.0%)	0 (0.0%)	0 (0.0%)	0 (0.0%)	0 (0.0%)	2 (100.0%)	1 (50.0%)	1 (100.0%)	0 (0.0%)	1 (50.0%)	0 (0.0%)	0 (0.0%)	0 (0.0%)	0 (0.0%)	5 (100.0%)	3 (60.0%)	2 (40.0%)	
	尾花沢市消防本部	0 (0.0%)	0 (0.0%)	0 (0.0%)	0 (0.0%)	0 (0.0%)	0 (0.0%)	0 (0.0%)	0 (0.0%)	0 (0.0%)	0 (0.0%)	0 (0.0%)	0 (0.0%)	0 (0.0%)	0 (0.0%)	0 (0.0%)	0 (0.0%)	1 (100.0%)	1 (100.0%)	0 (0.0%)	
	最上広域市町村圏事務組合消防本部	4 (100.0%)	0 (0.0%)	1 (25.0%)	0 (0.0%)	1 (25.0%)	2 (50.0%)	0 (0.0%)	4 (100.0%)	3 (75.0%)	3 (100.0%)	1 (25.0%)	0 (0.0%)	0 (0.0%)	0 (0.0%)	0 (0.0%)	0 (0.0%)	4 (100.0%)	0 (0.0%)	4 (100.0%)	
	置賜広域行政事務組合消防本部	4 (100.0%)	2 (50.0%)	2 (50.0%)	0 (0.0%)	0 (0.0%)	0 (0.0%)	0 (0.0%)	4 (100.0%)	3 (75.0%)	3 (100.0%)	1 (25.0%)	0 (0.0%)	0 (0.0%)	2 (100.0%)	0 (0.0%)	2 (100.0%)	7 (100.0%)	5 (71.4%)	2 (28.6%)	
	西置賜行政組合消防本部	0 (0.0%)	0 (0.0%)	0 (0.0%)	0 (0.0%)	0 (0.0%)	0 (0.0%)	0 (0.0%)	0 (0.0%)	0 (0.0%)	0 (0.0%)	0 (0.0%)	0 (0.0%)	0 (0.0%)	0 (0.0%)	0 (0.0%)	0 (0.0%)	1 (100.0%)	1 (100.0%)	0 (0.0%)	
	鶴岡市消防本部	6 (100.0%)	0 (0.0%)	4 (66.7%)	0 (0.0%)	1 (16.7%)	1 (16.7%)	0 (0.0%)	6 (100.0%)	2 (33.3%)	2 (100.0%)	4 (66.7%)	0 (0.0%)	0 (0.0%)	1 (100.0%)	1 (100.0%)	0 (0.0%)	7 (100.0%)	1 (14.3%)	6 (85.7%)	
	酒田地区広域行政組合消防本部	7 (100.0%)	5 (71.4%)	0 (0.0%)	0 (0.0%)	0 (0.0%)	2 (28.6%)	0 (0.0%)	7 (100.0%)	6 (85.7%)	6 (100.0%)	1 (14.3%)	0 (0.0%)	0 (0.0%)	5 (100.0%)	0 (0.0%)	5 (100.0%)	4 (100.0%)	2 (50.0%)	2 (50.0%)	
	福島県	福島市消防本部	182 (100.0%)	20 (11.0%)	125 (68.7%)	6 (3.3%)	6 (3.3%)	25 (13.7%)	0 (0.0%)	182 (100.0%)	143 (78.6%)	137 (75.3%)	26 (14.3%)	13 (7.1%)	0 (0.0%)	20 (100.0%)	8 (40.0%)	12 (60.0%)	233 (100.0%)	63 (27.0%)	170 (73.0%)
いわき市消防本部		4 (100.0%)	2 (50.0%)	2 (50.0%)	0 (0.0%)	0 (0.0%)	0 (0.0%)	0 (0.0%)	4 (100.0%)	4 (100.0%)	4 (100.0%)	0 (0.0%)	0 (0.0%)	0 (0.0%)	1 (100.0%)	0 (0.0%)	1 (100.0%)	7 (100.0%)	4 (57.1%)	3 (42.9%)	
福島市消防本部		17 (100.0%)	0 (0.0%)	15 (88.2%)	0 (0.0%)	0 (0.0%)	2 (11.8%)	0 (0.0%)	17 (100.0%)	15 (88.2%)	15 (100.0%)	2 (11.8%)	0 (0.0%)	0 (0.0%)	0 (0.0%)	0 (0.0%)	0 (0.0%)	22 (100.0%)	5 (22.7%)	17 (77.3%)	

## 重大違反対象物※1の状況※2(特定防火対象物※3・防火対象物別)

都道府県名	消防本部名	重大違反 対象物数 ※4	違反覚知からの経過年数 ※5							(参考)是正指導・是正措置の状況等						(参考)重大違反対象物の是正状況等				
			1年未満	1年以上 3年未満	3年以上 5年未満	5年以上 10年未満	10年以上	不明 ※8	是正指導・ 是正措置中 の対象物数	警告前段の 行政指導 実施中 の対象物数	改修期限を 定めている 対象物数	警告 対象物数	命令 対象物数	告発 対象物数	新規 ※6	是正 ※9	継続 ※10	前回 調査 ※7	是正 ※11	継続 ※12
			A(O+R)	B(B/A)	C(C/A)	D(D/A)	E(E/A)	F(F/A)	G(G/A)	H(H/A)	I(I/A)	J(J/A)	K(K/A)	L(L/A)	L(L/A)	M(N+O)	N(N/M)	O(O/M)	P(Q+R)	Q(Q/P)
	伊達地方消防組合消防本部	10 (100.0%)	0 (0.0%)	3 (30.0%)	0 (0.0%)	1 (10.0%)	6 (60.0%)	0 (0.0%)	10 (100.0%)	4 (40.0%)	0 (0.0%)	6 (60.0%)	0 (0.0%)	0 (0.0%)	0	0	0	13 (100.0%)	3 (23.1%)	10 (76.9%)
	安達地方広域行政組合	30 (100.0%)	0 (0.0%)	30 (100.0%)	0 (0.0%)	0 (0.0%)	0 (0.0%)	0 (0.0%)	30 (100.0%)	30 (100.0%)	30 (100.0%)	0 (0.0%)	0 (0.0%)	0 (0.0%)	0	0	0	35 (100.0%)	5 (14.3%)	30 (85.7%)
	郡山地方広域消防組合	23 (100.0%)	5 (21.7%)	9 (39.1%)	0 (0.0%)	0 (0.0%)	9 (39.1%)	0 (0.0%)	23 (100.0%)	7 (30.4%)	7 (100.0%)	5 (21.7%)	11 (47.8%)	0 (0.0%)	4 (100.0%)	0 (0.0%)	4 (100.0%)	28 (100.0%)	9 (32.1%)	19 (67.9%)
	須賀川地方広域消防本部	20 (100.0%)	0 (0.0%)	11 (55.0%)	0 (0.0%)	4 (20.0%)	5 (25.0%)	0 (0.0%)	20 (100.0%)	20 (100.0%)	20 (100.0%)	0 (0.0%)	0 (0.0%)	0 (0.0%)	0	0	0	21 (100.0%)	1 (4.8%)	20 (95.2%)
	白河地方広域市町村圏消防本部	36 (100.0%)	4 (11.1%)	26 (72.2%)	6 (16.7%)	0 (0.0%)	0 (0.0%)	0 (0.0%)	36 (100.0%)	35 (97.2%)	35 (100.0%)	1 (2.8%)	0 (0.0%)	0 (0.0%)	0	0	0	36 (100.0%)	0 (0.0%)	36 (100.0%)
	喜多方地方広域市町村圏組合消防本部	10 (100.0%)	6 (60.0%)	2 (20.0%)	0 (0.0%)	0 (0.0%)	2 (20.0%)	0 (0.0%)	10 (100.0%)	8 (80.0%)	8 (100.0%)	2 (20.0%)	0 (0.0%)	0 (0.0%)	6 (100.0%)	0 (0.0%)	6 (100.0%)	8 (100.0%)	4 (50.0%)	4 (50.0%)
	会津若松地方広域市町村圏整備組合消防本部	25 (100.0%)	3 (12.0%)	21 (84.0%)	0 (0.0%)	1 (4.0%)	0 (0.0%)	0 (0.0%)	25 (100.0%)	17 (68.0%)	17 (100.0%)	8 (32.0%)	0 (0.0%)	0 (0.0%)	9 (100.0%)	8 (88.9%)	1 (11.1%)	45 (100.0%)	21 (46.7%)	24 (53.3%)
	南会津地方広域市町村圏組合消防本部	5 (100.0%)	0 (0.0%)	4 (80.0%)	0 (0.0%)	0 (0.0%)	1 (20.0%)	0 (0.0%)	5 (100.0%)	3 (60.0%)	3 (100.0%)	2 (40.0%)	0 (0.0%)	0 (0.0%)	0	0	0	10 (100.0%)	5 (50.0%)	5 (50.0%)
	相馬地方広域消防本部	2 (100.0%)	0 (0.0%)	2 (100.0%)	0 (0.0%)	0 (0.0%)	0 (0.0%)	0 (0.0%)	2 (100.0%)	0 (0.0%)	0 (0.0%)	0 (100.0%)	2 (0.0%)	0 (0.0%)	0	0	0	8 (100.0%)	6 (75.0%)	2 (25.0%)
	双葉地方広域市町村圏組合消防本部	0 (100.0%)	0 (0.0%)	0 (0.0%)	0 (0.0%)	0 (0.0%)	0 (0.0%)	0 (0.0%)	0 (0.0%)	0 (0.0%)	0 (0.0%)	0 (0.0%)	0 (0.0%)	0 (0.0%)	0	0	0	0 (100.0%)	0 (0.0%)	0 (0.0%)
茨城県		66 (100.0%)	26 (39.4%)	10 (15.2%)	8 (12.1%)	6 (9.1%)	16 (24.2%)	0 (0.0%)	66 (100.0%)	51 (77.3%)	51 (77.3%)	14 (21.2%)	1 (1.5%)	0 (0.0%)	20 (100.0%)	5 (25.0%)	15 (75.0%)	107 (100.0%)	56 (52.3%)	51 (47.7%)
	水戸市消防本部	5 (100.0%)	2 (40.0%)	2 (40.0%)	0 (0.0%)	0 (0.0%)	1 (20.0%)	0 (0.0%)	5 (100.0%)	4 (80.0%)	4 (100.0%)	1 (20.0%)	0 (0.0%)	0 (0.0%)	4 (100.0%)	2 (50.0%)	2 (50.0%)	11 (100.0%)	8 (72.7%)	3 (27.3%)
	日立市消防本部	0 (100.0%)	0 (0.0%)	0 (0.0%)	0 (0.0%)	0 (0.0%)	0 (0.0%)	0 (0.0%)	0 (0.0%)	0 (0.0%)	0 (0.0%)	0 (0.0%)	0 (0.0%)	0 (0.0%)	0	0	0	0 (100.0%)	0 (0.0%)	0 (0.0%)
	土浦市消防本部	6 (100.0%)	3 (50.0%)	1 (16.7%)	1 (16.7%)	0 (0.0%)	1 (16.7%)	0 (0.0%)	6 (100.0%)	3 (50.0%)	3 (100.0%)	2 (33.3%)	1 (16.7%)	0 (0.0%)	3 (100.0%)	0 (0.0%)	3 (100.0%)	4 (100.0%)	1 (25.0%)	3 (75.0%)
	岡崎市消防本部	6 (100.0%)	5 (83.3%)	1 (16.7%)	0 (0.0%)	0 (0.0%)	0 (0.0%)	0 (0.0%)	6 (100.0%)	5 (83.3%)	5 (100.0%)	1 (16.7%)	0 (0.0%)	0 (0.0%)	1 (100.0%)	0 (0.0%)	1 (100.0%)	8 (100.0%)	3 (37.5%)	5 (62.5%)
	常陸太田市消防本部	4 (100.0%)	0 (0.0%)	0 (0.0%)	1 (25.0%)	3 (75.0%)	0 (0.0%)	0 (0.0%)	4 (100.0%)	4 (100.0%)	4 (100.0%)	0 (0.0%)	0 (0.0%)	0 (0.0%)	0	0	0	5 (100.0%)	1 (20.0%)	4 (80.0%)
	高萩市消防本部	0 (100.0%)	0 (0.0%)	0 (0.0%)	0 (0.0%)	0 (0.0%)	0 (0.0%)	0 (0.0%)	0 (0.0%)	0 (0.0%)	0 (0.0%)	0 (0.0%)	0 (0.0%)	0 (0.0%)	0	0	0	2 (100.0%)	2 (100.0%)	0 (0.0%)
	北茨城市消防本部	0 (100.0%)	0 (0.0%)	0 (0.0%)	0 (0.0%)	0 (0.0%)	0 (0.0%)	0 (0.0%)	0 (0.0%)	0 (0.0%)	0 (0.0%)	0 (0.0%)	0 (0.0%)	0 (0.0%)	0	0	0	0 (100.0%)	0 (0.0%)	0 (0.0%)
	笠間市消防本部	3 (100.0%)	1 (33.3%)	0 (0.0%)	0 (0.0%)	0 (0.0%)	2 (66.7%)	0 (0.0%)	3 (100.0%)	3 (100.0%)	3 (100.0%)	0 (0.0%)	0 (0.0%)	0 (0.0%)	1 (100.0%)	0 (0.0%)	1 (100.0%)	4 (100.0%)	2 (50.0%)	2 (50.0%)
	取手市	0 (100.0%)	0 (0.0%)	0 (0.0%)	0 (0.0%)	0 (0.0%)	0 (0.0%)	0 (0.0%)	0 (0.0%)	0 (0.0%)	0 (0.0%)	0 (0.0%)	0 (0.0%)	0 (0.0%)	0	0	0	0 (100.0%)	0 (0.0%)	0 (0.0%)
	つくば市消防本部	8 (100.0%)	7 (87.5%)	0 (0.0%)	1 (12.5%)	0 (0.0%)	0 (0.0%)	0 (0.0%)	8 (100.0%)	6 (75.0%)	6 (100.0%)	2 (25.0%)	0 (0.0%)	0 (0.0%)	5 (100.0%)	1 (20.0%)	4 (80.0%)	12 (100.0%)	8 (66.7%)	4 (33.3%)
	常陸大宮市消防本部	2 (100.0%)	2 (100.0%)	0 (0.0%)	0 (0.0%)	0 (0.0%)	0 (0.0%)	0 (0.0%)	2 (100.0%)	2 (100.0%)	2 (100.0%)	0 (0.0%)	0 (0.0%)	0 (0.0%)	2 (100.0%)	0 (0.0%)	2 (100.0%)	0 (100.0%)	0 (0.0%)	0 (0.0%)
	那珂市消防本部	0 (100.0%)	0 (0.0%)	0 (0.0%)	0 (0.0%)	0 (0.0%)	0 (0.0%)	0 (0.0%)	0 (0.0%)	0 (0.0%)	0 (0.0%)	0 (0.0%)	0 (0.0%)	0 (0.0%)	0	0	0	0 (100.0%)	0 (0.0%)	0 (0.0%)
	かすみがうら市消防本部	2 (100.0%)	0 (0.0%)	0 (0.0%)	0 (0.0%)	1 (50.0%)	1 (50.0%)	0 (0.0%)	2 (100.0%)	1 (50.0%)	1 (100.0%)	1 (50.0%)	0 (0.0%)	0 (0.0%)	0	0	0	6 (100.0%)	4 (66.7%)	2 (33.3%)
	小美玉市消防本部	0 (100.0%)	0 (0.0%)	0 (0.0%)	0 (0.0%)	0 (0.0%)	0 (0.0%)	0 (0.0%)	0 (0.0%)	0 (0.0%)	0 (0.0%)	0 (0.0%)	0 (0.0%)	0 (0.0%)	0	0	0	0 (100.0%)	0 (0.0%)	0 (0.0%)
	茨城町消防本部	3 (100.0%)	0 (0.0%)	0 (0.0%)	2 (66.7%)	0 (0.0%)	1 (33.3%)	0 (0.0%)	3 (100.0%)	3 (100.0%)	3 (100.0%)	0 (0.0%)	0 (0.0%)	0 (0.0%)	0	0	0	3 (100.0%)	0 (0.0%)	3 (100.0%)
	大洗町消防本部	0 (100.0%)	0 (0.0%)	0 (0.0%)	0 (0.0%)	0 (0.0%)	0 (0.0%)	0 (0.0%)	0 (0.0%)	0 (0.0%)	0 (0.0%)	0 (0.0%)	0 (0.0%)	0 (0.0%)	0	0	0	0 (100.0%)	0 (0.0%)	0 (0.0%)
	大子町消防本部	3 (100.0%)	0 (0.0%)	0 (0.0%)	0 (0.0%)	0 (0.0%)	3 (100.0%)	0 (0.0%)	3 (100.0%)	1 (33.3%)	1 (100.0%)	2 (66.7%)	0 (0.0%)	0 (0.0%)	0	0	0	5 (100.0%)	2 (40.0%)	3 (60.0%)
	茨城西南地方広域市町村圏事務組合消防本部	5 (100.0%)	1 (20.0%)	2 (40.0%)	1 (20.0%)	0 (0.0%)	1 (20.0%)	0 (0.0%)	5 (100.0%)	5 (100.0%)	5 (100.0%)	0 (0.0%)	0 (0.0%)	0 (0.0%)	0	0	0	6 (100.0%)	1 (16.7%)	5 (83.3%)
	筑西広域市町村圏事務組合消防本部	0 (100.0%)	0 (0.0%)	0 (0.0%)	0 (0.0%)	0 (0.0%)	0 (0.0%)	0 (0.0%)	0 (0.0%)	0 (0.0%)	0 (0.0%)	0 (0.0%)	0 (0.0%)	0 (0.0%)	0	0	0	3 (100.0%)	3 (100.0%)	0 (0.0%)
	常総地方広域市町村圏事務組合消防本部	0 (100.0%)	0 (0.0%)	0 (0.0%)	0 (0.0%)	0 (0.0%)	0 (0.0%)	0 (0.0%)	0 (0.0%)	0 (0.0%)	0 (0.0%)	0 (0.0%)	0 (0.0%)	0 (0.0%)	0	0	0	0 (100.0%)	0 (0.0%)	0 (0.0%)

## 重大違反対象物※1の状況※2(特定防火対象物※3・防火対象物別)

都道府県名	消防本部名	重大違反 対象物数 ※4	違反覚知からの経過年数 ※5								(参考)是正指導・是正措置の状況等						(参考)重大違反対象物の是正状況等					
			1年未満	1年以上 3年未満	3年以上 5年未満	5年以上 10年未満	10年以上	不明 ※8	是正指導・ 是正措置中 の対象物数	警告前段の 行政指導 実施中 の対象物数	改修期限を 定めている 対象物数	警告 対象物数	命令 対象物数	告発 対象物数	新規 ※6	是正 ※9	継続 ※10	前回 調査 ※7	是正 ※11	継続 ※12		
			A(O/R)	B(B/A)	C(C/A)	D(D/A)	E(E/A)	F(F/A)	G(G/A)	H(H/A)	I(I/A)	J(J/A)	K(K/A)	L(L/A)	L(L/A)	M(N+O)	N(N/M)	O(O/M)	P(Q+R)	Q(Q/P)	R(R/P)	
	鹿行広域事務組合消防本部	11 (100.0%)	1 (9.1%)	4 (36.4%)	2 (18.2%)	0 (0.0%)	4 (36.4%)	0 (0.0%)	11 (100.0%)	10 (90.9%)	10 (100.0%)	1 (9.1%)	0 (0.0%)	0 (0.0%)	0	0	0	22 (100.0%)	11 (50.0%)	11 (50.0%)		
	稲敷広域消防本部	0	0	0	0	0	0	0	0	0	0	0	0	0	1	1	0	2 (100.0%)	2 (100.0%)	0		
	鹿島地方事務組合消防本部	4 (100.0%)	0 (0.0%)	0 (0.0%)	0 (0.0%)	2 (50.0%)	2 (50.0%)	0 (0.0%)	4 (100.0%)	2 (50.0%)	2 (100.0%)	2 (50.0%)	0 (0.0%)	0 (0.0%)	0	0	0	11 (100.0%)	7 (63.6%)	4 (36.4%)		
	ひたちなか・東海広域事務組合消防本部	4 (100.0%)	4 (100.0%)	0 (0.0%)	0 (0.0%)	0 (0.0%)	0 (0.0%)	0 (0.0%)	4 (100.0%)	2 (50.0%)	2 (100.0%)	2 (50.0%)	0 (0.0%)	0 (0.0%)	3	1	2	3 (100.0%)	1 (33.3%)	2 (66.7%)		
栃木県	宇都宮市消防局	497 (100.0%)	386 (77.7%)	65 (13.1%)	17 (3.4%)	5 (1.0%)	24 (4.8%)	0 (0.0%)	497 (100.0%)	492 (99.0%)	492 (99.0%)	1 (0.2%)	4 (0.8%)	0 (0.0%)	320	0	320	207 (100.0%)	30 (14.5%)	177 (85.5%)		
	足利市消防本部	22 (100.0%)	3 (13.6%)	9 (40.9%)	4 (18.2%)	1 (4.5%)	5 (22.7%)	0 (0.0%)	22 (100.0%)	22 (100.0%)	22 (100.0%)	0 (0.0%)	0 (0.0%)	0 (0.0%)	0	0	0	33 (100.0%)	11 (33.3%)	22 (66.7%)		
	栃木市消防本部	10 (100.0%)	7 (70.0%)	2 (20.0%)	1 (10.0%)	0 (0.0%)	0 (0.0%)	0 (0.0%)	10 (100.0%)	10 (100.0%)	10 (100.0%)	0 (0.0%)	0 (0.0%)	0 (0.0%)	2	0	2	8 (100.0%)	0 (0.0%)	8 (100.0%)		
	佐野市消防本部	1 (100.0%)	1 (100.0%)	0 (0.0%)	0 (0.0%)	0 (0.0%)	0 (0.0%)	0 (0.0%)	1 (100.0%)	1 (100.0%)	1 (100.0%)	0 (0.0%)	0 (0.0%)	0 (0.0%)	0	0	0	3 (100.0%)	2 (66.7%)	1 (33.3%)		
	鹿沼市消防本部	3 (100.0%)	1 (33.3%)	1 (33.3%)	1 (33.3%)	0 (0.0%)	0 (0.0%)	0 (0.0%)	3 (100.0%)	3 (100.0%)	3 (100.0%)	0 (0.0%)	0 (0.0%)	0 (0.0%)	0	0	0	3 (100.0%)	0 (0.0%)	3 (100.0%)		
	日光市消防本部	7 (100.0%)	0 (0.0%)	1 (14.3%)	1 (14.3%)	3 (42.9%)	2 (28.6%)	0 (0.0%)	7 (100.0%)	6 (85.7%)	6 (100.0%)	1 (14.3%)	0 (0.0%)	0 (0.0%)	0	0	0	8 (100.0%)	1 (12.5%)	7 (87.5%)		
	小山市消防本部	0	0	0	0	0	0	0	0	0	0	0	0	0	0	0	0	0	0	0		
	石橋地区消防組合消防本部	0	0	0	0	0	0	0	0	0	0	0	0	0	0	0	0	2 (100.0%)	2 (100.0%)	0		
	芳賀地区広域行政事務組合消防本部	5 (100.0%)	0 (0.0%)	5 (100.0%)	0 (0.0%)	0 (0.0%)	0 (0.0%)	0 (0.0%)	5 (100.0%)	5 (100.0%)	5 (100.0%)	0 (0.0%)	0 (0.0%)	0 (0.0%)	0	0	0	11 (100.0%)	6 (54.5%)	5 (45.5%)		
	南那須地区広域行政事務組合消防本部	4 (100.0%)	3 (75.0%)	1 (25.0%)	0 (0.0%)	0 (0.0%)	0 (0.0%)	0 (0.0%)	4 (100.0%)	2 (50.0%)	2 (100.0%)	0 (0.0%)	2 (50.0%)	0 (0.0%)	0	0	0	4 (100.0%)	0 (0.0%)	4 (100.0%)		
	塩谷広域行政組合消防本部	14 (100.0%)	2 (14.3%)	0 (0.0%)	2 (14.3%)	1 (7.1%)	9 (64.3%)	0 (0.0%)	14 (100.0%)	14 (100.0%)	14 (100.0%)	0 (0.0%)	0 (0.0%)	0 (0.0%)	1	0	1	15 (100.0%)	2 (13.3%)	13 (86.7%)		
	那須地区消防本部	431 (100.0%)	369 (85.6%)	46 (10.7%)	8 (1.9%)	0 (0.0%)	8 (1.9%)	0 (0.0%)	431 (100.0%)	429 (99.5%)	429 (100.0%)	0 (0.0%)	2 (0.5%)	0 (0.0%)	317	0	317	120 (100.0%)	6 (5.0%)	114 (95.0%)		
	群馬県	76 (100.0%)	29 (38.2%)	28 (36.8%)	6 (7.9%)	3 (3.9%)	10 (13.2%)	0 (0.0%)	76 (100.0%)	71 (93.4%)	45 (59.2%)	2 (2.6%)	3 (3.9%)	0 (0.0%)	31	9	22	110 (100.0%)	56 (50.9%)	54 (49.1%)		
		前橋市消防局	2 (100.0%)	2 (100.0%)	0 (0.0%)	0 (0.0%)	0 (0.0%)	0 (0.0%)	2 (100.0%)	2 (100.0%)	0 (0.0%)	0 (0.0%)	0 (0.0%)	0 (0.0%)	3	1	2	3 (100.0%)	3 (100.0%)	0		
高崎市等広域消防局		6 (100.0%)	3 (50.0%)	0 (0.0%)	1 (16.7%)	2 (33.3%)	0 (0.0%)	0 (0.0%)	6 (100.0%)	3 (50.0%)	3 (100.0%)	1 (16.7%)	2 (33.3%)	0 (0.0%)	8	5	3	6 (100.0%)	3 (50.0%)	3 (50.0%)		
桐生市消防本部		1 (100.0%)	0 (0.0%)	0 (0.0%)	0 (0.0%)	0 (0.0%)	1 (100.0%)	0 (0.0%)	1 (100.0%)	0 (0.0%)	0 (0.0%)	0 (0.0%)	1 (100.0%)	0 (0.0%)	0	0	0	1 (100.0%)	0 (0.0%)	1 (100.0%)		
伊勢崎市消防本部		1 (100.0%)	1 (100.0%)	0 (0.0%)	0 (0.0%)	0 (0.0%)	0 (0.0%)	0 (0.0%)	1 (100.0%)	1 (100.0%)	1 (100.0%)	0 (0.0%)	0 (0.0%)	0 (0.0%)	1	0	1	0	0	0		
太田市消防本部		2 (100.0%)	2 (100.0%)	0 (0.0%)	0 (0.0%)	0 (0.0%)	0 (0.0%)	0 (0.0%)	2 (100.0%)	2 (100.0%)	2 (100.0%)	0 (0.0%)	0 (0.0%)	0 (0.0%)	4	2	2	2 (100.0%)	2 (100.0%)	0		
利根沼田広域消防本部		32 (100.0%)	8 (25.0%)	19 (59.4%)	0 (0.0%)	1 (3.1%)	4 (12.5%)	0 (0.0%)	32 (100.0%)	32 (100.0%)	32 (100.0%)	0 (0.0%)	0 (0.0%)	0 (0.0%)	5	0	5	62 (100.0%)	35 (56.5%)	27 (43.5%)		
館林地区消防組合消防本部		15 (100.0%)	3 (20.0%)	8 (53.3%)	4 (26.7%)	0 (0.0%)	0 (0.0%)	0 (0.0%)	15 (100.0%)	15 (100.0%)	0 (0.0%)	0 (0.0%)	0 (0.0%)	0 (0.0%)	2	0	2	16 (100.0%)	3 (18.8%)	13 (81.3%)		
渋川広域消防本部		14 (100.0%)	8 (57.1%)	0 (0.0%)	1 (7.1%)	0 (0.0%)	5 (35.7%)	0 (0.0%)	14 (100.0%)	13 (92.9%)	4 (30.8%)	1 (7.1%)	0 (0.0%)	0 (0.0%)	6	0	6	15 (100.0%)	7 (46.7%)	8 (53.3%)		
多野藤岡広域市町村圏振興整備組合消防本部		1 (100.0%)	1 (100.0%)	0 (0.0%)	0 (0.0%)	0 (0.0%)	0 (0.0%)	0 (0.0%)	1 (100.0%)	1 (100.0%)	1 (100.0%)	0 (0.0%)	0 (0.0%)	0 (0.0%)	1	1	0	4 (100.0%)	3 (75.0%)	1 (25.0%)		
富岡甘楽広域市町村圏振興整備組合消防本部		2 (100.0%)	1 (50.0%)	1 (50.0%)	0 (0.0%)	0 (0.0%)	0 (0.0%)	0 (0.0%)	2 (100.0%)	2 (100.0%)	2 (100.0%)	0 (0.0%)	0 (0.0%)	0 (0.0%)	1	0	1	1 (100.0%)	0 (0.0%)	1 (100.0%)		
吾妻広域消防本部		0	0	0	0	0	0	0	0	0	0	0	0	0	0	0	0	0	0	0		
埼玉県		84 (100.0%)	29 (34.5%)	23 (27.4%)	13 (15.5%)	4 (4.8%)	15 (17.9%)	0 (0.0%)	84 (100.0%)	68 (81.0%)	67 (79.8%)	13 (15.5%)	3 (3.6%)	0 (0.0%)	27	6	21	96 (100.0%)	33 (34.4%)	63 (65.6%)		
		さいたま市消防局	2 (100.0%)	2 (100.0%)	0 (0.0%)	0 (0.0%)	0 (0.0%)	0 (0.0%)	2 (100.0%)	2 (100.0%)	1 (50.0%)	0 (0.0%)	0 (0.0%)	0 (0.0%)	3	1	2	0	0	0		

## 重大違反対象物※1の状況※2(特定防火対象物※3・防火対象物別)

都道府県名	消防本部名	重大違反 対象物数 ※4	違反覚知からの経過年数 ※5							(参考)是正指導・是正措置の状況等						(参考)重大違反対象物の是正状況等					
			1年未満	1年以上 3年未満	3年以上 5年未満	5年以上 10年未満	10年以上	不明 ※8	是正指導・ 是正措置中 の対象物数	警告前段の 行政指導 実施中 の対象物数	改修期限を 定めている 対象物数	警告 対象物数	命令 対象物数	告発 対象物数	新規 ※6	是正 ※9	継続 ※10	前回 調査 ※7	是正 ※11	継続 ※12	
			A(O/R)	B(B/A)	C(C/A)	D(D/A)	E(E/A)	F(F/A)	G(G/A)	H(H/A)	I(I/A)	J(J/A)	K(K/A)	L(L/A)	L(L/A)	M(N+O)	N(N/M)	O(O/M)	P(Q+R)	Q(Q/P)	R(R/P)
	熊谷市消防本部	10 (100.0%)	0 (0.0%)	4 (40.0%)	6 (60.0%)	0 (0.0%)	0 (0.0%)	0 (0.0%)	10 (100.0%)	6 (60.0%)	6 (100.0%)	4 (40.0%)	0 (0.0%)	0 (0.0%)	0	0	0	11 (100.0%)	1 (9.1%)	10 (90.9%)	
	川口市消防局	3 (100.0%)	0 (0.0%)	1 (33.3%)	0 (0.0%)	2 (66.7%)	0 (0.0%)	0 (0.0%)	3 (100.0%)	0 (0.0%)	0	3 (100.0%)	0 (0.0%)	0 (0.0%)	1 (100.0%)	1 (100.0%)	0 (0.0%)	3 (100.0%)	0 (0.0%)	3 (100.0%)	
	行田市消防本部	3 (100.0%)	0 (0.0%)	2 (66.7%)	0 (0.0%)	0 (0.0%)	1 (33.3%)	0 (0.0%)	3 (100.0%)	0 (0.0%)	0	3 (100.0%)	0 (0.0%)	0 (0.0%)	0	0	0	3 (100.0%)	0 (0.0%)	3 (100.0%)	
	春日部市消防本部	6 (100.0%)	1 (16.7%)	3 (50.0%)	1 (16.7%)	0 (0.0%)	1 (16.7%)	0 (0.0%)	6 (100.0%)	6 (100.0%)	6 (100.0%)	0 (0.0%)	0 (0.0%)	0 (0.0%)	0	0	0	8 (100.0%)	2 (25.0%)	6 (75.0%)	
	羽生市消防本部	8 (100.0%)	1 (12.5%)	0 (0.0%)	2 (25.0%)	1 (12.5%)	4 (50.0%)	0 (0.0%)	8 (100.0%)	8 (100.0%)	8 (100.0%)	0 (0.0%)	0 (0.0%)	0 (0.0%)	0	0	0	8 (100.0%)	0 (0.0%)	8 (100.0%)	
	深谷市消防本部	6 (100.0%)	2 (33.3%)	2 (33.3%)	2 (33.3%)	0 (0.0%)	0 (0.0%)	0 (0.0%)	6 (100.0%)	6 (100.0%)	6 (100.0%)	0 (0.0%)	0 (0.0%)	0 (0.0%)	2 (100.0%)	0 (0.0%)	2 (100.0%)	4 (100.0%)	0 (0.0%)	4 (100.0%)	
	上尾市消防本部	2 (100.0%)	0 (0.0%)	0 (0.0%)	0 (0.0%)	1 (50.0%)	1 (50.0%)	0 (0.0%)	2 (100.0%)	2 (100.0%)	2 (100.0%)	0 (0.0%)	0 (0.0%)	0 (0.0%)	0	0	0	2 (100.0%)	0 (0.0%)	2 (100.0%)	
	越谷市消防本部	5 (100.0%)	2 (40.0%)	3 (60.0%)	0 (0.0%)	0 (0.0%)	0 (0.0%)	0 (0.0%)	5 (100.0%)	4 (80.0%)	4 (100.0%)	1 (20.0%)	0 (0.0%)	0 (0.0%)	1 (100.0%)	0 (0.0%)	1 (100.0%)	8 (100.0%)	4 (50.0%)	4 (50.0%)	
	蕨市消防本部	0	0	0	0	0	0	0	0	0	0	0	0	0	0	0	0	0	0	0	
	戸田市消防本部	1 (100.0%)	0 (0.0%)	0 (0.0%)	1 (100.0%)	0 (0.0%)	0 (0.0%)	0 (0.0%)	1 (100.0%)	0 (0.0%)	0	1 (100.0%)	0 (0.0%)	0 (0.0%)	0	0	0	1 (100.0%)	0 (0.0%)	1 (100.0%)	
	三郷市消防本部	1 (100.0%)	1 (100.0%)	0 (0.0%)	0 (0.0%)	0 (0.0%)	0 (0.0%)	0 (0.0%)	1 (100.0%)	1 (100.0%)	1 (100.0%)	0 (0.0%)	0 (0.0%)	0 (0.0%)	0	0	0	3 (100.0%)	2 (66.7%)	1 (33.3%)	
	蓮田市消防本部	0	0	0	0	0	0	0	0	0	0	0	0	0	0	0	0	1 (100.0%)	1 (100.0%)	0 (0.0%)	
	伊奈町消防本部	1 (100.0%)	1 (100.0%)	0 (0.0%)	0 (0.0%)	0 (0.0%)	0 (0.0%)	0 (0.0%)	1 (100.0%)	1 (100.0%)	1 (100.0%)	0 (0.0%)	0 (0.0%)	0 (0.0%)	1 (100.0%)	1 (100.0%)	0 (0.0%)	1 (100.0%)	0 (0.0%)	1 (100.0%)	
	埼玉県南西部消防本部	0	0	0	0	0	0	0	0	0	0	0	0	0	0	0	0	1 (100.0%)	1 (100.0%)	0 (0.0%)	
	秩父消防本部	8 (100.0%)	5 (62.5%)	2 (25.0%)	0 (0.0%)	0 (0.0%)	1 (12.5%)	0 (0.0%)	8 (100.0%)	8 (100.0%)	8 (100.0%)	0 (0.0%)	0 (0.0%)	0 (0.0%)	4 (100.0%)	0 (0.0%)	4 (100.0%)	17 (100.0%)	13 (76.5%)	4 (23.5%)	
	入間東部地区事務組合	1 (100.0%)	1 (100.0%)	0 (0.0%)	0 (0.0%)	0 (0.0%)	0 (0.0%)	0 (0.0%)	1 (100.0%)	1 (100.0%)	1 (100.0%)	0 (0.0%)	0 (0.0%)	0 (0.0%)	0	0	0	1 (100.0%)	0 (0.0%)	1 (100.0%)	
	吉川松伏消防組合消防本部	2 (100.0%)	1 (50.0%)	1 (50.0%)	0 (0.0%)	0 (0.0%)	0 (0.0%)	0 (0.0%)	2 (100.0%)	2 (100.0%)	2 (100.0%)	0 (0.0%)	0 (0.0%)	0 (0.0%)	0	0	0	2 (100.0%)	0 (0.0%)	2 (100.0%)	
	児玉郡市広域消防本部	5 (100.0%)	5 (100.0%)	0 (0.0%)	0 (0.0%)	0 (0.0%)	0 (0.0%)	0 (0.0%)	5 (100.0%)	5 (100.0%)	5 (100.0%)	0 (0.0%)	0 (0.0%)	0 (0.0%)	7 (100.0%)	2 (28.6%)	5 (71.4%)	1 (100.0%)	1 (100.0%)	0 (0.0%)	
	坂戸・鶴ヶ島消防組合	2 (100.0%)	0 (0.0%)	2 (100.0%)	0 (0.0%)	0 (0.0%)	0 (0.0%)	0 (0.0%)	2 (100.0%)	2 (100.0%)	2 (100.0%)	0 (0.0%)	0 (0.0%)	0 (0.0%)	0	0	0	2 (100.0%)	0 (0.0%)	2 (100.0%)	
	比企広域消防本部	2 (100.0%)	0 (0.0%)	0 (0.0%)	0 (0.0%)	0 (0.0%)	2 (100.0%)	0 (0.0%)	2 (100.0%)	1 (50.0%)	1 (100.0%)	0 (0.0%)	1 (50.0%)	0 (0.0%)	0	0	0	3 (100.0%)	1 (33.3%)	2 (66.7%)	
	川越地区消防局	1 (100.0%)	1 (100.0%)	0 (0.0%)	0 (0.0%)	0 (0.0%)	0 (0.0%)	0 (0.0%)	1 (100.0%)	1 (100.0%)	1 (100.0%)	0 (0.0%)	0 (0.0%)	0 (0.0%)	2 (100.0%)	1 (50.0%)	1 (50.0%)	0	0	0	
	埼玉県央広域消防本部	1 (100.0%)	1 (100.0%)	0 (0.0%)	0 (0.0%)	0 (0.0%)	0 (0.0%)	0 (0.0%)	1 (100.0%)	1 (100.0%)	1 (100.0%)	0 (0.0%)	0 (0.0%)	0 (0.0%)	1 (100.0%)	0 (0.0%)	1 (100.0%)	0	0	0	
	西入間広域消防組合	1 (100.0%)	0 (0.0%)	0 (0.0%)	0 (0.0%)	0 (0.0%)	1 (100.0%)	0 (0.0%)	1 (100.0%)	0 (0.0%)	0	0 (0.0%)	1 (100.0%)	0 (0.0%)	0	0	0	2 (100.0%)	1 (50.0%)	1 (50.0%)	
	埼玉西部消防局	3 (100.0%)	0 (0.0%)	2 (66.7%)	0 (0.0%)	0 (0.0%)	1 (33.3%)	0 (0.0%)	3 (100.0%)	2 (66.7%)	2 (100.0%)	0 (0.0%)	1 (33.3%)	0 (0.0%)	0	0	0	4 (100.0%)	1 (25.0%)	3 (75.0%)	
	埼玉東部消防組合消防局	8 (100.0%)	5 (62.5%)	1 (12.5%)	1 (12.5%)	0 (0.0%)	1 (12.5%)	0 (0.0%)	8 (100.0%)	8 (100.0%)	8 (100.0%)	0 (0.0%)	0 (0.0%)	0 (0.0%)	5 (100.0%)	0 (0.0%)	5 (100.0%)	3 (100.0%)	0 (0.0%)	3 (100.0%)	
	草加八潮消防局	2 (100.0%)	0 (0.0%)	0 (0.0%)	0 (0.0%)	0 (0.0%)	2 (100.0%)	0 (0.0%)	2 (100.0%)	1 (50.0%)	1 (100.0%)	0 (0.0%)	1 (50.0%)	0 (0.0%)	0	0	0	7 (100.0%)	5 (71.4%)	2 (28.6%)	
千葉県		308 (100.0%)	143 (46.4%)	94 (30.5%)	6 (1.9%)	12 (3.9%)	53 (17.2%)	0 (0.0%)	308 (100.0%)	269 (87.3%)	256 (83.1%)	36 (11.7%)	3 (1.0%)	0 (0.0%)	82 (100.0%)	14 (17.1%)	68 (82.9%)	311 (100.0%)	71 (22.8%)	240 (77.2%)	
	千葉市消防局	20 (100.0%)	19 (95.0%)	1 (5.0%)	0 (0.0%)	0 (0.0%)	0 (0.0%)	0 (0.0%)	20 (100.0%)	10 (50.0%)	10 (100.0%)	9 (45.0%)	1 (5.0%)	0 (0.0%)	13 (100.0%)	0 (0.0%)	13 (100.0%)	13 (100.0%)	6 (46.2%)	7 (53.8%)	
	銚子市消防本部	1 (100.0%)	0 (0.0%)	1 (100.0%)	0 (0.0%)	0 (0.0%)	0 (0.0%)	0 (0.0%)	1 (100.0%)	1 (100.0%)	1 (100.0%)	0 (0.0%)	0 (0.0%)	0 (0.0%)	0	0	0	3 (100.0%)	2 (66.7%)	1 (33.3%)	
	市川市消防局	0	0	0	0	0	0	0	0	0	0	0	0	0	0	0	0	1 (100.0%)	1 (100.0%)	0 (0.0%)	
	船橋市消防局	2 (100.0%)	0 (0.0%)	0 (0.0%)	0 (0.0%)	0 (0.0%)	2 (100.0%)	0 (0.0%)	2 (100.0%)	0 (0.0%)	0	2 (100.0%)	0 (0.0%)	0 (0.0%)	0	0	0	7 (100.0%)	5 (71.4%)	2 (28.6%)	

## 重大違反対象物※1の状況※2(特定防火対象物※3・防火対象物別)

都道府県名	消防本部名	重大違反 対象物数 ※4	違反覚知からの経過年数 ※5							(参考)是正指導・是正措置の状況等							(参考)重大違反対象物の是正状況等				
			1年未満	1年以上 3年未満	3年以上 5年未満	5年以上 10年未満	10年以上	不明 ※8	是正指導・ 是正措置中 の対象物数	警告前段の 行政指導 実施中 の対象物数	改修期限を 定めている 対象物数	警告 対象物数	命令 対象物数	告発 対象物数	新規 ※6	是正 ※9	継続 ※10	前回 調査 ※7	是正 ※11	継続 ※12	
			A(O+R)	B(B/A)	C(C/A)	D(D/A)	E(E/A)	F(F/A)	G(G/A)	H(H/A)	I(I/A)	J(J/A)	K(K/A)	L(L/A)	L(L/A)	M(N+O)	N(N/M)	O(O/M)	P(Q+R)	Q(Q/P)	R(R/P)
	木更津市消防本部	3	1	2	0	0	0	0	3	1	1	2	0	0	1	0	1	5	3	2	
	松戸市消防局	2	1	1	0	0	0	0	2	0	2	0	0	0	0	0	4	2	2		
	野田市消防本部	3	0	2	0	0	1	0	3	0	3	0	0	0	0	0	3	0	3		
	成田市消防本部	31	5	5	0	1	20	0	31	31	31	0	0	0	2	0	2	33	4	29	
	旭市消防本部	4	3	1	0	0	0	0	4	4	4	0	0	0	2	0	2	5	3	2	
	習志野市	5	3	2	0	0	0	0	5	5	5	0	0	0	0	0	5	0	5		
	柏市消防局	3	0	1	2	0	0	0	3	1	1	1	1	0	1	1	4	1	3		
	市原市消防局	16	0	16	0	0	0	0	16	15	15	1	0	0	0	0	19	3	16		
	流山市消防本部	1	1	0	0	0	0	0	1	1	1	0	0	0	0	0	2	1	1		
	八千代市消防本部	44	12	29	0	1	2	0	44	44	44	0	0	0	3	0	3	45	4	41	
	我孫子市消防本部	0	0	0	0	0	0	0	0	0	0	0	0	0	4	4	0	3	3	0	
	鎌ヶ谷市消防本部	0	0	0	0	0	0	0	0	0	0	0	0	0	0	0	0	0	0	0	
	君津市消防本部	0	0	0	0	0	0	0	0	0	0	0	0	0	0	0	0	0	0	0	
	富津市消防本部	4	1	2	0	1	0	0	4	4	0	0	0	0	0	0	4	0	4		
	浦安市消防本部	0	0	0	0	0	0	0	0	0	0	0	0	0	0	0	0	0	0	0	
	四街道市消防本部	13	2	9	2	0	0	0	13	13	13	0	0	0	1	0	1	19	7	12	
	袖ヶ浦市消防本部	0	0	0	0	0	0	0	0	0	0	0	0	0	0	0	0	0	0	0	
	富里市消防本部	11	10	1	0	0	0	0	11	8	8	3	0	0	1	0	1	10	0	10	
	栄町消防本部	1	0	0	0	0	1	0	1	1	1	0	0	0	0	0	1	0	1		
	安房郡市広域市町村圏事務組合消防本部	45	37	6	0	0	2	0	45	44	44	1	0	0	8	0	8	41	4	37	
	長生郡市広域市町村圏組合消防本部	53	20	11	0	4	18	0	53	53	53	0	0	0	18	3	15	40	2	38	
	匝瑳市横芝光町消防組合消防本部	13	12	0	0	1	0	0	13	11	2	2	0	0	9	0	9	4	0	4	
	山武郡市広域行政組合消防本部	12	5	3	1	0	3	0	12	7	7	4	1	0	9	6	3	20	11	9	
	香取広域市町村圏事務組合消防本部	2	0	0	1	0	1	0	2	2	2	0	0	0	0	0	5	3	2		
	佐倉市八街市酒々井町消防組合	3	3	0	0	0	0	0	3	3	3	0	0	0	3	0	3	0	0	0	
	印西地区消防組合	8	8	0	0	0	0	0	8	8	8	0	0	0	7	0	7	2	1	1	
	夷隅郡市広域市町村圏事務組合消防本部	8	0	1	0	4	3	0	8	2	2	6	0	0	0	0	13	5	8		
東京都		101	58	31	6	6	0	0	101	80	41	18	2	1	34	3	31	109	39	70	
	東京消防庁	85	53	20	6	6	0	0	85	64	38	18	2	1	31	3	28	93	36	57	
	稲城市消防本部	0	0	0	0	0	0	0	0	0	0	0	0	0	0	0	0	0	0	0	
	大島町消防本部	0	0	0	0	0	0	0	0	0	0	0	0	0	0	0	0	0	0	0	

重大違反対象物※1の状況※2(特定防火対象物※3・防火対象物別)

都道府県名	消防本部名	重大違反 対象物数 ※4	違反覚知からの経過年数 ※5							(参考)是正指導・是正措置の状況等						(参考)重大違反対象物の是正状況等					
			1年未満	1年以上 3年未満	3年以上 5年未満	5年以上 10年未満	10年以上	不明 ※8	是正指導・ 是正措置中 の対象物数	警告前段の 行政指導 実施中 の対象物数	改修期限を 定めている 対象物数	警告 対象物数	命令 対象物数	告発 対象物数	新規 ※6	是正 ※9	継続 ※10	前回 調査 ※7	是正 ※11	継続 ※12	
			A(O+R)	B(B/A)	C(C/A)	D(D/A)	E(E/A)	F(F/A)	G(G/A)	H(H/A)	I(I/A)	J(J/A)	K(K/A)	L(L/A)	L(L/A)	M(N+O)	N(N/M)	O(O/M)	P(Q+R)	Q(Q/P)	R(R/P)
	八丈町消防本部	13 (100.0%)	5 (38.5%)	8 (61.5%)	0 (0.0%)	0 (0.0%)	0 (0.0%)	0 (0.0%)	13 (100.0%)	13 (100.0%)	0 (0.0%)	0 (0.0%)	0 (0.0%)	0 (0.0%)	3 (100.0%)	0 (0.0%)	3 (100.0%)	13 (100.0%)	3 (23.1%)	10 (76.9%)	
	三宅村消防本部	3 (100.0%)	0 (0.0%)	3 (100.0%)	0 (0.0%)	0 (0.0%)	0 (0.0%)	0 (0.0%)	3 (100.0%)	3 (100.0%)	0 (0.0%)	0 (0.0%)	0 (0.0%)	0 (0.0%)	0 (0.0%)	0 (0.0%)	0 (0.0%)	3 (100.0%)	0 (0.0%)	3 (100.0%)	
神奈川県	横浜市消防局	78 (100.0%)	38 (48.7%)	21 (26.9%)	6 (7.7%)	7 (9.0%)	6 (7.7%)	0 (0.0%)	78 (100.0%)	65 (83.3%)	65 (83.3%)	10 (12.8%)	3 (3.8%)	0 (0.0%)	32 (100.0%)	11 (34.4%)	21 (65.6%)	95 (100.0%)	38 (40.0%)	57 (60.0%)	
	川崎市消防局	9 (100.0%)	6 (66.7%)	2 (22.2%)	1 (11.1%)	0 (0.0%)	0 (0.0%)	0 (0.0%)	9 (100.0%)	8 (88.9%)	8 (100.0%)	1 (11.1%)	0 (0.0%)	0 (0.0%)	8 (100.0%)	4 (50.0%)	4 (50.0%)	11 (100.0%)	6 (54.5%)	5 (45.5%)	
	相模原市消防局	0 (100.0%)	0 (0.0%)	0 (0.0%)	0 (0.0%)	0 (0.0%)	0 (0.0%)	0 (0.0%)	0 (0.0%)	0 (0.0%)	0 (0.0%)	0 (0.0%)	0 (0.0%)	0 (0.0%)	1 (100.0%)	1 (100.0%)	0 (0.0%)	1 (100.0%)	1 (100.0%)	0 (0.0%)	
	横須賀市消防局	12 (100.0%)	10 (83.3%)	0 (0.0%)	0 (0.0%)	2 (16.7%)	0 (0.0%)	0 (0.0%)	12 (100.0%)	11 (91.7%)	11 (100.0%)	1 (8.3%)	0 (0.0%)	0 (0.0%)	8 (100.0%)	0 (0.0%)	8 (100.0%)	6 (100.0%)	2 (33.3%)	4 (66.7%)	
	平塚市消防本部	10 (100.0%)	0 (0.0%)	2 (20.0%)	4 (40.0%)	4 (40.0%)	0 (0.0%)	0 (0.0%)	10 (100.0%)	10 (100.0%)	10 (100.0%)	0 (0.0%)	0 (0.0%)	0 (0.0%)	0 (0.0%)	0 (0.0%)	0 (0.0%)	14 (100.0%)	4 (28.6%)	10 (71.4%)	
	鎌倉市消防本部	0 (100.0%)	0 (0.0%)	0 (0.0%)	0 (0.0%)	0 (0.0%)	0 (0.0%)	0 (0.0%)	0 (0.0%)	0 (0.0%)	0 (0.0%)	0 (0.0%)	0 (0.0%)	0 (0.0%)	0 (0.0%)	0 (0.0%)	0 (0.0%)	0 (0.0%)	0 (0.0%)	0 (0.0%)	
	藤沢市消防局	2 (100.0%)	2 (100.0%)	0 (0.0%)	0 (0.0%)	0 (0.0%)	0 (0.0%)	0 (0.0%)	2 (100.0%)	2 (100.0%)	2 (100.0%)	0 (0.0%)	0 (0.0%)	0 (0.0%)	3 (100.0%)	1 (33.3%)	2 (66.7%)	3 (100.0%)	3 (100.0%)	0 (0.0%)	
	小田原市消防本部	7 (100.0%)	7 (100.0%)	0 (0.0%)	0 (0.0%)	0 (0.0%)	0 (0.0%)	0 (0.0%)	7 (100.0%)	7 (100.0%)	7 (100.0%)	0 (0.0%)	0 (0.0%)	0 (0.0%)	5 (100.0%)	0 (0.0%)	5 (100.0%)	4 (100.0%)	2 (50.0%)	2 (50.0%)	
	茅ヶ崎市消防本部	0 (100.0%)	0 (0.0%)	0 (0.0%)	0 (0.0%)	0 (0.0%)	0 (0.0%)	0 (0.0%)	0 (0.0%)	0 (0.0%)	0 (0.0%)	0 (0.0%)	0 (0.0%)	0 (0.0%)	0 (0.0%)	0 (0.0%)	0 (0.0%)	0 (0.0%)	0 (0.0%)	0 (0.0%)	
	逗子市消防本部	2 (100.0%)	1 (50.0%)	0 (0.0%)	1 (50.0%)	0 (0.0%)	0 (0.0%)	0 (0.0%)	2 (100.0%)	2 (100.0%)	2 (100.0%)	0 (0.0%)	0 (0.0%)	0 (0.0%)	0 (0.0%)	0 (0.0%)	0 (0.0%)	0 (0.0%)	2 (100.0%)	0 (0.0%)	2 (100.0%)
	秦野市消防本部	1 (100.0%)	0 (0.0%)	0 (0.0%)	0 (0.0%)	0 (0.0%)	1 (100.0%)	0 (0.0%)	1 (100.0%)	1 (100.0%)	1 (100.0%)	0 (0.0%)	0 (0.0%)	0 (0.0%)	1 (100.0%)	1 (100.0%)	0 (0.0%)	1 (100.0%)	0 (0.0%)	1 (100.0%)	
	厚木市消防本部	6 (100.0%)	0 (0.0%)	2 (33.3%)	0 (0.0%)	0 (0.0%)	4 (66.7%)	0 (0.0%)	6 (100.0%)	2 (33.3%)	2 (100.0%)	3 (50.0%)	1 (16.7%)	0 (0.0%)	0 (0.0%)	0 (0.0%)	0 (0.0%)	9 (100.0%)	3 (33.3%)	6 (66.7%)	
	大和市消防本部	2 (100.0%)	1 (50.0%)	0 (0.0%)	0 (0.0%)	0 (0.0%)	1 (50.0%)	0 (0.0%)	2 (100.0%)	1 (50.0%)	1 (100.0%)	0 (0.0%)	1 (50.0%)	0 (0.0%)	0 (0.0%)	0 (0.0%)	0 (0.0%)	2 (100.0%)	0 (0.0%)	2 (100.0%)	
	伊勢原市消防本部	1 (100.0%)	0 (0.0%)	1 (100.0%)	0 (0.0%)	0 (0.0%)	0 (0.0%)	0 (0.0%)	1 (100.0%)	1 (100.0%)	1 (100.0%)	0 (0.0%)	0 (0.0%)	0 (0.0%)	0 (0.0%)	0 (0.0%)	0 (0.0%)	2 (100.0%)	1 (50.0%)	1 (50.0%)	
	海老名市消防本部	1 (100.0%)	0 (0.0%)	1 (100.0%)	0 (0.0%)	0 (0.0%)	0 (0.0%)	0 (0.0%)	1 (100.0%)	1 (100.0%)	1 (100.0%)	0 (0.0%)	0 (0.0%)	0 (0.0%)	0 (0.0%)	0 (0.0%)	0 (0.0%)	1 (100.0%)	0 (0.0%)	1 (100.0%)	
	座間市消防本部	0 (100.0%)	0 (0.0%)	0 (0.0%)	0 (0.0%)	0 (0.0%)	0 (0.0%)	0 (0.0%)	0 (0.0%)	0 (0.0%)	0 (0.0%)	0 (0.0%)	0 (0.0%)	0 (0.0%)	0 (0.0%)	0 (0.0%)	0 (0.0%)	0 (0.0%)	0 (0.0%)	0 (0.0%)	
	綾瀬市消防本部	0 (100.0%)	0 (0.0%)	0 (0.0%)	0 (0.0%)	0 (0.0%)	0 (0.0%)	0 (0.0%)	0 (0.0%)	0 (0.0%)	0 (0.0%)	0 (0.0%)	0 (0.0%)	0 (0.0%)	0 (0.0%)	0 (0.0%)	0 (0.0%)	0 (0.0%)	0 (0.0%)	0 (0.0%)	
	葉山町消防本部	0 (100.0%)	0 (0.0%)	0 (0.0%)	0 (0.0%)	0 (0.0%)	0 (0.0%)	0 (0.0%)	0 (0.0%)	0 (0.0%)	0 (0.0%)	0 (0.0%)	0 (0.0%)	0 (0.0%)	0 (0.0%)	0 (0.0%)	0 (0.0%)	0 (0.0%)	0 (0.0%)	0 (0.0%)	
	寒川町消防本部	0 (100.0%)	0 (0.0%)	0 (0.0%)	0 (0.0%)	0 (0.0%)	0 (0.0%)	0 (0.0%)	0 (0.0%)	0 (0.0%)	0 (0.0%)	0 (0.0%)	0 (0.0%)	0 (0.0%)	0 (0.0%)	0 (0.0%)	0 (0.0%)	0 (0.0%)	0 (0.0%)	0 (0.0%)	
	大磯町消防本部	0 (100.0%)	0 (0.0%)	0 (0.0%)	0 (0.0%)	0 (0.0%)	0 (0.0%)	0 (0.0%)	0 (0.0%)	0 (0.0%)	0 (0.0%)	0 (0.0%)	0 (0.0%)	0 (0.0%)	0 (0.0%)	0 (0.0%)	0 (0.0%)	0 (0.0%)	0 (0.0%)	0 (0.0%)	
二宮消防本部	0 (100.0%)	0 (0.0%)	0 (0.0%)	0 (0.0%)	0 (0.0%)	0 (0.0%)	0 (0.0%)	0 (0.0%)	0 (0.0%)	0 (0.0%)	0 (0.0%)	0 (0.0%)	0 (0.0%)	0 (0.0%)	0 (0.0%)	0 (0.0%)	0 (0.0%)	0 (0.0%)	0 (0.0%)		
箱根町消防本部	1 (100.0%)	1 (100.0%)	0 (0.0%)	0 (0.0%)	0 (0.0%)	0 (0.0%)	0 (0.0%)	1 (100.0%)	0 (0.0%)	0 (0.0%)	1 (100.0%)	0 (0.0%)	0 (0.0%)	0 (0.0%)	0 (0.0%)	0 (0.0%)	1 (100.0%)	0 (0.0%)	1 (100.0%)		
湯河原町消防本部	0 (100.0%)	0 (0.0%)	0 (0.0%)	0 (0.0%)	0 (0.0%)	0 (0.0%)	0 (0.0%)	0 (0.0%)	0 (0.0%)	0 (0.0%)	0 (0.0%)	0 (0.0%)	0 (0.0%)	0 (0.0%)	0 (0.0%)	0 (0.0%)	0 (0.0%)	0 (0.0%)	0 (0.0%)		
愛川町消防本部	0 (100.0%)	0 (0.0%)	0 (0.0%)	0 (0.0%)	0 (0.0%)	0 (0.0%)	0 (0.0%)	0 (0.0%)	0 (0.0%)	0 (0.0%)	0 (0.0%)	0 (0.0%)	0 (0.0%)	0 (0.0%)	0 (0.0%)	0 (0.0%)	0 (0.0%)	0 (0.0%)	0 (0.0%)		
新潟県		85 (100.0%)	29 (34.1%)	18 (21.2%)	9 (10.6%)	3 (3.5%)	26 (30.6%)	0 (0.0%)	85 (100.0%)	82 (96.5%)	82 (96.5%)	3 (3.5%)	0 (0.0%)	0 (0.0%)	13 (100.0%)	2 (15.4%)	11 (84.6%)	100 (100.0%)	26 (26.0%)	74 (74.0%)	
	新潟市消防局	2 (100.0%)	1 (50.0%)	1 (50.0%)	0 (0.0%)	0 (0.0%)	0 (0.0%)	0 (0.0%)	2 (100.0%)	2 (100.0%)	2 (100.0%)	0 (0.0%)	0 (0.0%)	0 (0.0%)	1 (100.0%)	0 (0.0%)	1 (100.0%)	5 (100.0%)	4 (80.0%)	1 (20.0%)	
	長岡市消防本部	2 (100.0%)	2 (100.0%)	0 (0.0%)	0 (0.0%)	0 (0.0%)	0 (0.0%)	0 (0.0%)	2 (100.0%)	2 (100.0%)	2 (100.0%)	0 (0.0%)	0 (0.0%)	0 (0.0%)	2 (100.0%)	1 (50.0%)	1 (50.0%)	2 (100.0%)	1 (50.0%)	1 (50.0%)	
	三条市消防本部	2 (100.0%)	0 (0.0%)	0 (0.0%)	1 (50.0%)	0 (0.0%)	1 (50.0%)	0 (0.0%)	2 (100.0%)	2 (100.0%)	2 (100.0%)	0 (0.0%)	0 (0.0%)	0 (0.0%)	0 (0.0%)	0 (0.0%)	0 (0.0%)	4 (100.0%)	2 (50.0%)	2 (50.0%)	

## 重大違反対象物※1の状況※2(特定防火対象物※3・防火対象物別)

都道府県名	消防本部名	重大違反 対象物数 ※4	違反覚知からの経過年数 ※5							(参考)是正指導・是正措置の状況等							(参考)重大違反対象物の是正状況等				
			1年未満	1年以上 3年未満	3年以上 5年未満	5年以上 10年未満	10年以上	不明 ※8	是正指導・ 是正措置中 の対象物数	警告前段の 行政指導 実施中 の対象物数	改修期限を 定めている 対象物数	警告 対象物数	命令 対象物数	告発 対象物数	新規 ※6	是正 ※9	継続 ※10	前回 調査 ※7	是正 ※11	継続 ※12	
			A(O/R)	B(B/A)	C(C/A)	D(D/A)	E(E/A)	F(F/A)	G(G/A)	H(H/A)	I(I/A)	J(J/A)	K(K/A)	L(L/A)	L(L/A)	M(N+O)	N(N/M)	O(O/M)	P(Q+R)	Q(Q/P)	R(R/P)
	柏崎市消防本部	1 (100.0%)	1 (100.0%)	0 (0.0%)	0 (0.0%)	0 (0.0%)	0 (0.0%)	0 (0.0%)	0 (0.0%)	1 (100.0%)	1 (100.0%)	1 (100.0%)	0 (0.0%)	0 (0.0%)	0 (0.0%)	1 (100.0%)	0 (0.0%)	1 (100.0%)	1 (100.0%)	1 (100.0%)	0 (0.0%)
	小千谷市消防本部	1 (100.0%)	1 (100.0%)	0 (0.0%)	0 (0.0%)	0 (0.0%)	0 (0.0%)	0 (0.0%)	0 (0.0%)	1 (100.0%)	1 (100.0%)	1 (100.0%)	0 (0.0%)	0 (0.0%)	0 (0.0%)	0 (0.0%)	0 (0.0%)	0 (0.0%)	1 (100.0%)	0 (0.0%)	1 (100.0%)
	見附市消防本部	0	0	0	0	0	0	0	0	0	0	0	0	0	0	0	0	0	0	0	0
	村上市消防本部	0	0	0	0	0	0	0	0	0	0	0	0	0	0	0	0	0	1 (100.0%)	1 (100.0%)	0 (0.0%)
	糸魚川市消防本部	1 (100.0%)	0 (0.0%)	0 (0.0%)	0 (0.0%)	0 (0.0%)	1 (100.0%)	0 (0.0%)	1 (100.0%)	1 (100.0%)	1 (100.0%)	1 (100.0%)	0 (0.0%)	0 (0.0%)	0 (0.0%)	0 (0.0%)	0 (0.0%)	0 (0.0%)	1 (100.0%)	0 (0.0%)	1 (100.0%)
	五泉市消防本部	0	0	0	0	0	0	0	0	0	0	0	0	0	0	0	0	0	7 (100.0%)	7 (100.0%)	0 (0.0%)
	阿賀野市消防本部	2 (100.0%)	1 (50.0%)	1 (50.0%)	0 (0.0%)	0 (0.0%)	0 (0.0%)	0 (0.0%)	2 (100.0%)	2 (100.0%)	2 (100.0%)	0 (0.0%)	0 (0.0%)	0 (0.0%)	0 (0.0%)	1 (100.0%)	0 (0.0%)	1 (100.0%)	1 (100.0%)	0 (0.0%)	1 (100.0%)
	佐渡市消防本部	2 (100.0%)	1 (50.0%)	0 (0.0%)	0 (0.0%)	1 (50.0%)	0 (0.0%)	0 (0.0%)	2 (100.0%)	1 (50.0%)	1 (50.0%)	1 (50.0%)	0 (0.0%)	0 (0.0%)	0 (0.0%)	1 (100.0%)	0 (0.0%)	1 (100.0%)	2 (100.0%)	1 (50.0%)	1 (50.0%)
	魚沼市消防本部	0	0	0	0	0	0	0	0	0	0	0	0	0	0	0	0	0	0	0	0
	南魚沼市消防本部	22 (100.0%)	14 (63.6%)	7 (31.8%)	1 (4.5%)	0 (0.0%)	0 (0.0%)	0 (0.0%)	22 (100.0%)	22 (100.0%)	22 (100.0%)	0 (0.0%)	0 (0.0%)	0 (0.0%)	1 (100.0%)	0 (0.0%)	1 (100.0%)	22 (100.0%)	1 (4.5%)	21 (95.5%)	0
	阿賀町消防本部	5 (100.0%)	1 (20.0%)	1 (20.0%)	1 (20.0%)	0 (0.0%)	2 (40.0%)	0 (0.0%)	5 (100.0%)	5 (100.0%)	5 (100.0%)	0 (0.0%)	0 (0.0%)	0 (0.0%)	0	0	0	5 (100.0%)	0 (0.0%)	5 (100.0%)	0
	加茂地域消防本部	2 (100.0%)	0 (0.0%)	0 (0.0%)	0 (0.0%)	0 (0.0%)	2 (100.0%)	0 (0.0%)	2 (100.0%)	2 (100.0%)	2 (100.0%)	0 (0.0%)	0 (0.0%)	0 (0.0%)	0	0	0	2 (100.0%)	0 (0.0%)	2 (100.0%)	0
	燕・弥彦総合事務組合消防本部	10 (100.0%)	1 (10.0%)	2 (20.0%)	1 (10.0%)	0 (0.0%)	6 (60.0%)	0 (0.0%)	10 (100.0%)	10 (100.0%)	10 (100.0%)	0 (0.0%)	0 (0.0%)	0 (0.0%)	0	0	0	11 (100.0%)	1 (9.1%)	10 (90.9%)	0
	新発田地域広域事務組合消防本部	25 (100.0%)	1 (4.0%)	4 (16.0%)	5 (20.0%)	2 (8.0%)	13 (52.0%)	0 (0.0%)	25 (100.0%)	25 (100.0%)	25 (100.0%)	0 (0.0%)	0 (0.0%)	0 (0.0%)	1 (100.0%)	0 (0.0%)	1 (100.0%)	26 (100.0%)	2 (7.7%)	24 (92.3%)	0
	十日町地域消防本部	5 (100.0%)	4 (80.0%)	1 (20.0%)	0 (0.0%)	0 (0.0%)	0 (0.0%)	0 (0.0%)	5 (100.0%)	4 (80.0%)	4 (80.0%)	1 (20.0%)	0 (0.0%)	0 (0.0%)	5 (100.0%)	1 (20.0%)	4 (80.0%)	5 (100.0%)	4 (80.0%)	4 (80.0%)	1 (20.0%)
	上越地域消防事務組合	3 (100.0%)	1 (33.3%)	1 (33.3%)	0 (0.0%)	0 (0.0%)	1 (33.3%)	0 (0.0%)	3 (100.0%)	2 (66.7%)	2 (66.7%)	1 (33.3%)	0 (0.0%)	0 (0.0%)	0	0	0	4 (100.0%)	1 (25.0%)	3 (75.0%)	0
富山県		13 (100.0%)	4 (30.8%)	4 (30.8%)	0 (0.0%)	2 (15.4%)	3 (23.1%)	0 (0.0%)	13 (100.0%)	10 (76.9%)	7 (53.8%)	2 (15.4%)	1 (7.7%)	0 (0.0%)	4 (100.0%)	1 (25.0%)	3 (75.0%)	23 (100.0%)	13 (56.5%)	10 (43.5%)	0
	富山市消防局	1 (100.0%)	0 (0.0%)	1 (100.0%)	0 (0.0%)	0 (0.0%)	0 (0.0%)	0 (0.0%)	1 (100.0%)	0 (0.0%)	0	1 (100.0%)	0 (0.0%)	0 (0.0%)	1 (100.0%)	1 (100.0%)	0 (0.0%)	1 (100.0%)	0 (0.0%)	1 (100.0%)	0
	高岡市消防本部	2 (100.0%)	2 (100.0%)	0 (0.0%)	0 (0.0%)	0 (0.0%)	0 (0.0%)	0 (0.0%)	2 (100.0%)	2 (100.0%)	2 (100.0%)	0 (0.0%)	0 (0.0%)	0 (0.0%)	2 (100.0%)	0 (0.0%)	2 (100.0%)	0	0	0	0
	射水市消防本部	0	0	0	0	0	0	0	0	0	0	0	0	0	0	0	0	4 (100.0%)	4 (100.0%)	0 (0.0%)	0
	氷見市消防本部	3 (100.0%)	0 (0.0%)	2 (66.7%)	0 (0.0%)	0 (0.0%)	1 (33.3%)	0 (0.0%)	3 (100.0%)	3 (100.0%)	0 (0.0%)	0 (0.0%)	0 (0.0%)	0 (0.0%)	0	0	0	3 (100.0%)	0 (0.0%)	3 (100.0%)	0
	立山町消防本部	1 (100.0%)	0 (0.0%)	0 (0.0%)	0 (0.0%)	0 (0.0%)	1 (100.0%)	0 (0.0%)	1 (100.0%)	1 (100.0%)	1 (100.0%)	0 (0.0%)	0 (0.0%)	0 (0.0%)	0	0	0	2 (100.0%)	1 (50.0%)	1 (50.0%)	0
	砺波地域消防組合消防本部	4 (100.0%)	0 (0.0%)	1 (25.0%)	0 (0.0%)	2 (50.0%)	1 (25.0%)	0 (0.0%)	4 (100.0%)	3 (75.0%)	3 (75.0%)	1 (25.0%)	0 (0.0%)	0 (0.0%)	0	0	0	12 (100.0%)	8 (66.7%)	4 (33.3%)	0
	富山県東部消防組合消防本部	1 (100.0%)	1 (100.0%)	0 (0.0%)	0 (0.0%)	0 (0.0%)	0 (0.0%)	0 (0.0%)	1 (100.0%)	1 (100.0%)	1 (100.0%)	0 (0.0%)	0 (0.0%)	0 (0.0%)	1 (100.0%)	0 (0.0%)	1 (100.0%)	0	0	0	0
	新川地域消防本部	1 (100.0%)	1 (100.0%)	0 (0.0%)	0 (0.0%)	0 (0.0%)	0 (0.0%)	0 (0.0%)	1 (100.0%)	0 (0.0%)	0	0 (0.0%)	1 (100.0%)	0 (0.0%)	0	0	0	1 (100.0%)	0 (0.0%)	1 (100.0%)	0
石川県		49 (100.0%)	9 (18.4%)	9 (18.4%)	3 (6.1%)	9 (18.4%)	19 (38.8%)	0 (0.0%)	49 (100.0%)	48 (98.0%)	48 (98.0%)	0 (0.0%)	1 (2.0%)	0 (0.0%)	5 (100.0%)	0 (0.0%)	5 (100.0%)	73 (100.0%)	29 (39.7%)	44 (60.3%)	0
	金沢市消防局	1 (100.0%)	1 (100.0%)	0 (0.0%)	0 (0.0%)	0 (0.0%)	0 (0.0%)	0 (0.0%)	1 (100.0%)	1 (100.0%)	1 (100.0%)	0 (0.0%)	0 (0.0%)	0 (0.0%)	1 (100.0%)	0 (0.0%)	1 (100.0%)	1 (100.0%)	1 (100.0%)	1 (100.0%)	0 (0.0%)
	七尾鹿島消防本部	8 (100.0%)	1 (12.5%)	0 (0.0%)	0 (0.0%)	6 (75.0%)	1 (12.5%)	0 (0.0%)	8 (100.0%)	7 (87.5%)	7 (87.5%)	0 (0.0%)	1 (12.5%)	0 (0.0%)	0	0	0	15 (100.0%)	7 (46.7%)	8 (53.3%)	0
	小松市消防本部	0	0	0	0	0	0	0	0	0	0	0	0	0	0	0	0	0	0	0	0
	加賀市消防本部	0	0	0	0	0	0	0	0	0	0	0	0	0	0	0	0	0	0	0	0
	かほく市消防本部	0	0	0	0	0	0	0	0	0	0	0	0	0	0	0	0	0	0	0	0

## 重大違反対象物※1の状況※2(特定防火対象物※3・防火対象物別)

都道府県名	消防本部名	重大違反 対象物数 ※4	違反覚知からの経過年数 ※5							(参考)是正指導・是正措置の状況等							(参考)重大違反対象物の是正状況等				
			1年未満	1年以上 3年未満	3年以上 5年未満	5年以上 10年未満	10年以上	不明 ※8	是正指導・ 是正措置中 の対象物数	警告前段の 行政指導 実施中 の対象物数	改善期限を 定めている 対象物数	警告 対象物数	命令 対象物数	告発 対象物数	新規 ※6	是正 ※9	継続 ※10	前回 調査 ※7	是正 ※11	継続 ※12	
			A(O+R)	B(B/A)	C(C/A)	D(D/A)	E(E/A)	F(F/A)	G(G/A)	H(H/A)	I(I/A)	J(J/A)	K(K/A)	L(L/A)	L(L/A)	M(N+O)	N(N/M)	O(O/M)	P(Q+R)	Q(Q/P)	R(R/P)
	能美市消防本部	3 (100.0%)	0 (0.0%)	0 (0.0%)	0 (0.0%)	1 (33.3%)	2 (66.7%)	0 (0.0%)	3 (100.0%)	3 (100.0%)	3 (100.0%)	0 (0.0%)	0 (0.0%)	0 (0.0%)	0	0	0	10 (100.0%)	7 (70.0%)	3 (30.0%)	
	津幡町消防本部	4 (100.0%)	3 (75.0%)	1 (25.0%)	0 (0.0%)	0 (0.0%)	0 (0.0%)	0 (0.0%)	4 (100.0%)	4 (100.0%)	4 (100.0%)	0 (0.0%)	0 (0.0%)	0 (0.0%)	0	0	0	4 (100.0%)	0 (0.0%)	4 (100.0%)	
	内灘町消防本部	2 (100.0%)	1 (50.0%)	1 (50.0%)	0 (0.0%)	0 (0.0%)	0 (0.0%)	0 (0.0%)	2 (100.0%)	2 (100.0%)	2 (100.0%)	0 (0.0%)	0 (0.0%)	0 (0.0%)	1 (100.0%)	0 (0.0%)	1 (100.0%)	3 (100.0%)	2 (66.7%)	1 (33.3%)	
	羽咋郡市広域圏事務組合消防本部	0	0	0	0	0	0	0	0	0	0	0	0	0	0	0	0	4 (100.0%)	4 (100.0%)	0 (0.0%)	
	白山野々市広域圏消防本部	12 (100.0%)	0 (0.0%)	1 (8.3%)	0 (0.0%)	1 (8.3%)	10 (83.3%)	0 (0.0%)	12 (100.0%)	12 (100.0%)	12 (100.0%)	0 (0.0%)	0 (0.0%)	0 (0.0%)	0	0	0	16 (100.0%)	4 (25.0%)	12 (75.0%)	
	奥能登広域圏事務組合消防本部	19 (100.0%)	3 (15.8%)	6 (31.6%)	3 (15.8%)	1 (5.3%)	6 (31.6%)	0 (0.0%)	19 (100.0%)	19 (100.0%)	19 (100.0%)	0 (0.0%)	0 (0.0%)	0 (0.0%)	3 (100.0%)	0 (0.0%)	3 (100.0%)	20 (100.0%)	4 (20.0%)	16 (80.0%)	
福井県		26 (100.0%)	13 (50.0%)	2 (7.7%)	2 (7.7%)	8 (30.8%)	1 (3.8%)	0 (0.0%)	26 (100.0%)	24 (92.3%)	24 (92.3%)	1 (3.8%)	1 (3.8%)	0 (0.0%)	8 (100.0%)	1 (12.5%)	7 (87.5%)	24 (100.0%)	5 (20.8%)	19 (79.2%)	
	福井市消防局	1 (100.0%)	1 (100.0%)	0 (0.0%)	0 (0.0%)	0 (0.0%)	0 (0.0%)	0 (0.0%)	1 (100.0%)	0 (0.0%)	0 (0.0%)	1 (100.0%)	0 (0.0%)	0 (0.0%)	0	0	0	1 (100.0%)	0 (0.0%)	1 (100.0%)	
	大野市消防本部	0	0	0	0	0	0	0	0	0	0	0	0	0	0	0	0	0	0	0	
	勝山市消防本部	0	0	0	0	0	0	0	0	0	0	0	0	0	0	0	0	0	0	0	
	永平寺町消防本部	0	0	0	0	0	0	0	0	0	0	0	0	0	0	0	0	1 (100.0%)	1 (100.0%)	0 (0.0%)	
	嶺北消防組合消防本部	6 (100.0%)	3 (50.0%)	1 (16.7%)	1 (16.7%)	0 (0.0%)	1 (16.7%)	0 (0.0%)	6 (100.0%)	5 (83.3%)	5 (83.3%)	0 (0.0%)	1 (16.7%)	0 (0.0%)	2 (100.0%)	0 (0.0%)	2 (100.0%)	6 (100.0%)	2 (33.3%)	4 (66.7%)	
	鯖江・丹生消防組合	7 (100.0%)	6 (85.7%)	1 (14.3%)	0 (0.0%)	0 (0.0%)	0 (0.0%)	0 (0.0%)	7 (100.0%)	7 (100.0%)	7 (100.0%)	0 (0.0%)	0 (0.0%)	0 (0.0%)	6 (100.0%)	1 (16.7%)	5 (83.3%)	4 (100.0%)	2 (50.0%)	2 (50.0%)	
	南越消防組合消防本部	0	0	0	0	0	0	0	0	0	0	0	0	0	0	0	0	0	0	0	
	敦賀美方消防組合	3 (100.0%)	3 (100.0%)	0 (0.0%)	0 (0.0%)	0 (0.0%)	0 (0.0%)	0 (0.0%)	3 (100.0%)	3 (100.0%)	3 (100.0%)	0 (0.0%)	0 (0.0%)	0 (0.0%)	0	0	0	3 (100.0%)	0 (0.0%)	3 (100.0%)	
	若狭消防組合消防本部	9 (100.0%)	0 (0.0%)	0 (0.0%)	1 (11.1%)	8 (88.9%)	0 (0.0%)	0 (0.0%)	9 (100.0%)	9 (100.0%)	9 (100.0%)	0 (0.0%)	0 (0.0%)	0 (0.0%)	0	0	0	9 (100.0%)	0 (0.0%)	9 (100.0%)	
山梨県		85 (100.0%)	49 (57.6%)	16 (18.8%)	1 (1.2%)	2 (2.4%)	17 (20.0%)	0 (0.0%)	85 (100.0%)	78 (91.8%)	75 (88.2%)	6 (7.1%)	1 (1.2%)	0 (0.0%)	69 (100.0%)	32 (46.4%)	37 (53.6%)	91 (100.0%)	43 (47.3%)	48 (52.7%)	
	甲府地区広域行政事務組合消防本部	6 (100.0%)	5 (83.3%)	1 (16.7%)	0 (0.0%)	0 (0.0%)	0 (0.0%)	0 (0.0%)	6 (100.0%)	5 (83.3%)	5 (83.3%)	1 (16.7%)	0 (0.0%)	0 (0.0%)	7 (100.0%)	3 (42.9%)	4 (57.1%)	8 (100.0%)	6 (75.0%)	2 (25.0%)	
	都留市消防本部	1 (100.0%)	0 (0.0%)	1 (100.0%)	0 (0.0%)	0 (0.0%)	0 (0.0%)	0 (0.0%)	1 (100.0%)	1 (100.0%)	1 (100.0%)	0 (0.0%)	0 (0.0%)	0 (0.0%)	0	0	0	1 (100.0%)	0 (0.0%)	1 (100.0%)	
	富士五湖広域行政事務組合富士五湖消防本部	22 (100.0%)	17 (77.3%)	4 (18.2%)	0 (0.0%)	1 (4.5%)	0 (0.0%)	0 (0.0%)	22 (100.0%)	18 (81.8%)	18 (81.8%)	3 (13.6%)	1 (4.5%)	0 (0.0%)	44 (100.0%)	29 (65.9%)	15 (34.1%)	29 (100.0%)	22 (75.9%)	7 (24.1%)	
	大月市消防本部	1 (100.0%)	1 (100.0%)	0 (0.0%)	0 (0.0%)	0 (0.0%)	0 (0.0%)	0 (0.0%)	1 (100.0%)	0 (0.0%)	0 (0.0%)	1 (100.0%)	0 (0.0%)	0 (0.0%)	0	0	0	2 (100.0%)	1 (50.0%)	1 (50.0%)	
	峡北広域行政事務組合消防本部	14 (100.0%)	10 (71.4%)	0 (0.0%)	0 (0.0%)	0 (0.0%)	4 (28.6%)	0 (0.0%)	14 (100.0%)	14 (100.0%)	14 (100.0%)	0 (0.0%)	0 (0.0%)	0 (0.0%)	9 (100.0%)	0 (0.0%)	9 (100.0%)	9 (100.0%)	4 (44.4%)	5 (55.6%)	
	笛吹市消防本部	25 (100.0%)	10 (40.0%)	9 (36.0%)	1 (4.0%)	1 (4.0%)	4 (16.0%)	0 (0.0%)	25 (100.0%)	25 (100.0%)	25 (100.0%)	0 (0.0%)	0 (0.0%)	0 (0.0%)	8 (100.0%)	0 (0.0%)	8 (100.0%)	18 (100.0%)	1 (5.6%)	17 (94.4%)	
	峡南広域行政組合消防本部	4 (100.0%)	2 (50.0%)	0 (0.0%)	0 (0.0%)	0 (0.0%)	2 (50.0%)	0 (0.0%)	4 (100.0%)	4 (100.0%)	1 (25.0%)	0 (0.0%)	0 (0.0%)	0 (0.0%)	1 (100.0%)	0 (0.0%)	1 (100.0%)	8 (100.0%)	5 (62.5%)	3 (37.5%)	
	東山梨行政事務組合東山梨消防本部	6 (100.0%)	2 (33.3%)	0 (0.0%)	0 (0.0%)	0 (0.0%)	4 (66.7%)	0 (0.0%)	6 (100.0%)	5 (83.3%)	5 (83.3%)	1 (16.7%)	0 (0.0%)	0 (0.0%)	0	0	0	6 (100.0%)	0 (0.0%)	6 (100.0%)	
	上野原市消防本部	0	0	0	0	0	0	0	0	0	0	0	0	0	0	0	0	0	0	0	
南アルプス市消防本部	6 (100.0%)	2 (33.3%)	1 (16.7%)	0 (0.0%)	0 (0.0%)	3 (50.0%)	0 (0.0%)	6 (100.0%)	6 (100.0%)	6 (100.0%)	0 (0.0%)	0 (0.0%)	0 (0.0%)	0	0	0	10 (100.0%)	4 (40.0%)	6 (60.0%)		
長野県		439 (100.0%)	36 (8.2%)	236 (53.8%)	10 (2.3%)	31 (7.1%)	126 (28.7%)	0 (0.0%)	439 (100.0%)	423 (96.4%)	277 (63.1%)	13 (3.0%)	3 (0.7%)	0 (0.0%)	17 (100.0%)	3 (17.6%)	14 (82.4%)	575 (100.0%)	150 (26.1%)	425 (73.9%)	
	長野市消防局	10 (100.0%)	8 (80.0%)	2 (20.0%)	0 (0.0%)	0 (0.0%)	0 (0.0%)	0 (0.0%)	10 (100.0%)	8 (80.0%)	7 (87.5%)	1 (10.0%)	1 (10.0%)	0 (0.0%)	10 (100.0%)	2 (20.0%)	8 (80.0%)	10 (100.0%)	8 (80.0%)	2 (20.0%)	
	松本広域消防局	13 (100.0%)	4 (30.8%)	4 (30.8%)	1 (7.7%)	0 (0.0%)	4 (30.8%)	0 (0.0%)	13 (100.0%)	11 (84.6%)	11 (84.6%)	0 (0.0%)	2 (15.4%)	0 (0.0%)	2 (100.0%)	1 (50.0%)	1 (50.0%)	23 (100.0%)	11 (47.8%)	12 (52.2%)	
	佐久広域連合消防本部	2 (100.0%)	0 (0.0%)	2 (100.0%)	0 (0.0%)	0 (0.0%)	0 (0.0%)	0 (0.0%)	2 (100.0%)	2 (100.0%)	1 (50.0%)	0 (0.0%)	0 (0.0%)	0 (0.0%)	0	0	0	2 (100.0%)	0 (0.0%)	2 (100.0%)	



## 重大違反対象物※1の状況※2(特定防火対象物※3・防火対象物別)

都道府県名	消防本部名	重大違反 対象物数 ※4	違反覚知からの経過年数 ※5							(参考)是正指導・是正措置の状況等						(参考)重大違反対象物の是正状況等					
			1年未満	1年以上 3年未満	3年以上 5年未満	5年以上 10年未満	10年以上	不明 ※8	是正指導・ 是正措置中 の対象物数	警告前段の 行政指導 実施中 の対象物数	改修期限を 定めている 対象物数	警告 対象物数	命令 対象物数	告発 対象物数	新規 ※6	是正 ※9	継続 ※10	前回 調査 ※7	是正 ※11	継続 ※12	
			A(O+R)	B(B/A)	C(C/A)	D(D/A)	E(E/A)	F(F/A)	G(G/A)	H(H/A)	I(I/A)	J(J/A)	K(K/A)	L(L/A)	L(L/A)	M(N+O)	N(N/M)	O(O/M)	P(Q+R)	Q(Q/P)	R(R/P)
	飯田広域消防本部	25 (100.0%)	0 (0.0%)	2 (8.0%)	4 (16.0%)	6 (24.0%)	13 (52.0%)	0 (0.0%)	25 (100.0%)	25 (100.0%)	25 (100.0%)	0 (0.0%)	0 (0.0%)	0 (0.0%)	0 (100.0%)	0 (0.0%)	0 (100.0%)	41 (100.0%)	16 (39.0%)	25 (61.0%)	
	諏訪広域消防本部	82 (100.0%)	6 (7.3%)	62 (75.6%)	0 (0.0%)	4 (4.9%)	10 (12.2%)	0 (0.0%)	82 (100.0%)	78 (95.1%)	78 (100.0%)	4 (4.9%)	0 (0.0%)	0 (0.0%)	1 (100.0%)	0 (0.0%)	1 (100.0%)	93 (100.0%)	12 (12.9%)	81 (87.1%)	
	上田地域広域連合消防本部	0	0	0	0	0	0	0	0	0	0	0	0	0	0	0	0	0	0	0	
	上伊那広域消防本部	33 (100.0%)	6 (18.2%)	25 (75.8%)	1 (3.0%)	1 (3.0%)	0 (0.0%)	0 (0.0%)	33 (100.0%)	33 (100.0%)	33 (100.0%)	0 (0.0%)	0 (0.0%)	0 (0.0%)	0 (100.0%)	0 (0.0%)	0 (100.0%)	48 (100.0%)	15 (31.3%)	33 (68.8%)	
	岳南広域消防本部	8 (100.0%)	3 (37.5%)	2 (25.0%)	1 (12.5%)	1 (12.5%)	1 (12.5%)	0 (0.0%)	8 (100.0%)	7 (87.5%)	5 (71.4%)	1 (12.5%)	0 (0.0%)	0 (0.0%)	2 (100.0%)	0 (0.0%)	2 (100.0%)	10 (100.0%)	4 (40.0%)	6 (60.0%)	
	須坂市消防本部	28 (100.0%)	0 (0.0%)	17 (60.7%)	0 (0.0%)	4 (14.3%)	7 (25.0%)	0 (0.0%)	28 (100.0%)	26 (92.9%)	26 (100.0%)	2 (7.1%)	0 (0.0%)	0 (0.0%)	0	0	0	30 (100.0%)	2 (6.7%)	28 (93.3%)	
	千曲城消防本部	15 (100.0%)	6 (40.0%)	3 (20.0%)	0 (0.0%)	0 (0.0%)	6 (40.0%)	0 (0.0%)	15 (100.0%)	15 (100.0%)	15 (100.0%)	0 (0.0%)	0 (0.0%)	0 (0.0%)	0	0	0	20 (100.0%)	5 (25.0%)	15 (75.0%)	
	北アルプス広域消防本部	158 (100.0%)	1 (0.6%)	116 (73.4%)	2 (1.3%)	6 (3.8%)	33 (20.9%)	0 (0.0%)	158 (100.0%)	153 (96.8%)	14 (9.2%)	5 (3.2%)	0 (0.0%)	0 (0.0%)	1 (100.0%)	0 (0.0%)	1 (100.0%)	221 (100.0%)	64 (29.0%)	157 (71.0%)	
	岳北消防本部	43 (100.0%)	2 (4.7%)	1 (2.3%)	1 (2.3%)	2 (4.7%)	37 (86.0%)	0 (0.0%)	43 (100.0%)	43 (100.0%)	40 (93.0%)	0 (0.0%)	0 (0.0%)	0 (0.0%)	1 (100.0%)	0 (0.0%)	1 (100.0%)	49 (100.0%)	7 (14.3%)	42 (85.7%)	
	木曾広域消防本部	22 (100.0%)	0 (0.0%)	0 (0.0%)	0 (0.0%)	7 (31.8%)	15 (68.2%)	0 (0.0%)	22 (100.0%)	22 (100.0%)	22 (100.0%)	0 (0.0%)	0 (0.0%)	0 (0.0%)	0	0	0	28 (100.0%)	6 (21.4%)	22 (78.6%)	
岐阜県		43 (100.0%)	19 (44.2%)	7 (16.3%)	10 (23.3%)	1 (2.3%)	6 (14.0%)	0 (0.0%)	43 (100.0%)	31 (72.1%)	29 (67.4%)	4 (9.3%)	8 (18.6%)	0 (0.0%)	24 (100.0%)	8 (33.3%)	16 (66.7%)	50 (100.0%)	23 (46.0%)	27 (54.0%)	
	岐阜市消防本部	4 (100.0%)	3 (75.0%)	0 (0.0%)	1 (25.0%)	0 (0.0%)	0 (0.0%)	0 (0.0%)	4 (100.0%)	4 (100.0%)	4 (100.0%)	0 (0.0%)	0 (0.0%)	0 (0.0%)	3 (100.0%)	0 (0.0%)	3 (100.0%)	1 (100.0%)	0 (0.0%)	1 (100.0%)	
	羽島市消防本部	2 (100.0%)	2 (100.0%)	0 (0.0%)	0 (0.0%)	0 (0.0%)	0 (0.0%)	0 (0.0%)	2 (100.0%)	2 (100.0%)	2 (100.0%)	0 (0.0%)	0 (0.0%)	0 (0.0%)	2 (100.0%)	0 (0.0%)	2 (100.0%)	0	0	0	
	各務原市消防本部	2 (100.0%)	1 (50.0%)	0 (0.0%)	0 (0.0%)	0 (0.0%)	1 (50.0%)	0 (0.0%)	2 (100.0%)	1 (50.0%)	1 (100.0%)	0 (0.0%)	1 (50.0%)	0 (0.0%)	2 (100.0%)	1 (50.0%)	1 (50.0%)	2 (100.0%)	1 (50.0%)	1 (50.0%)	
	羽島郡広域連合消防本部	0	0	0	0	0	0	0	0	0	0	0	0	0	2 (100.0%)	2 (100.0%)	0 (0.0%)	0	0	0	
	大垣消防組合消防本部	7 (100.0%)	1 (14.3%)	1 (14.3%)	1 (14.3%)	0 (0.0%)	4 (57.1%)	0 (0.0%)	7 (100.0%)	2 (28.6%)	2 (100.0%)	1 (14.3%)	4 (57.1%)	0 (0.0%)	6 (100.0%)	5 (83.3%)	1 (16.7%)	8 (100.0%)	2 (25.0%)	6 (75.0%)	
	海津市消防本部	1 (100.0%)	0 (0.0%)	0 (0.0%)	1 (100.0%)	0 (0.0%)	0 (0.0%)	0 (0.0%)	1 (100.0%)	1 (100.0%)	1 (100.0%)	0 (0.0%)	0 (0.0%)	0 (0.0%)	0	0	0	1 (100.0%)	0 (0.0%)	1 (100.0%)	
	養老町消防本部	0	0	0	0	0	0	0	0	0	0	0	0	0	0	0	0	0	0	0	
	不破消防組合消防本部	3 (100.0%)	2 (66.7%)	1 (33.3%)	0 (0.0%)	0 (0.0%)	0 (0.0%)	0 (0.0%)	3 (100.0%)	3 (100.0%)	3 (100.0%)	0 (0.0%)	0 (0.0%)	0 (0.0%)	1 (100.0%)	0 (0.0%)	1 (100.0%)	2 (100.0%)	0 (0.0%)	2 (100.0%)	
	揖斐郡消防組合消防本部	0	0	0	0	0	0	0	0	0	0	0	0	0	0	0	0	0	0	0	
	可茂消防事務組合	4 (100.0%)	4 (100.0%)	0 (0.0%)	0 (0.0%)	0 (0.0%)	0 (0.0%)	0 (0.0%)	4 (100.0%)	3 (75.0%)	3 (100.0%)	1 (25.0%)	0 (0.0%)	0 (0.0%)	3 (100.0%)	0 (0.0%)	3 (100.0%)	4 (100.0%)	3 (75.0%)	1 (25.0%)	
	中濃消防組合消防本部	1 (100.0%)	1 (100.0%)	0 (0.0%)	0 (0.0%)	0 (0.0%)	0 (0.0%)	0 (0.0%)	1 (100.0%)	1 (100.0%)	1 (100.0%)	0 (0.0%)	0 (0.0%)	0 (0.0%)	1 (100.0%)	0 (0.0%)	1 (100.0%)	1 (100.0%)	1 (100.0%)	0 (0.0%)	
	郡上市消防本部	0	0	0	0	0	0	0	0	0	0	0	0	0	0	0	0	0	0	0	
	多治見市消防本部	4 (100.0%)	1 (25.0%)	0 (0.0%)	1 (25.0%)	1 (25.0%)	1 (25.0%)	0 (0.0%)	4 (100.0%)	0 (0.0%)	0 (0.0%)	1 (25.0%)	3 (75.0%)	0 (0.0%)	0	0	0	4 (100.0%)	0 (0.0%)	4 (100.0%)	
	瑞浪市消防本部	5 (100.0%)	0 (0.0%)	1 (20.0%)	4 (80.0%)	0 (0.0%)	0 (0.0%)	0 (0.0%)	5 (100.0%)	5 (100.0%)	5 (100.0%)	0 (0.0%)	0 (0.0%)	0 (0.0%)	0	0	0	6 (100.0%)	1 (16.7%)	5 (83.3%)	
	土岐市消防本部	1 (100.0%)	1 (100.0%)	0 (0.0%)	0 (0.0%)	0 (0.0%)	0 (0.0%)	0 (0.0%)	1 (100.0%)	0 (0.0%)	0 (0.0%)	1 (100.0%)	0 (0.0%)	0 (0.0%)	1 (100.0%)	0 (0.0%)	1 (100.0%)	1 (100.0%)	1 (100.0%)	0 (0.0%)	
	中津川市消防本部	6 (100.0%)	2 (33.3%)	2 (33.3%)	2 (33.3%)	0 (0.0%)	0 (0.0%)	0 (0.0%)	6 (100.0%)	6 (100.0%)	6 (100.0%)	0 (0.0%)	0 (0.0%)	0 (0.0%)	2 (100.0%)	0 (0.0%)	2 (100.0%)	14 (100.0%)	10 (71.4%)	4 (28.6%)	
	恵那市消防本部	2 (100.0%)	1 (50.0%)	1 (50.0%)	0 (0.0%)	0 (0.0%)	0 (0.0%)	0 (0.0%)	2 (100.0%)	2 (100.0%)	1 (50.0%)	0 (0.0%)	0 (0.0%)	0 (0.0%)	1 (100.0%)	0 (0.0%)	1 (100.0%)	4 (100.0%)	3 (75.0%)	1 (25.0%)	
	高山市消防本部	0	0	0	0	0	0	0	0	0	0	0	0	0	0	0	0	0	0	0	
	飛騨市消防本部	1 (100.0%)	0 (0.0%)	1 (100.0%)	0 (0.0%)	0 (0.0%)	0 (0.0%)	0 (0.0%)	1 (100.0%)	1 (100.0%)	0 (0.0%)	0 (0.0%)	0 (0.0%)	0 (0.0%)	0	0	0	2 (100.0%)	1 (50.0%)	1 (50.0%)	
下呂市消防本部	0	0	0	0	0	0	0	0	0	0	0	0	0	0	0	0	0	0	0		

## 重大違反対象物※1の状況※2(特定防火対象物※3・防火対象物別)

都道府県名	消防本部名	重大違反 対象物数 ※4	違反覚知からの経過年数 ※5							(参考)是正指導・是正措置の状況等							(参考)重大違反対象物の是正状況等				
			1年未満	1年以上 3年未満	3年以上 5年未満	5年以上 10年未満	10年以上	不明 ※8	是正指導・ 是正措置中 の対象物数	警告前段の 行政指導 実施中 の対象物数	改修期限を 定めている 対象物数	警告 対象物数	命令 対象物数	告発 対象物数	新規 ※6	是正 ※9	継続 ※10	前回 調査 ※7	是正 ※11	継続 ※12	
			A(O+R)	B(B/A)	C(C/A)	D(D/A)	E(E/A)	F(F/A)	G(G/A)	H(H/A)	I(I/A)	J(J/A)	K(K/A)	L(L/A)	L(L/A)	M(N+O)	N(N/M)	O(O/M)	P(Q+R)	Q(Q/P)	R(R/P)
静岡県		79 (100.0%)	41 (51.9%)	19 (24.1%)	1 (1.3%)	7 (8.9%)	11 (13.9%)	0 (0.0%)	79 (100.0%)	76 (96.2%)	76 (96.2%)	3 (3.8%)	0 (0.0%)	0 (0.0%)	36 (100.0%)	7 (19.4%)	29 (80.6%)	73 (100.0%)	23 (31.5%)	50 (68.5%)	
	静岡市消防局	4 (100.0%)	3 (75.0%)	1 (25.0%)	0 (0.0%)	0 (0.0%)	0 (0.0%)	0 (0.0%)	4 (100.0%)	3 (75.0%)	3 (100.0%)	1 (25.0%)	0 (0.0%)	0 (0.0%)	4 (100.0%)	2 (50.0%)	2 (50.0%)	4 (100.0%)	2 (50.0%)	2 (50.0%)	
	浜松市消防局	3 (100.0%)	3 (100.0%)	0 (0.0%)	0 (0.0%)	0 (0.0%)	0 (0.0%)	0 (0.0%)	3 (100.0%)	3 (100.0%)	3 (100.0%)	0 (0.0%)	0 (0.0%)	0 (0.0%)	4 (100.0%)	1 (25.0%)	3 (75.0%)	3 (100.0%)	3 (100.0%)	0 (0.0%)	
	熱海市消防本部	2 (100.0%)	1 (50.0%)	1 (50.0%)	0 (0.0%)	0 (0.0%)	0 (0.0%)	0 (0.0%)	2 (100.0%)	1 (50.0%)	1 (100.0%)	1 (50.0%)	0 (0.0%)	0 (0.0%)	2 (100.0%)	1 (50.0%)	1 (50.0%)	1 (100.0%)	0 (0.0%)	1 (100.0%)	
	富士宮市	2 (100.0%)	0 (0.0%)	0 (0.0%)	0 (0.0%)	1 (50.0%)	1 (50.0%)	0 (0.0%)	2 (100.0%)	1 (50.0%)	1 (100.0%)	1 (50.0%)	0 (0.0%)	0 (0.0%)	0 (0.0%)	0 (0.0%)	0 (0.0%)	2 (100.0%)	0 (0.0%)	2 (100.0%)	
	富士市消防本部	0 (0.0%)	0 (0.0%)	0 (0.0%)	0 (0.0%)	0 (0.0%)	0 (0.0%)	0 (0.0%)	0 (0.0%)	0 (0.0%)	0 (0.0%)	0 (0.0%)	0 (0.0%)	0 (0.0%)	0 (0.0%)	0 (0.0%)	0 (0.0%)	0 (0.0%)	0 (0.0%)	0 (0.0%)	
	磐田市消防本部	3 (100.0%)	0 (0.0%)	1 (33.3%)	0 (0.0%)	1 (33.3%)	1 (33.3%)	0 (0.0%)	3 (100.0%)	3 (100.0%)	3 (100.0%)	0 (0.0%)	0 (0.0%)	0 (0.0%)	0 (0.0%)	0 (0.0%)	0 (0.0%)	5 (100.0%)	2 (40.0%)	3 (60.0%)	
	掛川市消防本部	5 (100.0%)	4 (80.0%)	0 (0.0%)	0 (0.0%)	0 (0.0%)	1 (20.0%)	0 (0.0%)	5 (100.0%)	5 (100.0%)	5 (100.0%)	0 (0.0%)	0 (0.0%)	0 (0.0%)	4 (100.0%)	0 (0.0%)	4 (100.0%)	1 (100.0%)	0 (0.0%)	1 (100.0%)	
	湖西市消防本部	0 (0.0%)	0 (0.0%)	0 (0.0%)	0 (0.0%)	0 (0.0%)	0 (0.0%)	0 (0.0%)	0 (0.0%)	0 (0.0%)	0 (0.0%)	0 (0.0%)	0 (0.0%)	0 (0.0%)	0 (0.0%)	0 (0.0%)	0 (0.0%)	0 (0.0%)	0 (0.0%)	0 (0.0%)	
	御前崎市消防本部	4 (100.0%)	1 (25.0%)	3 (75.0%)	0 (0.0%)	0 (0.0%)	0 (0.0%)	0 (0.0%)	4 (100.0%)	4 (100.0%)	4 (100.0%)	0 (0.0%)	0 (0.0%)	0 (0.0%)	0 (0.0%)	0 (0.0%)	0 (0.0%)	7 (100.0%)	3 (42.9%)	4 (57.1%)	
	菊川市消防本部	0 (0.0%)	0 (0.0%)	0 (0.0%)	0 (0.0%)	0 (0.0%)	0 (0.0%)	0 (0.0%)	0 (0.0%)	0 (0.0%)	0 (0.0%)	0 (0.0%)	0 (0.0%)	0 (0.0%)	0 (0.0%)	0 (0.0%)	0 (0.0%)	0 (0.0%)	0 (0.0%)	0 (0.0%)	
	御殿場市・小山町広域行政組合消防本部	0 (0.0%)	0 (0.0%)	0 (0.0%)	0 (0.0%)	0 (0.0%)	0 (0.0%)	0 (0.0%)	0 (0.0%)	0 (0.0%)	0 (0.0%)	0 (0.0%)	0 (0.0%)	0 (0.0%)	0 (0.0%)	0 (0.0%)	0 (0.0%)	0 (0.0%)	0 (0.0%)	0 (0.0%)	
	袋井市森町広域行政組合	0 (0.0%)	0 (0.0%)	0 (0.0%)	0 (0.0%)	0 (0.0%)	0 (0.0%)	0 (0.0%)	0 (0.0%)	0 (0.0%)	0 (0.0%)	0 (0.0%)	0 (0.0%)	0 (0.0%)	0 (0.0%)	0 (0.0%)	0 (0.0%)	1 (100.0%)	1 (100.0%)	0 (0.0%)	
	駿東伊豆消防本部	26 (100.0%)	8 (30.8%)	4 (15.4%)	1 (3.8%)	5 (19.2%)	8 (30.8%)	0 (0.0%)	26 (100.0%)	26 (100.0%)	26 (100.0%)	0 (0.0%)	0 (0.0%)	0 (0.0%)	5 (100.0%)	0 (0.0%)	5 (100.0%)	26 (100.0%)	5 (19.2%)	21 (80.8%)	
	志太広域事務組合志太消防本部	0 (0.0%)	0 (0.0%)	0 (0.0%)	0 (0.0%)	0 (0.0%)	0 (0.0%)	0 (0.0%)	0 (0.0%)	0 (0.0%)	0 (0.0%)	0 (0.0%)	0 (0.0%)	0 (0.0%)	0 (0.0%)	0 (0.0%)	0 (0.0%)	4 (100.0%)	4 (100.0%)	0 (0.0%)	
	下田消防本部	0 (0.0%)	0 (0.0%)	0 (0.0%)	0 (0.0%)	0 (0.0%)	0 (0.0%)	0 (0.0%)	0 (0.0%)	0 (0.0%)	0 (0.0%)	0 (0.0%)	0 (0.0%)	0 (0.0%)	0 (0.0%)	0 (0.0%)	0 (0.0%)	0 (0.0%)	0 (0.0%)	0 (0.0%)	
富士山南東消防本部	30 (100.0%)	21 (70.0%)	9 (30.0%)	0 (0.0%)	0 (0.0%)	0 (0.0%)	0 (0.0%)	30 (100.0%)	30 (100.0%)	30 (100.0%)	0 (0.0%)	0 (0.0%)	0 (0.0%)	17 (100.0%)	3 (17.6%)	14 (82.4%)	19 (100.0%)	3 (15.8%)	16 (84.2%)		
愛知県		185 (100.0%)	68 (36.8%)	61 (33.0%)	9 (4.9%)	8 (4.3%)	39 (21.1%)	0 (0.0%)	185 (100.0%)	165 (89.2%)	126 (68.1%)	14 (7.6%)	6 (3.2%)	0 (0.0%)	62 (100.0%)	16 (25.8%)	46 (74.2%)	240 (100.0%)	101 (42.1%)	139 (57.9%)	
	名古屋市消防局	11 (100.0%)	9 (81.8%)	2 (18.2%)	0 (0.0%)	0 (0.0%)	0 (0.0%)	0 (0.0%)	11 (100.0%)	7 (63.6%)	7 (100.0%)	4 (36.4%)	0 (0.0%)	0 (0.0%)	6 (100.0%)	0 (0.0%)	6 (100.0%)	13 (100.0%)	8 (61.5%)	5 (38.5%)	
	豊橋市消防本部	0 (0.0%)	0 (0.0%)	0 (0.0%)	0 (0.0%)	0 (0.0%)	0 (0.0%)	0 (0.0%)	0 (0.0%)	0 (0.0%)	0 (0.0%)	0 (0.0%)	0 (0.0%)	0 (0.0%)	0 (0.0%)	0 (0.0%)	0 (0.0%)	1 (100.0%)	1 (100.0%)	0 (0.0%)	
	岡崎市	5 (100.0%)	4 (80.0%)	0 (0.0%)	0 (0.0%)	1 (20.0%)	0 (0.0%)	0 (0.0%)	5 (100.0%)	5 (100.0%)	5 (100.0%)	0 (0.0%)	0 (0.0%)	0 (0.0%)	4 (100.0%)	0 (0.0%)	4 (100.0%)	5 (100.0%)	4 (80.0%)	1 (20.0%)	
	一宮市消防本部	0 (0.0%)	0 (0.0%)	0 (0.0%)	0 (0.0%)	0 (0.0%)	0 (0.0%)	0 (0.0%)	0 (0.0%)	0 (0.0%)	0 (0.0%)	0 (0.0%)	0 (0.0%)	0 (0.0%)	0 (0.0%)	0 (0.0%)	0 (0.0%)	0 (0.0%)	0 (0.0%)	0 (0.0%)	
	瀬戸市消防本部	2 (100.0%)	0 (0.0%)	1 (50.0%)	0 (0.0%)	0 (0.0%)	1 (50.0%)	0 (0.0%)	2 (100.0%)	1 (50.0%)	1 (100.0%)	1 (50.0%)	0 (0.0%)	0 (0.0%)	0 (0.0%)	0 (0.0%)	0 (0.0%)	3 (100.0%)	1 (33.3%)	2 (66.7%)	
	春日井市消防本部	1 (100.0%)	1 (100.0%)	0 (0.0%)	0 (0.0%)	0 (0.0%)	0 (0.0%)	0 (0.0%)	1 (100.0%)	1 (100.0%)	1 (100.0%)	0 (0.0%)	0 (0.0%)	0 (0.0%)	9 (100.0%)	8 (88.9%)	1 (11.1%)	3 (100.0%)	3 (100.0%)	0 (0.0%)	
	豊川市消防本部	18 (100.0%)	1 (5.6%)	2 (11.1%)	1 (5.6%)	1 (5.6%)	13 (72.2%)	0 (0.0%)	18 (100.0%)	18 (100.0%)	18 (100.0%)	0 (0.0%)	0 (0.0%)	0 (0.0%)	1 (100.0%)	0 (0.0%)	1 (100.0%)	26 (100.0%)	9 (34.6%)	17 (65.4%)	
	津島市消防本部	1 (100.0%)	1 (100.0%)	0 (0.0%)	0 (0.0%)	0 (0.0%)	0 (0.0%)	0 (0.0%)	1 (100.0%)	1 (100.0%)	1 (100.0%)	0 (0.0%)	0 (0.0%)	0 (0.0%)	1 (100.0%)	0 (0.0%)	1 (100.0%)	5 (100.0%)	5 (100.0%)	0 (0.0%)	
	豊田市消防本部	8 (100.0%)	6 (75.0%)	2 (25.0%)	0 (0.0%)	0 (0.0%)	0 (0.0%)	0 (0.0%)	8 (100.0%)	8 (100.0%)	8 (100.0%)	0 (0.0%)	0 (0.0%)	0 (0.0%)	6 (100.0%)	1 (16.7%)	5 (83.3%)	7 (100.0%)	4 (57.1%)	3 (42.9%)	
	西尾市消防本部	15 (100.0%)	4 (26.7%)	11 (73.3%)	0 (0.0%)	0 (0.0%)	0 (0.0%)	0 (0.0%)	15 (100.0%)	15 (100.0%)	15 (100.0%)	0 (0.0%)	0 (0.0%)	0 (0.0%)	3 (100.0%)	0 (0.0%)	3 (100.0%)	16 (100.0%)	4 (25.0%)	12 (75.0%)	
	蒲郡市消防本部	3 (100.0%)	1 (33.3%)	2 (66.7%)	0 (0.0%)	0 (0.0%)	0 (0.0%)	0 (0.0%)	3 (100.0%)	1 (33.3%)	1 (100.0%)	2 (66.7%)	0 (0.0%)	0 (0.0%)	1 (100.0%)	0 (0.0%)	1 (100.0%)	8 (100.0%)	6 (75.0%)	2 (25.0%)	
	犬山市消防本部	0 (0.0%)	0 (0.0%)	0 (0.0%)	0 (0.0%)	0 (0.0%)	0 (0.0%)	0 (0.0%)	0 (0.0%)	0 (0.0%)	0 (0.0%)	0 (0.0%)	0 (0.0%)	0 (0.0%)	0 (0.0%)	0 (0.0%)	0 (0.0%)	1 (100.0%)	1 (100.0%)	0 (0.0%)	
	常滑市消防本部	0 (0.0%)	0 (0.0%)	0 (0.0%)	0 (0.0%)	0 (0.0%)	0 (0.0%)	0 (0.0%)	0 (0.0%)	0 (0.0%)	0 (0.0%)	0 (0.0%)	0 (0.0%)	0 (0.0%)	0 (0.0%)	0 (0.0%)	0 (0.0%)	0 (0.0%)	0 (0.0%)	0 (0.0%)	

## 重大違反対象物※1の状況※2(特定防火対象物※3・防火対象物別)

都道府県名	消防本部名	重大違反 対象物数 ※4	違反覚知からの経過年数 ※5								(参考)是正指導・是正措置の状況等						(参考)重大違反対象物の是正状況等					
			1年未満	1年以上 3年未満	3年以上 5年未満	5年以上 10年未満	10年以上	不明 ※8	是正指導・ 是正措置中 の対象物数	警告前段の 行政指導 実施中 の対象物数	改修期限を 定めている 対象物数	警告 対象物数	命令 対象物数	告発 対象物数	新規 ※6	是正 ※9	継続 ※10	前回 調査 ※7	是正 ※11	継続 ※12		
			A(O+R)	B(B/A)	C(C/A)	D(D/A)	E(E/A)	F(F/A)	G(G/A)	H(H/A)	I(I/A)	J(J/A)	K(K/A)	L(L/A)	L(L/A)	M(N+O)	N(N/M)	O(O/M)	P(Q+R)	Q(Q/P)	R(R/P)	
	江南市消防本部	0	0	0	0	0	0	0	0	0	0	0	0	0	2	2	0	0	0	0		
	小牧市消防本部	12	6	4	2	0	0	0	12	12	0	0	0	0	5	0	5	10	3	7		
	稲沢市消防本部	10	4	4	0	2	0	0	10	6	6	1	3	0	4	2	2	13	5	8		
	新城市消防本部	3	0	0	2	1	0	0	3	3	3	0	0	0	0	0	0	3	0	3		
	東海市消防本部	12	9	1	0	1	1	0	12	10	10	2	0	0	4	0	4	12	4	8		
	大府市消防本部	6	2	3	1	0	0	0	6	6	5	0	0	0	2	0	2	8	4	4		
	知多市消防本部	1	0	1	0	0	0	0	1	1	1	0	0	0	0	0	0	1	0	1		
	尾張旭市消防本部	4	3	1	0	0	0	0	4	4	4	0	0	0	2	0	2	3	1	2		
	岩倉市消防本部	1	1	0	0	0	0	0	1	1	1	0	0	0	1	0	1	1	1	0		
	田原市消防本部	3	3	0	0	0	0	0	3	3	3	0	0	0	5	2	3	1	1	0		
	愛西市消防本部	0	0	0	0	0	0	0	0	0	0	0	0	0	0	0	0	0	0	0		
	蟹江町	5	1	1	0	0	3	0	5	5	0	0	0	0	1	0	1	6	2	4		
	幸田町消防本部	1	0	1	0	0	0	0	1	0	0	1	0	0	0	0	0	5	4	1		
	知多中部広域事務組合消防本部	2	0	0	0	0	2	0	2	0	0	0	2	0	0	0	0	6	4	2		
	尾三消防本部	15	7	7	1	0	0	0	15	14	13	1	0	0	4	1	3	22	10	12		
	海部東部消防組合消防本部	2	1	0	0	0	1	0	2	2	2	0	0	0	0	0	0	3	1	2		
	海部南部消防組合消防本部	6	0	6	0	0	0	0	6	6	6	0	0	0	0	0	0	7	1	6		
	丹羽広域事務組合消防本部	1	0	0	1	0	0	0	1	1	1	0	0	0	0	0	0	1	0	1		
	知多南部消防組合消防本部	33	2	12	1	1	17	0	33	33	13	0	0	0	0	0	0	42	9	33		
	西春日井広域事務組合消防本部	1	1	0	0	0	0	0	1	1	1	0	0	0	1	0	1	0	0	0		
	衣浦東部広域連合消防局	3	1	0	0	1	1	0	3	0	0	2	1	0	0	0	0	8	5	3		
三重県		168	45	46	17	26	32	2	168	162	112	3	3	0	35	12	23	182	37	145		
	桑名市消防本部	2	0	0	0	1	1	0	2	0	0	0	2	0	0	0	0	3	1	2		
	四日市市消防本部	1	0	1	0	0	0	0	1	1	0	0	0	0	0	0	0	1	0	1		
	菰野町消防本部	5	0	5	0	0	0	0	5	5	5	0	0	0	0	0	0	5	0	5		
	鈴鹿市消防本部	10	2	2	3	1	2	0	10	10	10	0	0	0	0	0	0	10	0	10		
	亀山市消防本部	1	0	1	0	0	0	0	1	1	0	0	0	0	0	0	0	1	0	1		
	津市消防本部	7	5	0	0	1	1	0	7	7	3	0	0	0	7	3	4	8	5	3		
	松阪地区広域消防組合	25	18	7	0	0	0	0	25	22	0	2	1	0	19	9	10	25	10	15		
	伊勢市消防本部	28	4	7	4	8	5	0	28	28	28	0	0	0	3	0	3	34	9	25		
	鳥羽市消防本部	4	0	1	2	1	0	0	4	4	4	0	0	0	0	0	0	7	3	4		

## 重大違反対象物※1の状況※2(特定防火対象物※3・防火対象物別)

都道府県名	消防本部名	重大違反 対象物数 ※4	違反覚知からの経過年数 ※5							(参考)是正指導・是正措置の状況等							(参考)重大違反対象物の是正状況等				
			1年未満	1年以上 3年未満	3年以上 5年未満	5年以上 10年未満	10年以上	不明 ※8	是正指導・ 是正措置中 の対象物数	警告前段の 行政指導 実施中 の対象物数	改修期限を 定めている 対象物数	警告 対象物数	命令 対象物数	告発 対象物数	新規 ※6	是正 ※9	継続 ※10	前回 調査 ※7	是正 ※11	継続 ※12	
			A(O/R)	B(B/A)	C(C/A)	D(D/A)	E(E/A)	F(F/A)	G(G/A)	H(H/A)	I(I/A)	J(J/A)	K(K/A)	L(L/A)	L(L/A)	M(N+O)	N(N/M)	O(O/M)	P(Q+R)	Q(Q/P)	R(R/P)
滋賀県	志摩広域消防組合消防本部	22 (100.0%)	1 (4.5%)	0 (0.0%)	0 (0.0%)	3 (13.6%)	16 (72.7%)	2 (9.1%)	22 (100.0%)	22 (100.0%)	22 (100.0%)	0 (0.0%)	0 (0.0%)	0 (0.0%)	1 (100.0%)	0 (0.0%)	1 (100.0%)	21 (100.0%)	0 (0.0%)	21 (100.0%)	
	紀勢地区広域消防組合	29 (100.0%)	2 (6.9%)	9 (31.0%)	3 (10.3%)	9 (31.0%)	6 (20.7%)	0 (0.0%)	29 (100.0%)	29 (100.0%)	29 (100.0%)	0 (0.0%)	0 (0.0%)	0 (0.0%)	0 (0.0%)	0 (0.0%)	0 (0.0%)	29 (100.0%)	0 (0.0%)	29 (100.0%)	
	三重紀北消防組合消防本部	4 (100.0%)	1 (25.0%)	3 (75.0%)	0 (0.0%)	0 (0.0%)	0 (0.0%)	0 (0.0%)	4 (100.0%)	4 (100.0%)	4 (100.0%)	0 (0.0%)	0 (0.0%)	0 (0.0%)	0 (0.0%)	0 (0.0%)	0 (0.0%)	4 (100.0%)	0 (0.0%)	4 (100.0%)	
	熊野市消防本部	3 (100.0%)	0 (0.0%)	0 (0.0%)	2 (66.7%)	1 (33.3%)	0 (0.0%)	0 (0.0%)	3 (100.0%)	3 (100.0%)	3 (100.0%)	0 (0.0%)	0 (0.0%)	0 (0.0%)	0 (0.0%)	0 (0.0%)	0 (0.0%)	3 (100.0%)	0 (0.0%)	3 (100.0%)	
	伊賀市消防本部	25 (100.0%)	12 (48.0%)	10 (40.0%)	1 (4.0%)	1 (4.0%)	1 (4.0%)	0 (0.0%)	25 (100.0%)	24 (96.0%)	2 (8.3%)	1 (4.0%)	0 (0.0%)	0 (0.0%)	5 (100.0%)	0 (0.0%)	5 (100.0%)	26 (100.0%)	6 (23.1%)	20 (76.9%)	
	名張市消防本部	2 (100.0%)	0 (0.0%)	0 (0.0%)	2 (100.0%)	0 (0.0%)	0 (0.0%)	0 (0.0%)	2 (100.0%)	2 (100.0%)	2 (100.0%)	0 (0.0%)	0 (0.0%)	0 (0.0%)	0 (0.0%)	0 (0.0%)	0 (0.0%)	5 (100.0%)	3 (60.0%)	2 (40.0%)	
滋賀県	大津市消防局	24 (100.0%)	13 (54.2%)	5 (20.8%)	1 (4.2%)	1 (4.2%)	4 (16.7%)	0 (0.0%)	24 (100.0%)	17 (70.8%)	17 (70.8%)	6 (25.0%)	1 (4.2%)	0 (0.0%)	18 (100.0%)	10 (55.6%)	8 (44.4%)	36 (100.0%)	20 (55.6%)	16 (44.4%)	
	湖南広域消防局	4 (100.0%)	2 (50.0%)	2 (50.0%)	0 (0.0%)	0 (0.0%)	0 (0.0%)	0 (0.0%)	4 (100.0%)	0 (0.0%)	0 (0.0%)	4 (100.0%)	0 (0.0%)	0 (0.0%)	2 (100.0%)	1 (50.0%)	1 (50.0%)	9 (100.0%)	6 (66.7%)	3 (33.3%)	
	甲賀広域行政組合消防本部	5 (100.0%)	4 (80.0%)	1 (20.0%)	0 (0.0%)	0 (0.0%)	0 (0.0%)	0 (0.0%)	5 (100.0%)	5 (100.0%)	5 (100.0%)	0 (0.0%)	0 (0.0%)	0 (0.0%)	2 (100.0%)	1 (50.0%)	1 (50.0%)	6 (100.0%)	2 (33.3%)	4 (66.7%)	
	東近江行政組合消防本部	0 (0.0%)	0 (0.0%)	0 (0.0%)	0 (0.0%)	0 (0.0%)	0 (0.0%)	0 (0.0%)	0 (0.0%)	0 (0.0%)	0 (0.0%)	0 (0.0%)	0 (0.0%)	0 (0.0%)	0 (0.0%)	0 (0.0%)	0 (0.0%)	1 (100.0%)	1 (100.0%)	0 (0.0%)	
	彦根市消防本部	6 (100.0%)	1 (16.7%)	1 (16.7%)	1 (16.7%)	1 (16.7%)	2 (33.3%)	0 (0.0%)	6 (100.0%)	4 (66.7%)	4 (66.7%)	1 (16.7%)	1 (16.7%)	0 (0.0%)	0 (0.0%)	0 (0.0%)	0 (0.0%)	15 (100.0%)	9 (60.0%)	6 (40.0%)	
	湖北地域消防本部	4 (100.0%)	1 (25.0%)	1 (25.0%)	0 (0.0%)	0 (0.0%)	2 (50.0%)	0 (0.0%)	4 (100.0%)	3 (75.0%)	3 (75.0%)	1 (25.0%)	0 (0.0%)	0 (0.0%)	1 (100.0%)	0 (0.0%)	1 (100.0%)	3 (100.0%)	0 (0.0%)	3 (100.0%)	
	高島市消防本部	0 (0.0%)	0 (0.0%)	0 (0.0%)	0 (0.0%)	0 (0.0%)	0 (0.0%)	0 (0.0%)	0 (0.0%)	0 (0.0%)	0 (0.0%)	0 (0.0%)	0 (0.0%)	0 (0.0%)	0 (0.0%)	0 (0.0%)	0 (0.0%)	2 (100.0%)	2 (100.0%)	0 (0.0%)	
	京都府	15 (100.0%)	9 (60.0%)	5 (33.3%)	0 (0.0%)	0 (0.0%)	1 (6.7%)	0 (0.0%)	15 (100.0%)	12 (80.0%)	9 (60.0%)	3 (20.0%)	0 (0.0%)	0 (0.0%)	13 (100.0%)	5 (38.5%)	8 (61.5%)	23 (100.0%)	16 (69.6%)	7 (30.4%)	
京都府	京都市消防局	4 (100.0%)	3 (75.0%)	1 (25.0%)	0 (0.0%)	0 (0.0%)	0 (0.0%)	0 (0.0%)	4 (100.0%)	2 (50.0%)	2 (50.0%)	2 (50.0%)	0 (0.0%)	0 (0.0%)	5 (100.0%)	2 (40.0%)	3 (60.0%)	7 (100.0%)	6 (85.7%)	1 (14.3%)	
	福知山市消防本部	0 (0.0%)	0 (0.0%)	0 (0.0%)	0 (0.0%)	0 (0.0%)	0 (0.0%)	0 (0.0%)	0 (0.0%)	0 (0.0%)	0 (0.0%)	0 (0.0%)	0 (0.0%)	1 (100.0%)	1 (100.0%)	0 (0.0%)	0 (0.0%)	0 (0.0%)	0 (0.0%)	0 (0.0%)	
	舞鶴市消防本部	0 (0.0%)	0 (0.0%)	0 (0.0%)	0 (0.0%)	0 (0.0%)	0 (0.0%)	0 (0.0%)	0 (0.0%)	0 (0.0%)	0 (0.0%)	0 (0.0%)	0 (0.0%)	1 (100.0%)	1 (100.0%)	0 (0.0%)	2 (100.0%)	2 (100.0%)	0 (0.0%)	0 (0.0%)	
	綾部市消防本部	0 (0.0%)	0 (0.0%)	0 (0.0%)	0 (0.0%)	0 (0.0%)	0 (0.0%)	0 (0.0%)	0 (0.0%)	0 (0.0%)	0 (0.0%)	0 (0.0%)	0 (0.0%)	0 (0.0%)	0 (0.0%)	0 (0.0%)	0 (0.0%)	0 (0.0%)	0 (0.0%)	0 (0.0%)	
	宇治市消防本部	0 (0.0%)	0 (0.0%)	0 (0.0%)	0 (0.0%)	0 (0.0%)	0 (0.0%)	0 (0.0%)	0 (0.0%)	0 (0.0%)	0 (0.0%)	0 (0.0%)	0 (0.0%)	0 (0.0%)	0 (0.0%)	0 (0.0%)	0 (0.0%)	0 (0.0%)	0 (0.0%)	0 (0.0%)	
	城陽市消防本部	1 (100.0%)	1 (100.0%)	0 (0.0%)	0 (0.0%)	0 (0.0%)	0 (0.0%)	0 (0.0%)	1 (100.0%)	1 (100.0%)	1 (100.0%)	0 (0.0%)	0 (0.0%)	0 (0.0%)	0 (0.0%)	0 (0.0%)	0 (0.0%)	0 (0.0%)	6 (100.0%)	5 (83.3%)	1 (16.7%)
	八幡市消防本部	1 (100.0%)	0 (0.0%)	1 (100.0%)	0 (0.0%)	0 (0.0%)	0 (0.0%)	0 (0.0%)	1 (100.0%)	1 (100.0%)	1 (100.0%)	0 (0.0%)	0 (0.0%)	0 (0.0%)	0 (0.0%)	0 (0.0%)	0 (0.0%)	1 (100.0%)	0 (0.0%)	1 (100.0%)	
	京田辺市消防本部	0 (0.0%)	0 (0.0%)	0 (0.0%)	0 (0.0%)	0 (0.0%)	0 (0.0%)	0 (0.0%)	0 (0.0%)	0 (0.0%)	0 (0.0%)	0 (0.0%)	0 (0.0%)	0 (0.0%)	0 (0.0%)	0 (0.0%)	0 (0.0%)	0 (0.0%)	0 (0.0%)	0 (0.0%)	
	京丹後市消防本部	0 (0.0%)	0 (0.0%)	0 (0.0%)	0 (0.0%)	0 (0.0%)	0 (0.0%)	0 (0.0%)	0 (0.0%)	0 (0.0%)	0 (0.0%)	0 (0.0%)	0 (0.0%)	0 (0.0%)	0 (0.0%)	0 (0.0%)	0 (0.0%)	0 (0.0%)	0 (0.0%)	0 (0.0%)	
	久御山町消防本部	2 (100.0%)	0 (0.0%)	1 (50.0%)	0 (0.0%)	0 (0.0%)	1 (50.0%)	0 (0.0%)	2 (100.0%)	2 (100.0%)	0 (0.0%)	0 (0.0%)	0 (0.0%)	0 (0.0%)	0 (0.0%)	0 (0.0%)	0 (0.0%)	2 (100.0%)	0 (0.0%)	2 (100.0%)	
	精華町消防本部	0 (0.0%)	0 (0.0%)	0 (0.0%)	0 (0.0%)	0 (0.0%)	0 (0.0%)	0 (0.0%)	0 (0.0%)	0 (0.0%)	0 (0.0%)	0 (0.0%)	0 (0.0%)	0 (0.0%)	0 (0.0%)	0 (0.0%)	0 (0.0%)	0 (0.0%)	0 (0.0%)	0 (0.0%)	
	相楽中部消防組合消防本部	5 (100.0%)	4 (80.0%)	1 (20.0%)	0 (0.0%)	0 (0.0%)	0 (0.0%)	0 (0.0%)	5 (100.0%)	4 (80.0%)	4 (80.0%)	1 (20.0%)	0 (0.0%)	0 (0.0%)	5 (100.0%)	1 (20.0%)	4 (80.0%)	2 (100.0%)	1 (50.0%)	1 (50.0%)	
	宮津与謝消防組合	2 (100.0%)	1 (50.0%)	1 (50.0%)	0 (0.0%)	0 (0.0%)	0 (0.0%)	0 (0.0%)	2 (100.0%)	2 (100.0%)	1 (50.0%)	0 (0.0%)	0 (0.0%)	0 (0.0%)	1 (100.0%)	0 (0.0%)	1 (100.0%)	2 (100.0%)	1 (50.0%)	1 (50.0%)	
	京都中部広域消防組合	0 (0.0%)	0 (0.0%)	0 (0.0%)	0 (0.0%)	0 (0.0%)	0 (0.0%)	0 (0.0%)	0 (0.0%)	0 (0.0%)	0 (0.0%)	0 (0.0%)	0 (0.0%)	0 (0.0%)	0 (0.0%)	0 (0.0%)	0 (0.0%)	1 (100.0%)	1 (100.0%)	0 (0.0%)	
乙訓消防組合消防本部	0 (0.0%)	0 (0.0%)	0 (0.0%)	0 (0.0%)	0 (0.0%)	0 (0.0%)	0 (0.0%)	0 (0.0%)	0 (0.0%)	0 (0.0%)	0 (0.0%)	0 (0.0%)	0 (0.0%)	0 (0.0%)	0 (0.0%)	0 (0.0%)	0 (0.0%)	0 (0.0%)	0 (0.0%)		
大阪府	222 (100.0%)	118 (53.2%)	75 (33.8%)	6 (2.7%)	9 (4.1%)	14 (6.3%)	0 (0.0%)	222 (100.0%)	206 (92.8%)	137 (61.7%)	13 (5.9%)	3 (1.4%)	0 (0.0%)	107 (100.0%)	15 (14.0%)	92 (86.0%)	215 (100.0%)	85 (39.5%)	130 (60.5%)		

## 重大違反対象物※1の状況※2(特定防火対象物※3・防火対象物別)

都道府県名	消防本部名	重大違反 対象物数 ※4	違反覚知からの経過年数 ※5							(参考)是正指導・是正措置の状況等							(参考)重大違反対象物の是正状況等				
			1年未満	1年以上 3年未満	3年以上 5年未満	5年以上 10年未満	10年以上	不明 ※8	是正指導・ 是正措置中 の対象物数	警告前段の 行政指導 実施中 の対象物数	改善期限を 定めている 対象物数	警告 対象物数	命令 対象物数	告発 対象物数	新規 ※6	是正 ※9	継続 ※10	前回 調査 ※7	是正 ※11	継続 ※12	
			A(O+R)	B(B/A)	C(C/A)	D(D/A)	E(E/A)	F(F/A)	G(G/A)	H(H/A)	I(I/A)	J(J/A)	K(K/A)	L(L/A)	L(L/A)	M(N+O)	N(N/M)	O(O/M)	P(Q+R)	Q(Q/P)	R(R/P)
	大阪市消防局	93	75	17	0	1	0	0	93	89	29	4	0	0	60	0	60	73	40	33	
		(100.0%)	(80.6%)	(18.3%)	(0.0%)	(1.1%)	(0.0%)	(0.0%)	(100.0%)	(95.7%)	(32.6%)	(4.3%)	(0.0%)	(0.0%)	(100.0%)	(0.0%)	(100.0%)	(100.0%)	(54.8%)	(45.2%)	
	堺市消防局	17	9	3	1	4	0	0	17	8	8	7	2	0	4	0	4	16	3	13	
		(100.0%)	(52.9%)	(17.6%)	(5.9%)	(23.5%)	(0.0%)	(0.0%)	(100.0%)	(47.1%)	(100.0%)	(41.2%)	(11.8%)	(0.0%)	(100.0%)	(0.0%)	(100.0%)	(100.0%)	(18.8%)	(81.3%)	
	岸和田市消防本部	6	3	2	1	0	0	0	6	6	3	0	0	0	5	3	2	8	4	4	
		(100.0%)	(50.0%)	(33.3%)	(16.7%)	(0.0%)	(0.0%)	(0.0%)	(100.0%)	(100.0%)	(50.0%)	(0.0%)	(0.0%)	(0.0%)	(100.0%)	(60.0%)	(40.0%)	(100.0%)	(50.0%)	(50.0%)	
	豊中市消防局	3	1	2	0	0	0	0	3	2	2	1	0	0	1	0	1	2	0	2	
		(100.0%)	(33.3%)	(66.7%)	(0.0%)	(0.0%)	(0.0%)	(0.0%)	(100.0%)	(66.7%)	(100.0%)	(33.3%)	(0.0%)	(0.0%)	(100.0%)	(0.0%)	(100.0%)	(100.0%)	(0.0%)	(100.0%)	
	池田市消防本部	6	4	1	0	0	1	0	6	6	6	0	0	0	3	0	3	4	1	3	
		(100.0%)	(66.7%)	(16.7%)	(0.0%)	(0.0%)	(16.7%)	(0.0%)	(100.0%)	(100.0%)	(100.0%)	(0.0%)	(0.0%)	(0.0%)	(100.0%)	(0.0%)	(100.0%)	(100.0%)	(25.0%)	(75.0%)	
	吹田市消防本部	0	0	0	0	0	0	0	0	0	0	0	0	0	0	0	0	0	0	0	
		-	-	-	-	-	-	-	-	-	-	-	-	-	-	-	-	-	-	-	
	泉大津市消防本部	2	1	1	0	0	0	0	2	2	0	0	0	0	1	0	1	1	0	1	
		(100.0%)	(50.0%)	(50.0%)	(0.0%)	(0.0%)	(0.0%)	(0.0%)	(100.0%)	(100.0%)	(0.0%)	(0.0%)	(0.0%)	(0.0%)	(100.0%)	(0.0%)	(100.0%)	(100.0%)	(0.0%)	(100.0%)	
	高槻市消防本部	3	3	0	0	0	0	0	3	3	3	0	0	0	2	1	1	4	2	2	
		(100.0%)	(100.0%)	(0.0%)	(0.0%)	(0.0%)	(0.0%)	(0.0%)	(100.0%)	(100.0%)	(100.0%)	(0.0%)	(0.0%)	(0.0%)	(100.0%)	(50.0%)	(50.0%)	(100.0%)	(50.0%)	(50.0%)	
	貝塚市消防本部	1	1	0	0	0	0	0	1	1	1	0	0	0	1	0	1	0	0	0	
		(100.0%)	(100.0%)	(0.0%)	(0.0%)	(0.0%)	(0.0%)	(0.0%)	(100.0%)	(100.0%)	(100.0%)	(0.0%)	(0.0%)	(0.0%)	(100.0%)	(0.0%)	(100.0%)	-	-	-	
	茨木市消防本部	2	1	1	0	0	0	0	2	2	2	0	0	0	2	1	1	3	2	1	
		(100.0%)	(50.0%)	(50.0%)	(0.0%)	(0.0%)	(0.0%)	(0.0%)	(100.0%)	(100.0%)	(100.0%)	(0.0%)	(0.0%)	(0.0%)	(100.0%)	(50.0%)	(50.0%)	(100.0%)	(66.7%)	(33.3%)	
	八尾市消防本部	1	0	0	0	1	0	0	1	1	0	0	0	0	2	2	0	9	8	1	
		(100.0%)	(0.0%)	(0.0%)	(0.0%)	(100.0%)	(0.0%)	(0.0%)	(100.0%)	(100.0%)	(0.0%)	(0.0%)	(0.0%)	(0.0%)	(100.0%)	(100.0%)	(0.0%)	(100.0%)	(88.9%)	(11.1%)	
	富田林市消防本部	2	0	1	1	0	0	0	2	2	0	0	0	0	0	0	0	2	0	2	
		(100.0%)	(0.0%)	(50.0%)	(50.0%)	(0.0%)	(0.0%)	(0.0%)	(100.0%)	(100.0%)	(0.0%)	(0.0%)	(0.0%)	(0.0%)	-	-	-	(100.0%)	(0.0%)	(100.0%)	
	河内長野市消防本部	32	2	30	0	0	0	0	32	32	32	0	0	0	1	0	1	32	1	31	
		(100.0%)	(6.3%)	(93.8%)	(0.0%)	(0.0%)	(0.0%)	(0.0%)	(100.0%)	(100.0%)	(100.0%)	(0.0%)	(0.0%)	(0.0%)	(100.0%)	(0.0%)	(100.0%)	(100.0%)	(3.1%)	(96.9%)	
	松原市消防本部	4	3	1	0	0	0	0	4	4	4	0	0	0	4	1	3	1	0	1	
		(100.0%)	(75.0%)	(25.0%)	(0.0%)	(0.0%)	(0.0%)	(0.0%)	(100.0%)	(100.0%)	(100.0%)	(0.0%)	(0.0%)	(0.0%)	(100.0%)	(25.0%)	(75.0%)	(100.0%)	(0.0%)	(100.0%)	
	和泉市消防本部	14	2	11	0	0	1	0	14	14	14	0	0	0	3	2	1	19	6	13	
		(100.0%)	(14.3%)	(78.6%)	(0.0%)	(0.0%)	(7.1%)	(0.0%)	(100.0%)	(100.0%)	(100.0%)	(0.0%)	(0.0%)	(0.0%)	(100.0%)	(66.7%)	(33.3%)	(100.0%)	(31.6%)	(68.4%)	
	箕面市消防本部	0	0	0	0	0	0	0	0	0	0	0	0	0	0	0	0	0	0	0	
		-	-	-	-	-	-	-	-	-	-	-	-	-	-	-	-	-	-	-	
	摂津市消防本部	4	3	1	0	0	0	0	4	3	3	0	1	0	7	4	3	3	2	1	
		(100.0%)	(75.0%)	(25.0%)	(0.0%)	(0.0%)	(0.0%)	(0.0%)	(100.0%)	(75.0%)	(100.0%)	(0.0%)	(25.0%)	(0.0%)	(100.0%)	(57.1%)	(42.9%)	(100.0%)	(66.7%)	(33.3%)	
	東大阪市消防局	16	0	2	2	2	10	0	16	16	16	0	0	0	0	0	0	22	6	16	
		(100.0%)	(0.0%)	(12.5%)	(12.5%)	(12.5%)	(62.5%)	(0.0%)	(100.0%)	(100.0%)	(100.0%)	(0.0%)	(0.0%)	(0.0%)	-	-	-	(100.0%)	(27.3%)	(72.7%)	
	交野市消防本部	1	0	0	0	0	1	0	1	1	1	0	0	0	0	0	0	2	1	1	
		(100.0%)	(0.0%)	(0.0%)	(0.0%)	(0.0%)	(100.0%)	(0.0%)	(100.0%)	(100.0%)	(100.0%)	(0.0%)	(0.0%)	(0.0%)	-	-	-	(100.0%)	(50.0%)	(50.0%)	
	大阪狭山市消防本部	0	0	0	0	0	0	0	0	0	0	0	0	0	0	0	0	0	0	0	
		-	-	-	-	-	-	-	-	-	-	-	-	-	-	-	-	-	-	-	
	島本町消防本部	0	0	0	0	0	0	0	0	0	0	0	0	0	0	0	0	0	0	0	
		-	-	-	-	-	-	-	-	-	-	-	-	-	-	-	-	-	-	-	
	忠岡町消防本部	1	1	0	0	0	0	0	1	1	1	0	0	0	1	0	1	0	0	0	
		(100.0%)	(100.0%)	(0.0%)	(0.0%)	(0.0%)	(0.0%)	(0.0%)	(100.0%)	(100.0%)	(100.0%)	(0.0%)	(0.0%)	(0.0%)	(100.0%)	(0.0%)	(100.0%)	-	-	-	
	守口市門真市消防組合	0	0	0	0	0	0	0	0	0	0	0	0	0	0	0	0	1	1	0	
		-	-	-	-	-	-	-	-	-	-	-	-	-	-	-	-	(100.0%)	(100.0%)	(0.0%)	
	枚方寝屋川消防組合消防本部	2	1	0	0	0	1	0	2	2	1	0	0	0	1	0	1	2	1	1	
		(100.0%)	(50.0%)	(0.0%)	(0.0%)	(0.0%)	(50.0%)	(0.0%)	(100.0%)	(100.0%)	(50.0%)	(0.0%)	(0.0%)	(0.0%)	(100.0%)	(0.0%)	(100.0%)	(100.0%)	(50.0%)	(50.0%)	
	柏原羽曳野藤井寺消防組合	4	2	1	1	0	0	0	4	4	4	0	0	0	2	0	2	6	4	2	
		(100.0%)	(50.0%)	(25.0%)	(25.0%)	(0.0%)	(0.0%)	(0.0%)	(100.0%)	(100.0%)	(100.0%)	(0.0%)	(0.0%)	(0.0%)	(100.0%)	(0.0%)	(100.0%)	(100.0%)	(66.7%)	(33.3%)	
	泉州南広域消防本部	2	1	1	0	0	0	0	2	2	2	0	0	0	1	0	1	2	1	1	
		(100.0%)	(50.0%)	(50.0%)	(0.0%)	(0.0%)	(0.0%)	(0.0%)	(100.0%)	(100.0%)	(100.0%)	(0.0%)	(0.0%)	(0.0%)	(100.0%)	(0.0%)	(100.0%)	(100.0%)	(50.0%)	(50.0%)	
	大東四條畷消防本部	6	5	0	0	1	0	0	6	5	5	1	0	0	6	1	5	3	2	1	
		(100.0%)	(83.3%)	(0.0%)	(0.0%)	(16.7%)	(0.0%)	(0.0%)	(100.0%)	(83.3%)	(100.0%)	(16.7%)	(0.0%)	(0.0%)	(100.0%)	(16.7%)	(83.3%)	(100.0%)	(66.7%)	(33.3%)	
兵庫県		58	35	15	1	1	6	0	58	41	40	13	4	0	32	10	22	70	34	36	
		(100.0%)	(60.3%)	(25.9%)	(1.7%)	(1.7%)	(10.3%)	(0.0%)	(100.0%)	(70.7%)	(69.0%)	(22.4%)	(6.9%)	(0.0%)	(100.0%)	(31.3%)	(68.8%)	(100.0%)	(48.6%)	(51.4%)	
	神戸市消防局	12	10	2	0	0	0	0	12	7	7	3	2	0	9	3	6	16	10	6	
		(100.0%)	(83.3%)	(16.7%)	(0.0%)	(0.0%)	(0.0%)	(0.0%)	(100.0%)	(58.3%)	(100.0%)	(25.0%)	(16.7%)	(0.0%)	(100.0%)	(33.3%)	(66.7%)	(100.0%)	(62.5%)	(37.5%)	
	姫路市消防局	4	4	0	0	0	0	0	4	0	0	3	1	0	4	2	2	6	4	2	
		(100.0%)	(100.0%)	(0.0%)	(0.0%)	(0.0%)	(0.0%)	(0.0%)	(100.0%)	(0.0%)	-	(75.0%)	(25.0%)	(0.0%)	(100.0%)	(50.0%)	(50.0%)	(100.0%)	(66.7%)	(33.3%)	
	尼崎市消防局	10	5	5	0	0	0	0	10	5	5	0	0	0	9	4	5	10	5	5	
		(100.0%)	(50.0%)	(50.0%)	(0.0%)	(0.0%)	(0.0%)	(0.0%)	(100.0%)	(50.0%)	(100.0%)	(50.0%)	(0.0%)	(0.0%)	(100.0%)	(44.4%)	(55.6%)	(100.0%)	(50.0%)	(50.0%)	

## 重大違反対象物※1の状況※2(特定防火対象物※3・防火対象物別)

都道府県名	消防本部名	重大違反 対象物数 ※4	違反覚知からの経過年数 ※5							(参考)是正指導・是正措置の状況等							(参考)重大違反対象物の是正状況等				
			1年未満	1年以上 3年未満	3年以上 5年未満	5年以上 10年未満	10年以上	不明 ※8	是正指導・ 是正措置中 の対象物数	警告前段の 行政指導 実施中 の対象物数	改修期限を 定めている 対象物数	警告 対象物数	命令 対象物数	告発 対象物数	新規 ※6	是正 ※9	継続 ※10	前回 調査 ※7	是正 ※11	継続 ※12	
			A(O+R)	B(B/A)	C(C/A)	D(D/A)	E(E/A)	F(F/A)	G(G/A)	H(H/A)	I(I/A)	J(J/A)	K(K/A)	L(L/A)	L(L/A)	M(N+O)	N(N/M)	O(O/M)	P(Q+R)	Q(Q/P)	R(R/P)
	明石市消防局	5 (100.0%)	5 (100.0%)	0 (0.0%)	0 (0.0%)	0 (0.0%)	0 (0.0%)	0 (0.0%)	0 (0.0%)	5 (100.0%)	5 (100.0%)	5 (100.0%)	0 (0.0%)	0 (0.0%)	0 (0.0%)	5 (100.0%)	0 (0.0%)	5 (100.0%)	2 (100.0%)	2 (100.0%)	0 (0.0%)
	西宮市消防局	1 (100.0%)	1 (100.0%)	0 (0.0%)	0 (0.0%)	0 (0.0%)	0 (0.0%)	0 (0.0%)	0 (0.0%)	1 (100.0%)	1 (100.0%)	1 (100.0%)	0 (0.0%)	0 (0.0%)	0 (0.0%)	0 (0.0%)	0 (0.0%)	0 (0.0%)	3 (100.0%)	2 (66.7%)	1 (33.3%)
	芦屋市消防本部	0	0	0	0	0	0	0	0	0	0	0	0	0	0	0	0	0	1 (100.0%)	1 (100.0%)	0 (0.0%)
	伊丹市消防局	0	0	0	0	0	0	0	0	0	0	0	0	0	0	0	0	0	1 (100.0%)	1 (100.0%)	0 (0.0%)
	豊岡市消防本部	0	0	0	0	0	0	0	0	0	0	0	0	0	0	0	0	0	0	0	0
	加古川市消防本部	3 (100.0%)	1 (33.3%)	2 (66.7%)	0 (0.0%)	0 (0.0%)	0 (0.0%)	0 (0.0%)	0 (0.0%)	3 (100.0%)	2 (66.7%)	2 (100.0%)	1 (33.3%)	0 (0.0%)	0 (0.0%)	0	0	0	4 (100.0%)	1 (25.0%)	3 (75.0%)
	赤穂市消防本部	0	0	0	0	0	0	0	0	0	0	0	0	0	0	0	0	0	1 (100.0%)	1 (100.0%)	0 (0.0%)
	宝塚市消防本部	1 (100.0%)	1 (100.0%)	0 (0.0%)	0 (0.0%)	0 (0.0%)	0 (0.0%)	0 (0.0%)	0 (0.0%)	1 (100.0%)	1 (100.0%)	1 (100.0%)	0 (0.0%)	0 (0.0%)	0 (0.0%)	2 (100.0%)	1 (50.0%)	1 (50.0%)	0	0	0
	三木市消防本部	0	0	0	0	0	0	0	0	0	0	0	0	0	0	0	0	0	0	0	0
	高砂市消防本部	0	0	0	0	0	0	0	0	0	0	0	0	0	0	0	0	0	0	0	0
	川西市消防本部	7 (100.0%)	4 (57.1%)	3 (42.9%)	0 (0.0%)	0 (0.0%)	0 (0.0%)	0 (0.0%)	0 (0.0%)	7 (100.0%)	6 (85.7%)	6 (100.0%)	1 (14.3%)	0 (0.0%)	0 (0.0%)	2 (100.0%)	0 (0.0%)	2 (100.0%)	8 (100.0%)	3 (37.5%)	5 (62.5%)
	小野市消防本部	0	0	0	0	0	0	0	0	0	0	0	0	0	0	0	0	0	0	0	0
	三田市消防本部	3 (100.0%)	3 (100.0%)	0 (0.0%)	0 (0.0%)	0 (0.0%)	0 (0.0%)	0 (0.0%)	0 (0.0%)	3 (100.0%)	3 (100.0%)	3 (100.0%)	0 (0.0%)	0 (0.0%)	0 (0.0%)	0	0	0	3 (100.0%)	0 (0.0%)	3 (100.0%)
	丹波篠山市消防本部	0	0	0	0	0	0	0	0	0	0	0	0	0	0	0	0	0	0	0	0
	丹波市消防本部	1 (100.0%)	1 (100.0%)	0 (0.0%)	0 (0.0%)	0 (0.0%)	0 (0.0%)	0 (0.0%)	0 (0.0%)	1 (100.0%)	1 (100.0%)	1 (100.0%)	0 (0.0%)	0 (0.0%)	0 (0.0%)	1 (100.0%)	0 (0.0%)	1 (100.0%)	0	0	0
	猪名川町消防本部	1 (100.0%)	0 (0.0%)	0 (0.0%)	0 (0.0%)	0 (0.0%)	1 (100.0%)	0 (0.0%)	1 (100.0%)	1 (100.0%)	1 (100.0%)	0 (0.0%)	0 (0.0%)	0 (0.0%)	0 (0.0%)	0	0	0	1 (100.0%)	0 (0.0%)	1 (100.0%)
	淡路広域消防事務組合	4 (100.0%)	0 (0.0%)	0 (0.0%)	0 (0.0%)	0 (0.0%)	4 (100.0%)	0 (0.0%)	4 (100.0%)	4 (100.0%)	4 (100.0%)	4 (100.0%)	0 (0.0%)	0 (0.0%)	0 (0.0%)	0	0	0	5 (100.0%)	1 (20.0%)	4 (80.0%)
	美方広域消防本部	0	0	0	0	0	0	0	0	0	0	0	0	0	0	0	0	0	0	0	0
	南但消防本部	0	0	0	0	0	0	0	0	0	0	0	0	0	0	0	0	0	0	0	0
	北はりま消防本部	6 (100.0%)	0 (0.0%)	3 (50.0%)	1 (16.7%)	1 (16.7%)	1 (16.7%)	0 (0.0%)	6 (100.0%)	5 (83.3%)	5 (100.0%)	0 (0.0%)	1 (16.7%)	0 (0.0%)	0	0	0	9 (100.0%)	3 (33.3%)	6 (66.7%)	
	西はりま消防本部	0	0	0	0	0	0	0	0	0	0	0	0	0	0	0	0	0	0	0	0
奈良県		6 (100.0%)	6 (100.0%)	0 (0.0%)	0 (0.0%)	0 (0.0%)	0 (0.0%)	0 (0.0%)	6 (100.0%)	5 (83.3%)	4 (66.7%)	0 (0.0%)	1 (16.7%)	0 (0.0%)	11 (100.0%)	6 (54.5%)	5 (45.5%)	10 (100.0%)	9 (90.0%)	1 (10.0%)	
	奈良市消防局	2 (100.0%)	2 (100.0%)	0 (0.0%)	0 (0.0%)	0 (0.0%)	0 (0.0%)	0 (0.0%)	2 (100.0%)	2 (100.0%)	2 (100.0%)	0 (0.0%)	0 (0.0%)	0 (0.0%)	1 (100.0%)	0 (0.0%)	1 (100.0%)	8 (100.0%)	7 (87.5%)	1 (12.5%)	
	生駒市消防本部	1 (100.0%)	1 (100.0%)	0 (0.0%)	0 (0.0%)	0 (0.0%)	0 (0.0%)	0 (0.0%)	1 (100.0%)	0 (0.0%)	0 (0.0%)	0 (0.0%)	1 (100.0%)	0 (0.0%)	1 (100.0%)	0 (0.0%)	1 (100.0%)	0	0	0	
	奈良県広域消防組合消防本部	3 (100.0%)	3 (100.0%)	0 (0.0%)	0 (0.0%)	0 (0.0%)	0 (0.0%)	0 (0.0%)	3 (100.0%)	3 (100.0%)	2 (66.7%)	0 (0.0%)	0 (0.0%)	0 (0.0%)	9 (100.0%)	6 (66.7%)	3 (33.3%)	2 (100.0%)	2 (100.0%)	0 (0.0%)	
和歌山県		6 (100.0%)	3 (50.0%)	2 (33.3%)	1 (16.7%)	0 (0.0%)	0 (0.0%)	0 (0.0%)	6 (100.0%)	6 (100.0%)	5 (83.3%)	0 (0.0%)	0 (0.0%)	0 (0.0%)	4 (100.0%)	1 (25.0%)	3 (75.0%)	9 (100.0%)	6 (66.7%)	3 (33.3%)	
	和歌山市消防局	0	0	0	0	0	0	0	0	0	0	0	0	0	0	0	0	0	0	0	0
	海南市消防本部	0	0	0	0	0	0	0	0	0	0	0	0	0	0	0	0	0	0	0	0
	橋本市消防本部	0	0	0	0	0	0	0	0	0	0	0	0	0	0	0	0	0	0	0	0
	有田市消防本部	0	0	0	0	0	0	0	0	0	0	0	0	0	0	0	0	0	0	0	0
	御坊市消防本部	0	0	0	0	0	0	0	0	0	0	0	0	0	0	0	0	0	0	0	0

## 重大違反対象物※1の状況※2(特定防火対象物※3・防火対象物別)

都道府県名	消防本部名	重大違反 対象物数 ※4	違反覚知からの経過年数 ※5						(参考)是正指導・是正措置の状況等						(参考)重大違反対象物の是正状況等					
			1年未満	1年以上 3年未満	3年以上 5年未満	5年以上 10年未満	10年以上	不明 ※8	是正指導・ 是正措置中 の対象物数	警告前段の 行政指導 実施中 の対象物数	改修期限を 定めている 対象物数	警告 対象物数	命令 対象物数	告発 対象物数	新規 ※6	是正 ※9	継続 ※10	前回 調査 ※7	是正 ※11	継続 ※12
			A(O+R)	B(B/A)	C(C/A)	D(D/A)	E(E/A)	F(F/A)	G(G/A)	H(H/A)	I(I/A)	J(J/A)	K(K/A)	L(L/A)	L(L/A)	M(N+O)	N(N/M)	O(O/M)	P(Q+R)	Q(Q/P)
	田辺市消防本部	1 (100.0%)	0 (0.0%)	0 (0.0%)	1 (100.0%)	0 (0.0%)	0 (0.0%)	0 (0.0%)	1 (100.0%)	1 (100.0%)	1 (100.0%)	0 (0.0%)	0 (0.0%)	0 (0.0%)	0	0	0	1 (100.0%)	0 (0.0%)	1 (100.0%)
	新宮市消防本部	0	0	0	0	0	0	0	0	0	0	0	0	0	0	0	0	0	0	0
	紀美野町消防本部	0	0	0	0	0	0	0	0	0	0	0	0	0	0	0	0	0	0	0
	高野町消防本部	0	0	0	0	0	0	0	0	0	0	0	0	0	0	0	0	3 (100.0%)	3 (100.0%)	0 (0.0%)
	有田川町消防本部	0	0	0	0	0	0	0	0	0	0	0	0	0	0	0	0	0	0	0
	白浜町消防本部	3 (100.0%)	3 (100.0%)	0 (0.0%)	0 (0.0%)	0 (0.0%)	0 (0.0%)	0 (0.0%)	3 (100.0%)	3 (100.0%)	3 (100.0%)	0 (0.0%)	0 (0.0%)	0 (0.0%)	4 (100.0%)	1 (25.0%)	3 (75.0%)	0	0	0
	串本町消防本部	0	0	0	0	0	0	0	0	0	0	0	0	0	0	0	0	0	0	0
	那智勝浦町消防本部	0	0	0	0	0	0	0	0	0	0	0	0	0	0	0	0	0	0	0
	那賀消防組合消防本部	2 (100.0%)	0 (0.0%)	2 (100.0%)	0 (0.0%)	0 (0.0%)	0 (0.0%)	0 (0.0%)	2 (100.0%)	2 (100.0%)	1 (50.0%)	0 (0.0%)	0 (0.0%)	0 (0.0%)	0	0	0	3 (100.0%)	1 (33.3%)	2 (66.7%)
	伊都消防組合消防本部	0	0	0	0	0	0	0	0	0	0	0	0	0	0	0	0	0	0	0
	湯浅広川消防組合消防本部	0	0	0	0	0	0	0	0	0	0	0	0	0	0	0	0	2 (100.0%)	2 (100.0%)	0 (0.0%)
	日高広域消防事務組合消防本部	0	0	0	0	0	0	0	0	0	0	0	0	0	0	0	0	0	0	0
鳥取県		2 (100.0%)	0 (0.0%)	2 (100.0%)	0 (0.0%)	0 (0.0%)	0 (0.0%)	0 (0.0%)	2 (100.0%)	1 (50.0%)	1 (50.0%)	1 (50.0%)	0 (0.0%)	0 (0.0%)	0	0	0	4 (100.0%)	2 (50.0%)	2 (50.0%)
	鳥取県東部広域行政管理組合消防局	1 (100.0%)	0 (0.0%)	1 (100.0%)	0 (0.0%)	0 (0.0%)	0 (0.0%)	0 (0.0%)	1 (100.0%)	1 (100.0%)	1 (100.0%)	0 (0.0%)	0 (0.0%)	0	0	0	3 (100.0%)	2 (66.7%)	1 (33.3%)	
	鳥取県西部広域行政管理組合消防局	1 (100.0%)	0 (0.0%)	1 (100.0%)	0 (0.0%)	0 (0.0%)	0 (0.0%)	0 (0.0%)	1 (100.0%)	0 (0.0%)	0 (0.0%)	1 (100.0%)	0 (0.0%)	0	0	0	1 (100.0%)	0 (0.0%)	1 (100.0%)	
	鳥取中部ふるさと広域連合消防局	0	0	0	0	0	0	0	0	0	0	0	0	0	0	0	0	0	0	
島根県		21 (100.0%)	16 (76.2%)	2 (9.5%)	2 (9.5%)	0 (0.0%)	1 (4.8%)	0 (0.0%)	21 (100.0%)	21 (100.0%)	21 (100.0%)	0 (0.0%)	0 (0.0%)	0 (0.0%)	19 (100.0%)	9 (47.4%)	10 (52.6%)	31 (100.0%)	20 (64.5%)	11 (35.5%)
	松江市消防本部	0	0	0	0	0	0	0	0	0	0	0	0	0	0	0	0	1 (100.0%)	1 (100.0%)	0 (0.0%)
	浜田市消防本部	3 (100.0%)	2 (66.7%)	0 (0.0%)	1 (33.3%)	0 (0.0%)	0 (0.0%)	0 (0.0%)	3 (100.0%)	3 (100.0%)	3 (100.0%)	0 (0.0%)	0 (0.0%)	0 (0.0%)	0	0	0	4 (100.0%)	1 (25.0%)	3 (75.0%)
	出雲市消防本部	5 (100.0%)	5 (100.0%)	0 (0.0%)	0 (0.0%)	0 (0.0%)	0 (0.0%)	0 (0.0%)	5 (100.0%)	5 (100.0%)	5 (100.0%)	0 (0.0%)	0 (0.0%)	0 (0.0%)	14 (100.0%)	9 (64.3%)	5 (35.7%)	6 (100.0%)	6 (100.0%)	0 (0.0%)
	大田市消防本部	2 (100.0%)	2 (100.0%)	0 (0.0%)	0 (0.0%)	0 (0.0%)	0 (0.0%)	0 (0.0%)	2 (100.0%)	2 (100.0%)	2 (100.0%)	0 (0.0%)	0 (0.0%)	0 (0.0%)	1 (100.0%)	0 (0.0%)	1 (100.0%)	2 (100.0%)	1 (50.0%)	1 (50.0%)
	安来市消防本部	0	0	0	0	0	0	0	0	0	0	0	0	0	0	0	0	1 (100.0%)	1 (100.0%)	0 (0.0%)
	雲南消防本部	3 (100.0%)	2 (66.7%)	0 (0.0%)	0 (0.0%)	0 (0.0%)	1 (33.3%)	0 (0.0%)	3 (100.0%)	3 (100.0%)	3 (100.0%)	0 (0.0%)	0 (0.0%)	0 (0.0%)	0	0	0	10 (100.0%)	7 (70.0%)	3 (30.0%)
	益田広域消防本部	0	0	0	0	0	0	0	0	0	0	0	0	0	0	0	0	0	0	0
	江津邑智消防組合消防本部	8 (100.0%)	5 (62.5%)	2 (25.0%)	1 (12.5%)	0 (0.0%)	0 (0.0%)	0 (0.0%)	8 (100.0%)	8 (100.0%)	8 (100.0%)	0 (0.0%)	0 (0.0%)	0 (0.0%)	4 (100.0%)	0 (0.0%)	4 (100.0%)	4 (100.0%)	0 (0.0%)	4 (100.0%)
	隠岐広域連合消防本部	0	0	0	0	0	0	0	0	0	0	0	0	0	0	0	0	3 (100.0%)	3 (100.0%)	0 (0.0%)
岡山県		64 (100.0%)	31 (48.4%)	21 (32.8%)	2 (3.1%)	1 (1.6%)	9 (14.1%)	0 (0.0%)	64 (100.0%)	62 (96.9%)	42 (65.6%)	2 (3.1%)	0 (0.0%)	0 (0.0%)	31 (100.0%)	7 (22.6%)	24 (77.4%)	61 (100.0%)	21 (34.4%)	40 (65.6%)
	岡山市消防局	5 (100.0%)	5 (100.0%)	0 (0.0%)	0 (0.0%)	0 (0.0%)	0 (0.0%)	0 (0.0%)	5 (100.0%)	5 (100.0%)	5 (100.0%)	0 (0.0%)	0 (0.0%)	0 (0.0%)	9 (100.0%)	4 (44.4%)	5 (55.6%)	3 (100.0%)	3 (100.0%)	0 (0.0%)
	倉敷市消防局	8 (100.0%)	2 (25.0%)	1 (12.5%)	2 (25.0%)	1 (12.5%)	2 (25.0%)	0 (0.0%)	8 (100.0%)	7 (87.5%)	4 (57.1%)	1 (12.5%)	0 (0.0%)	0 (0.0%)	4 (100.0%)	2 (50.0%)	2 (50.0%)	17 (100.0%)	11 (64.7%)	6 (35.3%)
	津山圏域消防組合消防本部	24 (100.0%)	13 (54.2%)	11 (45.8%)	0 (0.0%)	0 (0.0%)	0 (0.0%)	0 (0.0%)	24 (100.0%)	24 (100.0%)	7 (29.2%)	0 (0.0%)	0 (0.0%)	0 (0.0%)	13 (100.0%)	0 (0.0%)	13 (100.0%)	12 (100.0%)	1 (8.3%)	11 (91.7%)
	玉野市消防本部	2 (100.0%)	0 (0.0%)	0 (0.0%)	0 (0.0%)	0 (0.0%)	2 (100.0%)	0 (0.0%)	2 (100.0%)	2 (100.0%)	2 (100.0%)	0 (0.0%)	0 (0.0%)	0 (0.0%)	0	0	0	3 (100.0%)	1 (33.3%)	2 (66.7%)

## 重大違反対象物※1の状況※2(特定防火対象物※3・防火対象物別)

都道府県名	消防本部名	重大違反 対象物数 ※4	違反覚知からの経過年数 ※5							(参考)是正指導・是正措置の状況等							(参考)重大違反対象物の是正状況等				
			1年未満	1年以上 3年未満	3年以上 5年未満	5年以上 10年未満	10年以上	不明 ※8	是正指導・ 是正措置中 の対象物数	警告前段の 行政指導 実施中 の対象物数	改修期限を 定めている 対象物数	警告 対象物数	命令 対象物数	告発 対象物数	新規 ※6	是正 ※9	継続 ※10	前回 調査 ※7	是正 ※11	継続 ※12	
			A(O+R)	B(B/A)	C(C/A)	D(D/A)	E(E/A)	F(F/A)	G(G/A)	H(H/A)	I(I/A)	J(J/A)	K(K/A)	L(L/A)	L(L/A)	M(N+O)	N(N/M)	O(O/M)	P(Q+R)	Q(Q/P)	R(R/P)
	笠岡地区消防組合	1 (100.0%)	0 (0.0%)	0 (0.0%)	0 (0.0%)	0 (0.0%)	1 (100.0%)	0 (0.0%)	1 (100.0%)	0 (0.0%)	0 (0.0%)	0 (0.0%)	0 (0.0%)	0 (0.0%)	0 (0.0%)	0 (0.0%)	0 (0.0%)	3 (100.0%)	2 (66.7%)	1 (33.3%)	
	井原地区消防組合消防本部	8 (100.0%)	1 (12.5%)	7 (87.5%)	0 (0.0%)	0 (0.0%)	0 (0.0%)	0 (0.0%)	8 (100.0%)	8 (100.0%)	8 (100.0%)	0 (0.0%)	0 (0.0%)	0 (0.0%)	1 (100.0%)	0 (0.0%)	1 (100.0%)	7 (100.0%)	0 (0.0%)	7 (100.0%)	
	総社市消防本部	6 (100.0%)	4 (66.7%)	1 (16.7%)	0 (0.0%)	0 (0.0%)	1 (16.7%)	0 (0.0%)	6 (100.0%)	6 (100.0%)	6 (100.0%)	0 (0.0%)	0 (0.0%)	0 (0.0%)	4 (100.0%)	1 (25.0%)	3 (75.0%)	3 (100.0%)	0 (0.0%)	3 (100.0%)	
	高梁市消防本部	0	0	0	0	0	0	0	0	0	0	0	0	0	0	0	0	0	0	0	
	新見市消防本部	2 (100.0%)	1 (50.0%)	1 (50.0%)	0 (0.0%)	0 (0.0%)	0 (0.0%)	0 (0.0%)	2 (100.0%)	2 (100.0%)	2 (100.0%)	0 (0.0%)	0 (0.0%)	0 (0.0%)	0	0	0	2 (100.0%)	0 (0.0%)	2 (100.0%)	
	東備消防組合消防本部	0	0	0	0	0	0	0	0	0	0	0	0	0	0	0	0	0	0	0	
	真庭市消防本部	0	0	0	0	0	0	0	0	0	0	0	0	0	0	0	0	0	0	0	
	美作市消防本部	4 (100.0%)	4 (100.0%)	0 (0.0%)	0 (0.0%)	0 (0.0%)	0 (0.0%)	0 (0.0%)	4 (100.0%)	4 (100.0%)	4 (100.0%)	0 (0.0%)	0 (0.0%)	0 (0.0%)	0	0	0	4 (100.0%)	0 (0.0%)	4 (100.0%)	
	赤磐市消防本部	4 (100.0%)	1 (25.0%)	0 (0.0%)	0 (0.0%)	0 (0.0%)	3 (75.0%)	0 (0.0%)	4 (100.0%)	4 (100.0%)	4 (100.0%)	0 (0.0%)	0 (0.0%)	0 (0.0%)	0	0	0	5 (100.0%)	1 (20.0%)	4 (80.0%)	
	瀬戸内市消防本部	0	0	0	0	0	0	0	0	0	0	0	0	0	0	0	0	2 (100.0%)	2 (100.0%)	0 (0.0%)	
広島県	広島市消防局	50 (100.0%)	19 (38.0%)	7 (14.0%)	2 (4.0%)	5 (10.0%)	17 (34.0%)	0 (0.0%)	50 (100.0%)	46 (92.0%)	45 (90.0%)	2 (4.0%)	2 (4.0%)	0 (0.0%)	11 (100.0%)	2 (18.2%)	9 (81.8%)	65 (100.0%)	24 (36.9%)	41 (63.1%)	
	呉市消防局	15 (100.0%)	4 (26.7%)	4 (26.7%)	0 (0.0%)	3 (20.0%)	4 (26.7%)	0 (0.0%)	15 (100.0%)	14 (93.3%)	14 (100.0%)	1 (6.7%)	0 (0.0%)	0 (0.0%)	2 (100.0%)	0 (0.0%)	2 (100.0%)	18 (100.0%)	5 (27.8%)	13 (72.2%)	
	三原市消防本部	1 (100.0%)	1 (100.0%)	0 (0.0%)	0 (0.0%)	0 (0.0%)	0 (0.0%)	0 (0.0%)	1 (100.0%)	1 (100.0%)	1 (100.0%)	0 (0.0%)	0 (0.0%)	0 (0.0%)	1 (100.0%)	0 (0.0%)	1 (100.0%)	1 (100.0%)	1 (100.0%)	0 (0.0%)	
	尾道市消防局	0	0	0	0	0	0	0	0	0	0	0	0	0	0	0	0	0	0	0	
	大竹市消防本部	0	0	0	0	0	0	0	0	0	0	0	0	0	0	0	0	0	0	0	
	東広島市消防局	10 (100.0%)	4 (40.0%)	1 (10.0%)	0 (0.0%)	1 (10.0%)	4 (40.0%)	0 (0.0%)	10 (100.0%)	10 (100.0%)	10 (100.0%)	0 (0.0%)	0 (0.0%)	0 (0.0%)	1 (100.0%)	0 (0.0%)	1 (100.0%)	10 (100.0%)	1 (10.0%)	9 (90.0%)	
	廿日市市消防本部	1 (100.0%)	1 (100.0%)	0 (0.0%)	0 (0.0%)	0 (0.0%)	0 (0.0%)	0 (0.0%)	1 (100.0%)	1 (100.0%)	0 (0.0%)	0 (0.0%)	0 (0.0%)	0 (0.0%)	1 (100.0%)	0 (0.0%)	1 (100.0%)	0	0	0	
	安芸高田市消防本部	3 (100.0%)	1 (33.3%)	1 (33.3%)	0 (0.0%)	0 (0.0%)	1 (33.3%)	0 (0.0%)	3 (100.0%)	3 (100.0%)	3 (100.0%)	0 (0.0%)	0 (0.0%)	0 (0.0%)	1 (100.0%)	0 (0.0%)	1 (100.0%)	4 (100.0%)	2 (50.0%)	2 (50.0%)	
	江田島市消防本部	6 (100.0%)	1 (16.7%)	0 (0.0%)	1 (16.7%)	0 (0.0%)	4 (66.7%)	0 (0.0%)	6 (100.0%)	6 (100.0%)	6 (100.0%)	0 (0.0%)	0 (0.0%)	0 (0.0%)	0	0	0	6 (100.0%)	0 (0.0%)	6 (100.0%)	
	府中町消防本部	0	0	0	0	0	0	0	0	0	0	0	0	0	0	0	0	0	0	0	
	北広島町消防本部	10 (100.0%)	5 (50.0%)	1 (10.0%)	1 (10.0%)	0 (0.0%)	3 (30.0%)	0 (0.0%)	10 (100.0%)	10 (100.0%)	10 (100.0%)	0 (0.0%)	0 (0.0%)	0 (0.0%)	1 (100.0%)	0 (0.0%)	1 (100.0%)	11 (100.0%)	2 (18.2%)	9 (81.8%)	
	福山地区消防組合消防局	2 (100.0%)	2 (100.0%)	0 (0.0%)	0 (0.0%)	0 (0.0%)	0 (0.0%)	0 (0.0%)	2 (100.0%)	1 (50.0%)	1 (100.0%)	0 (0.0%)	1 (50.0%)	0 (0.0%)	4 (100.0%)	2 (50.0%)	2 (50.0%)	0	0	0	
	備北地区消防組合	2 (100.0%)	0 (0.0%)	0 (0.0%)	0 (0.0%)	1 (50.0%)	1 (50.0%)	0 (0.0%)	2 (100.0%)	0 (0.0%)	0 (0.0%)	1 (50.0%)	1 (50.0%)	0 (0.0%)	0	0	0	9 (100.0%)	7 (77.8%)	2 (22.2%)	
	山口県	下関市消防局	12 (100.0%)	8 (66.7%)	0 (0.0%)	0 (0.0%)	1 (8.3%)	3 (25.0%)	0 (0.0%)	12 (100.0%)	10 (83.3%)	9 (75.0%)	0 (0.0%)	2 (16.7%)	0 (0.0%)	9 (100.0%)	2 (22.2%)	7 (77.8%)	6 (100.0%)	1 (16.7%)	5 (83.3%)
		宇部・山陽小野田消防局	4 (100.0%)	2 (50.0%)	0 (0.0%)	0 (0.0%)	0 (0.0%)	2 (50.0%)	0 (0.0%)	4 (100.0%)	2 (50.0%)	2 (100.0%)	0 (0.0%)	2 (50.0%)	0 (0.0%)	2 (100.0%)	0 (0.0%)	2 (100.0%)	3 (100.0%)	1 (33.3%)	2 (66.7%)
山口市消防本部		2 (100.0%)	2 (100.0%)	0 (0.0%)	0 (0.0%)	0 (0.0%)	0 (0.0%)	0 (0.0%)	2 (100.0%)	2 (100.0%)	2 (100.0%)	0 (0.0%)	0 (0.0%)	0 (0.0%)	4 (100.0%)	2 (50.0%)	2 (50.0%)	0	0	0	
萩市消防本部		0	0	0	0	0	0	0	0	0	0	0	0	0	0	0	0	0	0	0	
防府市消防本部		0	0	0	0	0	0	0	0	0	0	0	0	0	0	0	0	0	0	0	
下松市消防本部		0	0	0	0	0	0	0	0	0	0	0	0	0	0	0	0	0	0	0	



## 重大違反対象物※1の状況※2(特定防火対象物※3・防火対象物別)

都道府県名	消防本部名	重大違反 対象物数 ※4	違反覚知からの経過年数 ※5							(参考)是正指導・是正措置の状況等						(参考)重大違反対象物の是正状況等					
			1年未満	1年以上 3年未満	3年以上 5年未満	5年以上 10年未満	10年以上	不明 ※8	是正指導・ 是正措置中 の対象物数	警告前段の 行政指導 実施中 の対象物数	改修期限を 定めている 対象物数	警告 対象物数	命令 対象物数	告発 対象物数	新規 ※6	是正 ※9	継続 ※10	前回 調査 ※7	是正 ※11	継続 ※12	
			A(O+R)	B(B/A)	C(C/A)	D(D/A)	E(E/A)	F(F/A)	G(G/A)	H(H/A)	I(I/A)	J(J/A)	K(K/A)	L(L/A)	L(L/A)	M(N+O)	N(N/M)	O(O/M)	P(Q+R)	Q(Q/P)	R(R/P)
	岩国地区消防組合	4 (100.0%)	3 (75.0%)	0 (0.0%)	0 (0.0%)	1 (25.0%)	0 (0.0%)	0 (0.0%)	4 (100.0%)	4 (100.0%)	4 (100.0%)	0 (0.0%)	0 (0.0%)	0 (0.0%)	2 (100.0%)	0 (0.0%)	2 (100.0%)	2 (100.0%)	0 (0.0%)	2 (100.0%)	
	光地区消防組合消防本部	1 (100.0%)	0 (0.0%)	0 (0.0%)	0 (0.0%)	0 (0.0%)	1 (100.0%)	0 (0.0%)	1 (100.0%)	1 (100.0%)	1 (100.0%)	0 (0.0%)	0 (0.0%)	0 (0.0%)	0 (100.0%)	0 (0.0%)	0 (100.0%)	1 (100.0%)	0 (0.0%)	1 (100.0%)	
	長門市消防本部	0	0	0	0	0	0	0	0	0	0	0	0	0	0	0	0	0	0	0	
	柳井地区広域消防本部	0	0	0	0	0	0	0	0	0	0	0	0	0	0	0	0	0	0	0	
	美祢市消防本部	0	0	0	0	0	0	0	0	0	0	0	0	0	0	0	0	0	0	0	
	周南市消防本部	1 (100.0%)	1 (100.0%)	0 (0.0%)	0 (0.0%)	0 (0.0%)	0 (0.0%)	0 (0.0%)	1 (100.0%)	1 (100.0%)	0 (0.0%)	0 (0.0%)	0 (0.0%)	0 (0.0%)	1 (100.0%)	0 (0.0%)	1 (100.0%)	0	0	0	
徳島県	73 (100.0%)	10 (13.7%)	19 (26.0%)	3 (4.1%)	4 (5.5%)	37 (50.7%)	0 (0.0%)	73 (100.0%)	71 (97.3%)	43 (58.9%)	2 (2.7%)	0 (0.0%)	0 (0.0%)	3 (100.0%)	0 (0.0%)	3 (100.0%)	87 (100.0%)	17 (19.5%)	70 (80.5%)		
徳島市消防局	14 (100.0%)	1 (7.1%)	3 (21.4%)	0 (0.0%)	1 (7.1%)	9 (64.3%)	0 (0.0%)	14 (100.0%)	12 (85.7%)	12 (100.0%)	2 (14.3%)	0 (0.0%)	0 (0.0%)	0	0	0	22 (100.0%)	8 (36.4%)	14 (63.6%)		
鳴門市消防本部	0	0	0	0	0	0	0	0	0	0	0	0	0	0	0	0	0	0	0		
小松島市消防本部	7 (100.0%)	4 (57.1%)	0 (0.0%)	0 (0.0%)	0 (0.0%)	3 (42.9%)	0 (0.0%)	7 (100.0%)	7 (100.0%)	0 (0.0%)	0 (0.0%)	0 (0.0%)	0 (0.0%)	1 (100.0%)	0 (0.0%)	1 (100.0%)	7 (100.0%)	1 (14.3%)	6 (85.7%)		
阿南市消防本部	1 (100.0%)	1 (100.0%)	0 (0.0%)	0 (0.0%)	0 (0.0%)	0 (0.0%)	0 (0.0%)	1 (100.0%)	1 (100.0%)	0 (0.0%)	0 (0.0%)	0 (0.0%)	0 (0.0%)	1 (100.0%)	0 (0.0%)	1 (100.0%)	0	0	0		
美馬市消防本部	6 (100.0%)	2 (33.3%)	1 (16.7%)	1 (16.7%)	0 (0.0%)	2 (33.3%)	0 (0.0%)	6 (100.0%)	6 (100.0%)	0 (0.0%)	0 (0.0%)	0 (0.0%)	0 (0.0%)	0	0	0	7 (100.0%)	1 (14.3%)	6 (85.7%)		
那賀町消防本部	2 (100.0%)	1 (50.0%)	0 (0.0%)	0 (0.0%)	0 (0.0%)	1 (50.0%)	0 (0.0%)	2 (100.0%)	2 (100.0%)	2 (100.0%)	0 (0.0%)	0 (0.0%)	0 (0.0%)	0	0	0	2 (100.0%)	0 (0.0%)	2 (100.0%)		
名西消防組合消防本部	12 (100.0%)	0 (0.0%)	0 (0.0%)	1 (8.3%)	1 (8.3%)	10 (83.3%)	0 (0.0%)	12 (100.0%)	12 (100.0%)	0 (0.0%)	0 (0.0%)	0 (0.0%)	0 (0.0%)	0	0	0	12 (100.0%)	0 (0.0%)	12 (100.0%)		
海部消防組合消防本部	29 (100.0%)	1 (3.4%)	15 (51.7%)	1 (3.4%)	0 (0.0%)	12 (41.4%)	0 (0.0%)	29 (100.0%)	29 (100.0%)	29 (100.0%)	0 (0.0%)	0 (0.0%)	0 (0.0%)	1 (100.0%)	0 (0.0%)	1 (100.0%)	31 (100.0%)	3 (9.7%)	28 (90.3%)		
板野東部消防組合	0	0	0	0	0	0	0	0	0	0	0	0	0	0	0	0	4 (100.0%)	4 (100.0%)	0 (0.0%)		
板野西部消防組合消防本部	0	0	0	0	0	0	0	0	0	0	0	0	0	0	0	0	0	0	0		
徳島中央広域連合消防本部	1 (100.0%)	0 (0.0%)	0 (0.0%)	0 (0.0%)	1 (100.0%)	0 (0.0%)	0 (0.0%)	1 (100.0%)	1 (100.0%)	0 (0.0%)	0 (0.0%)	0 (0.0%)	0 (0.0%)	0	0	0	1 (100.0%)	0 (0.0%)	1 (100.0%)		
美馬西部消防組合消防本部	0	0	0	0	0	0	0	0	0	0	0	0	0	0	0	0	0	0	0		
みよし広域連合消防本部	0	0	0	0	0	0	0	0	0	0	0	0	0	0	0	0	0	0	0		
勝浦町	0	0	0	0	0	0	0	0	0	0	0	0	0	0	0	0	0	0	0		
上勝町	1 (100.0%)	0 (0.0%)	0 (0.0%)	0 (0.0%)	1 (100.0%)	0 (0.0%)	0 (0.0%)	1 (100.0%)	1 (100.0%)	0 (0.0%)	0 (0.0%)	0 (0.0%)	0 (0.0%)	0	0	0	1 (100.0%)	0 (0.0%)	1 (100.0%)		
佐那河内村役場	0	0	0	0	0	0	0	0	0	0	0	0	0	0	0	0	0	0	0		
香川県	80 (100.0%)	23 (28.8%)	18 (22.5%)	9 (11.3%)	5 (6.3%)	25 (31.3%)	0 (0.0%)	80 (100.0%)	71 (88.8%)	52 (65.0%)	8 (10.0%)	1 (1.3%)	0 (0.0%)	13 (100.0%)	0 (0.0%)	13 (100.0%)	102 (100.0%)	35 (34.3%)	67 (65.7%)		
高松市消防局	19 (100.0%)	11 (57.9%)	3 (15.8%)	5 (26.3%)	0 (0.0%)	0 (0.0%)	0 (0.0%)	19 (100.0%)	15 (78.9%)	15 (100.0%)	3 (15.8%)	1 (5.3%)	0 (0.0%)	8 (100.0%)	0 (0.0%)	8 (100.0%)	26 (100.0%)	15 (57.7%)	11 (42.3%)		
丸亀市消防本部	18 (100.0%)	4 (22.2%)	10 (55.6%)	2 (11.1%)	1 (5.6%)	1 (5.6%)	0 (0.0%)	18 (100.0%)	18 (100.0%)	0 (0.0%)	0 (0.0%)	0 (0.0%)	0 (0.0%)	2 (100.0%)	0 (0.0%)	2 (100.0%)	27 (100.0%)	11 (40.7%)	16 (59.3%)		
坂出市消防本部	8 (100.0%)	7 (87.5%)	1 (12.5%)	0 (0.0%)	0 (0.0%)	0 (0.0%)	0 (0.0%)	8 (100.0%)	8 (100.0%)	8 (100.0%)	0 (0.0%)	0 (0.0%)	0 (0.0%)	3 (100.0%)	0 (0.0%)	3 (100.0%)	7 (100.0%)	2 (28.6%)	5 (71.4%)		
普通寺市消防本部	8 (100.0%)	0 (0.0%)	1 (12.5%)	2 (25.0%)	2 (25.0%)	3 (37.5%)	0 (0.0%)	8 (100.0%)	8 (100.0%)	7 (87.5%)	0 (0.0%)	0 (0.0%)	0 (0.0%)	0	0	0	8 (100.0%)	0 (0.0%)	8 (100.0%)		
多度津町消防本部	0	0	0	0	0	0	0	0	0	0	0	0	0	0	0	0	0	0	0		
仲多度南部消防本部	1 (100.0%)	1 (100.0%)	0 (0.0%)	0 (0.0%)	0 (0.0%)	0 (0.0%)	0 (0.0%)	1 (100.0%)	1 (100.0%)	1 (100.0%)	0 (0.0%)	0 (0.0%)	0 (0.0%)	0	0	0	1 (100.0%)	0 (0.0%)	1 (100.0%)		
大川広域消防本部	9 (100.0%)	0 (0.0%)	0 (0.0%)	0 (0.0%)	1 (11.1%)	8 (88.9%)	0 (0.0%)	9 (100.0%)	4 (44.4%)	4 (100.0%)	5 (55.6%)	0 (0.0%)	0 (0.0%)	0	0	0	13 (100.0%)	4 (30.8%)	9 (69.2%)		

## 重大違反対象物※1の状況※2(特定防火対象物※3・防火対象物別)

都道府県名	消防本部名	重大違反 対象物数 ※4	違反覚知からの経過年数 ※5							(参考)是正指導・是正措置の状況等							(参考)重大違反対象物の是正状況等				
			1年未満	1年以上 3年未満	3年以上 5年未満	5年以上 10年未満	10年以上	不明 ※8	是正指導・ 是正措置中 の対象物数	警告前段の 行政指導 実施中 の対象物数	改修期限を 定めている 対象物数	警告 対象物数	命令 対象物数	告発 対象物数	新規 ※6	是正 ※9	継続 ※10	前回 調査 ※7	是正 ※11	継続 ※12	
			A(O/R)	B(B/A)	C(G/A)	D(D/A)	E(E/A)	F(F/A)	G(G/A)	H(H/A)	I(I/A)	J(J/A)	K(K/A)	L(L/A)	L(L/A)	M(N+O)	N(N/M)	O(O/M)	P(Q+R)	Q(Q/P)	R(R/P)
	三観広域行政組合消防本部	14 (100.0%)	0 (0.0%)	0 (0.0%)	0 (0.0%)	1 (7.1%)	13 (92.9%)	0 (0.0%)	14 (100.0%)	14 (100.0%)	14 (100.0%)	0 (0.0%)	0 (0.0%)	0 (0.0%)	0 (0.0%)	0 (0.0%)	0 (0.0%)	17 (100.0%)	3 (17.6%)	14 (82.4%)	
	小豆地区消防本部	3 (100.0%)	0 (0.0%)	3 (100.0%)	0 (0.0%)	0 (0.0%)	0 (0.0%)	0 (0.0%)	3 (100.0%)	3 (100.0%)	3 (100.0%)	0 (0.0%)	0 (0.0%)	0 (0.0%)	0 (0.0%)	0 (0.0%)	0 (0.0%)	3 (100.0%)	0 (0.0%)	3 (100.0%)	
	直島町	0	0	0	0	0	0	0	0	0	0	0	0	0	0	0	0	0	0	0	
愛媛県		110 (100.0%)	14 (12.7%)	20 (18.2%)	8 (7.3%)	29 (26.4%)	39 (35.5%)	0 (0.0%)	110 (100.0%)	106 (96.4%)	35 (31.8%)	4 (3.6%)	0 (0.0%)	0 (0.0%)	0 (0.0%)	9 (100.0%)	0 (0.0%)	9 (100.0%)	233 (100.0%)	132 (56.7%)	101 (43.3%)
	松山市消防局	4 (100.0%)	0 (0.0%)	2 (50.0%)	1 (25.0%)	0 (0.0%)	1 (25.0%)	0 (0.0%)	4 (100.0%)	4 (100.0%)	2 (50.0%)	0 (0.0%)	0 (0.0%)	0 (0.0%)	0 (0.0%)	0 (0.0%)	0 (0.0%)	105 (100.0%)	101 (96.2%)	4 (3.8%)	
	今治市消防本部	71 (100.0%)	3 (4.2%)	7 (9.9%)	3 (4.2%)	25 (35.2%)	33 (46.5%)	0 (0.0%)	71 (100.0%)	69 (97.2%)	0 (0.0%)	2 (2.8%)	0 (0.0%)	0 (0.0%)	0 (0.0%)	2 (100.0%)	0 (0.0%)	2 (100.0%)	81 (100.0%)	12 (14.8%)	69 (85.2%)
	新居浜市消防本部	2 (100.0%)	2 (100.0%)	0 (0.0%)	0 (0.0%)	0 (0.0%)	0 (0.0%)	0 (0.0%)	2 (100.0%)	2 (100.0%)	2 (100.0%)	0 (0.0%)	0 (0.0%)	0 (0.0%)	0 (0.0%)	2 (100.0%)	0 (0.0%)	2 (100.0%)	0 (0.0%)	0 (0.0%)	
	西条市消防本部	12 (100.0%)	6 (50.0%)	2 (16.7%)	1 (8.3%)	0 (0.0%)	3 (25.0%)	0 (0.0%)	12 (100.0%)	12 (100.0%)	12 (100.0%)	0 (0.0%)	0 (0.0%)	0 (0.0%)	0 (0.0%)	3 (100.0%)	0 (0.0%)	3 (100.0%)	17 (100.0%)	8 (47.1%)	9 (52.9%)
	四国中央市消防本部	5 (100.0%)	0 (0.0%)	5 (100.0%)	0 (0.0%)	0 (0.0%)	0 (0.0%)	0 (0.0%)	5 (100.0%)	5 (100.0%)	5 (100.0%)	0 (0.0%)	0 (0.0%)	0 (0.0%)	0 (0.0%)	0 (0.0%)	0 (0.0%)	5 (100.0%)	0 (0.0%)	5 (100.0%)	
	西予市消防本部	4 (100.0%)	1 (25.0%)	2 (50.0%)	1 (25.0%)	0 (0.0%)	0 (0.0%)	0 (0.0%)	4 (100.0%)	4 (100.0%)	4 (100.0%)	0 (0.0%)	0 (0.0%)	0 (0.0%)	0 (0.0%)	0 (0.0%)	0 (0.0%)	6 (100.0%)	2 (33.3%)	4 (66.7%)	
	東温市消防本部	0	0	0	0	0	0	0	0	0	0	0	0	0	0	0	0	0	0	0	
	上島町消防本部	2 (100.0%)	0 (0.0%)	1 (50.0%)	0 (0.0%)	1 (50.0%)	0 (0.0%)	0 (0.0%)	2 (100.0%)	2 (100.0%)	2 (100.0%)	0 (0.0%)	0 (0.0%)	0 (0.0%)	0 (0.0%)	0 (0.0%)	0 (0.0%)	2 (100.0%)	0 (0.0%)	2 (100.0%)	
	久万高原町消防本部	0	0	0	0	0	0	0	0	0	0	0	0	0	0	0	0	0	0	0	
	愛南町消防本部	0	0	0	0	0	0	0	0	0	0	0	0	0	0	0	0	1 (100.0%)	1 (100.0%)	0 (0.0%)	
	八幡浜地区施設事務組合消防本部	4 (100.0%)	0 (0.0%)	0 (0.0%)	1 (25.0%)	3 (75.0%)	0 (0.0%)	0 (0.0%)	4 (100.0%)	2 (50.0%)	2 (100.0%)	2 (50.0%)	0 (0.0%)	0 (0.0%)	0 (0.0%)	0 (0.0%)	0 (0.0%)	8 (100.0%)	4 (50.0%)	4 (50.0%)	
	伊予消防等事務組合消防本部	0	0	0	0	0	0	0	0	0	0	0	0	0	0	0	0	0	0	0	
	宇和島地区広域事務組合消防本部	2 (100.0%)	0 (0.0%)	0 (0.0%)	1 (50.0%)	0 (0.0%)	1 (50.0%)	0 (0.0%)	2 (100.0%)	2 (100.0%)	2 (100.0%)	0 (0.0%)	0 (0.0%)	0 (0.0%)	0 (0.0%)	0 (0.0%)	0 (0.0%)	5 (100.0%)	3 (60.0%)	2 (40.0%)	
	大洲地区広域消防事務組合消防本部	4 (100.0%)	2 (50.0%)	1 (25.0%)	0 (0.0%)	0 (0.0%)	1 (25.0%)	0 (0.0%)	4 (100.0%)	4 (100.0%)	4 (100.0%)	0 (0.0%)	0 (0.0%)	0 (0.0%)	0 (0.0%)	2 (100.0%)	0 (0.0%)	2 (100.0%)	3 (100.0%)	1 (33.3%)	2 (66.7%)
高知県		24 (100.0%)	5 (20.8%)	3 (12.5%)	2 (8.3%)	7 (29.2%)	7 (29.2%)	0 (0.0%)	24 (100.0%)	22 (91.7%)	21 (87.5%)	0 (0.0%)	2 (8.3%)	0 (0.0%)	0 (0.0%)	1 (100.0%)	0 (0.0%)	1 (100.0%)	51 (100.0%)	28 (54.9%)	23 (45.1%)
	高知市消防局	6 (100.0%)	2 (33.3%)	0 (0.0%)	1 (16.7%)	3 (50.0%)	0 (0.0%)	0 (0.0%)	6 (100.0%)	4 (66.7%)	4 (100.0%)	0 (0.0%)	2 (33.3%)	0 (0.0%)	0 (0.0%)	1 (100.0%)	0 (0.0%)	1 (100.0%)	25 (100.0%)	20 (80.0%)	5 (20.0%)
	室戸市消防本部	0	0	0	0	0	0	0	0	0	0	0	0	0	0	0	0	1 (100.0%)	1 (100.0%)	0 (0.0%)	
	南国市消防本部	1 (100.0%)	1 (100.0%)	0 (0.0%)	0 (0.0%)	0 (0.0%)	0 (0.0%)	0 (0.0%)	1 (100.0%)	1 (100.0%)	1 (100.0%)	0 (0.0%)	0 (0.0%)	0 (0.0%)	0 (0.0%)	0 (0.0%)	0 (0.0%)	3 (100.0%)	2 (66.7%)	1 (33.3%)	
	土佐清水市消防本部	2 (100.0%)	0 (0.0%)	1 (50.0%)	0 (0.0%)	1 (50.0%)	0 (0.0%)	0 (0.0%)	2 (100.0%)	2 (100.0%)	2 (100.0%)	0 (0.0%)	0 (0.0%)	0 (0.0%)	0 (0.0%)	0 (0.0%)	0 (0.0%)	2 (100.0%)	0 (0.0%)	2 (100.0%)	
	香南市消防本部	0	0	0	0	0	0	0	0	0	0	0	0	0	0	0	0	1 (100.0%)	1 (100.0%)	0 (0.0%)	
	香美市消防本部	0	0	0	0	0	0	0	0	0	0	0	0	0	0	0	0	2 (100.0%)	2 (100.0%)	0 (0.0%)	
	高幡消防組合消防本部	3 (100.0%)	2 (66.7%)	1 (33.3%)	0 (0.0%)	0 (0.0%)	0 (0.0%)	0 (0.0%)	3 (100.0%)	3 (100.0%)	3 (100.0%)	0 (0.0%)	0 (0.0%)	0 (0.0%)	0 (0.0%)	0 (0.0%)	0 (0.0%)	4 (100.0%)	1 (25.0%)	3 (75.0%)	
	仁淀消防組合消防本部	4 (100.0%)	0 (0.0%)	0 (0.0%)	0 (0.0%)	1 (25.0%)	3 (75.0%)	0 (0.0%)	4 (100.0%)	4 (100.0%)	3 (75.0%)	0 (0.0%)	0 (0.0%)	0 (0.0%)	0 (0.0%)	0 (0.0%)	0 (0.0%)	4 (100.0%)	0 (0.0%)	4 (100.0%)	
	幡多中央消防組合消防本部	1 (100.0%)	0 (0.0%)	1 (100.0%)	0 (0.0%)	0 (0.0%)	0 (0.0%)	0 (0.0%)	1 (100.0%)	1 (100.0%)	1 (100.0%)	0 (0.0%)	0 (0.0%)	0 (0.0%)	0 (0.0%)	0 (0.0%)	0 (0.0%)	1 (100.0%)	0 (0.0%)	1 (100.0%)	
	幡多西部消防組合消防本部	1 (100.0%)	0 (0.0%)	0 (0.0%)	0 (0.0%)	1 (100.0%)	0 (0.0%)	0 (0.0%)	1 (100.0%)	1 (100.0%)	1 (100.0%)	0 (0.0%)	0 (0.0%)	0 (0.0%)	0 (0.0%)	0 (0.0%)	0 (0.0%)	1 (100.0%)	0 (0.0%)	1 (100.0%)	
	嶺北広域行政事務組合消防本部	4 (100.0%)	0 (0.0%)	0 (0.0%)	0 (0.0%)	1 (25.0%)	3 (75.0%)	0 (0.0%)	4 (100.0%)	4 (100.0%)	4 (100.0%)	0 (0.0%)	0 (0.0%)	0 (0.0%)	0 (0.0%)	0 (0.0%)	0 (0.0%)	5 (100.0%)	1 (20.0%)	4 (80.0%)	
	中芸広域連合消防本部	2 (100.0%)	0 (0.0%)	0 (0.0%)	1 (50.0%)	0 (0.0%)	1 (50.0%)	0 (0.0%)	2 (100.0%)	2 (100.0%)	2 (100.0%)	0 (0.0%)	0 (0.0%)	0 (0.0%)	0 (0.0%)	0 (0.0%)	0 (0.0%)	2 (100.0%)	0 (0.0%)	2 (100.0%)	

## 重大違反対象物※1の状況※2(特定防火対象物※3・防火対象物別)

都道府県名	消防本部名	重大違反 対象物数 ※4	違反覚知からの経過年数 ※5							(参考)是正指導・是正措置の状況等							(参考)重大違反対象物の是正状況等				
			1年未満	1年以上 3年未満	3年以上 5年未満	5年以上 10年未満	10年以上	不明 ※8	是正指導・ 是正措置中 の対象物数	警告前段の 行政指導 実施中 の対象物数	改修期限を 定めている 対象物数	警告 対象物数	命令 対象物数	告発 対象物数	新規 ※6	是正 ※9	継続 ※10	前回 調査 ※7	是正 ※11	継続 ※12	
			A(O/R)	B(B/A)	C(C/A)	D(D/A)	E(E/A)	F(F/A)	G(G/A)	H(H/A)	I(I/A)	J(J/A)	K(K/A)	L(L/A)	L(L/A)	M(N+O)	N(N/M)	O(O/M)	P(Q+R)	Q(Q/P)	R(R/P)
福岡県		89 (100.0%)	47 (52.8%)	23 (25.8%)	6 (6.7%)	5 (5.6%)	8 (9.0%)	0 (0.0%)	89 (100.0%)	87 (97.8%)	70 (78.7%)	2 (2.2%)	0 (0.0%)	0 (0.0%)	60 (100.0%)	23 (38.3%)	37 (61.7%)	106 (100.0%)	54 (50.9%)	52 (49.1%)	
	北九州市消防局	23 (100.0%)	11 (47.8%)	7 (30.4%)	3 (13.0%)	2 (8.7%)	0 (0.0%)	0 (0.0%)	23 (100.0%)	23 (100.0%)	22 (95.7%)	0 (0.0%)	0 (0.0%)	0 (0.0%)	9 (100.0%)	2 (22.2%)	7 (77.8%)	29 (100.0%)	13 (44.8%)	16 (55.2%)	
	福岡市消防局	11 (100.0%)	11 (100.0%)	0 (0.0%)	0 (0.0%)	0 (0.0%)	0 (0.0%)	0 (0.0%)	11 (100.0%)	10 (90.9%)	10 (100.0%)	1 (9.1%)	0 (0.0%)	0 (0.0%)	24 (100.0%)	14 (58.3%)	10 (41.7%)	7 (100.0%)	6 (85.7%)	1 (14.3%)	
	大牟田市消防本部	0	0	0	0	0	0	0	0	0	0	0	0	0	0	0	0	0	0	0	
	久留米広域消防本部	12 (100.0%)	6 (50.0%)	4 (33.3%)	0 (0.0%)	0 (0.0%)	2 (16.7%)	0 (0.0%)	12 (100.0%)	11 (91.7%)	11 (100.0%)	1 (8.3%)	0 (0.0%)	0 (0.0%)	3 (100.0%)	0 (0.0%)	3 (100.0%)	13 (100.0%)	4 (30.8%)	9 (69.2%)	
	直方市消防本部	1 (100.0%)	0 (0.0%)	1 (100.0%)	0 (0.0%)	0 (0.0%)	0 (0.0%)	0 (0.0%)	1 (100.0%)	1 (100.0%)	0 (0.0%)	0 (0.0%)	0 (0.0%)	0 (0.0%)	0	0	0	3 (100.0%)	2 (66.7%)	1 (33.3%)	
	筑後市消防本部	2 (100.0%)	0 (0.0%)	1 (50.0%)	0 (0.0%)	0 (0.0%)	1 (50.0%)	0 (0.0%)	2 (100.0%)	2 (100.0%)	0 (0.0%)	0 (0.0%)	0 (0.0%)	0 (0.0%)	0	0	0	2 (100.0%)	0 (0.0%)	2 (100.0%)	
	行橋市消防本部	0	0	0	0	0	0	0	0	0	0	0	0	0	0	0	0	0	0	0	
	中間市消防本部	0	0	0	0	0	0	0	0	0	0	0	0	0	0	0	0	0	0	0	
	みやま市消防本部	0	0	0	0	0	0	0	0	0	0	0	0	0	0	0	0	0	0	0	
	苅田町消防本部	0	0	0	0	0	0	0	0	0	0	0	0	0	0	0	0	0	0	0	
	柳川市消防本部	1 (100.0%)	1 (100.0%)	0 (0.0%)	0 (0.0%)	0 (0.0%)	0 (0.0%)	0 (0.0%)	1 (100.0%)	1 (100.0%)	1 (100.0%)	0 (0.0%)	0 (0.0%)	0 (0.0%)	3 (100.0%)	2 (66.7%)	1 (33.3%)	4 (100.0%)	4 (100.0%)	0 (0.0%)	
	糸島市消防本部	1 (100.0%)	0 (0.0%)	0 (0.0%)	0 (0.0%)	1 (100.0%)	0 (0.0%)	0 (0.0%)	1 (100.0%)	1 (100.0%)	1 (100.0%)	0 (0.0%)	0 (0.0%)	0 (0.0%)	0	0	0	5 (100.0%)	4 (80.0%)	1 (20.0%)	
	八女消防本部	4 (100.0%)	4 (100.0%)	0 (0.0%)	0 (0.0%)	0 (0.0%)	0 (0.0%)	0 (0.0%)	4 (100.0%)	4 (100.0%)	4 (100.0%)	0 (0.0%)	0 (0.0%)	0 (0.0%)	4 (100.0%)	0 (0.0%)	4 (100.0%)	0	0	0	
	筑紫野太宰府消防組合消防本部	7 (100.0%)	7 (100.0%)	0 (0.0%)	0 (0.0%)	0 (0.0%)	0 (0.0%)	0 (0.0%)	7 (100.0%)	7 (100.0%)	7 (100.0%)	0 (0.0%)	0 (0.0%)	0 (0.0%)	8 (100.0%)	1 (12.5%)	7 (87.5%)	1 (100.0%)	1 (100.0%)	0 (0.0%)	
	飯塚地区消防本部	3 (100.0%)	0 (0.0%)	3 (100.0%)	0 (0.0%)	0 (0.0%)	0 (0.0%)	0 (0.0%)	3 (100.0%)	3 (100.0%)	3 (100.0%)	0 (0.0%)	0 (0.0%)	0 (0.0%)	0	0	0	4 (100.0%)	1 (25.0%)	3 (75.0%)	
	春日・大野城・那珂川消防組合消防本部	4 (100.0%)	4 (100.0%)	0 (0.0%)	0 (0.0%)	0 (0.0%)	0 (0.0%)	0 (0.0%)	4 (100.0%)	4 (100.0%)	4 (100.0%)	0 (0.0%)	0 (0.0%)	0 (0.0%)	8 (100.0%)	4 (50.0%)	4 (50.0%)	8 (100.0%)	8 (100.0%)	0 (0.0%)	
	田川地区消防本部	3 (100.0%)	0 (0.0%)	1 (33.3%)	0 (0.0%)	1 (33.3%)	1 (33.3%)	0 (0.0%)	3 (100.0%)	3 (100.0%)	2 (66.7%)	0 (0.0%)	0 (0.0%)	0 (0.0%)	0	0	0	4 (100.0%)	1 (25.0%)	3 (75.0%)	
	京築広域圏消防本部	5 (100.0%)	0 (0.0%)	2 (40.0%)	2 (40.0%)	1 (20.0%)	0 (0.0%)	0 (0.0%)	5 (100.0%)	5 (100.0%)	0 (0.0%)	0 (0.0%)	0 (0.0%)	0 (0.0%)	0	0	0	5 (100.0%)	0 (0.0%)	5 (100.0%)	
	直方・鞍手広域市町村圏事務組合消防本部	1 (100.0%)	1 (100.0%)	0 (0.0%)	0 (0.0%)	0 (0.0%)	0 (0.0%)	0 (0.0%)	1 (100.0%)	1 (100.0%)	1 (100.0%)	0 (0.0%)	0 (0.0%)	0 (0.0%)	0	0	0	1 (100.0%)	0 (0.0%)	1 (100.0%)	
	甘木・朝倉消防本部	7 (100.0%)	1 (14.3%)	2 (28.6%)	1 (14.3%)	0 (0.0%)	3 (42.9%)	0 (0.0%)	7 (100.0%)	7 (100.0%)	1 (14.3%)	0 (0.0%)	0 (0.0%)	0 (0.0%)	1 (100.0%)	0 (0.0%)	1 (100.0%)	16 (100.0%)	10 (62.5%)	6 (37.5%)	
粕屋南部消防組合消防本部	2 (100.0%)	1 (50.0%)	0 (0.0%)	0 (0.0%)	0 (0.0%)	1 (50.0%)	0 (0.0%)	2 (100.0%)	2 (100.0%)	1 (50.0%)	0 (0.0%)	0 (0.0%)	0 (0.0%)	0	0	0	2 (100.0%)	0 (0.0%)	2 (100.0%)		
宗像地区消防本部	0	0	0	0	0	0	0	0	0	0	0	0	0	0	0	0	0	0	0		
粕屋北部消防本部	0	0	0	0	0	0	0	0	0	0	0	0	0	0	0	0	0	0	0		
遠賀郡消防本部	2 (100.0%)	0 (0.0%)	2 (100.0%)	0 (0.0%)	0 (0.0%)	0 (0.0%)	0 (0.0%)	2 (100.0%)	2 (100.0%)	2 (100.0%)	0 (0.0%)	0 (0.0%)	0 (0.0%)	0	0	0	2 (100.0%)	0 (0.0%)	2 (100.0%)		
佐賀県		22 (100.0%)	12 (54.5%)	6 (27.3%)	0 (0.0%)	0 (0.0%)	4 (18.2%)	0 (0.0%)	22 (100.0%)	16 (72.7%)	15 (68.2%)	5 (22.7%)	1 (4.5%)	0 (0.0%)	14 (100.0%)	4 (28.6%)	10 (71.4%)	25 (100.0%)	13 (52.0%)	12 (48.0%)	
	佐賀広域消防局	2 (100.0%)	1 (50.0%)	1 (50.0%)	0 (0.0%)	0 (0.0%)	0 (0.0%)	0 (0.0%)	2 (100.0%)	1 (50.0%)	0 (0.0%)	0 (0.0%)	1 (50.0%)	0 (0.0%)	3 (100.0%)	2 (66.7%)	1 (33.3%)	2 (100.0%)	1 (50.0%)	1 (50.0%)	
	唐津市消防本部	6 (100.0%)	6 (100.0%)	0 (0.0%)	0 (0.0%)	0 (0.0%)	0 (0.0%)	0 (0.0%)	6 (100.0%)	4 (66.7%)	4 (100.0%)	2 (33.3%)	0 (0.0%)	0 (0.0%)	4 (100.0%)	0 (0.0%)	4 (100.0%)	7 (100.0%)	5 (71.4%)	2 (28.6%)	
	伊万里・有田消防本部	0	0	0	0	0	0	0	0	0	0	0	0	0	0	0	0	0	0	0	
	鳥栖・三養基地区消防本部	5 (100.0%)	0 (0.0%)	4 (80.0%)	0 (0.0%)	0 (0.0%)	1 (20.0%)	0 (0.0%)	5 (100.0%)	5 (100.0%)	5 (100.0%)	0 (0.0%)	0 (0.0%)	0 (0.0%)	2 (100.0%)	2 (100.0%)	0 (0.0%)	7 (100.0%)	2 (28.6%)	5 (71.4%)	
杵藤地区広域市町村圏組合消防本部	9 (100.0%)	5 (55.6%)	1 (11.1%)	0 (0.0%)	0 (0.0%)	3 (33.3%)	0 (0.0%)	9 (100.0%)	6 (66.7%)	6 (100.0%)	3 (33.3%)	0 (0.0%)	0 (0.0%)	5 (100.0%)	0 (0.0%)	5 (100.0%)	9 (100.0%)	5 (55.6%)	4 (44.4%)		

## 重大違反対象物※1の状況※2(特定防火対象物※3・防火対象物別)

都道府県名	消防本部名	重大違反 対象物数 ※4	違反覚知からの経過年数 ※5							(参考)是正指導・是正措置の状況等							(参考)重大違反対象物の是正状況等				
			1年未満	1年以上 3年未満	3年以上 5年未満	5年以上 10年未満	10年以上	不明 ※8	是正指導・ 是正措置中 の対象物数	警告前段の 行政指導 実施中 の対象物数	改修期限を 定めている 対象物数	警告 対象物数	命令 対象物数	告発 対象物数	新規 ※6	是正 ※9	継続 ※10	前回 調査 ※7	是正 ※11	継続 ※12	
			A(O+R)	B(B/A)	C(C/A)	D(D/A)	E(E/A)	F(F/A)	G(G/A)	H(H/A)	I(I/A)	J(J/A)	K(K/A)	L(L/A)	L(L/A)	M(N+O)	N(N/M)	O(O/M)	P(Q+R)	Q(Q/P)	R(R/P)
長崎県		29 (100.0%)	6 (20.7%)	6 (20.7%)	0 (0.0%)	7 (24.1%)	10 (34.5%)	0 (0.0%)	29 (100.0%)	28 (96.6%)	26 (89.7%)	1 (3.4%)	0 (0.0%)	0 (0.0%)	8 (100.0%)	4 (50.0%)	4 (50.0%)	36 (100.0%)	11 (30.6%)	25 (69.4%)	
	長崎市消防局	1 (100.0%)	0 (0.0%)	1 (100.0%)	0 (0.0%)	0 (0.0%)	0 (0.0%)	0 (0.0%)	1 (100.0%)	1 (100.0%)	1 (100.0%)	0 (0.0%)	0 (0.0%)	0 (0.0%)	0 (100.0%)	0 (0.0%)	0 (100.0%)	3 (100.0%)	2 (66.7%)	1 (33.3%)	
	佐世保市消防局	1 (100.0%)	1 (100.0%)	0 (0.0%)	0 (0.0%)	0 (0.0%)	0 (0.0%)	0 (0.0%)	1 (100.0%)	1 (100.0%)	1 (100.0%)	0 (0.0%)	0 (0.0%)	0 (0.0%)	1 (100.0%)	0 (0.0%)	1 (100.0%)	1 (100.0%)	1 (100.0%)	0 (0.0%)	
	県央地域広域市町村圏組合消防本部	3 (100.0%)	2 (66.7%)	1 (33.3%)	0 (0.0%)	0 (0.0%)	0 (0.0%)	0 (0.0%)	3 (100.0%)	3 (100.0%)	3 (100.0%)	0 (0.0%)	0 (0.0%)	0 (0.0%)	2 (100.0%)	0 (0.0%)	2 (100.0%)	4 (100.0%)	3 (75.0%)	1 (25.0%)	
	島原地域広域市町村圏組合消防本部	13 (100.0%)	2 (15.4%)	1 (7.7%)	0 (0.0%)	3 (23.1%)	7 (53.8%)	0 (0.0%)	13 (100.0%)	13 (100.0%)	13 (100.0%)	0 (0.0%)	0 (0.0%)	0 (0.0%)	5 (100.0%)	4 (80.0%)	1 (20.0%)	16 (100.0%)	4 (25.0%)	12 (75.0%)	
	五島市消防本部	2 (100.0%)	0 (0.0%)	0 (0.0%)	0 (0.0%)	0 (0.0%)	2 (100.0%)	0 (0.0%)	2 (100.0%)	2 (100.0%)	1 (50.0%)	0 (0.0%)	0 (0.0%)	0 (0.0%)	0 (100.0%)	0 (0.0%)	0 (100.0%)	2 (100.0%)	0 (0.0%)	2 (100.0%)	
	平戸市消防本部	4 (100.0%)	0 (0.0%)	0 (0.0%)	0 (0.0%)	4 (100.0%)	0 (0.0%)	0 (0.0%)	4 (100.0%)	4 (100.0%)	4 (100.0%)	0 (0.0%)	0 (0.0%)	0 (0.0%)	0 (100.0%)	0 (0.0%)	0 (100.0%)	4 (100.0%)	0 (0.0%)	4 (100.0%)	
	松浦市消防本部	2 (100.0%)	1 (50.0%)	0 (0.0%)	0 (0.0%)	0 (0.0%)	1 (50.0%)	0 (0.0%)	2 (100.0%)	1 (50.0%)	0 (0.0%)	1 (50.0%)	0 (0.0%)	0 (0.0%)	0 (100.0%)	0 (0.0%)	0 (100.0%)	2 (100.0%)	0 (0.0%)	2 (100.0%)	
	杵岐市消防本部	0 (100.0%)	0 (0.0%)	0 (0.0%)	0 (0.0%)	0 (0.0%)	0 (0.0%)	0 (0.0%)	0 (100.0%)	0 (0.0%)	0 (0.0%)	0 (0.0%)	0 (0.0%)	0 (0.0%)	0 (100.0%)	0 (0.0%)	0 (100.0%)	1 (100.0%)	1 (100.0%)	0 (0.0%)	
	対馬市消防本部	3 (100.0%)	0 (0.0%)	3 (100.0%)	0 (0.0%)	0 (0.0%)	0 (0.0%)	0 (0.0%)	3 (100.0%)	3 (100.0%)	3 (100.0%)	0 (0.0%)	0 (0.0%)	0 (0.0%)	0 (100.0%)	0 (0.0%)	0 (100.0%)	3 (100.0%)	0 (0.0%)	3 (100.0%)	
	新上五島町消防本部	0 (100.0%)	0 (0.0%)	0 (0.0%)	0 (0.0%)	0 (0.0%)	0 (0.0%)	0 (0.0%)	0 (100.0%)	0 (0.0%)	0 (0.0%)	0 (0.0%)	0 (0.0%)	0 (0.0%)	0 (100.0%)	0 (0.0%)	0 (100.0%)	0 (100.0%)	0 (0.0%)	0 (0.0%)	
熊本県		197 (100.0%)	31 (15.7%)	139 (70.6%)	5 (2.5%)	3 (1.5%)	16 (8.1%)	3 (1.5%)	197 (100.0%)	194 (98.5%)	160 (81.2%)	3 (1.5%)	0 (0.0%)	0 (0.0%)	21 (100.0%)	2 (9.5%)	19 (90.5%)	246 (100.0%)	68 (27.6%)	178 (72.4%)	
	熊本市消防局	7 (100.0%)	5 (71.4%)	1 (14.3%)	1 (14.3%)	0 (0.0%)	0 (0.0%)	0 (0.0%)	7 (100.0%)	6 (85.7%)	6 (100.0%)	1 (14.3%)	0 (0.0%)	0 (0.0%)	7 (100.0%)	2 (28.6%)	5 (71.4%)	9 (100.0%)	7 (77.8%)	2 (22.2%)	
	山鹿市消防本部	21 (100.0%)	2 (9.5%)	18 (85.7%)	0 (0.0%)	1 (4.8%)	0 (0.0%)	0 (0.0%)	21 (100.0%)	21 (100.0%)	21 (100.0%)	0 (0.0%)	0 (0.0%)	0 (0.0%)	2 (100.0%)	0 (0.0%)	2 (100.0%)	19 (100.0%)	0 (0.0%)	19 (100.0%)	
	人吉下球磨消防組合消防本部	0 (100.0%)	0 (0.0%)	0 (0.0%)	0 (0.0%)	0 (0.0%)	0 (0.0%)	0 (0.0%)	0 (100.0%)	0 (0.0%)	0 (0.0%)	0 (0.0%)	0 (0.0%)	0 (0.0%)	0 (100.0%)	0 (0.0%)	0 (100.0%)	1 (100.0%)	1 (100.0%)	0 (0.0%)	
	上益城消防組合消防本部	2 (100.0%)	2 (100.0%)	0 (0.0%)	0 (0.0%)	0 (0.0%)	0 (0.0%)	0 (0.0%)	2 (100.0%)	2 (100.0%)	2 (100.0%)	0 (0.0%)	0 (0.0%)	0 (0.0%)	1 (100.0%)	0 (0.0%)	1 (100.0%)	1 (100.0%)	0 (0.0%)	1 (100.0%)	
	上球磨消防組合消防本部	8 (100.0%)	7 (87.5%)	1 (12.5%)	0 (0.0%)	0 (0.0%)	0 (0.0%)	0 (0.0%)	8 (100.0%)	8 (100.0%)	0 (0.0%)	0 (0.0%)	0 (0.0%)	0 (0.0%)	6 (100.0%)	0 (0.0%)	6 (100.0%)	2 (100.0%)	0 (0.0%)	2 (100.0%)	
	八代広域消防本部	1 (100.0%)	0 (0.0%)	1 (100.0%)	0 (0.0%)	0 (0.0%)	0 (0.0%)	0 (0.0%)	1 (100.0%)	1 (100.0%)	1 (100.0%)	0 (0.0%)	0 (0.0%)	0 (0.0%)	0 (100.0%)	0 (0.0%)	0 (100.0%)	3 (100.0%)	2 (66.7%)	1 (33.3%)	
	阿蘇広域行政事務組合消防本部	116 (100.0%)	0 (0.0%)	105 (90.5%)	0 (0.0%)	1 (0.9%)	7 (6.0%)	3 (2.6%)	116 (100.0%)	115 (99.1%)	115 (100.0%)	1 (0.9%)	0 (0.0%)	0 (0.0%)	0 (100.0%)	0 (0.0%)	0 (100.0%)	160 (100.0%)	44 (27.5%)	116 (72.5%)	
	有明広域行政事務組合消防本部	26 (100.0%)	9 (34.6%)	7 (26.9%)	2 (7.7%)	1 (3.8%)	7 (26.9%)	0 (0.0%)	26 (100.0%)	26 (100.0%)	0 (0.0%)	0 (0.0%)	0 (0.0%)	0 (0.0%)	2 (100.0%)	0 (0.0%)	2 (100.0%)	27 (100.0%)	3 (11.1%)	24 (88.9%)	
	水俣声北広域行政事務組合消防本部	3 (100.0%)	0 (0.0%)	2 (66.7%)	1 (33.3%)	0 (0.0%)	0 (0.0%)	0 (0.0%)	3 (100.0%)	3 (100.0%)	3 (100.0%)	0 (0.0%)	0 (0.0%)	0 (0.0%)	0 (100.0%)	0 (0.0%)	0 (100.0%)	3 (100.0%)	0 (0.0%)	3 (100.0%)	
	宇城広域連合消防本部	7 (100.0%)	1 (14.3%)	3 (42.9%)	1 (14.3%)	0 (0.0%)	2 (28.6%)	0 (0.0%)	7 (100.0%)	6 (85.7%)	6 (100.0%)	1 (14.3%)	0 (0.0%)	0 (0.0%)	0 (100.0%)	0 (0.0%)	0 (100.0%)	12 (100.0%)	5 (41.7%)	7 (58.3%)	
	菊池広域連合消防本部	2 (100.0%)	2 (100.0%)	0 (0.0%)	0 (0.0%)	0 (0.0%)	0 (0.0%)	0 (0.0%)	2 (100.0%)	2 (100.0%)	2 (100.0%)	0 (0.0%)	0 (0.0%)	0 (0.0%)	2 (100.0%)	0 (0.0%)	2 (100.0%)	4 (100.0%)	4 (100.0%)	0 (0.0%)	
	天草広域連合消防本部	4 (100.0%)	3 (75.0%)	1 (25.0%)	0 (0.0%)	0 (0.0%)	0 (0.0%)	0 (0.0%)	4 (100.0%)	4 (100.0%)	4 (100.0%)	0 (0.0%)	0 (0.0%)	0 (0.0%)	1 (100.0%)	0 (0.0%)	1 (100.0%)	5 (100.0%)	2 (40.0%)	3 (60.0%)	
大分県		47 (100.0%)	2 (4.3%)	34 (72.3%)	2 (4.3%)	2 (4.3%)	7 (14.9%)	0 (0.0%)	47 (100.0%)	47 (100.0%)	46 (97.9%)	0 (0.0%)	0 (0.0%)	0 (0.0%)	2 (100.0%)	1 (50.0%)	1 (50.0%)	94 (100.0%)	48 (51.1%)	46 (48.9%)	
	大分市消防局	1 (100.0%)	0 (0.0%)	1 (100.0%)	0 (0.0%)	0 (0.0%)	0 (0.0%)	0 (0.0%)	1 (100.0%)	1 (100.0%)	1 (100.0%)	0 (0.0%)	0 (0.0%)	0 (0.0%)	1 (100.0%)	1 (100.0%)	0 (0.0%)	2 (100.0%)	1 (50.0%)	1 (50.0%)	
	別府市消防本部	7 (100.0%)	1 (14.3%)	0 (0.0%)	1 (14.3%)	1 (14.3%)	4 (57.1%)	0 (0.0%)	7 (100.0%)	7 (100.0%)	6 (85.7%)	0 (0.0%)	0 (0.0%)	0 (0.0%)	0 (100.0%)	0 (0.0%)	0 (100.0%)	12 (100.0%)	5 (41.7%)	7 (58.3%)	
	中津市消防本部	0 (100.0%)	0 (0.0%)	0 (0.0%)	0 (0.0%)	0 (0.0%)	0 (0.0%)	0 (0.0%)	0 (100.0%)	0 (0.0%)	0 (0.0%)	0 (0.0%)	0 (0.0%)	0 (0.0%)	0 (100.0%)	0 (0.0%)	0 (100.0%)	0 (100.0%)	0 (0.0%)	0 (0.0%)	
	佐伯市消防本部	2 (100.0%)	1 (50.0%)	0 (0.0%)	1 (50.0%)	0 (0.0%)	0 (0.0%)	0 (0.0%)	2 (100.0%)	2 (100.0%)	2 (100.0%)	0 (0.0%)	0 (0.0%)	0 (0.0%)	1 (100.0%)	0 (0.0%)	1 (100.0%)	5 (100.0%)	4 (80.0%)	1 (20.0%)	
	臼杵市消防本部	1 (100.0%)	0 (0.0%)	0 (0.0%)	0 (0.0%)	0 (0.0%)	1 (100.0%)	0 (0.0%)	1 (100.0%)	1 (100.0%)	1 (100.0%)	0 (0.0%)	0 (0.0%)	0 (0.0%)	0 (100.0%)	0 (0.0%)	0 (100.0%)	5 (100.0%)	4 (80.0%)	1 (20.0%)	
	津久見市消防本部	0 (100.0%)	0 (0.0%)	0 (0.0%)	0 (0.0%)	0 (0.0%)	0 (0.0%)	0 (0.0%)	0 (100.0%)	0 (0.0%)	0 (0.0%)	0 (0.0%)	0 (0.0%)	0 (0.0%)	0 (100.0%)	0 (0.0%)	0 (100.0%)	5 (100.0%)	5 (100.0%)	0 (0.0%)	



## 重大違反対象物※1の状況※2(特定防火対象物※3・防火対象物別)

都道府県名	消防本部名	重大違反 対象物数 ※4	違反覚知からの経過年数 ※5							(参考)是正指導・是正措置の状況等						(参考)重大違反対象物の是正状況等				
			1年未満	1年以上 3年未満	3年以上 5年未満	5年以上 10年未満	10年以上	不明 ※8	是正指導・ 是正措置中 の対象物数	警告前段の 行政指導 実施中 の対象物数	改修期限を 定めている 対象物数	警告 対象物数	命令 対象物数	告発 対象物数	新規 ※6	是正 ※9	継続 ※10	前回 調査 ※7	是正 ※11	継続 ※12
			A(O/R)	B(B/A)	C(C/A)	D(D/A)	E(E/A)	F(F/A)	G(G/A)	H(H/A)	I(I/A)	J(J/A)	K(K/A)	L(L/A)	L(L/A)	M(N+O)	N(N/M)	O(O/M)	P(Q+R)	Q(Q/P)
	いちき串木野市消防本部	0	0	0	0	0	0	0	0	0	0	0	0	0	0	0	0	0	0	0
	南さつま市消防本部	0	0	0	0	0	0	0	0	0	0	0	0	0	0	0	0	0	0	0
	始良市消防本部	0	0	0	0	0	0	0	0	0	0	0	0	0	0	0	0	2	2	0
	さつま町消防本部	0	0	0	0	0	0	0	0	0	0	0	0	0	0	0	0	(100.0%)	(100.0%)	(0.0%)
	指宿南九州消防組合	1 (100.0%)	1 (100.0%)	0 (0.0%)	0 (0.0%)	0 (0.0%)	0 (0.0%)	0 (0.0%)	1 (100.0%)	1 (100.0%)	1 (100.0%)	0 (0.0%)	0 (0.0%)	0 (0.0%)	1 (100.0%)	0 (0.0%)	1 (100.0%)	0	0	0
	阿久根地区消防組合消防本部	1 (100.0%)	0 (0.0%)	0 (0.0%)	0 (0.0%)	1 (100.0%)	0 (0.0%)	0 (0.0%)	1 (100.0%)	1 (100.0%)	1 (100.0%)	0 (0.0%)	0 (0.0%)	0 (0.0%)	0	0	0	(100.0%)	0	1
	伊佐湧水消防組合	0	0	0	0	0	0	0	0	0	0	0	0	0	0	0	0	0	0	0
	大隅曾於地区消防組合	0	0	0	0	0	0	0	0	0	0	0	0	0	0	0	0	0	0	0
	大隅肝属地区消防組合	1 (100.0%)	0 (0.0%)	0 (0.0%)	1 (100.0%)	0 (0.0%)	0 (0.0%)	0 (0.0%)	1 (100.0%)	1 (100.0%)	1 (100.0%)	0 (0.0%)	0 (0.0%)	0 (0.0%)	0	0	0	(100.0%)	0	1
	沖永良部与論地区広域事務組合	8 (100.0%)	0 (0.0%)	1 (12.5%)	1 (12.5%)	2 (25.0%)	4 (50.0%)	0 (0.0%)	8 (100.0%)	8 (100.0%)	8 (100.0%)	0 (0.0%)	0 (0.0%)	0 (0.0%)	0	0	0	(100.0%)	11	3
	徳之島地区消防組合	14 (100.0%)	7 (50.0%)	2 (14.3%)	0 (0.0%)	2 (14.3%)	3 (21.4%)	0 (0.0%)	14 (100.0%)	14 (100.0%)	14 (100.0%)	0 (0.0%)	0 (0.0%)	0 (0.0%)	1 (100.0%)	0 (0.0%)	1 (100.0%)	(100.0%)	13	0
	熊毛地区消防組合消防本部	2 (100.0%)	2 (100.0%)	0 (0.0%)	0 (0.0%)	0 (0.0%)	0 (0.0%)	0 (0.0%)	2 (100.0%)	2 (100.0%)	1 (50.0%)	0 (0.0%)	0 (0.0%)	0 (0.0%)	3 (100.0%)	2 (66.7%)	1 (33.3%)	(100.0%)	3	2
	大島地区消防組合	9 (100.0%)	2 (22.2%)	3 (33.3%)	1 (11.1%)	1 (11.1%)	2 (22.2%)	0 (0.0%)	9 (100.0%)	9 (100.0%)	9 (100.0%)	0 (0.0%)	0 (0.0%)	0 (0.0%)	0	0	0	(100.0%)	11	2
	三島村	0	0	0	0	0	0	0	0	0	0	0	0	0	0	0	0	0	0	0
	十島村	0	0	0	0	0	0	0	0	0	0	0	0	0	0	0	0	0	0	0
沖縄県		267 (100.0%)	164 (61.4%)	91 (34.1%)	10 (3.7%)	2 (0.7%)	0 (0.0%)	0 (0.0%)	267 (100.0%)	201 (75.3%)	139 (52.1%)	58 (21.7%)	7 (2.6%)	1 (0.4%)	144 (100.0%)	15 (10.4%)	129 (89.6%)	(100.0%)	190	52
	那覇市消防局	109 (100.0%)	70 (64.2%)	35 (32.1%)	3 (2.8%)	1 (0.9%)	0 (0.0%)	0 (0.0%)	109 (100.0%)	77 (70.6%)	77 (70.6%)	28 (25.7%)	3 (2.8%)	1 (0.9%)	81 (100.0%)	11 (13.6%)	70 (86.4%)	(100.0%)	68	29
	宜野湾市消防本部	5 (100.0%)	2 (40.0%)	2 (40.0%)	0 (0.0%)	1 (20.0%)	0 (0.0%)	0 (0.0%)	5 (100.0%)	4 (80.0%)	4 (80.0%)	0 (0.0%)	0 (0.0%)	0 (0.0%)	0	0	0	(100.0%)	6	1
	石垣市消防本部	0	0	0	0	0	0	0	0	0	0	0	0	0	0	0	0	0	0	0
	浦添市消防本部	16 (100.0%)	5 (31.3%)	11 (68.8%)	0 (0.0%)	0 (0.0%)	0 (0.0%)	0 (0.0%)	16 (100.0%)	16 (100.0%)	0 (0.0%)	0 (0.0%)	0 (0.0%)	0 (0.0%)	3 (100.0%)	0 (0.0%)	3 (100.0%)	(100.0%)	13	0
	名護市消防本部	40 (100.0%)	35 (87.5%)	5 (12.5%)	0 (0.0%)	0 (0.0%)	0 (0.0%)	0 (0.0%)	40 (100.0%)	21 (52.5%)	21 (52.5%)	17 (42.5%)	2 (5.0%)	0 (0.0%)	25 (100.0%)	0 (0.0%)	25 (100.0%)	(100.0%)	19	4
	糸満市消防本部	3 (100.0%)	3 (100.0%)	0 (0.0%)	0 (0.0%)	0 (0.0%)	0 (0.0%)	0 (0.0%)	3 (100.0%)	3 (100.0%)	3 (100.0%)	0 (0.0%)	0 (0.0%)	0 (0.0%)	3 (100.0%)	0 (0.0%)	3 (100.0%)	(100.0%)	1	0
	沖縄市消防本部	41 (100.0%)	19 (46.3%)	16 (39.0%)	6 (14.6%)	0 (0.0%)	0 (0.0%)	0 (0.0%)	41 (100.0%)	31 (75.6%)	0 (0.0%)	10 (24.4%)	0 (0.0%)	0 (0.0%)	14 (100.0%)	2 (14.3%)	12 (85.7%)	(100.0%)	35	6
	豊見城市消防本部	4 (100.0%)	0 (0.0%)	4 (100.0%)	0 (0.0%)	0 (0.0%)	0 (0.0%)	0 (0.0%)	4 (100.0%)	4 (100.0%)	4 (100.0%)	0 (0.0%)	0 (0.0%)	0 (0.0%)	0	0	0	(100.0%)	8	4
	うるま市消防本部	5 (100.0%)	1 (20.0%)	4 (80.0%)	0 (0.0%)	0 (0.0%)	0 (0.0%)	0 (0.0%)	5 (100.0%)	5 (100.0%)	0 (0.0%)	0 (0.0%)	0 (0.0%)	0 (0.0%)	0	0	0	(100.0%)	7	2
	宮古島市消防本部	0	0	0	0	0	0	0	0	0	0	0	0	0	0	0	0	0	0	0
	久米島町消防本部	11 (100.0%)	10 (90.9%)	0 (0.0%)	1 (9.1%)	0 (0.0%)	0 (0.0%)	0 (0.0%)	11 (100.0%)	11 (100.0%)	11 (100.0%)	0 (0.0%)	0 (0.0%)	0 (0.0%)	9 (100.0%)	1 (11.1%)	8 (88.9%)	(100.0%)	4	1
	本部町今帰仁村消防組合	1 (100.0%)	0 (0.0%)	1 (100.0%)	0 (0.0%)	0 (0.0%)	0 (0.0%)	0 (0.0%)	1 (100.0%)	1 (100.0%)	1 (100.0%)	0 (0.0%)	0 (0.0%)	0 (0.0%)	0	0	0	(100.0%)	1	0
	島尻消防組合消防本部	6 (100.0%)	5 (83.3%)	1 (16.7%)	0 (0.0%)	0 (0.0%)	0 (0.0%)	0 (0.0%)	6 (100.0%)	6 (100.0%)	6 (100.0%)	0 (0.0%)	0 (0.0%)	0 (0.0%)	2 (100.0%)	0 (0.0%)	2 (100.0%)	(100.0%)	5	1
	東部消防組合消防本部	4 (100.0%)	2 (50.0%)	2 (50.0%)	0 (0.0%)	0 (0.0%)	0 (0.0%)	0 (0.0%)	4 (100.0%)	0 (0.0%)	0 (0.0%)	3 (75.0%)	1 (25.0%)	0 (0.0%)	0	0	0	(100.0%)	4	0
	中城北中城消防本部	10 (100.0%)	7 (70.0%)	3 (30.0%)	0 (0.0%)	0 (0.0%)	0 (0.0%)	0 (0.0%)	10 (100.0%)	10 (100.0%)	0 (0.0%)	0 (0.0%)	0 (0.0%)	0 (0.0%)	4 (100.0%)	0 (0.0%)	4 (100.0%)	(100.0%)	6	0

重大違反対象物※1の状況※2(特定防火対象物※3・防火対象物別)

都道府県名	消防本部名	重大違反対象物数 ※4	違反覚知からの経過年数 ※5						(参考)是正指導・是正措置の状況等						(参考)重大違反対象物の是正状況等					
			1年未満	1年以上 3年未満	3年以上 5年未満	5年以上 10年未満	10年以上	不明 ※8	是正指導・ 是正措置中 の対象物数	警告前段の 行政指導 実施中 の対象物数	改修期要を 定めている 対象物数	警告 対象物数	命令 対象物数	告発 対象物数	新規 ※6	是正 ※9	継続 ※10	前回 調査 ※7	是正 ※11	継続 ※12
			A(O+R)	B(B/A)	C(C/A)	D(D/A)	E(E/A)	F(F/A)	G(G/A)	H(H/A)	I(I/A)	J(J/A)	K(K/A)	L(L/A)	L(L/A)	M(N+O)	N(N/M)	O(O/M)	P(Q+R)	Q(Q/P)
	金武地区消防衛生組合消防本部	8 (100.0%)	2 (25.0%)	6 (75.0%)	0 (0.0%)	0 (0.0%)	0 (0.0%)	0 (0.0%)	8 (100.0%)	8 (100.0%)	8 (100.0%)	0 (0.0%)	0 (0.0%)	0 (0.0%)	0	0	0	11 (100.0%)	3 (27.3%)	8 (72.7%)
	国頭地区行政事務組合消防本部	1 (100.0%)	1 (100.0%)	0 (0.0%)	0 (0.0%)	0 (0.0%)	0 (0.0%)	0 (0.0%)	1 (100.0%)	1 (100.0%)	1 (100.0%)	0 (0.0%)	0 (0.0%)	0 (0.0%)	0	0	0	1 (100.0%)	0 (0.0%)	1 (100.0%)
	比謝川行政事務組合ニライ消防本部	3 (100.0%)	2 (66.7%)	1 (33.3%)	0 (0.0%)	0 (0.0%)	0 (0.0%)	0 (0.0%)	3 (100.0%)	3 (100.0%)	3 (100.0%)	0 (0.0%)	0 (0.0%)	0 (0.0%)	3 (100.0%)	1 (33.3%)	2 (66.7%)	2 (100.0%)	1 (50.0%)	1 (50.0%)
	伊江村役場	0	0	0	0	0	0	0	0	0	0	0	0	0	0	0	0	0	0	0
	渡嘉敷村	0	0	0	0	0	0	0	0	0	0	0	0	0	0	0	0	0	0	0
	座間味村消防団	0	0	0	0	0	0	0	0	0	0	0	0	0	0	0	0	0	0	0
	粟国村	0	0	0	0	0	0	0	0	0	0	0	0	0	0	0	0	0	0	0
	渡名喜村	0	0	0	0	0	0	0	0	0	0	0	0	0	0	0	0	0	0	0
	南大東村	0	0	0	0	0	0	0	0	0	0	0	0	0	0	0	0	0	0	0
	北大東消防団	0	0	0	0	0	0	0	0	0	0	0	0	0	0	0	0	0	0	0
	伊平屋村	0	0	0	0	0	0	0	0	0	0	0	0	0	0	0	0	0	0	0
	伊是名村消防団	0	0	0	0	0	0	0	0	0	0	0	0	0	0	0	0	0	0	0
	多良間村	0	0	0	0	0	0	0	0	0	0	0	0	0	0	0	0	0	0	0
	竹富町消防団	0	0	0	0	0	0	0	0	0	0	0	0	0	0	0	0	0	0	0
	与那国町消防団	0	0	0	0	0	0	0	0	0	0	0	0	0	0	0	0	0	0	0
	<b>全国合計</b>	<b>4,446</b> (100.0%)	<b>1,747</b> (39.3%)	<b>1,407</b> (31.6%)	<b>229</b> (5.2%)	<b>290</b> (6.5%)	<b>768</b> (17.3%)	<b>5</b> (0.1%)	<b>4,446</b> (100.0%)	<b>4,006</b> (90.1%)	<b>3,279</b> (73.8%)	<b>344</b> (7.7%)	<b>93</b> (2.1%)	<b>3</b> (0.1%)	<b>1,471</b> (100.0%)	<b>276</b> (18.8%)	<b>1,195</b> (81.2%)	<b>5,022</b> (100.0%)	<b>1,771</b> (35.3%)	<b>3,251</b> (64.7%)

※1 「重大違反対象物」とは、消防法施行令(昭和36年政令第37号。以下「令」という。)別表第1に掲げる用途に供される防火対象物のうち、消防法(昭和23年法律第168号)第17条第1項の政令で定める技術上の基準

又は同条第2項の規定に基づく条例で定める技術上の基準に従って屋内消火栓設備、スプリンクラー設備又は自動火災報知設備を設置しなければならないもので、次に掲げるものをいう。

(1)これらの消防用設備等のいずれかが設置されていないもの

(2)(1)以外のもので、これらの消防用設備等のいずれかが、当該消防用設備等の設置義務がある部分の床面積の過半にわたって未設置であるもの又は機能に重大な支障があるもの※

※「機能に重大な支障があるもの」とは、機能不良の程度が著しく、本来の機能が損なわれている状態にあるものをいう。

注)重大違反対象物に該当するかどうかは、消防用設備等の設置単位ごとに、かつ、複合用途防火対象物の場合は、同一用途に供される部分ごとに判断。

※2 調査基準日は令和元年9月30日であるが、消防本部で運用している予防業務システムの仕様等により調査基準日での集計ができない場合は、消防本部が集計可能な調査基準日以前の任意の時点で集計。

※3 「特定防火対象物」とは、令別表第1(1)項から(4)項まで、(5)項イ、(6)項、(9)項イ、(16)項イ、(16)の2)項及び(16)の3)項に掲げる防火対象物をいう。

※4 「重大違反対象物数」は、消防本部において覚知・集計している重大違反対象物の数である(立入検査の実施状況等により、覚知していないものが存在する場合がある。)

※5 本調査は、令和元年9月30日を基準日とする。

※6 「新規」は、平成31年4月1日から令和元年9月30日までの期間に、消防本部において覚知・集計している重大違反対象物である。

※7 前回調査は、平成31年3月31日を基準日とする。

※8 回答要領に従い「不明」の旨回答があったもののほか、回答要領による回答がなく覚知年月日が不明であるものを含む。

※9 「是正」(新規欄)とは、平成31年4月1日から令和元年9月30日までの期間に、消防本部において覚知した重大違反対象物のうち、当該期間内において違反が是正されたものである。

※10 「継続」(新規欄)とは、平成31年4月1日から令和元年9月30日までの期間に、消防本部において覚知した重大違反対象物のうち、違反状況が継続しているものをいう。

※11 「是正」(前回調査欄)とは、平成31年3月31日以前に、消防本部において覚知した重大違反対象物のうち、平成31年4月1日から令和元年9月30日までの期間において違反が是正されたものである。

※12 「継続」(前回調査欄)とは、平成31年3月31日以前に、消防本部において覚知した重大違反対象物のうち、違反状況が継続しているものをいう。

重大違反対象物※1の状況※2(非特定防火対象物※3・防火対象物別)

都道府県名	違反覚知からの経過年数 ※5								(参考)是正指導・是正措置の状況等						(参考)重大違反対象物の是正状況等					
	重大違反対象物数 ※4								是正指導・ 是正措置中の 対象物数	警告前段の 行政指導 実施中の 対象物数	改修期限を 定めている 対象物数	警告 対象物数	命令 対象物数	告発 対象物数	新規 ※6	是正 ※9	継続 ※10	前回 調査 ※7	是正 ※11	継続 ※12
	A(O/R)	B(B/A)	C(C/A)	D(D/A)	E(E/A)	F(F/A)	G(G/A)	H(H/A)												
北海道	554	63	80	67	74	270	0	554	547	468	7	0	0	30	1	29	598	73	525	
青森県	377	52	98	82	69	76	0	377	370	368	7	0	0	41	4	37	391	51	340	
岩手県	128	25	15	13	18	57	0	128	128	119	0	0	8	1	7	145	24	121		
宮城県	109	13	17	9	16	54	0	109	104	97	4	1	9	0	9	121	21	100		
秋田県	176	27	15	8	31	95	0	176	175	163	1	0	20	2	18	187	29	158		
山形県	59	15	19	4	4	17	0	59	55	51	4	0	14	1	13	65	19	46		
福島県	242	21	56	24	12	129	0	242	223	190	12	7	7	0	7	262	27	235		
茨城県	496	41	67	46	62	280	0	496	483	439	11	2	34	10	24	502	30	472		
栃木県	190	30	32	12	22	94	0	190	190	190	0	0	11	0	11	202	23	179		
群馬県	341	97	36	22	53	133	0	341	324	276	14	3	73	15	58	412	129	283		
埼玉県	345	60	57	66	36	126	0	345	321	321	24	0	44	6	38	377	70	307		
千葉県	291	39	39	80	41	92	0	291	272	253	15	3	14	0	14	308	31	277		
東京都	73	28	31	6	6	2	0	73	60	48	13	0	12	0	12	84	23	61		
神奈川県	86	39	30	5	3	9	0	86	82	81	4	0	19	3	16	97	27	70		
新潟県	500	27	54	52	86	281	0	500	495	494	5	0	20	4	16	539	55	484		
富山県	105	14	18	5	25	43	0	105	104	91	0	0	9	0	8	119	22	97		
石川県	193	16	21	20	14	122	0	193	191	188	0	0	0	0	0	198	12	186		
福井県	93	32	15	6	5	35	0	93	91	89	2	0	32	6	26	80	13	67		
山梨県	195	37	29	11	34	84	0	195	195	173	0	0	17	2	15	188	8	180		
長野県	348	59	47	7	38	197	0	348	332	303	15	1	25	1	24	371	47	324		
岐阜県	855	51	94	96	99	515	0	855	793	788	38	24	25	4	21	1,031	197	834		
静岡県	462	101	90	28	99	144	0	462	451	440	9	2	39	7	32	549	119	430		
愛知県	1,579	273	247	162	350	506	41	1,579	1,535	1,308	42	2	150	8	142	1,732	295	1,437		
三重県	538	73	73	59	79	253	1	538	538	214	0	0	55	1	54	532	48	484		
滋賀県	411	53	72	28	55	203	0	411	404	284	6	1	28	2	26	431	46	385		
京都府	370	34	59	41	37	195	4	370	307	235	63	0	15	1	14	386	30	356		
大阪府	3,243	189	311	232	440	2,066	5	3,243	3,232	836	9	2	114	0	114	3,316	187	3,129		
兵庫県	425	74	58	23	36	234	0	425	421	411	4	0	56	5	51	414	40	374		
奈良県	194	18	15	38	22	101	0	194	183	176	10	1	17	4	13	226	45	181		
和歌山県	165	14	17	67	13	54	0	165	165	164	0	0	3	0	3	179	17	162		
鳥取県	97	2	3	19	33	40	0	97	95	95	2	0	0	0	0	107	10	97		
島根県	34	13	8	1	3	9	0	34	34	31	0	0	15	3	12	25	3	22		
岡山県	389	51	25	28	47	207	31	389	378	158	11	0	48	6	42	472	125	347		
広島県	547	98	44	38	77	288	2	547	542	498	3	2	94	19	75	580	108	472		
山口県	29	5	7	4	3	10	0	29	29	29	0	0	3	0	3	30	4	26		



重大違反対象物※1の状況※2(非特定防火対象物※3・防火対象物別)

都道府県名	違反覚知からの経過年数 ※5							(参考)是正指導・是正措置の状況等						(参考)重大違反対象物の是正状況等					
	重大違反対象物数 ※4							是正指導・是正措置中の対象物数	警告前段の行政指導実施中の対象物数	改修期限を定めている対象物数	警告対象物数	命令対象物数	告発対象物数	新規 ※6	是正 ※9	継続 ※10	前回調査 ※7	是正 ※11	継続 ※12
	A(O/R)	B(B/A)	C(C/A)	D(D/A)	E(E/A)	F(F/A)	G(G/A)												
徳島県	197 (100.0%)	12 (6.1%)	25 (12.7%)	19 (9.6%)	5 (2.5%)	136 (69.0%)	0 (0.0%)	197 (100.0%)	197 (100.0%)	168 (85.3%)	0 (0.0%)	0 (0.0%)	0 (0.0%)	7 (100.0%)	0 (0.0%)	7 (100.0%)	193 (100.0%)	3 (1.6%)	190 (98.4%)
香川県	414 (100.0%)	50 (12.1%)	50 (12.1%)	181 (43.7%)	9 (2.2%)	124 (30.0%)	0 (0.0%)	414 (100.0%)	414 (100.0%)	410 (99.0%)	0 (0.0%)	0 (0.0%)	0 (0.0%)	26 (100.0%)	0 (0.0%)	26 (100.0%)	418 (100.0%)	30 (7.2%)	388 (92.8%)
愛媛県	553 (100.0%)	36 (6.5%)	70 (12.7%)	42 (7.6%)	145 (26.2%)	254 (45.9%)	6 (1.1%)	553 (100.0%)	553 (100.0%)	126 (22.8%)	0 (0.0%)	0 (0.0%)	0 (0.0%)	29 (100.0%)	6 (20.7%)	23 (79.3%)	583 (100.0%)	53 (9.1%)	530 (90.9%)
高知県	71 (100.0%)	2 (2.8%)	15 (21.1%)	4 (5.6%)	10 (14.1%)	40 (56.3%)	0 (0.0%)	71 (100.0%)	71 (100.0%)	59 (83.1%)	0 (0.0%)	0 (0.0%)	0 (0.0%)	0 (100.0%)	0 (21.2%)	0 (78.8%)	73 (100.0%)	2 (2.7%)	71 (97.3%)
福岡県	388 (100.0%)	48 (12.4%)	55 (14.2%)	36 (9.3%)	45 (11.6%)	202 (52.1%)	2 (0.5%)	388 (100.0%)	382 (98.5%)	293 (75.5%)	5 (1.3%)	0 (0.0%)	1 (0.3%)	33 (100.0%)	7 (21.2%)	26 (78.8%)	419 (100.0%)	57 (13.6%)	362 (86.4%)
佐賀県	90 (100.0%)	24 (26.7%)	9 (10.0%)	11 (12.2%)	4 (4.4%)	42 (46.7%)	0 (0.0%)	90 (100.0%)	89 (98.9%)	77 (85.6%)	0 (0.0%)	1 (1.1%)	0 (0.0%)	18 (100.0%)	1 (5.6%)	17 (94.4%)	94 (100.0%)	21 (22.3%)	73 (77.7%)
長崎県	65 (100.0%)	7 (10.8%)	8 (12.3%)	4 (6.2%)	7 (10.8%)	39 (60.0%)	0 (0.0%)	65 (100.0%)	65 (100.0%)	65 (100.0%)	0 (0.0%)	0 (0.0%)	0 (0.0%)	7 (100.0%)	1 (14.3%)	6 (85.7%)	68 (100.0%)	9 (13.2%)	59 (86.8%)
熊本県	229 (100.0%)	34 (14.8%)	45 (19.7%)	12 (5.2%)	18 (7.9%)	119 (52.0%)	1 (0.4%)	229 (100.0%)	227 (99.1%)	165 (72.1%)	2 (0.9%)	0 (0.0%)	0 (0.0%)	12 (100.0%)	0 (0.0%)	12 (100.0%)	249 (100.0%)	32 (12.9%)	217 (87.1%)
大分県	20 (100.0%)	1 (5.0%)	3 (15.0%)	1 (5.0%)	3 (15.0%)	12 (60.0%)	0 (0.0%)	20 (100.0%)	19 (95.0%)	18 (90.0%)	1 (5.0%)	0 (0.0%)	0 (0.0%)	1 (100.0%)	0 (0.0%)	1 (100.0%)	20 (100.0%)	1 (5.0%)	19 (95.0%)
宮崎県	141 (100.0%)	18 (12.8%)	45 (31.9%)	28 (19.9%)	4 (2.8%)	46 (32.6%)	0 (0.0%)	141 (100.0%)	141 (100.0%)	131 (92.9%)	0 (0.0%)	0 (0.0%)	0 (0.0%)	17 (100.0%)	2 (11.8%)	15 (88.2%)	145 (100.0%)	19 (13.1%)	126 (86.9%)
鹿児島県	147 (100.0%)	47 (32.0%)	7 (4.8%)	9 (6.1%)	27 (18.4%)	57 (38.8%)	0 (0.0%)	147 (100.0%)	146 (99.3%)	139 (94.6%)	1 (0.7%)	0 (0.0%)	0 (0.0%)	36 (100.0%)	7 (19.4%)	29 (80.6%)	153 (100.0%)	35 (22.9%)	118 (77.1%)
沖縄県	19 (100.0%)	14 (73.7%)	4 (21.1%)	0 (0.0%)	0 (0.0%)	0 (5.3%)	0 (0.0%)	19 (100.0%)	15 (78.9%)	8 (42.1%)	3 (15.8%)	1 (5.3%)	0 (0.0%)	7 (100.0%)	0 (0.0%)	7 (100.0%)	16 (100.0%)	4 (25.0%)	12 (75.0%)
全国	16,573 (100.0%)	2,077 (12.5%)	2,235 (13.5%)	1,756 (10.6%)	2,319 (14.0%)	8,093 (48.8%)	93 (0.6%)	16,573 (100.0%)	16,168 (97.6%)	11,728 (70.8%)	349 (2.1%)	54 (0.3%)	2 (0.0%)	1,301 (100.0%)	141 (10.8%)	1,160 (89.2%)	17,687 (100.0%)	2,274 (12.9%)	15,413 (87.1%)

※1 「重大違反対象物」とは、消防法施行令(昭和36年政令第37号。以下「令」という。)別表第1に掲げる用途に供される防火対象物のうち、消防法(昭和23年法律第168号)第17条第1項の政令で定める技術上の基準又は同条第2項の規定に基づく条例で定める技術上の基準に従って屋内消火栓設備、スプリンクラー設備又は自動火災報知設備を設置しなければならないもので、次に掲げるものをいう。

(1)これらの消防用設備等のいずれかが設置されていないもの  
 (2)(1)以外のもので、これらの消防用設備等のいずれかが、当該消防用設備等の設置義務がある部分の床面積の過半にわたって未設置であるもの又は機能に重大な支障があるもの※

※「機能に重大な支障があるもの」とは、機能不良の程度が著しく、本来の機能が損なわれている状態にあるものをいう。

注)重大違反対象物に該当するかどうかは、消防用設備等の設置単位ごとに、かつ、複合用途防火対象物の場合は、同一用途に供される部分ごとに判断。

※2 調査基準日は令和元年9月30日であるが、消防本部で運用している予防業務システムの仕様等により調査基準日での集計ができない場合は、消防本部が集計可能な調査基準日以前の任意の時点で集計。

※3 「非特定防火対象物」とは、令別表第1(1)項から(4)項まで、(5)項イ、(6)項、(9)項イ、(16)項イ、(16)の2項及び(16)の3項に掲げる防火対象物以外の防火対象物をいう。

※4 「重大違反対象物数」とは、消防本部において覚知・集計している重大違反対象物の数である(立入検査の実施状況等により、覚知していないものが存在する場合がある。)

※5 本調査は、令和元年9月30日を基準日とする。

※6 「新規」は、平成31年4月1日から令和元年9月30日までの期間に、消防本部において覚知・集計している重大違反対象物である。

※7 前回調査は、平成31年3月31日を基準日とする。

※8 回答要領に従い「不明」の旨回答があったもののほか、回答要領による回答がなく覚知年月日が不明であるものを含む。

※9 「是正」(新規欄)とは、平成31年4月1日から令和元年9月30日までの期間に、消防本部において覚知した重大違反対象物のうち、当該期間内において違反が是正されたものである。

※10 「継続」(新規欄)とは、平成31年4月1日から令和元年9月30日までの期間に、消防本部において覚知した重大違反対象物のうち、違反状況が継続しているものをいう。

※11 「是正」(前回調査欄)とは、平成31年3月31日以前に、消防本部において覚知した重大違反対象物のうち、平成31年4月1日から令和元年9月30日までの期間において違反が是正されたものである。

※12 「継続」(前回調査欄)とは、平成31年3月31日以前に、消防本部において覚知した重大違反対象物のうち、違反状況が継続しているものをいう。

重大違反対象物※1の状況※2(特定防火対象物※3・消防用設備等別)

都道府県名	消防本部名	消防用設備等区分	義務対象物数※4	重大違反対象物数※5	違反覚知からの経過年数 ※6						重大違反率(%)	(参考)是正指導・是正措置の状況等						
					1年未満	1年以上3年未満	3年以上5年未満	5年以上10年未満	10年以上	不明※7		是正指導・是正措置中の対象物数	警告前段の行政指導実施中の対象物数	改修期限を定めている対象物数	警告対象物数	命令対象物数	告発対象物数	
					C(G/B)	D(D/B)	E(E/B)	F(F/B)	G(G/B)	H(H/B)		J(J/B)	K(K/B)	L(L/B)	M(M/B)	N(N/B)	N(N/B)	
					A	B												
北海道	札幌市消防局	屋内消火栓設備	5,376	29 (100.0%)	9 (31.0%)	3 (10.3%)	4 (13.8%)	6 (20.7%)	7 (24.1%)	0 (0.0%)	0.5%	29 (100.0%)	23 (79.3%)	14 (48.3%)	4 (13.8%)	1 (3.4%)	1 (3.4%)	
		スプリンクラー設備	5,062	6 (100.0%)	1 (16.7%)	4 (66.7%)	1 (16.7%)	0 (0.0%)	0 (0.0%)	0 (0.0%)	0	0.1%	6 (100.0%)	6 (100.0%)	5 (83.3%)	0 (0.0%)	0 (0.0%)	0 (0.0%)
		自動火災報知設備	32,945	133 (100.0%)	35 (26.3%)	26 (19.5%)	5 (3.8%)	14 (10.5%)	53 (39.8%)	0 (0.0%)	0	0.4%	133 (100.0%)	124 (93.2%)	92 (69.2%)	8 (6.0%)	1 (0.8%)	0 (0.0%)
	札幌市消防局	屋内消火栓設備	2,345	5 (100.0%)	3 (60.0%)	1 (20.0%)	1 (20.0%)	0 (0.0%)	0 (0.0%)	0 (0.0%)	0	0.2%	5 (100.0%)	2 (40.0%)	2 (100.0%)	2 (40.0%)	0 (0.0%)	1 (20.0%)
		スプリンクラー設備	1,710	3 (100.0%)	1 (33.3%)	2 (66.7%)	0 (0.0%)	0 (0.0%)	0 (0.0%)	0 (0.0%)	0	0.2%	3 (100.0%)	3 (100.0%)	3 (100.0%)	0 (0.0%)	0 (0.0%)	0 (0.0%)
		自動火災報知設備	8,998	12 (100.0%)	10 (83.3%)	1 (8.3%)	0 (0.0%)	0 (0.0%)	1 (8.3%)	0 (0.0%)	0	0.1%	12 (100.0%)	10 (83.3%)	10 (100.0%)	2 (16.7%)	0 (0.0%)	0 (0.0%)
	江別市消防本部	屋内消火栓設備	48	0	0	0	0	0	0	0	0.0%	0	0	0	0	0	0	0
		スプリンクラー設備	63	0	0	0	0	0	0	0	0.0%	0	0	0	0	0	0	0
		自動火災報知設備	403	0	0	0	0	0	0	0	0.0%	0	0	0	0	0	0	0
	千歳市消防本部	屋内消火栓設備	50	5 (100.0%)	0 (0.0%)	0 (0.0%)	0 (0.0%)	1 (20.0%)	4 (80.0%)	0 (0.0%)	0	10.0%	5 (100.0%)	5 (100.0%)	0 (0.0%)	0 (0.0%)	0 (0.0%)	0 (0.0%)
		スプリンクラー設備	61	0	0	0	0	0	0	0	0.0%	0	0	0	0	0	0	0
		自動火災報知設備	450	7 (100.0%)	0 (0.0%)	1 (14.3%)	0 (0.0%)	1 (14.3%)	5 (71.4%)	0 (0.0%)	0	1.6%	7 (100.0%)	7 (100.0%)	0 (0.0%)	0 (0.0%)	0 (0.0%)	0 (0.0%)
	恵庭市消防本部	屋内消火栓設備	33	0	0	0	0	0	0	0	0.0%	0	0	0	0	0	0	0
		スプリンクラー設備	47	0	0	0	0	0	0	0	0.0%	0	0	0	0	0	0	0
		自動火災報知設備	308	0	0	0	0	0	0	0	0.0%	0	0	0	0	0	0	0
	北広島市消防本部	屋内消火栓設備	30	0	0	0	0	0	0	0	0.0%	0	0	0	0	0	0	0
		スプリンクラー設備	50	0	0	0	0	0	0	0	0.0%	0	0	0	0	0	0	0
		自動火災報知設備	270	0	0	0	0	0	0	0	0.0%	0	0	0	0	0	0	0
	石狩北部地区消防事務組合消防本部	屋内消火栓設備	41	0	0	0	0	0	0	0	0.0%	0	0	0	0	0	0	0
		スプリンクラー設備	83	0	0	0	0	0	0	0	0.0%	0	0	0	0	0	0	0
		自動火災報知設備	486	1 (100.0%)	0 (0.0%)	1 (100.0%)	0 (0.0%)	0 (0.0%)	0 (0.0%)	0 (0.0%)	0 (0.0%)	0.2%	1 (100.0%)	1 (100.0%)	1 (100.0%)	0 (0.0%)	0 (0.0%)	0 (0.0%)
	函館市消防本部	屋内消火栓設備	231	0	0	0	0	0	0	0	0.0%	0	0	0	0	0	0	0
		スプリンクラー設備	283	0	0	0	0	0	0	0	0.0%	0	0	0	0	0	0	0
		自動火災報知設備	1,671	0	0	0	0	0	0	0	0.0%	0	0	0	0	0	0	0
長万部町消防本部	屋内消火栓設備	9	0	0	0	0	0	0	0	0.0%	0	0	0	0	0	0	0	
	スプリンクラー設備	4	0	0	0	0	0	0	0	0.0%	0	0	0	0	0	0	0	
	自動火災報知設備	43	0	0	0	0	0	0	0	0.0%	0	0	0	0	0	0	0	
森町消防本部	屋内消火栓設備	11	1 (100.0%)	1 (100.0%)	0 (0.0%)	0 (0.0%)	0 (0.0%)	0 (0.0%)	0 (0.0%)	0	9.1%	1 (100.0%)	1 (100.0%)	1 (100.0%)	0 (0.0%)	0 (0.0%)	0 (0.0%)	
	スプリンクラー設備	16	0	0	0	0	0	0	0	0.0%	0	0	0	0	0	0	0	
	自動火災報知設備	126	0	0	0	0	0	0	0	0.0%	0	0	0	0	0	0	0	

重大違反対象物※1の状況※2(特定防火対象物※3・消防用設備等別)

都道府県名	消防本部名	消防用設備等区分	義務対象物数※4	重大違反対象物数※5	違反覚知からの経過年数 ※6						重大違反率(%)	(参考)是正指導・是正措置の状況等					
					1年未満	1年以上3年未満	3年以上5年未満	5年以上10年未満	10年以上	不明※7		是正指導・是正措置中の対象物数	警告前段の行政指導実施中の対象物数	改修期限を定めている対象物数	警告対象物数	命令対象物数	告発対象物数
					C(G/B)	D(D/B)	E(E/B)	F(F/B)	G(G/B)	H(H/B)		J(J/B)	K(K/B)	L(L/B)	M(M/B)	N(N/B)	N(N/B)
八雲町消防本部	屋内消火栓設備	19	0	0	0	0	0	0	0	0.0%	0	0	0	0	0	0	
	スプリンクラー設備	13	2	0	1	1	0	0	0	15.4%	2	2	2	0	0	0	
	自動火災報知設備	115	3	0	0	0	0	3	0	2.6%	3	3	3	0	0	0	
南渡島消防事務組合消防本部	屋内消火栓設備	41	0	0	0	0	0	0	0	0.0%	0	0	0	0	0	0	
	スプリンクラー設備	83	0	0	0	0	0	0	0	0.0%	0	0	0	0	0	0	
	自動火災報知設備	459	0	0	0	0	0	0	0	0.0%	0	0	0	0	0	0	
渡島西部広域事務組合	屋内消火栓設備	25	0	0	0	0	0	0	0	0.0%	0	0	0	0	0	0	
	スプリンクラー設備	16	0	0	0	0	0	0	0	0.0%	0	0	0	0	0	0	
	自動火災報知設備	137	0	0	0	0	0	0	0	0.0%	0	0	0	0	0	0	
檜山広域行政組合消防本部	屋内消火栓設備	48	1	0	0	0	0	1	0	2.1%	1	1	1	0	0	0	
	スプリンクラー設備	37	0	0	0	0	0	0	0	0.0%	0	0	0	0	0	0	
	自動火災報知設備	310	7	0	5	0	0	2	0	2.3%	7	7	2	0	0	0	
小樽市消防本部	屋内消火栓設備	158	0	0	0	0	0	0	0	0.0%	0	0	0	0	0	0	
	スプリンクラー設備	164	0	0	0	0	0	0	0	0.0%	0	0	0	0	0	0	
	自動火災報知設備	1,001	8	8	0	0	0	0	0	0.8%	8	8	8	0	0	0	
岩内・寿都地方消防組合消防本部	屋内消火栓設備	32	0	0	0	0	0	0	0	0.0%	0	0	0	0	0	0	
	スプリンクラー設備	23	0	0	0	0	0	0	0	0.0%	0	0	0	0	0	0	
	自動火災報知設備	240	0	0	0	0	0	0	0	0.0%	0	0	0	0	0	0	
羊蹄山ろく消防組合消防本部	屋内消火栓設備	90	0	0	0	0	0	0	0	0.0%	0	0	0	0	0	0	
	スプリンクラー設備	33	0	0	0	0	0	0	0	0.0%	0	0	0	0	0	0	
	自動火災報知設備	953	0	0	0	0	0	0	0	0.0%	0	0	0	0	0	0	
北後志消防組合消防本部	屋内消火栓設備	33	0	0	0	0	0	0	0	0.0%	0	0	0	0	0	0	
	スプリンクラー設備	46	0	0	0	0	0	0	0	0.0%	0	0	0	0	0	0	
	自動火災報知設備	330	0	0	0	0	0	0	0	0.0%	0	0	0	0	0	0	
夕張市消防本部	屋内消火栓設備	7	0	0	0	0	0	0	0	0.0%	0	0	0	0	0	0	
	スプリンクラー設備	16	0	0	0	0	0	0	0	0.0%	0	0	0	0	0	0	
	自動火災報知設備	57	0	0	0	0	0	0	0	0.0%	0	0	0	0	0	0	
美唄市消防本部	屋内消火栓設備	30	0	0	0	0	0	0	0	0.0%	0	0	0	0	0	0	
	スプリンクラー設備	23	0	0	0	0	0	0	0	0.0%	0	0	0	0	0	0	
	自動火災報知設備	191	3	0	0	1	1	1	0	1.6%	3	3	3	0	0	0	

## 重大違反対象物※1の状況※2(特定防火対象物※3・消防用設備等別)

都道府県名	消防本部名	消防用設備等区分	義務 対象物数 ※4	重大違反 対象物数 ※5	違反覚知からの経過年数 ※6						重大 違反率 (%)	(参考)是正指導・是正措置の状況等																													
					1年未満							1年以上 3年未満						3年以上 5年未満						5年以上 10年未満						10年以上						不明 ※7					
					A		B		C(G/B)			D(D/B)		E(E/B)		F(F/B)		G(G/B)		H(H/B)		I(B/A)		J(J/B)		K(K/B)		L(L/B)		M(M/B)		N(N/B)		O(N/B)							
					1年未満	1年以上 3年未満	3年以上 5年未満	5年以上 10年未満	10年以上	不明 ※7		是正指導・ 是正措置中 の対象物数	警告前段階 の行政指導 実施中の 対象物数	改修期限を 定めている 対象物数	警告 対象物数	命令 対象物数	告発 対象物数																								
歌志内市消防本部	屋内消火栓設備	2	0	0	0	0	0	0	0	0	0	0.0%	0	0	0	0	0	0	0	0	0	0	0	0	0	0	0	0	0	0	0										
	スプリンクラー設備	7	0	0	0	0	0	0	0	0	0	0.0%	0	0	0	0	0	0	0	0	0	0	0	0	0	0	0	0	0	0	0										
	自動火災報知設備	14	0	0	0	0	0	0	0	0	0	0.0%	0	0	0	0	0	0	0	0	0	0	0	0	0	0	0	0	0	0	0										
三笠市消防本部	屋内消火栓設備	4	0	0	0	0	0	0	0	0	0	0.0%	0	0	0	0	0	0	0	0	0	0	0	0	0	0	0	0	0	0	0										
	スプリンクラー設備	10	0	0	0	0	0	0	0	0	0	0.0%	0	0	0	0	0	0	0	0	0	0	0	0	0	0	0	0	0	0	0	0									
	自動火災報知設備	42	0	0	0	0	0	0	0	0	0	0.0%	0	0	0	0	0	0	0	0	0	0	0	0	0	0	0	0	0	0	0	0									
岩見沢地区消防事務組合 消防本部	屋内消火栓設備	79	6	2	0	1	3	0	0	0	0	7.6%	6	5	5	1	0	0	0	0	0	0	0	0	0	0	0	0	0	0	0	0									
	スプリンクラー設備	93	0	0	0	0	0	0	0	0	0	0.0%	0	0	0	0	0	0	0	0	0	0	0	0	0	0	0	0	0	0	0	0	0								
	自動火災報知設備	747	19	3	3	1	6	6	0	0	0	2.5%	19	16	16	3	0	0	0	0	0	0	0	0	0	0	0	0	0	0	0	0	0								
砂川地区広域消防組合	屋内消火栓設備	23	0	0	0	0	0	0	0	0	0	0.0%	0	0	0	0	0	0	0	0	0	0	0	0	0	0	0	0	0	0	0	0	0								
	スプリンクラー設備	33	0	0	0	0	0	0	0	0	0	0.0%	0	0	0	0	0	0	0	0	0	0	0	0	0	0	0	0	0	0	0	0	0	0							
	自動火災報知設備	215	0	0	0	0	0	0	0	0	0	0.0%	0	0	0	0	0	0	0	0	0	0	0	0	0	0	0	0	0	0	0	0	0	0							
滝川地区広域消防事務組合	屋内消火栓設備	62	0	0	0	0	0	0	0	0	0	0.0%	0	0	0	0	0	0	0	0	0	0	0	0	0	0	0	0	0	0	0	0	0	0							
	スプリンクラー設備	74	0	0	0	0	0	0	0	0	0	0.0%	0	0	0	0	0	0	0	0	0	0	0	0	0	0	0	0	0	0	0	0	0	0							
	自動火災報知設備	542	1	0	0	0	0	0	1	0	0	0.2%	1	1	1	0	0	0	0	0	0	0	0	0	0	0	0	0	0	0	0	0	0	0							
深川地区消防組合 消防本部	屋内消火栓設備	49	0	0	0	0	0	0	0	0	0	0.0%	0	0	0	0	0	0	0	0	0	0	0	0	0	0	0	0	0	0	0	0	0	0							
	スプリンクラー設備	34	0	0	0	0	0	0	0	0	0	0.0%	0	0	0	0	0	0	0	0	0	0	0	0	0	0	0	0	0	0	0	0	0	0							
	自動火災報知設備	289	0	0	0	0	0	0	0	0	0	0.0%	0	0	0	0	0	0	0	0	0	0	0	0	0	0	0	0	0	0	0	0	0	0							
南空知消防組合	屋内消火栓設備	42	1	1	0	0	0	0	0	0	0	2.4%	1	0	0	1	0	0	0	0	0	0	0	0	0	0	0	0	0	0	0	0	0	0							
	スプリンクラー設備	40	0	0	0	0	0	0	0	0	0	0.0%	0	0	0	0	0	0	0	0	0	0	0	0	0	0	0	0	0	0	0	0	0	0	0						
	自動火災報知設備	255	2	0	0	0	0	0	2	0	0	0.8%	2	2	2	0	0	0	0	0	0	0	0	0	0	0	0	0	0	0	0	0	0	0							
旭川市消防本部	屋内消火栓設備	228	1	0	1	0	0	0	0	0	0	0.4%	1	0	0	0	0	0	0	0	0	0	0	0	0	0	0	0	0	0	0	0	0	0							
	スプリンクラー設備	426	0	0	0	0	0	0	0	0	0	0.0%	0	0	0	0	0	0	0	0	0	0	0	0	0	0	0	0	0	0	0	0	0	0							
	自動火災報知設備	2,129	3	2	1	0	0	0	0	0	0	0.1%	3	2	2	1	0	0	0	0	0	0	0	0	0	0	0	0	0	0	0	0	0	0							
上川北部消防事務組合 消防本部	屋内消火栓設備	46	0	0	0	0	0	0	0	0	0	0.0%	0	0	0	0	0	0	0	0	0	0	0	0	0	0	0	0	0	0	0	0	0	0							
	スプリンクラー設備	41	0	0	0	0	0	0	0	0	0	0.0%	0	0	0	0	0	0	0	0	0	0	0	0	0	0	0	0	0	0	0	0	0	0							
	自動火災報知設備	303	1	1	0	0	0	0	0	0	0	0.3%	1	1	1	0	0	0	0	0	0	0	0	0	0	0	0	0	0	0	0	0	0	0							
大雪消防組合	屋内消火栓設備	43	0	0	0	0	0	0	0	0	0	0.0%	0	0	0	0	0	0	0	0	0	0	0	0	0	0	0	0	0	0	0	0	0	0							
	スプリンクラー設備	51	0	0	0	0	0	0	0	0	0	0.0%	0	0	0	0	0	0	0	0	0	0	0	0	0	0	0	0	0	0	0	0	0	0							
	自動火災報知設備	549	5	3	1	0	0	1	0	0	0	0.9%	5	5	5	0	0	0	0	0	0	0	0	0	0	0	0	0	0	0	0	0	0	0							

重大違反対象物※1の状況※2(特定防火対象物※3・消防用設備等別)

都道府県名	消防本部名	消防用設備等区分	義務 対象物数 ※4	重大違反 対象物数 ※5	違反覚知からの経過年数 ※6						重大 違反率 (%)	(参考)是正指導・是正措置の状況等											
					1年未満		1年以上 3年未満		3年以上 5年未満			5年以上 10年未満		10年以上		不明 ※7		是正指導・ 是正措置中 の対象物数	警告前段の 行政指導 実施中の 対象物数	改修期限を 定めている 対象物数	警告 対象物数	命令 対象物数	告発 対象物数
					A	B	C(G/B)	D(D/B)	E(E/B)	F(F/B)		G(G/B)	H(H/B)	I(B/A)	J(J/B)	K(K/B)	L(L/B)						
士別地方消防事務組合消防本部	屋内消火栓設備	28	0	0	0	0	0	0	0	0	0	0.0%	0	0	0	0	0	0	0	0			
	スプリンクラー設備	27	0	0	0	0	0	0	0	0	0	0.0%	0	0	0	0	0	0	0	0			
	自動火災報知設備	197	0	0	0	0	0	0	0	0	0	0.0%	0	0	0	0	0	0	0	0			
富良野広域連合消防本部	屋内消火栓設備	58	0	0	0	0	0	0	0	0	0	0.0%	0	0	0	0	0	0	0	0			
	スプリンクラー設備	51	0	0	0	0	0	0	0	0	0	0.0%	0	0	0	0	0	0	0	0			
	自動火災報知設備	528	5 (100.0%)	1 (20.0%)	0 (0.0%)	0 (0.0%)	0 (0.0%)	0 (0.0%)	4 (80.0%)	0 (0.0%)	0	0.9%	5 (100.0%)	5 (100.0%)	5 (100.0%)	0 (0.0%)	0 (0.0%)	0 (0.0%)	0 (0.0%)	0			
増毛町消防本部	屋内消火栓設備	4	0	0	0	0	0	0	0	0	0	0.0%	0	0	0	0	0	0	0	0			
	スプリンクラー設備	9	0	0	0	0	0	0	0	0	0	0.0%	0	0	0	0	0	0	0	0			
	自動火災報知設備	31	0	0	0	0	0	0	0	0	0	0.0%	0	0	0	0	0	0	0	0			
留萌消防組合消防本部	屋内消火栓設備	26	0	0	0	0	0	0	0	0	0	0.0%	0	0	0	0	0	0	0	0			
	スプリンクラー設備	32	0	0	0	0	0	0	0	0	0	0.0%	0	0	0	0	0	0	0	0			
	自動火災報知設備	237	1 (100.0%)	0 (0.0%)	1 (100.0%)	0 (0.0%)	0 (0.0%)	0 (0.0%)	0 (0.0%)	0 (0.0%)	0	0.4%	1 (100.0%)	1 (100.0%)	1 (100.0%)	0 (0.0%)	0 (0.0%)	0 (0.0%)	0 (0.0%)	0			
北留萌消防組合消防本部	屋内消火栓設備	19	0	0	0	0	0	0	0	0	0	0.0%	0	0	0	0	0	0	0	0			
	スプリンクラー設備	18	0	0	0	0	0	0	0	0	0	0.0%	0	0	0	0	0	0	0	0			
	自動火災報知設備	165	3 (100.0%)	2 (66.7%)	0 (0.0%)	0 (0.0%)	1 (33.3%)	0 (0.0%)	0	0	0	1.8%	3 (100.0%)	3 (100.0%)	1 (33.3%)	0 (0.0%)	0 (0.0%)	0 (0.0%)	0 (0.0%)	0			
稚内地区消防事務組合	屋内消火栓設備	39	0	0	0	0	0	0	0	0	0	0.0%	0	0	0	0	0	0	0	0			
	スプリンクラー設備	34	0	0	0	0	0	0	0	0	0	0.0%	0	0	0	0	0	0	0	0			
	自動火災報知設備	339	3 (100.0%)	0 (0.0%)	3 (100.0%)	0 (0.0%)	0 (0.0%)	0 (0.0%)	0 (0.0%)	0 (0.0%)	0	0.9%	3 (100.0%)	3 (100.0%)	0 (0.0%)	0 (0.0%)	0 (0.0%)	0 (0.0%)	0 (0.0%)	0			
南宗谷消防組合消防本部	屋内消火栓設備	19	0	0	0	0	0	0	0	0	0	0.0%	0	0	0	0	0	0	0	0			
	スプリンクラー設備	13	0	0	0	0	0	0	0	0	0	0.0%	0	0	0	0	0	0	0	0			
	自動火災報知設備	118	0	0	0	0	0	0	0	0	0	0.0%	0	0	0	0	0	0	0	0			
利尻礼文消防事務組合消防本部	屋内消火栓設備	21	0	0	0	0	0	0	0	0	0	0.0%	0	0	0	0	0	0	0	0			
	スプリンクラー設備	5	0	0	0	0	0	0	0	0	0	0.0%	0	0	0	0	0	0	0	0			
	自動火災報知設備	149	0	0	0	0	0	0	0	0	0	0.0%	0	0	0	0	0	0	0	0			
北見地区消防組合	屋内消火栓設備	130	0	0	0	0	0	0	0	0	0	0.0%	0	0	0	0	0	0	0	0			
	スプリンクラー設備	136	0	0	0	0	0	0	0	0	0	0.0%	0	0	0	0	0	0	0	0			
	自動火災報知設備	960	3 (100.0%)	0 (0.0%)	3 (100.0%)	0 (0.0%)	0 (0.0%)	0 (0.0%)	0 (0.0%)	0 (0.0%)	0	0.3%	3 (100.0%)	1 (33.3%)	1 (100.0%)	2 (66.7%)	0 (0.0%)	0 (0.0%)	0 (0.0%)	0			
網走地区消防組合消防本部	屋内消火栓設備	52	0	0	0	0	0	0	0	0	0	0.0%	0	0	0	0	0	0	0	0			
	スプリンクラー設備	34	0	0	0	0	0	0	0	0	0	0.0%	0	0	0	0	0	0	0	0			
	自動火災報知設備	333	0	0	0	0	0	0	0	0	0	0.0%	0	0	0	0	0	0	0	0			

## 重大違反対象物※1の状況※2(特定防火対象物※3・消防用設備等別)

都道府県名	消防本部名	消防用設備等区分	義務 対象物数 ※4	重大違反 対象物数 ※5	違反覚知からの経過年数 ※6						重大 違反率 (%)	(参考)是正指導・是正措置の状況等																													
					1年未満							1年以上 3年未満						3年以上 5年未満						5年以上 10年未満						10年以上						不明 ※7					
					A		B		C(G/B)			D(D/B)		E(E/B)		F(F/B)		G(G/B)		H(H/B)		I(B/A)		J(J/B)		K(K/B)		L(L/B)		M(M/B)		N(N/B)		O(N/B)							
					数	(%)	数	(%)	数	(%)		数	(%)	数	(%)	数	(%)	数	(%)	数	(%)	数	(%)	数	(%)	数	(%)	数	(%)	数	(%)	数	(%)	数	(%)						
紋別地区消防組合消防本部	屋内消火栓設備	49	2 (100.0%)	1 (50.0%)	0 (0.0%)	0 (0.0%)	0 (50.0%)	0 (0.0%)	0 (0.0%)	0 (0.0%)	0 (0.0%)	0 (0.0%)	0 (0.0%)	0 (0.0%)	0 (0.0%)	0 (0.0%)	4.1%	2 (100.0%)	2 (100.0%)	2 (100.0%)	2 (100.0%)	0 (0.0%)	0 (0.0%)	0 (0.0%)	0 (0.0%)	0 (0.0%)	0 (0.0%)	0 (0.0%)	0 (0.0%)	0 (0.0%)											
	スプリンクラー設備	31	0	0	0	0	0	0	0	0	0	0	0	0	0	0	0.0%	0	0	0	0	0	0	0	0	0	0	0	0	0											
	自動火災報知設備	272	3 (100.0%)	0 (0.0%)	0 (0.0%)	0 (0.0%)	0 (0.0%)	2 (66.7%)	1 (33.3%)	0 (0.0%)	0 (0.0%)	0 (0.0%)	0 (0.0%)	0 (0.0%)	0 (0.0%)	0 (0.0%)	0 (0.0%)	1.1%	3 (100.0%)	3 (100.0%)	3 (100.0%)	3 (100.0%)	0 (0.0%)	0 (0.0%)	0 (0.0%)	0 (0.0%)	0 (0.0%)	0 (0.0%)	0 (0.0%)	0 (0.0%)											
斜里地区消防組合消防本部	屋内消火栓設備	32	0	0	0	0	0	0	0	0	0	0	0	0	0	0	0.0%	0	0	0	0	0	0	0	0	0	0	0	0	0											
	スプリンクラー設備	17	0	0	0	0	0	0	0	0	0	0	0	0	0	0	0.0%	0	0	0	0	0	0	0	0	0	0	0	0	0											
	自動火災報知設備	173	0	0	0	0	0	0	0	0	0	0	0	0	0	0	0.0%	0	0	0	0	0	0	0	0	0	0	0	0	0											
美幌・津別広域事務組合	屋内消火栓設備	21	2 (100.0%)	0 (0.0%)	0 (0.0%)	0 (0.0%)	0 (100.0%)	2 (0.0%)	0 (0.0%)	0 (0.0%)	0 (0.0%)	0 (0.0%)	0 (0.0%)	0 (0.0%)	0 (0.0%)	0 (0.0%)	9.5%	2 (100.0%)	2 (100.0%)	2 (100.0%)	2 (100.0%)	0 (0.0%)	0 (0.0%)	0 (0.0%)	0 (0.0%)	0 (0.0%)	0 (0.0%)	0 (0.0%)	0 (0.0%)	0 (0.0%)											
	スプリンクラー設備	19	0	0	0	0	0	0	0	0	0	0	0	0	0	0	0.0%	0	0	0	0	0	0	0	0	0	0	0	0	0											
	自動火災報知設備	146	0	0	0	0	0	0	0	0	0	0	0	0	0	0	0.0%	0	0	0	0	0	0	0	0	0	0	0	0	0	0										
遠軽地区広域組合消防本部	屋内消火栓設備	41	0	0	0	0	0	0	0	0	0	0	0	0	0	0	0.0%	0	0	0	0	0	0	0	0	0	0	0	0	0	0										
	スプリンクラー設備	37	0	0	0	0	0	0	0	0	0	0	0	0	0	0	0.0%	0	0	0	0	0	0	0	0	0	0	0	0	0	0										
	自動火災報知設備	314	0	0	0	0	0	0	0	0	0	0	0	0	0	0	0.0%	0	0	0	0	0	0	0	0	0	0	0	0	0	0										
苫小牧市消防本部	屋内消火栓設備	111	0	0	0	0	0	0	0	0	0	0	0	0	0	0	0.0%	0	0	0	0	0	0	0	0	0	0	0	0	0	0										
	スプリンクラー設備	147	0	0	0	0	0	0	0	0	0	0	0	0	0	0	0.0%	0	0	0	0	0	0	0	0	0	0	0	0	0	0										
	自動火災報知設備	892	3 (100.0%)	1 (33.3%)	0 (0.0%)	0 (0.0%)	0 (33.3%)	1 (33.3%)	1 (0.0%)	0 (0.0%)	0 (0.0%)	0 (0.0%)	0 (0.0%)	0 (0.0%)	0 (0.0%)	0 (0.0%)	0 (0.0%)	0.3%	3 (100.0%)	3 (100.0%)	3 (100.0%)	3 (100.0%)	0 (0.0%)	0 (0.0%)	0 (0.0%)	0 (0.0%)	0 (0.0%)	0 (0.0%)	0 (0.0%)	0 (0.0%)	0 (0.0%)										
室蘭市消防本部	屋内消火栓設備	75	0	0	0	0	0	0	0	0	0	0	0	0	0	0	0.0%	0	0	0	0	0	0	0	0	0	0	0	0	0	0										
	スプリンクラー設備	59	0	0	0	0	0	0	0	0	0	0	0	0	0	0	0.0%	0	0	0	0	0	0	0	0	0	0	0	0	0	0										
	自動火災報知設備	421	13 (100.0%)	0 (0.0%)	1 (7.7%)	0 (0.0%)	0 (15.4%)	2 (76.9%)	10 (0.0%)	0 (0.0%)	0 (0.0%)	0 (0.0%)	0 (0.0%)	0 (0.0%)	0 (0.0%)	0 (0.0%)	0 (0.0%)	3.1%	13 (100.0%)	13 (100.0%)	13 (100.0%)	13 (100.0%)	0 (0.0%)	0 (0.0%)	0 (0.0%)	0 (0.0%)	0 (0.0%)	0 (0.0%)	0 (0.0%)	0 (0.0%)	0 (0.0%)										
登別市消防本部	屋内消火栓設備	49	0	0	0	0	0	0	0	0	0	0	0	0	0	0	0.0%	0	0	0	0	0	0	0	0	0	0	0	0	0	0										
	スプリンクラー設備	32	0	0	0	0	0	0	0	0	0	0	0	0	0	0	0.0%	0	0	0	0	0	0	0	0	0	0	0	0	0	0										
	自動火災報知設備	282	3 (100.0%)	0 (0.0%)	1 (33.3%)	0 (0.0%)	0 (0.0%)	0 (66.7%)	2 (0.0%)	0 (0.0%)	0 (0.0%)	0 (0.0%)	0 (0.0%)	0 (0.0%)	0 (0.0%)	0 (0.0%)	0 (0.0%)	1.1%	3 (100.0%)	2 (66.7%)	1 (50.0%)	0 (0.0%)	0 (0.0%)	1 (33.3%)	0 (0.0%)	0 (0.0%)	0 (0.0%)	0 (0.0%)	0 (0.0%)	0 (0.0%)	0 (0.0%)										
白老町消防本部	屋内消火栓設備	15	0	0	0	0	0	0	0	0	0	0	0	0	0	0	0.0%	0	0	0	0	0	0	0	0	0	0	0	0	0	0										
	スプリンクラー設備	17	0	0	0	0	0	0	0	0	0	0	0	0	0	0	0.0%	0	0	0	0	0	0	0	0	0	0	0	0	0	0										
	自動火災報知設備	135	0	0	0	0	0	0	0	0	0	0	0	0	0	0	0.0%	0	0	0	0	0	0	0	0	0	0	0	0	0	0										
西胆振行政事務組合消防本部	屋内消火栓設備	62	1 (100.0%)	0 (0.0%)	1 (100.0%)	0 (0.0%)	0 (0.0%)	0 (0.0%)	0 (0.0%)	0 (0.0%)	0 (0.0%)	0 (0.0%)	0 (0.0%)	0 (0.0%)	0 (0.0%)	0 (0.0%)	0 (0.0%)	1.6%	1 (100.0%)	1 (100.0%)	0 (0.0%)	0 (0.0%)	0 (0.0%)	0 (0.0%)	0 (0.0%)	0 (0.0%)	0 (0.0%)	0 (0.0%)	0 (0.0%)	0 (0.0%)	0 (0.0%)										
	スプリンクラー設備	92	0	0	0	0	0	0	0	0	0	0	0	0	0	0	0.0%	0	0	0	0	0	0	0	0	0	0	0	0	0	0										
	自動火災報知設備	519	1 (100.0%)	0 (0.0%)	1 (100.0%)	0 (0.0%)	0 (0.0%)	0 (0.0%)	0 (0.0%)	0 (0.0%)	0 (0.0%)	0 (0.0%)	0 (0.0%)	0 (0.0%)	0 (0.0%)	0 (0.0%)	0 (0.0%)	0.2%	1 (100.0%)	1 (100.0%)	0 (0.0%)	0 (0.0%)	0 (0.0%)	0 (0.0%)	0 (0.0%)	0 (0.0%)	0 (0.0%)	0 (0.0%)	0 (0.0%)	0 (0.0%)	0 (0.0%)										
胆振東部消防組合消防本部	屋内消火栓設備	26	0	0	0	0	0	0	0	0	0	0	0	0	0	0	0.0%	0	0	0	0	0	0	0	0	0	0	0	0	0	0										
	スプリンクラー設備	24	0	0	0	0	0	0	0	0	0	0	0	0	0	0	0.0%	0	0	0	0	0	0	0	0	0	0	0	0	0	0										
	自動火災報知設備	152	0	0	0	0	0	0	0	0	0	0	0	0	0	0	0.0%	0	0	0	0	0	0	0	0	0	0	0	0	0	0										

## 重大違反対象物※1の状況※2(特定防火対象物※3・消防用設備等別)

都道府県名	消防本部名	消防用設備等区分	義務 対象物数 ※4	重大違反 対象物数 ※5	違反覚知からの経過年数 ※6						重大 違反率 (%)	(参考)是正指導・是正措置の状況等					
					1年未満	1年以上 3年未満	3年以上 5年未満	5年以上 10年未満	10年以上	不明 ※7		是正指導・ 是正措置中 の対象物数	警告前段の 行政指導 実施中の 対象物数	改修期限を 定めている 対象物数	警告 対象物数	命令 対象物数	告発 対象物数
					A	B	C(G/B)	D(D/B)	E(E/B)	F(F/B)		G(G/B)	H(H/B)	I(B/A)	J(J/B)	K(K/B)	L(L/B)
	日高西部消防組合	屋内消火栓設備	17	0	0	0	0	0	0	0	0.0%	0	0	0	0	0	0
		スプリンクラー設備	15	0	0	0	0	0	0	0	0.0%	0	0	0	0	0	0
		自動火災報知設備	164	0	0	0	0	0	0	0	0.0%	0	0	0	0	0	0
	日高中部消防組合消防本部	屋内消火栓設備	29	2	1	0	0	0	1	0	6.9%	2	2	0	0	0	0
		スプリンクラー設備	26	0	0	0	0	0	0	0	0.0%	0	0	0	0	0	0
		自動火災報知設備	215	12	1	2	0	0	9	0	5.6%	12	12	2	0	0	0
	日高東部消防組合	屋内消火栓設備	26	0	0	0	0	0	0	0	0.0%	0	0	0	0	0	0
		スプリンクラー設備	16	0	0	0	0	0	0	0	0.0%	0	0	0	0	0	0
		自動火災報知設備	180	0	0	0	0	0	0	0	0.0%	0	0	0	0	0	0
	とちがひ広域消防局	屋内消火栓設備	311	1	0	0	1	0	0	0	0.3%	1	1	1	0	0	0
		スプリンクラー設備	325	0	0	0	0	0	0	0	0.0%	0	0	0	0	0	0
		自動火災報知設備	2,363	7	3	1	3	0	0	0	0.3%	7	7	7	0	0	0
	鉚路市消防本部	屋内消火栓設備	139	0	0	0	0	0	0	0	0.0%	0	0	0	0	0	0
		スプリンクラー設備	176	0	0	0	0	0	0	0	0.0%	0	0	0	0	0	0
		自動火災報知設備	1,051	0	0	0	0	0	0	0	0.0%	0	0	0	0	0	0
	鉚路北消防事務組合消防本部	屋内消火栓設備	24	1	0	0	0	0	1	0	4.2%	1	1	0	0	0	0
		スプリンクラー設備	19	1	0	1	0	0	0	0	5.3%	1	1	0	0	0	0
		自動火災報知設備	170	3	0	0	0	0	3	0	1.8%	3	3	0	0	0	0
	鉚路東部消防組合	屋内消火栓設備	23	0	0	0	0	0	0	0	0.0%	0	0	0	0	0	0
		スプリンクラー設備	24	0	0	0	0	0	0	0	0.0%	0	0	0	0	0	0
		自動火災報知設備	235	1	0	0	0	0	1	0	0.4%	1	1	1	0	0	0
	根室市消防本部	屋内消火栓設備	20	0	0	0	0	0	0	0	0.0%	0	0	0	0	0	0
		スプリンクラー設備	17	0	0	0	0	0	0	0	0.0%	0	0	0	0	0	0
		自動火災報知設備	168	0	0	0	0	0	0	0	0.0%	0	0	0	0	0	0
根室北消防事務組合消防本部	屋内消火栓設備	51	0	0	0	0	0	0	0	0.0%	0	0	0	0	0	0	
	スプリンクラー設備	30	0	0	0	0	0	0	0	0.0%	0	0	0	0	0	0	
	自動火災報知設備	403	0	0	0	0	0	0	0	0.0%	0	0	0	0	0	0	
青森県	屋内消火栓設備	1,275	16	6	5	0	2	3	0	1.3%	16	9	7	5	2	0	
	スプリンクラー設備	1,526	3	0	2	0	0	1	0	0.2%	3	2	2	0	1	0	
	自動火災報知設備	8,649	78	26	16	6	17	13	0	0.9%	78	63	61	12	3	0	

## 重大違反対象物※1の状況※2(特定防火対象物※3・消防用設備等別)

都道府県名	消防本部名	消防用設備等区分	義務対象物数 ※4	重大違反 対象物数 ※5	違反覚知からの経過年数 ※6						重大 違反率 (%)	(参考)是正指導・是正措置の状況等					
												是正指導・ 是正措置中 の対象物数	警告前段の 行政指導 実施中の 対象物数	改修期限を 定めている 対象物数	警告 対象物数	命令 対象物数	告発 対象物数
					1年未満	1年以上 3年未満	3年以上 5年未満	5年以上 10年未満	10年以上	不明 ※7							
					A	B	C(G/B)	D(D/B)	E(E/B)	F(F/B)							
青森地域広域事務組合消防本部	屋内消火栓設備	273	1 (100.0%)	1 (100.0%)	0 (0.0%)	0 (0.0%)	0 (0.0%)	0 (0.0%)	0 (0.0%)	0 (0.0%)	0.4%	1 (100.0%)	1 (100.0%)	1 (100.0%)	0 (0.0%)	0 (0.0%)	0 (0.0%)
	スプリンクラー設備	433	0	0	0	0	0	0	0	0	0.0%	0	0	0	0	0	0
	自動火災報知設備	2,071	1 (100.0%)	1 (100.0%)	0 (0.0%)	0 (0.0%)	0 (0.0%)	0 (0.0%)	0 (0.0%)	0 (0.0%)	0.0%	1 (100.0%)	1 (100.0%)	1 (100.0%)	0 (0.0%)	0 (0.0%)	0 (0.0%)
弘前地区消防事務組合消防本部	屋内消火栓設備	347	0	0	0	0	0	0	0	0	0.0%	0	0	0	0	0	0
	スプリンクラー設備	359	0	0	0	0	0	0	0	0	0.0%	0	0	0	0	0	0
	自動火災報知設備	1,758	1 (100.0%)	1 (100.0%)	0 (0.0%)	0 (0.0%)	0 (0.0%)	0 (0.0%)	0 (0.0%)	0 (0.0%)	0.1%	1 (100.0%)	1 (100.0%)	1 (100.0%)	0 (0.0%)	0 (0.0%)	0 (0.0%)
八戸地域広域市町村圏事務組合消防本部	屋内消火栓設備	225	0	0	0	0	0	0	0	0	0.0%	0	0	0	0	0	0
	スプリンクラー設備	297	0	0	0	0	0	0	0	0	0.0%	0	0	0	0	0	0
	自動火災報知設備	1,866	0	0	0	0	0	0	0	0	0.0%	0	0	0	0	0	0
五所川原地区消防事務組合消防本部	屋内消火栓設備	77	5 (100.0%)	0 (0.0%)	1 (20.0%)	0 (0.0%)	1 (20.0%)	3 (60.0%)	0 (0.0%)	0 (0.0%)	6.5%	5 (100.0%)	2 (40.0%)	0 (0.0%)	3 (60.0%)	0 (0.0%)	0 (0.0%)
	スプリンクラー設備	131	1 (100.0%)	0 (0.0%)	1 (100.0%)	0 (0.0%)	0 (0.0%)	0 (0.0%)	0 (0.0%)	0 (0.0%)	0.8%	1 (100.0%)	1 (100.0%)	1 (100.0%)	0 (0.0%)	0 (0.0%)	0 (0.0%)
	自動火災報知設備	621	40 (100.0%)	5 (12.5%)	4 (10.0%)	5 (12.5%)	15 (37.5%)	11 (27.5%)	0 (0.0%)	0 (0.0%)	6.4%	40 (100.0%)	30 (75.0%)	28 (93.3%)	10 (25.0%)	0 (0.0%)	0 (0.0%)
十和田地域広域事務組合消防本部	屋内消火栓設備	74	2 (100.0%)	2 (100.0%)	0 (0.0%)	0 (0.0%)	0 (0.0%)	0 (0.0%)	0 (0.0%)	0 (0.0%)	2.7%	2 (100.0%)	2 (100.0%)	2 (100.0%)	0 (0.0%)	0 (0.0%)	0 (0.0%)
	スプリンクラー設備	86	0	0	0	0	0	0	0	0	0.0%	0	0	0	0	0	0
	自動火災報知設備	598	10 (100.0%)	10 (100.0%)	0 (0.0%)	0 (0.0%)	0 (0.0%)	0 (0.0%)	0 (0.0%)	0 (0.0%)	1.7%	10 (100.0%)	10 (100.0%)	10 (100.0%)	0 (0.0%)	0 (0.0%)	0 (0.0%)
三沢市消防本部	屋内消火栓設備	27	0	0	0	0	0	0	0	0	0.0%	0	0	0	0	0	0
	スプリンクラー設備	34	0	0	0	0	0	0	0	0	0.0%	0	0	0	0	0	0
	自動火災報知設備	280	0	0	0	0	0	0	0	0	0.0%	0	0	0	0	0	0
下北地域広域行政事務組合消防本部	屋内消火栓設備	95	1 (100.0%)	1 (100.0%)	0 (0.0%)	0 (0.0%)	0 (0.0%)	0 (0.0%)	0 (0.0%)	0 (0.0%)	1.1%	1 (100.0%)	1 (100.0%)	1 (100.0%)	0 (0.0%)	0 (0.0%)	0 (0.0%)
	スプリンクラー設備	32	1 (100.0%)	0 (0.0%)	0 (0.0%)	0 (0.0%)	0 (0.0%)	1 (100.0%)	0 (0.0%)	0 (0.0%)	3.1%	1 (100.0%)	0 (0.0%)	0 (0.0%)	0 (0.0%)	1 (100.0%)	0 (0.0%)
	自動火災報知設備	518	8 (100.0%)	7 (87.5%)	0 (0.0%)	0 (0.0%)	0 (0.0%)	1 (12.5%)	0 (0.0%)	0 (0.0%)	1.5%	8 (100.0%)	7 (87.5%)	7 (100.0%)	0 (0.0%)	1 (12.5%)	0 (0.0%)
つがる市消防本部	屋内消火栓設備	36	3 (100.0%)	1 (33.3%)	2 (66.7%)	0 (0.0%)	0 (0.0%)	0 (0.0%)	0 (0.0%)	0 (0.0%)	8.3%	3 (100.0%)	1 (33.3%)	1 (100.0%)	2 (66.7%)	0 (0.0%)	0 (0.0%)
	スプリンクラー設備	42	0	0	0	0	0	0	0	0	0.0%	0	0	0	0	0	0
	自動火災報知設備	219	2 (100.0%)	0 (0.0%)	2 (100.0%)	0 (0.0%)	0 (0.0%)	0 (0.0%)	0 (0.0%)	0 (0.0%)	0.9%	2 (100.0%)	0 (0.0%)	0 (0.0%)	2 (100.0%)	0 (0.0%)	0 (0.0%)
北上北広域事務組合消防本部	屋内消火栓設備	32	0	0	0	0	0	0	0	0	0.0%	0	0	0	0	0	0
	スプリンクラー設備	24	0	0	0	0	0	0	0	0	0.0%	0	0	0	0	0	0
	自動火災報知設備	209	4 (100.0%)	0 (0.0%)	2 (50.0%)	0 (0.0%)	1 (25.0%)	1 (25.0%)	0 (0.0%)	0 (0.0%)	1.9%	4 (100.0%)	4 (100.0%)	4 (100.0%)	0 (0.0%)	0 (0.0%)	0 (0.0%)
中部上北広域事業組合消防本部	屋内消火栓設備	65	4 (100.0%)	1 (25.0%)	2 (50.0%)	0 (0.0%)	1 (25.0%)	0 (0.0%)	0 (0.0%)	0 (0.0%)	6.2%	4 (100.0%)	2 (50.0%)	2 (100.0%)	0 (0.0%)	2 (50.0%)	0 (0.0%)
	スプリンクラー設備	55	0	0	0	0	0	0	0	0	0.0%	0	0	0	0	0	0
	自動火災報知設備	330	11 (100.0%)	1 (9.1%)	8 (72.7%)	1 (9.1%)	1 (9.1%)	0 (0.0%)	0 (0.0%)	0 (0.0%)	3.3%	11 (100.0%)	9 (81.8%)	9 (100.0%)	0 (0.0%)	2 (18.2%)	0 (0.0%)



## 重大違反対象物※1の状況※2(特定防火対象物※3・消防用設備等別)

都道府県名	消防本部名	消防用設備等区分	義務対象物数※4	重大違反対象物数※5	違反覚知からの経過年数 ※6						重大違反率(%)	(参考)是正指導・是正措置の状況等																													
					1年未満							1年以上3年未満						3年以上5年未満						5年以上10年未満						10年以上						不明※7					
					A	B	C(G/B)	D(D/B)	E(E/B)	F(F/B)		G(G/B)	H(H/B)	I(B/A)	J(J/B)	K(K/B)	L(L/B)	M(M/B)	N(N/B)	O(N/B)																					
岩手県	鱒ヶ沢地区消防事務組合	屋内消火栓設備	24	0	0	0	0	0	0	0	0.0%	0	0	0	0	0	0	0																							
		スプリンクラー設備	33	1	0	1	0	0	0	0	3.0%	1	1	0	0	0	0	0																							
		自動火災報知設備	179	1	1	0	0	0	0	0	0.6%	1	1	1	0	0	0	0																							
	盛岡地区広域消防組合消防本部	屋内消火栓設備	1,207	6	1	1	0	1	3	0	0.5%	6	4	3	1	1	1	0																							
		スプリンクラー設備	1,116	1	1	0	0	0	0	0	0.1%	1	0	0	1	0	0	0																							
		自動火災報知設備	7,565	37	6	9	6	6	10	0	0.5%	37	32	16	4	1	1	0																							
	宮古地区広域行政組合消防本部	屋内消火栓設備	467	0	0	0	0	0	0	0	0.0%	0	0	0	0	0	0	0																							
		スプリンクラー設備	487	1	1	0	0	0	0	0	0.2%	1	0	0	1	0	0	0																							
		自動火災報知設備	2,978	1	1	0	0	0	0	0	0.0%	1	0	0	1	0	0	0																							
	一関市消防本部	屋内消火栓設備	67	0	0	0	0	0	0	0	0.0%	0	0	0	0	0	0	0																							
		スプリンクラー設備	67	0	0	0	0	0	0	0	0.0%	0	0	0	0	0	0	0																							
		自動火災報知設備	477	0	0	0	0	0	0	0	0.0%	0	0	0	0	0	0	0																							
	奥州金ヶ崎行政事務組合消防本部	屋内消火栓設備	114	1	0	0	0	0	1	0	0.9%	1	1	1	0	0	0	0																							
		スプリンクラー設備	112	0	0	0	0	0	0	0	0.0%	0	0	0	0	0	0	0																							
		自動火災報知設備	696	4	0	0	1	3	0	0	0.6%	4	4	4	0	0	0	0																							
	久慈広域連合消防本部	屋内消火栓設備	151	3	1	0	0	1	1	0	2.0%	3	1	1	1	1	1	0																							
		スプリンクラー設備	129	0	0	0	0	0	0	0	0.0%	0	0	0	0	0	0	0																							
		自動火災報知設備	936	5	1	1	0	0	3	0	0.5%	5	1	1	3	1	1	0																							
	花巻市消防本部	屋内消火栓設備	70	1	0	1	0	0	0	0	1.4%	1	1	0	0	0	0	0																							
		スプリンクラー設備	48	0	0	0	0	0	0	0	0.0%	0	0	0	0	0	0	0																							
		自動火災報知設備	378	12	1	4	5	0	2	0	3.2%	12	12	0	0	0	0	0																							
	北上地区消防組合消防本部	屋内消火栓設備	117	0	0	0	0	0	0	0	0.0%	0	0	0	0	0	0	0																							
		スプリンクラー設備	95	0	0	0	0	0	0	0	0.0%	0	0	0	0	0	0	0																							
		自動火災報知設備	684	1	0	0	0	1	0	0	0.1%	1	1	1	0	0	0	0																							
大船渡地区消防組合消防本部	屋内消火栓設備	86	0	0	0	0	0	0	0	0.0%	0	0	0	0	0	0	0																								
	スプリンクラー設備	75	0	0	0	0	0	0	0	0.0%	0	0	0	0	0	0	0																								
	自動火災報知設備	623	2	2	0	0	0	0	0	0.3%	2	2	2	0	0	0	0																								
大船渡地区消防組合消防本部	屋内消火栓設備	44	0	0	0	0	0	0	0	0.0%	0	0	0	0	0	0	0																								
	スプリンクラー設備	23	0	0	0	0	0	0	0	0.0%	0	0	0	0	0	0	0																								
	自動火災報知設備	238	0	0	0	0	0	0	0	0.0%	0	0	0	0	0	0	0																								

## 重大違反対象物※1の状況※2(特定防火対象物※3・消防用設備等別)

都道府県名	消防本部名	消防用設備等区分	義務 対象物数 ※4	重大違反 対象物数 ※5	違反覚知からの経過年数 ※6						重大 違反率 (%)	(参考)是正指導・是正措置の状況等																	
					1年未満							1年以上																	
					1年未満		1年以上 3年未満		3年以上 5年未満			5年以上 10年未満		10年以上		不明 ※7		是正指導・ 是正措置中 の対象物数		警告前段の 行政指導 実施中の 対象物数		改修期限を 定めている 対象物数		警告 対象物数		命令 対象物数		告発 対象物数	
					A	B	C(G/B)	D(D/B)	E(E/B)	F(F/B)		G(G/B)	H(H/B)	I(B/A)	J(J/B)	K(K/B)	L(L/B)	M(M/B)	N(N/B)	O(N/B)	P(N/B)	Q(N/B)	R(N/B)	S(N/B)	T(N/B)				
宮城県	遠野市消防本部	屋内消火栓設備	28	1	0	0	0	0	0	1	0	3.6%	1	1	1	0	0	0	0	0	0	0	0	0	0				
		スプリンクラー設備	18	0	0	0	0	0	0	0	0	0.0%	0	0	0	0	0	0	0	0	0	0	0	0	0				
		自動火災報知設備	180	10	4	0	1	5	0	0	0	5.6%	10	10	6	0	0	0	0	0	0	0	0	0	0				
	二戸地区広域行政事務組合消防本部	屋内消火栓設備	63	0	0	0	0	0	0	0	0	0.0%	0	0	0	0	0	0	0	0	0	0	0	0	0	0			
		スプリンクラー設備	62	0	0	0	0	0	0	0	0	0.0%	0	0	0	0	0	0	0	0	0	0	0	0	0	0			
		自動火災報知設備	375	2	1	0	0	1	0	0	0	0.5%	2	2	2	0	0	0	0	0	0	0	0	0	0	0			
宮城県	仙台市消防局	屋内消火栓設備	1,773	9	3	4	1	1	0	0	0	0.5%	9	4	3	3	2	0	0	0	0	0	0	0	0	0			
		スプリンクラー設備	2,031	1	0	1	0	0	0	0	0	0.0%	1	1	1	0	0	0	0	0	0	0	0	0	0	0			
		自動火災報知設備	11,640	7	4	3	0	0	0	0	0	0.1%	7	5	5	1	1	0	0	0	0	0	0	0	0	0			
	仙台市消防局	屋内消火栓設備	833	2	0	2	0	0	0	0	0	0.2%	2	0	0	2	0	0	0	0	0	0	0	0	0	0			
		スプリンクラー設備	728	0	0	0	0	0	0	0	0	0.0%	0	0	0	0	0	0	0	0	0	0	0	0	0	0			
		自動火災報知設備	4,957	1	0	1	0	0	0	0	0	0.0%	1	0	0	1	0	0	0	0	0	0	0	0	0	0			
	名取市消防本部	屋内消火栓設備	51	0	0	0	0	0	0	0	0	0.0%	0	0	0	0	0	0	0	0	0	0	0	0	0	0			
		スプリンクラー設備	72	0	0	0	0	0	0	0	0	0.0%	0	0	0	0	0	0	0	0	0	0	0	0	0	0			
		自動火災報知設備	419	2	2	0	0	0	0	0	0	0.5%	2	2	2	0	0	0	0	0	0	0	0	0	0	0			
	登米市消防本部	屋内消火栓設備	78	0	0	0	0	0	0	0	0	0.0%	0	0	0	0	0	0	0	0	0	0	0	0	0	0			
		スプリンクラー設備	75	0	0	0	0	0	0	0	0	0.0%	0	0	0	0	0	0	0	0	0	0	0	0	0	0			
		自動火災報知設備	568	0	0	0	0	0	0	0	0	0.0%	0	0	0	0	0	0	0	0	0	0	0	0	0	0			
	栗原市消防本部	屋内消火栓設備	61	0	0	0	0	0	0	0	0	0.0%	0	0	0	0	0	0	0	0	0	0	0	0	0	0			
		スプリンクラー設備	123	1	0	1	0	0	0	0	0	0.8%	1	1	1	0	0	0	0	0	0	0	0	0	0	0			
		自動火災報知設備	490	1	0	1	0	0	0	0	0	0.2%	1	1	1	0	0	0	0	0	0	0	0	0	0	0			
	黒川地域行政事務組合消防本部	屋内消火栓設備	75	2	1	1	0	0	0	0	0	2.7%	2	1	1	1	0	0	0	0	0	0	0	0	0	0			
		スプリンクラー設備	47	0	0	0	0	0	0	0	0	0.0%	0	0	0	0	0	0	0	0	0	0	0	0	0	0			
		自動火災報知設備	374	0	0	0	0	0	0	0	0	0.0%	0	0	0	0	0	0	0	0	0	0	0	0	0	0			
石巻地区広域行政事務組合消防本部	屋内消火栓設備	115	0	0	0	0	0	0	0	0	0.0%	0	0	0	0	0	0	0	0	0	0	0	0	0	0				
	スプリンクラー設備	157	0	0	0	0	0	0	0	0	0.0%	0	0	0	0	0	0	0	0	0	0	0	0	0	0				
	自動火災報知設備	1,111	0	0	0	0	0	0	0	0	0.0%	0	0	0	0	0	0	0	0	0	0	0	0	0	0				
塩釜地区消防事務組合消防本部	屋内消火栓設備	93	1	1	0	0	0	0	0	0	1.1%	1	1	1	0	0	0	0	0	0	0	0	0	0	0				
	スプリンクラー設備	406	0	0	0	0	0	0	0	0	0.0%	0	0	0	0	0	0	0	0	0	0	0	0	0	0				
	自動火災報知設備	685	1	1	0	0	0	0	0	0	0.1%	1	1	1	0	0	0	0	0	0	0	0	0	0	0				



## 重大違反対象物※1の状況※2(特定防火対象物※3・消防用設備等別)

都道府県名	消防本部名	消防用設備等区分	義務 対象物数 ※4	重大違反 対象物数 ※5	違反覚知からの経過年数 ※6						重大 違反率 (%)	(参考)是正指導・是正措置の状況等					
					1年未満	1年以上 3年未満	3年以上 5年未満	5年以上 10年未満	10年以上	不明 ※7		是正指導・ 是正措置中 の対象物数	警告前段の 行政指導 実施中の 対象物数	改修期限を 定めている 対象物数	警告 対象物数	命令 対象物数	告発 対象物数
					A	B	C(G/B)	D(D/B)	E(E/B)	F(F/B)		G(G/B)	H(H/B)	I(B/A)	J(J/B)	K(K/B)	L(L/B)
	にかほ市消防本部	屋内消火栓設備	27	0	0	0	0	0	0	0	0.0%	0	0	0	0	0	0
		スプリンクラー設備	27	0	0	0	0	0	0	0	0.0%	0	0	0	0	0	0
		自動火災報知設備	146	1	0	0	0	0	1	0	0.7%	1	1	1	0	0	0
	五城目町消防本部	屋内消火栓設備	21	0	0	0	0	0	0	0	0.0%	0	0	0	0	0	0
		スプリンクラー設備	12	0	0	0	0	0	0	0	0.0%	0	0	0	0	0	0
		自動火災報知設備	54	0	0	0	0	0	0	0	0.0%	0	0	0	0	0	0
	湯沢雄勝広域市町村圏組合消防本部	屋内消火栓設備	94	1	1	0	0	0	0	0	1.1%	1	1	1	0	0	0
		スプリンクラー設備	62	0	0	0	0	0	0	0	0.0%	0	0	0	0	0	0
		自動火災報知設備	441	8	1	3	0	0	4	0	1.8%	8	5	5	3	0	0
	能代山本広域市町村圏組合消防本部	屋内消火栓設備	100	10	2	1	0	1	6	0	10.0%	10	8	8	0	2	0
		スプリンクラー設備	133	0	0	0	0	0	0	0	0.0%	0	0	0	0	0	0
		自動火災報知設備	571	8	1	1	1	0	5	0	1.4%	8	7	7	0	1	0
	大曲仙北広域市町村圏組合消防本部	屋内消火栓設備	194	2	2	0	0	0	0	0	1.0%	2	2	0	0	0	0
		スプリンクラー設備	168	0	0	0	0	0	0	0	0.0%	0	0	0	0	0	0
		自動火災報知設備	938	1	1	0	0	0	0	0	0.1%	1	1	0	0	0	0
	鹿角広域行政組合消防本部	屋内消火栓設備	57	0	0	0	0	0	0	0	0.0%	0	0	0	0	0	0
		スプリンクラー設備	49	0	0	0	0	0	0	0	0.0%	0	0	0	0	0	0
		自動火災報知設備	274	0	0	0	0	0	0	0	0.0%	0	0	0	0	0	0
	男鹿地区消防一部事務組合消防本部	屋内消火栓設備	72	0	0	0	0	0	0	0	0.0%	0	0	0	0	0	0
		スプリンクラー設備	41	0	0	0	0	0	0	0	0.0%	0	0	0	0	0	0
		自動火災報知設備	247	0	0	0	0	0	0	0	0.0%	0	0	0	0	0	0
	湖東地区消防本部	屋内消火栓設備	31	0	0	0	0	0	0	0	0.0%	0	0	0	0	0	0
		スプリンクラー設備	34	0	0	0	0	0	0	0	0.0%	0	0	0	0	0	0
		自動火災報知設備	130	1	0	0	0	0	1	0	0.8%	1	1	1	0	0	0
山形県	山形市消防本部	屋内消火栓設備	1,307	10	2	4	2	1	1	0	0.8%	10	6	6	2	2	0
		スプリンクラー設備	982	0	0	0	0	0	0	0	0.0%	0	0	0	0	0	0
		自動火災報知設備	7,289	23	6	11	0	2	4	0	0.3%	23	14	14	8	1	0
	山形市消防本部	屋内消火栓設備	260	0	0	0	0	0	0	0	0.0%	0	0	0	0	0	0
		スプリンクラー設備	223	0	0	0	0	0	0	0	0.0%	0	0	0	0	0	0
		自動火災報知設備	1,702	0	0	0	0	0	0	0	0.0%	0	0	0	0	0	0



## 重大違反対象物※1の状況※2(特定防火対象物※3・消防用設備等別)

都道府県名	消防本部名	消防用設備等区分	義務 対象物数 ※4	重大違反 対象物数 ※5	違反覚知からの経過年数 ※6						重大 違反率 (%)	(参考)是正指導・是正措置の状況等																													
					1年未満							1年以上 3年未満						3年以上 5年未満						5年以上 10年未満						10年以上						不明 ※7					
					A		B		C(G/B)			D(D/B)		E(E/B)		F(F/B)		G(G/B)		H(H/B)		I(B/A)		J(J/B)		K(K/B)		L(L/B)		M(M/B)		N(N/B)		O(N/B)							
					数	率	数	率	数	率		数	率	数	率	数	率	数	率	数	率	数	率	数	率	数	率	数	率	数	率	数	率	数	率						
酒田地区広域行政組合消防本部	屋内消火栓設備	190	1	(100.0%)	0	(0.0%)	0	(0.0%)	0	(0.0%)	0	(0.0%)	1	(100.0%)	0	(0.0%)	0	0.5%	1	(100.0%)	0	(0.0%)	0	(100.0%)	1	(100.0%)	0	(0.0%)	0	(0.0%)											
	スプリンクラー設備	143	0	(0.0%)	0	(0.0%)	0	(0.0%)	0	(0.0%)	0	(0.0%)	0	(0.0%)	0	(0.0%)	0	0.0%	0	(0.0%)	0	(0.0%)	0	(0.0%)	0	(0.0%)	0	(0.0%)	0	(0.0%)											
	自動火災報知設備	890	6	(83.3%)	5	(83.3%)	0	(0.0%)	0	(0.0%)	0	(0.0%)	1	(16.7%)	0	(0.0%)	0	0.7%	6	(100.0%)	6	(100.0%)	6	(100.0%)	0	(0.0%)	0	(0.0%)	0	(0.0%)											
福島県	屋内消火栓設備	1,683	30	(100.0%)	4	(13.3%)	12	(40.0%)	6	(20.0%)	1	(3.3%)	7	(23.3%)	0	(0.0%)	0	1.8%	30	(100.0%)	22	(73.3%)	21	(70.0%)	7	(23.3%)	1	(3.3%)	0	(0.0%)											
	スプリンクラー設備	1,356	1	(100.0%)	0	(0.0%)	0	(0.0%)	0	(0.0%)	0	(0.0%)	1	(100.0%)	0	(0.0%)	0	0.1%	1	(100.0%)	0	(0.0%)	0	(0.0%)	0	(0.0%)	1	(100.0%)	0	(0.0%)											
	自動火災報知設備	11,246	161	(100.0%)	18	(11.2%)	116	(72.0%)	1	(0.6%)	6	(3.7%)	20	(12.4%)	0	(0.0%)	0	1.4%	161	(100.0%)	126	(78.3%)	121	(75.2%)	22	(13.7%)	13	(8.1%)	0	(0.0%)											
福島市消防本部	屋内消火栓設備	262	1	(100.0%)	0	(0.0%)	0	(0.0%)	0	(0.0%)	0	(0.0%)	1	(100.0%)	0	(0.0%)	0	0.4%	1	(100.0%)	0	(0.0%)	0	(100.0%)	1	(100.0%)	0	(0.0%)	0	(0.0%)											
	スプリンクラー設備	243	0	(0.0%)	0	(0.0%)	0	(0.0%)	0	(0.0%)	0	(0.0%)	0	(0.0%)	0	(0.0%)	0	0.0%	0	(0.0%)	0	(0.0%)	0	(0.0%)	0	(0.0%)	0	(0.0%)	0	(0.0%)											
	自動火災報知設備	1,551	16	(100.0%)	0	(0.0%)	15	(93.8%)	0	(0.0%)	0	(0.0%)	1	(6.3%)	0	(0.0%)	0	1.0%	16	(100.0%)	15	(93.8%)	15	(100.0%)	1	(6.3%)	0	(0.0%)	0	(0.0%)											
いわき市消防本部	屋内消火栓設備	263	1	(100.0%)	1	(100.0%)	0	(0.0%)	0	(0.0%)	0	(0.0%)	0	(0.0%)	0	(0.0%)	0	0.4%	1	(100.0%)	1	(100.0%)	1	(100.0%)	0	(0.0%)	0	(0.0%)	0	(0.0%)											
	スプリンクラー設備	300	0	(0.0%)	0	(0.0%)	0	(0.0%)	0	(0.0%)	0	(0.0%)	0	(0.0%)	0	(0.0%)	0	0.0%	0	(0.0%)	0	(0.0%)	0	(0.0%)	0	(0.0%)	0	(0.0%)	0	(0.0%)											
	自動火災報知設備	2,069	4	(100.0%)	2	(50.0%)	2	(50.0%)	0	(0.0%)	0	(0.0%)	0	(0.0%)	0	(0.0%)	0	0.2%	4	(100.0%)	4	(100.0%)	4	(100.0%)	0	(0.0%)	0	(0.0%)	0	(0.0%)											
伊達地方消防組合消防本部	屋内消火栓設備	73	4	(100.0%)	0	(0.0%)	1	(25.0%)	0	(0.0%)	0	(0.0%)	3	(75.0%)	0	(0.0%)	0	5.5%	4	(100.0%)	1	(25.0%)	0	(0.0%)	3	(75.0%)	0	(0.0%)	0	(0.0%)											
	スプリンクラー設備	56	0	(0.0%)	0	(0.0%)	0	(0.0%)	0	(0.0%)	0	(0.0%)	0	(0.0%)	0	(0.0%)	0	0.0%	0	(0.0%)	0	(0.0%)	0	(0.0%)	0	(0.0%)	0	(0.0%)	0	(0.0%)											
	自動火災報知設備	406	8	(100.0%)	0	(0.0%)	2	(25.0%)	0	(0.0%)	1	(12.5%)	5	(62.5%)	0	(0.0%)	0	2.0%	8	(100.0%)	3	(37.5%)	0	(0.0%)	5	(62.5%)	0	(0.0%)	0	(0.0%)											
安達地方広域行政組合	屋内消火栓設備	55	5	(100.0%)	0	(0.0%)	5	(100.0%)	0	(0.0%)	0	(0.0%)	0	(0.0%)	0	(0.0%)	0	9.1%	5	(100.0%)	5	(100.0%)	5	(100.0%)	0	(0.0%)	0	(0.0%)	0	(0.0%)											
	スプリンクラー設備	51	0	(0.0%)	0	(0.0%)	0	(0.0%)	0	(0.0%)	0	(0.0%)	0	(0.0%)	0	(0.0%)	0	0.0%	0	(0.0%)	0	(0.0%)	0	(0.0%)	0	(0.0%)	0	(0.0%)	0	(0.0%)											
	自動火災報知設備	555	25	(100.0%)	0	(0.0%)	25	(100.0%)	0	(0.0%)	0	(0.0%)	0	(0.0%)	0	(0.0%)	0	4.5%	25	(100.0%)	25	(100.0%)	25	(100.0%)	0	(0.0%)	0	(0.0%)	0	(0.0%)											
郡山地方広域消防組合	屋内消火栓設備	280	6	(100.0%)	2	(33.3%)	4	(66.7%)	0	(0.0%)	0	(0.0%)	0	(0.0%)	0	(0.0%)	0	2.1%	6	(100.0%)	3	(50.0%)	3	(100.0%)	2	(33.3%)	1	(16.7%)	0	(0.0%)											
	スプリンクラー設備	219	1	(100.0%)	0	(0.0%)	0	(0.0%)	0	(0.0%)	0	(0.0%)	1	(100.0%)	0	(0.0%)	0	0.5%	1	(100.0%)	0	(0.0%)	0	(0.0%)	0	(0.0%)	1	(100.0%)	0	(0.0%)											
	自動火災報知設備	1,821	21	(100.0%)	4	(19.0%)	8	(38.1%)	0	(0.0%)	0	(0.0%)	9	(42.9%)	0	(0.0%)	0	1.2%	21	(100.0%)	6	(28.6%)	6	(100.0%)	4	(19.0%)	11	(52.4%)	0	(0.0%)											
須賀川地方広域消防本部	屋内消火栓設備	99	4	(100.0%)	0	(0.0%)	0	(0.0%)	0	(0.0%)	1	(25.0%)	3	(75.0%)	0	(0.0%)	0	4.0%	4	(100.0%)	4	(100.0%)	4	(100.0%)	0	(0.0%)	0	(0.0%)	0	(0.0%)											
	スプリンクラー設備	71	0	(0.0%)	0	(0.0%)	0	(0.0%)	0	(0.0%)	0	(0.0%)	0	(0.0%)	0	(0.0%)	0	0.0%	0	(0.0%)	0	(0.0%)	0	(0.0%)	0	(0.0%)	0	(0.0%)	0	(0.0%)											
	自動火災報知設備	786	17	(100.0%)	0	(0.0%)	11	(64.7%)	0	(0.0%)	4	(23.5%)	2	(11.8%)	0	(0.0%)	0	2.2%	17	(100.0%)	17	(100.0%)	17	(100.0%)	0	(0.0%)	0	(0.0%)	0	(0.0%)											
白河地方広域市町村圏消防本部	屋内消火栓設備	177	7	(100.0%)	1	(14.3%)	0	(0.0%)	6	(85.7%)	0	(0.0%)	0	(0.0%)	0	(0.0%)	0	4.0%	7	(100.0%)	6	(85.7%)	6	(100.0%)	1	(14.3%)	0	(0.0%)	0	(0.0%)											
	スプリンクラー設備	94	0	(0.0%)	0	(0.0%)	0	(0.0%)	0	(0.0%)	0	(0.0%)	0	(0.0%)	0	(0.0%)	0	0.0%	0	(0.0%)	0	(0.0%)	0	(0.0%)	0	(0.0%)	0	(0.0%)	0	(0.0%)											
	自動火災報知設備	849	30	(100.0%)	3	(10.0%)	26	(86.7%)	1	(3.3%)	0	(0.0%)	0	(0.0%)	0	(0.0%)	0	3.5%	30	(100.0%)	30	(100.0%)	30	(100.0%)	0	(0.0%)	0	(0.0%)	0	(0.0%)											
喜多方地方広域市町村圏組合消防本部	屋内消火栓設備	62	0	(0.0%)	0	(0.0%)	0	(0.0%)	0	(0.0%)	0	(0.0%)	0	(0.0%)	0	(0.0%)	0	0.0%	0	(0.0%)	0	(0.0%)	0	(0.0%)	0	(0.0%)	0	(0.0%)	0	(0.0%)											
	スプリンクラー設備	48	0	(0.0%)	0	(0.0%)	0	(0.0%)	0	(0.0%)	0	(0.0%)	0	(0.0%)	0	(0.0%)	0	0.0%	0	(0.0%)	0	(0.0%)	0	(0.0%)	0	(0.0%)	0	(0.0%)	0	(0.0%)											
	自動火災報知設備	503	10	(100.0%)	6	(60.0%)	2	(20.0%)	0	(0.0%)	0	(0.0%)	2	(20.0%)	0	(0.0%)	0	2.0%	10	(100.0%)	8	(80.0%)	8	(100.0%)	2	(20.0%)	0	(0.0%)	0	(0.0%)											

重大違反対象物※1の状況※2(特定防火対象物※3・消防用設備等別)

都道府県名	消防本部名	消防用設備等区分	義務対象物数※4	重大違反対象物数※5	違反覚知からの経過年数 ※6						重大違反率(%)	(参考)是正指導・是正措置の状況等						
					1年未満	1年以上3年未満	3年以上5年未満	5年以上10年未満	10年以上	不明※7		是正指導・是正措置中の対象物数	警告前段の行政指導実施中の対象物数	改修期限を定めている対象物数	警告対象物数	命令対象物数	告発対象物数	
					C(G/B)	D(D/B)	E(E/B)	F(F/B)	G(G/B)	H(H/B)		J(J/B)	K(K/B)	L(L/B)	M(M/B)	N(N/B)	N(N/B)	
					A	B												
茨城県	会津若松地方広域市町村圏整備組合消防本部	屋内消火栓設備	228	2 (100.0%)	0 (0.0%)	2 (100.0%)	0 (0.0%)	0 (0.0%)	0 (0.0%)	0 (0.0%)	0 (0.0%)	0.9%	2 (100.0%)	2 (100.0%)	2 (100.0%)	0 (0.0%)	0 (0.0%)	0 (0.0%)
		スプリンクラー設備	175	0	0	0	0	0	0	0	0	0.0%	0	0	0	0	0	0
		自動火災報知設備	1,397	23 (100.0%)	3 (13.0%)	19 (82.6%)	0 (0.0%)	1 (4.3%)	0 (0.0%)	0 (0.0%)	0 (0.0%)	1.6%	23 (100.0%)	15 (65.2%)	15 (100.0%)	8 (34.8%)	0 (0.0%)	0 (0.0%)
	南会津地方広域市町村圏組合消防本部	屋内消火栓設備	57	0	0	0	0	0	0	0	0	0.0%	0	0	0	0	0	0
		スプリンクラー設備	20	0	0	0	0	0	0	0	0	0.0%	0	0	0	0	0	0
		自動火災報知設備	462	5 (100.0%)	0 (0.0%)	4 (80.0%)	0 (0.0%)	0 (0.0%)	1 (20.0%)	0 (0.0%)	0 (0.0%)	1.1%	5 (100.0%)	3 (60.0%)	1 (33.3%)	2 (40.0%)	0 (0.0%)	0 (0.0%)
	相馬地方広域消防本部	屋内消火栓設備	92	0	0	0	0	0	0	0	0	0.0%	0	0	0	0	0	0
		スプリンクラー設備	64	0	0	0	0	0	0	0	0	0.0%	0	0	0	0	0	0
		自動火災報知設備	642	2 (100.0%)	0 (0.0%)	2 (100.0%)	0 (0.0%)	0 (0.0%)	0 (0.0%)	0 (0.0%)	0 (0.0%)	0.3%	2 (100.0%)	0 (0.0%)	0 (0.0%)	0 (0.0%)	2 (100.0%)	0 (0.0%)
	双葉地方広域市町村圏組合消防本部	屋内消火栓設備	35	0	0	0	0	0	0	0	0	0.0%	0	0	0	0	0	0
		スプリンクラー設備	15	0	0	0	0	0	0	0	0	0.0%	0	0	0	0	0	0
		自動火災報知設備	205	0	0	0	0	0	0	0	0	0.0%	0	0	0	0	0	0
茨城県	水戸市消防本部	屋内消火栓設備	2,001	16 (100.0%)	5 (31.3%)	3 (18.8%)	2 (12.5%)	1 (6.3%)	5 (31.3%)	0 (0.0%)	0.8%	16 (100.0%)	11 (68.8%)	11 (68.8%)	4 (25.0%)	1 (6.3%)	0 (0.0%)	
		スプリンクラー設備	2,070	4 (100.0%)	1 (25.0%)	2 (50.0%)	0 (0.0%)	0 (0.0%)	1 (25.0%)	0 (0.0%)	0.2%	4 (100.0%)	3 (75.0%)	3 (75.0%)	1 (25.0%)	0 (0.0%)	0 (0.0%)	
		自動火災報知設備	13,548	53 (100.0%)	21 (39.6%)	7 (13.2%)	7 (13.2%)	6 (11.3%)	12 (22.6%)	0 (0.0%)	0.4%	53 (100.0%)	42 (79.2%)	42 (79.2%)	11 (20.8%)	0 (0.0%)	0 (0.0%)	
	日立市消防本部	屋内消火栓設備	239	2 (100.0%)	0 (0.0%)	1 (50.0%)	0 (0.0%)	0 (0.0%)	1 (50.0%)	0 (0.0%)	0.8%	2 (100.0%)	1 (50.0%)	1 (100.0%)	1 (50.0%)	0 (0.0%)	0 (0.0%)	
		スプリンクラー設備	309	0	0	0	0	0	0	0	0.0%	0	0	0	0	0	0	
		自動火災報知設備	1,608	5 (100.0%)	2 (40.0%)	2 (40.0%)	0 (0.0%)	0 (0.0%)	1 (20.0%)	0 (0.0%)	0.3%	5 (100.0%)	4 (80.0%)	4 (100.0%)	1 (20.0%)	0 (0.0%)	0 (0.0%)	
	土浦市消防本部	屋内消火栓設備	102	2 (100.0%)	1 (50.0%)	0 (0.0%)	0 (0.0%)	0 (0.0%)	1 (50.0%)	0 (0.0%)	2.0%	2 (100.0%)	1 (50.0%)	1 (100.0%)	0 (0.0%)	1 (50.0%)	0 (0.0%)	
		スプリンクラー設備	142	1 (100.0%)	0 (0.0%)	1 (100.0%)	0 (0.0%)	0 (0.0%)	0 (0.0%)	0 (0.0%)	0.7%	1 (100.0%)	0 (0.0%)	0 (0.0%)	1 (100.0%)	0 (0.0%)	0 (0.0%)	
		自動火災報知設備	852	4 (100.0%)	3 (75.0%)	0 (0.0%)	1 (25.0%)	0 (0.0%)	0 (0.0%)	0 (0.0%)	0.5%	4 (100.0%)	3 (75.0%)	3 (100.0%)	1 (25.0%)	0 (0.0%)	0 (0.0%)	
	石岡市消防本部	屋内消火栓設備	59	0	0	0	0	0	0	0	0.0%	0	0	0	0	0	0	
		スプリンクラー設備	84	0	0	0	0	0	0	0	0.0%	0	0	0	0	0	0	
		自動火災報知設備	357	6 (100.0%)	5 (83.3%)	1 (16.7%)	0 (0.0%)	0 (0.0%)	0 (0.0%)	0 (0.0%)	1.7%	6 (100.0%)	5 (83.3%)	5 (100.0%)	1 (16.7%)	0 (0.0%)	0 (0.0%)	
	常陸太田市消防本部	屋内消火栓設備	35	0	0	0	0	0	0	0	0.0%	0	0	0	0	0	0	
		スプリンクラー設備	53	0	0	0	0	0	0	0	0.0%	0	0	0	0	0	0	
		自動火災報知設備	200	4 (100.0%)	0 (0.0%)	0 (0.0%)	1 (25.0%)	3 (75.0%)	0 (0.0%)	0 (0.0%)	2.0%	4 (100.0%)	4 (100.0%)	4 (100.0%)	0 (0.0%)	0 (0.0%)	0 (0.0%)	

重大違反対象物※1の状況※2(特定防火対象物※3・消防用設備等別)

都道府県名	消防本部名	消防用設備等区分	義務 対象物数 ※4	重大違反 対象物数 ※5	違反覚知からの経過年数 ※6						重大 違反率 (%)	(参考)是正指導・是正措置の状況等											
					1年未満		1年以上 3年未満		3年以上 5年未満			5年以上 10年未満		10年以上		不明 ※7		是正指導・ 是正措置中 の対象物数	警告前段の 行政指導 実施中の 対象物数	改修期限を 定めている 対象物数	警告 対象物数	命令 対象物数	告発 対象物数
					A	B	C(G/B)	D(D/B)	E(E/B)	F(F/B)		G(G/B)	H(H/B)	I(B/A)	J(J/B)	K(K/B)	L(L/B)						
高萩市消防本部	屋内消火栓設備	20	0	0	0	0	0	0	0	0	0.0%	0	0	0	0	0	0	0	0				
	スプリンクラー設備	26	0	0	0	0	0	0	0	0	0.0%	0	0	0	0	0	0	0	0				
	自動火災報知設備	128	0	0	0	0	0	0	0	0	0.0%	0	0	0	0	0	0	0	0				
北茨城市消防本部	屋内消火栓設備	24	0	0	0	0	0	0	0	0	0.0%	0	0	0	0	0	0	0	0				
	スプリンクラー設備	31	0	0	0	0	0	0	0	0	0.0%	0	0	0	0	0	0	0	0				
	自動火災報知設備	199	0	0	0	0	0	0	0	0	0.0%	0	0	0	0	0	0	0	0				
笠間市消防本部	屋内消火栓設備	65	0	0	0	0	0	0	0	0	0.0%	0	0	0	0	0	0	0	0				
	スプリンクラー設備	48	0	0	0	0	0	0	0	0	0.0%	0	0	0	0	0	0	0	0				
	自動火災報知設備	333	3 (100.0%)	1 (33.3%)	0 (0.0%)	0 (0.0%)	0 (0.0%)	0 (0.0%)	2 (66.7%)	0 (0.0%)	0.9%	3 (100.0%)	3 (100.0%)	3 (100.0%)	0 (0.0%)	0 (0.0%)	0 (0.0%)	0 (0.0%)	0 (0.0%)				
取手市	屋内消火栓設備	51	0	0	0	0	0	0	0	0	0.0%	0	0	0	0	0	0	0	0				
	スプリンクラー設備	54	0	0	0	0	0	0	0	0	0.0%	0	0	0	0	0	0	0	0				
	自動火災報知設備	316	0	0	0	0	0	0	0	0	0.0%	0	0	0	0	0	0	0	0				
つくば市消防本部	屋内消火栓設備	169	2 (100.0%)	1 (50.0%)	0 (0.0%)	1 (50.0%)	0 (0.0%)	0 (0.0%)	0 (0.0%)	0 (0.0%)	1.2%	2 (100.0%)	1 (50.0%)	1 (100.0%)	1 (50.0%)	0 (0.0%)	0 (0.0%)	0 (0.0%)	0 (0.0%)				
	スプリンクラー設備	118	0	0	0	0	0	0	0	0	0.0%	0	0	0	0	0	0	0	0				
	自動火災報知設備	1,323	6 (100.0%)	6 (100.0%)	0 (0.0%)	0 (0.0%)	0 (0.0%)	0 (0.0%)	0 (0.0%)	0 (0.0%)	0.5%	6 (100.0%)	5 (83.3%)	5 (100.0%)	1 (16.7%)	0 (0.0%)	0 (0.0%)	0 (0.0%)					
常陸大宮市消防本部	屋内消火栓設備	49	0	0	0	0	0	0	0	0	0.0%	0	0	0	0	0	0	0	0				
	スプリンクラー設備	56	1 (100.0%)	1 (100.0%)	0 (0.0%)	0 (0.0%)	0 (0.0%)	0 (0.0%)	0 (0.0%)	0 (0.0%)	1.8%	1 (100.0%)	1 (100.0%)	1 (100.0%)	0 (0.0%)	0 (0.0%)	0 (0.0%)	0 (0.0%)					
	自動火災報知設備	274	1 (100.0%)	1 (100.0%)	0 (0.0%)	0 (0.0%)	0 (0.0%)	0 (0.0%)	0 (0.0%)	0 (0.0%)	0.4%	1 (100.0%)	1 (100.0%)	1 (100.0%)	0 (0.0%)	0 (0.0%)	0 (0.0%)	0 (0.0%)					
那珂市消防本部	屋内消火栓設備	36	0	0	0	0	0	0	0	0	0.0%	0	0	0	0	0	0	0	0				
	スプリンクラー設備	43	0	0	0	0	0	0	0	0	0.0%	0	0	0	0	0	0	0	0				
	自動火災報知設備	228	0	0	0	0	0	0	0	0	0.0%	0	0	0	0	0	0	0	0				
かすみがうら市消防本部	屋内消火栓設備	22	0	0	0	0	0	0	0	0	0.0%	0	0	0	0	0	0	0	0				
	スプリンクラー設備	35	0	0	0	0	0	0	0	0	0.0%	0	0	0	0	0	0	0	0				
	自動火災報知設備	143	2 (100.0%)	0 (0.0%)	0 (0.0%)	0 (0.0%)	1 (50.0%)	1 (50.0%)	0 (0.0%)	0 (0.0%)	1.4%	2 (100.0%)	1 (50.0%)	1 (100.0%)	1 (50.0%)	0 (0.0%)	0 (0.0%)	0 (0.0%)					
小美玉市消防本部	屋内消火栓設備	32	0	0	0	0	0	0	0	0	0.0%	0	0	0	0	0	0	0	0				
	スプリンクラー設備	34	0	0	0	0	0	0	0	0	0.0%	0	0	0	0	0	0	0	0				
	自動火災報知設備	207	0	0	0	0	0	0	0	0	0.0%	0	0	0	0	0	0	0	0				
茨城町消防本部	屋内消火栓設備	14	0	0	0	0	0	0	0	0	0.0%	0	0	0	0	0	0	0	0				
	スプリンクラー設備	34	1 (100.0%)	0 (0.0%)	0 (0.0%)	0 (0.0%)	0 (0.0%)	1 (100.0%)	0 (0.0%)	0 (0.0%)	2.9%	1 (100.0%)	1 (100.0%)	1 (100.0%)	0 (0.0%)	0 (0.0%)	0 (0.0%)	0 (0.0%)					
	自動火災報知設備	104	2 (100.0%)	0 (0.0%)	0 (0.0%)	2 (100.0%)	0 (0.0%)	0 (0.0%)	0 (0.0%)	0 (0.0%)	1.9%	2 (100.0%)	2 (100.0%)	2 (100.0%)	0 (0.0%)	0 (0.0%)	0 (0.0%)	0 (0.0%)					





重大違反対象物※1の状況※2(特定防火対象物※3・消防用設備等別)

都道府県名	消防本部名	消防用設備等区分	義務対象物数※4	重大違反対象物数※5	違反覚知からの経過年数 ※6						重大違反率(%)	(参考)是正指導・是正措置の状況等						
					1年未満	1年以上3年未満	3年以上5年未満	5年以上10年未満	10年以上	不明※7		是正指導・是正措置中の対象物数	警告前段の行政指導実施中の対象物数	改修期限を定めている対象物数	警告対象物数	命令対象物数	告発対象物数	
					A	B	C(G/B)	D(D/B)	E(E/B)	F(F/B)		G(G/B)	H(H/B)	I(B/A)	J(J/B)	K(K/B)	L(L/B)	M(M/B)
宇都宮市消防局		屋内消火栓設備	308	0	0	0	0	0	0	0	0	0.0%	0	0	0	0	0	0
		スプリンクラー設備	46	0	0	0	0	0	0	0	0	0.0%	0	0	0	0	0	0
		自動火災報知設備	2,478	0	0	0	0	0	0	0	0	0.0%	0	0	0	0	0	0
足利市消防本部		屋内消火栓設備	88	3	1	0	1	0	1	0	3.4%	3	3	3	0	0	0	0
		スプリンクラー設備	150	3	0	0	2	1	0	0	2.0%	3	3	3	0	0	0	0
		自動火災報知設備	817	17	2	9	1	0	5	0	2.1%	17	17	17	0	0	0	0
栃木市消防本部		屋内消火栓設備	78	4	2	1	1	0	0	0	5.1%	4	4	4	0	0	0	0
		スプリンクラー設備	105	1	0	1	0	0	0	0	1.0%	1	1	1	0	0	0	0
		自動火災報知設備	661	8	5	2	1	0	0	0	1.2%	8	8	8	0	0	0	0
佐野市消防本部		屋内消火栓設備	73	1	1	0	0	0	0	0	1.4%	1	1	1	0	0	0	0
		スプリンクラー設備	115	0	0	0	0	0	0	0	0.0%	0	0	0	0	0	0	0
		自動火災報知設備	704	0	0	0	0	0	0	0	0.0%	0	0	0	0	0	0	0
鹿沼市消防本部		屋内消火栓設備	78	1	1	0	0	0	0	0	-	1	1	1	0	0	0	0
		スプリンクラー設備	68	0	0	0	0	0	0	0	-	0	0	0	0	0	0	0
		自動火災報知設備	445	2	0	1	1	0	0	0	-	2	2	2	0	0	0	0
日光市消防本部		屋内消火栓設備	201	6	0	1	1	3	1	0	3.0%	6	5	5	1	0	0	0
		スプリンクラー設備	82	0	0	0	0	0	0	0	0.0%	0	0	0	0	0	0	0
		自動火災報知設備	912	6	0	1	1	3	1	0	0.7%	6	5	5	1	0	0	0
小山市消防本部		屋内消火栓設備	90	0	0	0	0	0	0	0	0.0%	0	0	0	0	0	0	0
		スプリンクラー設備	115	0	0	0	0	0	0	0	0.0%	0	0	0	0	0	0	0
		自動火災報知設備	737	0	0	0	0	0	0	0	0.0%	0	0	0	0	0	0	0
石橋地区消防組合消防本部		屋内消火栓設備	78	0	0	0	0	0	0	0	0.0%	0	0	0	0	0	0	0
		スプリンクラー設備	67	0	0	0	0	0	0	0	0.0%	0	0	0	0	0	0	0
		自動火災報知設備	475	0	0	0	0	0	0	0	0.0%	0	0	0	0	0	0	0
芳賀地区広域行政事務組合消防本部		屋内消火栓設備	93	2	0	2	0	0	0	0	2.2%	2	2	2	0	0	0	0
		スプリンクラー設備	87	0	0	0	0	0	0	0	0.0%	0	0	0	0	0	0	0
		自動火災報知設備	769	4	0	4	0	0	0	0	0.5%	4	4	4	0	0	0	0
南那須地区広域行政事務組合消防本部		屋内消火栓設備	38	1	1	0	0	0	0	0	2.6%	1	0	0	0	1	0	0
		スプリンクラー設備	35	1	1	0	0	0	0	0	2.9%	1	0	0	0	1	0	0
		自動火災報知設備	290	2	1	1	0	0	0	0	0.7%	2	2	2	0	0	0	0

## 重大違反対象物※1の状況※2(特定防火対象物※3・消防用設備等別)

都道府県名	消防本部名	消防用設備等区分	義務 対象物数 ※4	重大違反 対象物数 ※5	違反覚知からの経過年数 ※6						重大 違反率 (%)	(参考)是正指導・是正措置の状況等																													
					1年未満							1年以上3年未満						3年以上5年未満						5年以上10年未満						10年以上						不明 ※7					
					C(G/B)		D(D/B)		E(E/B)			F(F/B)		G(G/B)		H(H/B)		J(K/B)		K(K/B)		L(L/B)		M(M/B)		N(N/B)		O(N/B)													
					A	B	C	D	E	F		G	H	I	J	K	L	M	N	O	P	Q	R	S	T	U	V	W													
群馬県	塩谷広域行政組合消防本部	屋内消火栓設備	59	5	1	0	1	0	3	0	8.5%	5	5	0	0	0	0	0	0	0	0	0	0	0																	
		スプリンクラー設備	78	0	0	0	0	0	0	0	0.0%	0	0	0	0	0	0	0	0	0	0	0	0	0																	
		自動火災報知設備	617	10	2	0	1	1	6	0	1.6%	10	10	10	0	0	0	0	0	0	0	0	0	0	0																
	那須地区消防本部	屋内消火栓設備	253	7	0	2	0	0	5	0	2.8%	7	6	6	0	1	0	0	0	0	0	1	0	0	0																
		スプリンクラー設備	150	1	0	1	0	0	0	0	0.7%	1	1	1	0	0	0	0	0	0	0	0	0	0	0																
		自動火災報知設備	2,099	425	369	44	8	0	4	0	20.2%	425	424	424	0	1	0	0	0	0	0	1	0	0	0																
群馬県	前橋市消防局	屋内消火栓設備	1,786	21	8	6	3	3	1	0	1.2%	21	18	15	1	2	0	0	0	0	0	0	0	0	0																
		スプリンクラー設備	1,994	0	0	0	0	0	0	0	0.0%	0	0	0	0	0	0	0	0	0	0	0	0	0	0																
		自動火災報知設備	12,649	62	24	22	5	2	9	0	0.5%	62	58	34	1	3	0	0	0	0	0	3	0	0	0																
	高崎市等広域消防局	屋内消火栓設備	283	0	0	0	0	0	0	0	0.0%	0	0	0	0	0	0	0	0	0	0	0	0	0	0	0															
		スプリンクラー設備	315	0	0	0	0	0	0	0	0.0%	0	0	0	0	0	0	0	0	0	0	0	0	0	0	0															
		自動火災報知設備	1,847	2	2	0	0	0	0	0	0.1%	2	2	0	0	0	0	0	0	0	0	0	0	0	0	0															
	桐生市消防本部	屋内消火栓設備	335	6	3	0	1	2	0	0	1.8%	6	3	3	1	2	0	0	0	0	0	2	0	0	0	0															
		スプリンクラー設備	454	0	0	0	0	0	0	0	0.0%	0	0	0	0	0	0	0	0	0	0	0	0	0	0	0															
		自動火災報知設備	2,449	3	1	0	1	1	0	0	0.1%	3	1	1	0	2	0	0	0	0	0	2	0	0	0	0															
	伊勢崎市消防本部	屋内消火栓設備	106	0	0	0	0	0	0	0	0.0%	0	0	0	0	0	0	0	0	0	0	0	0	0	0	0															
		スプリンクラー設備	169	0	0	0	0	0	0	0	0.0%	0	0	0	0	0	0	0	0	0	0	0	0	0	0	0															
		自動火災報知設備	1,005	1	0	0	0	0	1	0	0.1%	1	0	0	0	1	0	0	0	0	0	1	0	0	0	0															
	太田市消防本部	屋内消火栓設備	193	1	1	0	0	0	0	0	0.5%	1	1	1	0	0	0	0	0	0	0	0	0	0	0	0															
		スプリンクラー設備	207	0	0	0	0	0	0	0	0.0%	0	0	0	0	0	0	0	0	0	0	0	0	0	0	0															
		自動火災報知設備	1,169	0	0	0	0	0	0	0	0.0%	0	0	0	0	0	0	0	0	0	0	0	0	0	0	0															
	利根沼田広域消防本部	屋内消火栓設備	202	0	0	0	0	0	0	0	0.0%	0	0	0	0	0	0	0	0	0	0	0	0	0	0	0															
		スプリンクラー設備	204	0	0	0	0	0	0	0	0.0%	0	0	0	0	0	0	0	0	0	0	0	0	0	0	0															
		自動火災報知設備	1,427	2	2	0	0	0	0	0	0.1%	2	2	2	0	0	0	0	0	0	0	0	0	0	0	0															
館林地区消防組合消防本部	屋内消火栓設備	168	10	4	4	0	1	1	0	6.0%	10	10	10	0	0	0	0	0	0	0	0	0	0	0	0																
	スプリンクラー設備	89	0	0	0	0	0	0	0	0.0%	0	0	0	0	0	0	0	0	0	0	0	0	0	0	0																
	自動火災報知設備	1,186	25	6	15	0	1	3	0	2.1%	25	25	25	0	0	0	0	0	0	0	0	0	0	0	0																

## 重大違反対象物※1の状況※2(特定防火対象物※3・消防用設備等別)

都道府県名	消防本部名	消防用設備等区分	義務 対象物数 ※4	重大違反 対象物数 ※5	違反覚知からの経過年数 ※6						重大 違反率 (%)	(参考)是正指導・是正措置の状況等																													
					1年未満							1年以上 3年未満						3年以上 5年未満						5年以上 10年未満						10年以上						不明 ※7					
					C(G/B)		D(D/B)		E(E/B)			F(F/B)		G(G/B)		H(H/B)		I(I/B)		J(J/B)		K(K/B)		L(L/B)		M(M/B)		N(N/B)		O(O/B)											
					A	B	C	D	E	F		G	H	I	J	K	L	M	N	O	P	Q	R	S	T	U	V	W	X	Y											
埼玉県	渋川広域消防本部	屋内消火栓設備	146	0	0	0	0	0	0	0	0	0	0	0	0	0	0	0	0	0	0	0	0	0	0	0															
		スプリンクラー設備	138	0	0	0	0	0	0	0	0	0	0	0	0	0	0	0	0	0	0	0	0	0	0	0															
		自動火災報知設備	738	14 (100.0%)	8 (57.1%)	0 (0.0%)	1 (7.1%)	0 (0.0%)	5 (35.7%)	0 (0.0%)	0	0	0	0	0	0	0	0	0	0	0	0	0	0	0	0	0														
	多野藤岡広域市町村圏振興整備組合消防本部	屋内消火栓設備	57	0	0	0	0	0	0	0	0	0	0	0	0	0	0	0	0	0	0	0	0	0	0	0															
		スプリンクラー設備	149	0	0	0	0	0	0	0	0	0	0	0	0	0	0	0	0	0	0	0	0	0	0	0															
		自動火災報知設備	452	1 (100.0%)	1 (100.0%)	0 (0.0%)	0 (0.0%)	0 (0.0%)	0 (0.0%)	0 (0.0%)	0	0	0	0	0	0	0	0	0	0	0	0	0	0	0	0	0														
	富岡甘楽広域市町村圏振興整備組合消防本部	屋内消火栓設備	43	1 (100.0%)	0 (0.0%)	1 (100.0%)	0 (0.0%)	0 (0.0%)	0 (0.0%)	0 (0.0%)	0	0	0	0	0	0	0	0	0	0	0	0	0	0	0	0	0														
		スプリンクラー設備	78	0	0	0	0	0	0	0	0	0	0	0	0	0	0	0	0	0	0	0	0	0	0	0															
		自動火災報知設備	379	1 (100.0%)	1 (100.0%)	0 (0.0%)	0 (0.0%)	0 (0.0%)	0 (0.0%)	0 (0.0%)	0	0	0	0	0	0	0	0	0	0	0	0	0	0	0	0	0														
	吾妻広域消防本部	屋内消火栓設備	181	0	0	0	0	0	0	0	0	0	0	0	0	0	0	0	0	0	0	0	0	0	0	0															
		スプリンクラー設備	86	0	0	0	0	0	0	0	0	0	0	0	0	0	0	0	0	0	0	0	0	0	0	0															
		自動火災報知設備	1,287	0	0	0	0	0	0	0	0	0	0	0	0	0	0	0	0	0	0	0	0	0	0	0															
埼玉県	さいたま市消防局	屋内消火栓設備	2,984	26 (100.0%)	9 (34.6%)	10 (38.5%)	4 (15.4%)	1 (3.8%)	2 (7.7%)	0	0	0	0	0	0	0	0	0	0	0	0	0	0	0	0	0															
		スプリンクラー設備	4,021	9 (100.0%)	1 (11.1%)	6 (66.7%)	1 (11.1%)	0 (0.0%)	1 (11.1%)	0 (0.0%)	0	0	0	0	0	0	0	0	0	0	0	0	0	0	0	0	0														
		自動火災報知設備	25,672	61 (100.0%)	21 (34.4%)	14 (23.0%)	8 (13.1%)	4 (6.6%)	14 (23.0%)	0 (0.0%)	0	0	0	0	0	0	0	0	0	0	0	0	0	0	0	0	0														
	熊谷市消防本部	屋内消火栓設備	576	0	0	0	0	0	0	0	0	0	0	0	0	0	0	0	0	0	0	0	0	0	0	0															
		スプリンクラー設備	603	0	0	0	0	0	0	0	0	0	0	0	0	0	0	0	0	0	0	0	0	0	0	0															
		自動火災報知設備	4,551	2 (100.0%)	2 (100.0%)	0 (0.0%)	0 (0.0%)	0 (0.0%)	0 (0.0%)	0 (0.0%)	0	0	0	0	0	0	0	0	0	0	0	0	0	0	0	0	0														
	川口市消防局	屋内消火栓設備	101	2 (100.0%)	0 (0.0%)	0 (0.0%)	2 (100.0%)	0 (0.0%)	0 (0.0%)	0 (0.0%)	0	0	0	0	0	0	0	0	0	0	0	0	0	0	0	0	0														
		スプリンクラー設備	139	3 (100.0%)	0 (0.0%)	3 (100.0%)	0 (0.0%)	0 (0.0%)	0 (0.0%)	0 (0.0%)	0	0	0	0	0	0	0	0	0	0	0	0	0	0	0	0	0														
		自動火災報知設備	931	7 (100.0%)	0 (0.0%)	3 (42.9%)	4 (57.1%)	0 (0.0%)	0 (0.0%)	0 (0.0%)	0	0	0	0	0	0	0	0	0	0	0	0	0	0	0	0	0														
	行田市消防本部	屋内消火栓設備	233	1 (100.0%)	0 (0.0%)	0 (0.0%)	0 (0.0%)	1 (100.0%)	0 (0.0%)	0 (0.0%)	0	0	0	0	0	0	0	0	0	0	0	0	0	0	0	0	0														
		スプリンクラー設備	266	1 (100.0%)	0 (0.0%)	1 (100.0%)	0 (0.0%)	0 (0.0%)	0 (0.0%)	0 (0.0%)	0	0	0	0	0	0	0	0	0	0	0	0	0	0	0	0	0														
		自動火災報知設備	1,760	2 (100.0%)	0 (0.0%)	0 (0.0%)	0 (0.0%)	2 (100.0%)	0 (0.0%)	0 (0.0%)	0	0	0	0	0	0	0	0	0	0	0	0	0	0	0	0	0														
	春日部市消防本部	屋内消火栓設備	42	1 (100.0%)	0 (0.0%)	1 (100.0%)	0 (0.0%)	0 (0.0%)	0 (0.0%)	0 (0.0%)	0	0	0	0	0	0	0	0	0	0	0	0	0	0	0	0	0														
		スプリンクラー設備	59	1 (100.0%)	0 (0.0%)	1 (100.0%)	0 (0.0%)	0 (0.0%)	0 (0.0%)	0 (0.0%)	0	0	0	0	0	0	0	0	0	0	0	0	0	0	0	0	0														
		自動火災報知設備	314	1 (100.0%)	0 (0.0%)	0 (0.0%)	0 (0.0%)	0 (0.0%)	1 (100.0%)	0 (0.0%)	0	0	0	0	0	0	0	0	0	0	0	0	0	0	0	0	0														
	春日部市消防本部	屋内消火栓設備	96	2 (100.0%)	0 (0.0%)	2 (100.0%)	0 (0.0%)	0 (0.0%)	0 (0.0%)	0 (0.0%)	0	0	0	0	0	0	0	0	0	0	0	0	0	0	0	0	0														
		スプリンクラー設備	153	1 (100.0%)	0 (0.0%)	1 (100.0%)	0 (0.0%)	0 (0.0%)	0 (0.0%)	0 (0.0%)	0	0	0	0	0	0	0	0	0	0	0	0	0	0	0	0	0														
		自動火災報知設備	873	3 (100.0%)	1 (33.3%)	0 (0.0%)	1 (33.3%)	0 (0.0%)	1 (33.3%)	0 (0.0%)	0	0	0	0	0	0	0	0	0	0	0	0	0	0	0	0	0														

重大違反対象物※1の状況※2(特定防火対象物※3・消防用設備等別)

都道府県名	消防本部名	消防用設備等区分	義務 対象物数 ※4	重大違反 対象物数 ※5	違反覚知からの経過年数 ※6						重大 違反率 (%)	(参考)是正指導・是正措置の状況等					
												是正指導・ 是正措置中 の対象物数	警告前段の 行政指導 実施中の 対象物数	改修期限を 定めている 対象物数	警告 対象物数	命令 対象物数	告発 対象物数
					1年未満	1年以上 3年未満	3年以上 5年未満	5年以上 10年未満	10年以上	不明 ※7							
					A	B	C(G/B)	D(D/B)	E(E/B)	F(F/B)							
羽生市消防本部	屋内消火栓設備	24	2	0	0	0	1	0	1	0	8.3%	2	2	2	0	0	0
	スプリンクラー設備	60	0	0	0	0	0	0	0	0	0.0%	0	0	0	0	0	0
	自動火災報知設備	228	6	1	0	1	1	3	0	2.6%	6	6	6	0	0	0	0
深谷市消防本部	屋内消火栓設備	69	1	0	1	0	0	0	0	1.4%	1	1	1	0	0	0	0
	スプリンクラー設備	186	1	0	0	1	0	0	0	0.5%	1	1	1	0	0	0	0
	自動火災報知設備	911	5	2	2	1	0	0	0	0.5%	5	5	5	0	0	0	0
上尾市消防本部	屋内消火栓設備	83	0	0	0	0	0	0	0	0.0%	0	0	0	0	0	0	0
	スプリンクラー設備	92	0	0	0	0	0	0	0	0.0%	0	0	0	0	0	0	0
	自動火災報知設備	656	2	0	0	0	1	1	0	0.3%	2	2	2	0	0	0	0
越谷市消防本部	屋内消火栓設備	112	1	0	1	0	0	0	0	0.9%	1	1	1	0	0	0	0
	スプリンクラー設備	145	0	0	0	0	0	0	0	0.0%	0	0	0	0	0	0	0
	自動火災報知設備	1,254	5	2	3	0	0	0	0	0.4%	5	4	4	1	0	0	0
蕨市消防本部	屋内消火栓設備	44	0	0	0	0	0	0	0	0.0%	0	0	0	0	0	0	0
	スプリンクラー設備	24	0	0	0	0	0	0	0	0.0%	0	0	0	0	0	0	0
	自動火災報知設備	328	0	0	0	0	0	0	0	0.0%	0	0	0	0	0	0	0
戸田市消防本部	屋内消火栓設備	63	0	0	0	0	0	0	0	0.0%	0	0	0	0	0	0	0
	スプリンクラー設備	67	0	0	0	0	0	0	0	0.0%	0	0	0	0	0	0	0
	自動火災報知設備	455	1	0	0	1	0	0	0	0.2%	1	0	0	1	0	0	0
三郷市消防本部	屋内消火栓設備	37	0	0	0	0	0	0	0	0.0%	0	0	0	0	0	0	0
	スプリンクラー設備	80	1	1	0	0	0	0	0	1.3%	1	1	1	0	0	0	0
	自動火災報知設備	438	0	0	0	0	0	0	0	0.0%	0	0	0	0	0	0	0
蓮田市消防本部	屋内消火栓設備	32	0	0	0	0	0	0	0	0.0%	0	0	0	0	0	0	0
	スプリンクラー設備	33	0	0	0	0	0	0	0	0.0%	0	0	0	0	0	0	0
	自動火災報知設備	201	0	0	0	0	0	0	0	0.0%	0	0	0	0	0	0	0
伊奈町消防本部	屋内消火栓設備	20	1	1	0	0	0	0	0	5.0%	1	1	1	0	0	0	0
	スプリンクラー設備	16	0	0	0	0	0	0	0	0.0%	0	0	0	0	0	0	0
	自動火災報知設備	90	0	0	0	0	0	0	0	0.0%	0	0	0	0	0	0	0
埼玉県南西部消防本部	屋内消火栓設備	148	0	0	0	0	0	0	0	0.0%	0	0	0	0	0	0	0
	スプリンクラー設備	217	0	0	0	0	0	0	0	0.0%	0	0	0	0	0	0	0
	自動火災報知設備	1,356	0	0	0	0	0	0	0	0.0%	0	0	0	0	0	0	0

## 重大違反対象物※1の状況※2(特定防火対象物※3・消防用設備等別)

都道府県名	消防本部名	消防用設備等区分	義務 対象物数 ※4	重大違反 対象物数 ※5	違反覚知からの経過年数 ※6						重大 違反率 (%)	(参考)是正指導・是正措置の状況等					
					1年未満	1年以上 3年未満	3年以上 5年未満	5年以上 10年未満	10年以上	不明 ※7		是正指導・ 是正措置中 の対象物数	警告前段の 行政指導 実施中の 対象物数	改修期限を 定めている 対象物数	警告 対象物数	命令 対象物数	告発 対象物数
					A	B	C(G/B)	D(D/B)	E(E/B)	F(F/B)		G(G/B)	H(H/B)	I(B/A)	J(J/B)	K(K/B)	L(L/B)
秩父消防本部	屋内消火栓設備	91	0	0	0	0	0	0	0	0.0%	0	0	0	0	0	0	
	スプリンクラー設備	102	0	0	0	0	0	0	0	0.0%	0	0	0	0	0	0	
	自動火災報知設備	865	8	5	2	0	0	1	0	0.9%	8	8	8	0	0	0	
入間東部地区事務組合	屋内消火栓設備	69	1	1	0	0	0	0	0	1.4%	1	1	1	0	0	0	
	スプリンクラー設備	134	0	0	0	0	0	0	0	0.0%	0	0	0	0	0	0	
	自動火災報知設備	776	0	0	0	0	0	0	0	0.0%	0	0	0	0	0	0	
吉川松伏消防組合消防本部	屋内消火栓設備	28	0	0	0	0	0	0	0	0.0%	0	0	0	0	0	0	
	スプリンクラー設備	40	0	0	0	0	0	0	0	0.0%	0	0	0	0	0	0	
	自動火災報知設備	248	2	1	1	0	0	0	0	0.8%	2	2	2	0	0	0	
児玉郡市広域消防本部	屋内消火栓設備	76	3	3	0	0	0	0	0	3.9%	3	3	3	0	0	0	
	スプリンクラー設備	194	0	0	0	0	0	0	0	0.0%	0	0	0	0	0	0	
	自動火災報知設備	730	2	2	0	0	0	0	0	0.3%	2	2	2	0	0	0	
坂戸・鶴ヶ島消防組合	屋内消火栓設備	145	2	0	2	0	0	0	0	1.4%	2	2	2	0	0	0	
	スプリンクラー設備	88	0	0	0	0	0	0	0	0.0%	0	0	0	0	0	0	
	自動火災報知設備	1,009	1	0	1	0	0	0	0	0.1%	1	1	1	0	0	0	
比企広域消防本部	屋内消火栓設備	74	0	0	0	0	0	0	0	0.0%	0	0	0	0	0	0	
	スプリンクラー設備	173	0	0	0	0	0	0	0	0.0%	0	0	0	0	0	0	
	自動火災報知設備	814	2	0	0	0	0	2	0	0.2%	2	1	1	0	1	0	
川越地区消防局	屋内消火栓設備	169	1	1	0	0	0	0	0	0.6%	1	1	1	0	0	0	
	スプリンクラー設備	202	0	0	0	0	0	0	0	0.0%	0	0	0	0	0	0	
	自動火災報知設備	1,170	0	0	0	0	0	0	0	0.0%	0	0	0	0	0	0	
埼玉県央広域消防本部	屋内消火栓設備	79	0	0	0	0	0	0	0	0.0%	0	0	0	0	0	0	
	スプリンクラー設備	134	0	0	0	0	0	0	0	0.0%	0	0	0	0	0	0	
	自動火災報知設備	723	1	1	0	0	0	0	0	0.1%	1	1	1	0	0	0	
西入間広域消防組合	屋内消火栓設備	30	1	0	0	0	0	1	0	3.3%	1	0	0	0	1	0	
	スプリンクラー設備	58	1	0	0	0	0	1	0	1.7%	1	0	0	0	1	0	
	自動火災報知設備	189	1	0	0	0	0	1	0	0.5%	1	0	0	0	1	0	
埼玉西部消防局	屋内消火栓設備	284	2	0	2	0	0	0	0	0.7%	2	2	2	0	0	0	
	スプリンクラー設備	408	0	0	0	0	0	0	0	0.0%	0	0	0	0	0	0	
	自動火災報知設備	2,557	2	0	1	0	0	1	0	0.1%	2	1	1	0	1	0	

重大違反対象物※1の状況※2(特定防火対象物※3・消防用設備等別)

都道府県名	消防本部名	消防用設備等区分	義務 対象物数 ※4	重大違反 対象物数 ※5	違反覚知からの経過年数 ※6						重大 違反率 (%)	(参考)是正指導・是正措置の状況等											
					1年未満	1年以上 3年未満	3年以上 5年未満	5年以上 10年未満	10年以上	不明 ※7		是正指導・ 是正措置中 の対象物数	警告前段の 行政指導 実施中の 対象物数	改修期限を 定めている 対象物数	警告 対象物数	命令 対象物数	告発 対象物数						
					C(G/B)	D(D/B)	E(E/B)	F(F/B)	G(G/B)	H(H/B)								J(J/B)	K(K/B)	L(L/B)	M(M/B)	N(N/B)	N(N/B)
					A	B																	
埼玉県	埼玉東部消防組合消防局	屋内消火栓設備	160	5 (100.0%)	3 (60.0%)	1 (20.0%)	1 (20.0%)	0 (0.0%)	0 (0.0%)	0 (0.0%)	3.1%	5 (100.0%)	5 (100.0%)	5 (100.0%)	0 (0.0%)	0 (0.0%)	0 (0.0%)						
		スプリンクラー設備	236	0	0	0	0	0	0	0	0.0%	0	0	0	0	0	0						
		自動火災報知設備	1,385	6 (100.0%)	4 (66.7%)	1 (16.7%)	0 (0.0%)	0 (0.0%)	1 (16.7%)	0 (0.0%)	0.4%	6 (100.0%)	6 (100.0%)	6 (100.0%)	0 (0.0%)	0 (0.0%)	0 (0.0%)						
	草加八潮消防局	屋内消火栓設備	99	0	0	0	0	0	0	0	0.0%	0	0	0	0	0	0						
		スプリンクラー設備	112	0	0	0	0	0	0	0	0.0%	0	0	0	0	0	0						
		自動火災報知設備	860	2 (100.0%)	0 (0.0%)	0 (0.0%)	0 (0.0%)	0 (0.0%)	2 (100.0%)	0 (0.0%)	0.2%	2 (100.0%)	1 (50.0%)	1 (100.0%)	1 (50.0%)	0 (0.0%)	0 (0.0%)						
千葉県	千葉市消防局	屋内消火栓設備	3,396	47 (100.0%)	18 (38.3%)	18 (38.3%)	2 (4.3%)	3 (6.4%)	6 (12.8%)	0 (0.0%)	1.4%	47 (100.0%)	37 (78.7%)	32 (68.1%)	9 (19.1%)	1 (2.1%)	0 (0.0%)						
		スプリンクラー設備	3,875	19 (100.0%)	16 (84.2%)	2 (10.5%)	1 (5.3%)	0 (0.0%)	0 (0.0%)	0 (0.0%)	0.5%	19 (100.0%)	12 (63.2%)	11 (57.9%)	7 (36.8%)	0 (0.0%)	0 (0.0%)						
		自動火災報知設備	23,867	260 (100.0%)	121 (46.5%)	79 (30.4%)	4 (1.5%)	9 (3.5%)	47 (18.1%)	0 (0.0%)	1.1%	260 (100.0%)	229 (88.1%)	221 (85.0%)	28 (10.8%)	3 (1.2%)	0 (0.0%)						
	鎌倉市消防本部	屋内消火栓設備	609	4 (100.0%)	4 (100.0%)	0 (0.0%)	0 (0.0%)	0 (0.0%)	0 (0.0%)	0 (0.0%)	0.7%	4 (100.0%)	2 (50.0%)	2 (100.0%)	2 (50.0%)	0 (0.0%)	0 (0.0%)						
		スプリンクラー設備	719	6 (100.0%)	6 (100.0%)	0 (0.0%)	0 (0.0%)	0 (0.0%)	0 (0.0%)	0 (0.0%)	0.8%	6 (100.0%)	1 (16.7%)	1 (100.0%)	5 (83.3%)	0 (0.0%)	0 (0.0%)						
		自動火災報知設備	3,631	16 (100.0%)	15 (93.8%)	1 (6.3%)	0 (0.0%)	0 (0.0%)	0 (0.0%)	0 (0.0%)	0.4%	16 (100.0%)	8 (50.0%)	8 (100.0%)	7 (43.8%)	1 (6.3%)	0 (0.0%)						
	銚子市消防本部	屋内消火栓設備	38	0	0	0	0	0	0	0	0.0%	0	0	0	0	0	0						
		スプリンクラー設備	39	0	0	0	0	0	0	0	0.0%	0	0	0	0	0	0						
		自動火災報知設備	328	1 (100.0%)	0 (0.0%)	1 (100.0%)	0 (0.0%)	0 (0.0%)	0 (0.0%)	0 (0.0%)	0.3%	1 (100.0%)	1 (100.0%)	1 (100.0%)	0 (0.0%)	0 (0.0%)	0 (0.0%)						
	市川市消防局	屋内消火栓設備	151	0	0	0	0	0	0	0	0.0%	0	0	0	0	0	0						
		スプリンクラー設備	173	0	0	0	0	0	0	0	0.0%	0	0	0	0	0	0						
		自動火災報知設備	1,433	0	0	0	0	0	0	0	0.0%	0	0	0	0	0	0						
	船橋市消防局	屋内消火栓設備	285	0	0	0	0	0	0	0	0.0%	0	0	0	0	0	0						
		スプリンクラー設備	331	0	0	0	0	0	0	0	0.0%	0	0	0	0	0	0						
		自動火災報知設備	1,914	2 (100.0%)	0 (0.0%)	0 (0.0%)	0 (0.0%)	0 (0.0%)	2 (100.0%)	0 (0.0%)	0.1%	2 (100.0%)	0 (0.0%)	0 (0.0%)	2 (100.0%)	0 (0.0%)	0 (0.0%)						
	木更津市消防本部	屋内消火栓設備	100	0	0	0	0	0	0	0	0.0%	0	0	0	0	0	0						
		スプリンクラー設備	106	0	0	0	0	0	0	0	0.0%	0	0	0	0	0	0						
		自動火災報知設備	550	3 (100.0%)	1 (33.3%)	2 (66.7%)	0 (0.0%)	0 (0.0%)	0 (0.0%)	0 (0.0%)	0.5%	3 (100.0%)	1 (33.3%)	1 (100.0%)	2 (66.7%)	0 (0.0%)	0 (0.0%)						
松戸市消防局	屋内消火栓設備	224	1 (100.0%)	0 (0.0%)	1 (100.0%)	0 (0.0%)	0 (0.0%)	0 (0.0%)	0 (0.0%)	0.4%	1 (100.0%)	0 (0.0%)	0 (0.0%)	1 (100.0%)	0 (0.0%)	0 (0.0%)							
	スプリンクラー設備	318	1 (100.0%)	1 (100.0%)	0 (0.0%)	0 (0.0%)	0 (0.0%)	0 (0.0%)	0 (0.0%)	0.3%	1 (100.0%)	0 (0.0%)	0 (0.0%)	1 (100.0%)	0 (0.0%)	0 (0.0%)							
	自動火災報知設備	1,774	2 (100.0%)	1 (50.0%)	1 (50.0%)	0 (0.0%)	0 (0.0%)	0 (0.0%)	0 (0.0%)	0.1%	2 (100.0%)	0 (0.0%)	0 (0.0%)	2 (100.0%)	0 (0.0%)	0 (0.0%)							
野田市消防本部	屋内消火栓設備	44	0	0	0	0	0	0	0	0.0%	0	0	0	0	0	0							
	スプリンクラー設備	101	0	0	0	0	0	0	0	0.0%	0	0	0	0	0	0							
	自動火災報知設備	556	3 (100.0%)	0 (0.0%)	2 (66.7%)	0 (0.0%)	0 (0.0%)	1 (33.3%)	0 (0.0%)	0.5%	3 (100.0%)	0 (0.0%)	0 (0.0%)	3 (100.0%)	0 (0.0%)	0 (0.0%)							

## 重大違反対象物※1の状況※2(特定防火対象物※3・消防用設備等別)

都道府県名	消防本部名	消防用設備等区分	義務 対象物数 ※4	重大違反 対象物数 ※5	違反覚知からの経過年数 ※6						重大 違反率 (%)	(参考)是正指導・是正措置の状況等					
												是正指導・ 是正措置中 の対象物数	警告前段の 行政指導 実施中の 対象物数	改修期限を 定めている 対象物数	警告 対象物数	命令 対象物数	告発 対象物数
					1年未満	1年以上 3年未満	3年以上 5年未満	5年以上 10年未満	10年以上	不明 ※7							
					A	B	C(G/B)	D(D/B)	E(E/B)	F(F/B)							
成田市消防本部	屋内消火栓設備	79	4 (100.0%)	0 (0.0%)	1 (25.0%)	0 (0.0%)	0 (0.0%)	3 (75.0%)	0 (0.0%)	5.1%	4 (100.0%)	4 (100.0%)	4 (100.0%)	0 (0.0%)	0 (0.0%)	0 (0.0%)	
	スプリンクラー設備	113	0	0	0	0	0	0	0	0.0%	0	0	0	0	0	0	
	自動火災報知設備	658	27 (100.0%)	5 (18.5%)	4 (14.8%)	0 (0.0%)	1 (3.7%)	17 (63.0%)	0 (0.0%)	4.1%	27 (100.0%)	27 (100.0%)	27 (100.0%)	0 (0.0%)	0 (0.0%)	0 (0.0%)	
旭市消防本部	屋内消火栓設備	40	0	0	0	0	0	0	0	0.0%	0	0	0	0	0	0	
	スプリンクラー設備	49	0	0	0	0	0	0	0	0.0%	0	0	0	0	0	0	
	自動火災報知設備	407	4 (100.0%)	3 (75.0%)	1 (25.0%)	0 (0.0%)	0 (0.0%)	0 (0.0%)	0 (0.0%)	1.0%	4 (100.0%)	4 (100.0%)	4 (100.0%)	0 (0.0%)	0 (0.0%)	0 (0.0%)	
習志野市	屋内消火栓設備	89	0	0	0	0	0	0	0	0.0%	0	0	0	0	0	0	
	スプリンクラー設備	68	1 (100.0%)	1 (100.0%)	0 (0.0%)	0 (0.0%)	0 (0.0%)	0 (0.0%)	0 (0.0%)	1.5%	1 (100.0%)	1 (100.0%)	1 (100.0%)	0 (0.0%)	0 (0.0%)	0 (0.0%)	
	自動火災報知設備	491	4 (100.0%)	2 (50.0%)	2 (50.0%)	0 (0.0%)	0 (0.0%)	0 (0.0%)	0 (0.0%)	0.8%	4 (100.0%)	4 (100.0%)	4 (100.0%)	0 (0.0%)	0 (0.0%)	0 (0.0%)	
柏市消防局	屋内消火栓設備	250	0	0	0	0	0	0	0	0.0%	0	0	0	0	0	0	
	スプリンクラー設備	263	0	0	0	0	0	0	0	0.0%	0	0	0	0	0	0	
	自動火災報知設備	1,566	3 (100.0%)	0 (0.0%)	1 (33.3%)	2 (66.7%)	0 (0.0%)	0 (0.0%)	0 (0.0%)	0.2%	3 (100.0%)	1 (33.3%)	1 (100.0%)	1 (33.3%)	1 (33.3%)	0 (0.0%)	
市原市消防局	屋内消火栓設備	119	1 (100.0%)	0 (0.0%)	1 (100.0%)	0 (0.0%)	0 (0.0%)	0 (0.0%)	0 (0.0%)	0.8%	1 (100.0%)	1 (100.0%)	1 (100.0%)	0 (0.0%)	0 (0.0%)	0 (0.0%)	
	スプリンクラー設備	128	1 (100.0%)	0 (0.0%)	1 (100.0%)	0 (0.0%)	0 (0.0%)	0 (0.0%)	0 (0.0%)	0.8%	1 (100.0%)	1 (100.0%)	1 (100.0%)	0 (0.0%)	0 (0.0%)	0 (0.0%)	
	自動火災報知設備	1,002	15 (100.0%)	0 (0.0%)	15 (100.0%)	0 (0.0%)	0 (0.0%)	0 (0.0%)	0 (0.0%)	1.5%	15 (100.0%)	14 (93.3%)	14 (100.0%)	1 (6.7%)	0 (0.0%)	0 (0.0%)	
流山市消防本部	屋内消火栓設備	50	0	0	0	0	0	0	0	0.0%	0	0	0	0	0	0	
	スプリンクラー設備	109	0	0	0	0	0	0	0	0.0%	0	0	0	0	0	0	
	自動火災報知設備	601	1 (100.0%)	1 (100.0%)	0 (0.0%)	0 (0.0%)	0 (0.0%)	0 (0.0%)	0 (0.0%)	0.2%	1 (100.0%)	1 (100.0%)	1 (100.0%)	0 (0.0%)	0 (0.0%)	0 (0.0%)	
八千代市消防本部	屋内消火栓設備	46	7 (100.0%)	0 (0.0%)	7 (100.0%)	0 (0.0%)	0 (0.0%)	0 (0.0%)	0 (0.0%)	15.2%	7 (100.0%)	7 (100.0%)	7 (100.0%)	0 (0.0%)	0 (0.0%)	0 (0.0%)	
	スプリンクラー設備	88	1 (100.0%)	0 (0.0%)	1 (100.0%)	0 (0.0%)	0 (0.0%)	0 (0.0%)	0 (0.0%)	1.1%	1 (100.0%)	1 (100.0%)	1 (100.0%)	0 (0.0%)	0 (0.0%)	0 (0.0%)	
	自動火災報知設備	643	38 (100.0%)	12 (31.6%)	23 (60.5%)	0 (0.0%)	1 (2.6%)	2 (5.3%)	0 (0.0%)	5.9%	38 (100.0%)	38 (100.0%)	38 (100.0%)	0 (0.0%)	0 (0.0%)	0 (0.0%)	
我孫子市消防本部	屋内消火栓設備	42	0	0	0	0	0	0	0	0.0%	0	0	0	0	0	0	
	スプリンクラー設備	73	0	0	0	0	0	0	0	0.0%	0	0	0	0	0	0	
	自動火災報知設備	382	0	0	0	0	0	0	0	0.0%	0	0	0	0	0	0	
鎌ヶ谷市消防本部	屋内消火栓設備	29	0	0	0	0	0	0	0	0.0%	0	0	0	0	0	0	
	スプリンクラー設備	55	0	0	0	0	0	0	0	0.0%	0	0	0	0	0	0	
	自動火災報知設備	325	0	0	0	0	0	0	0	0.0%	0	0	0	0	0	0	
君津市消防本部	屋内消火栓設備	58	0	0	0	0	0	0	0	0.0%	0	0	0	0	0	0	
	スプリンクラー設備	47	0	0	0	0	0	0	0	0.0%	0	0	0	0	0	0	
	自動火災報知設備	395	0	0	0	0	0	0	0	0.0%	0	0	0	0	0	0	





## 重大違反対象物※1の状況※2(特定防火対象物※3・消防用設備等別)

都道府県名	消防本部名	消防用設備等区分	義務 対象物数 ※4	重大違反 対象物数 ※5	違反覚知からの経過年数 ※6						重大 違反率 (%)	(参考)是正措置・是正措置の状況等						
					1年未満							是正措置・ 是正措置中 の対象物数						
					1年未満	1年以上 3年未満	3年以上 5年未満	5年以上 10年未満	10年以上	不明 ※7		警告前段の 行政指導 実施中の 対象物数	改修期限を 定めている 対象物数	警告 対象物数	命令 対象物数	告発 対象物数		
					C(G/B)	D(D/B)	E(E/B)	F(F/B)	G(G/B)	H(H/B)		J(J/B)	K(K/B)	L(L/B)	M(M/B)	N(N/B)	N(N/B)	
東京都	香取広域市町村圏事務組合消防本部	屋内消火栓設備	187	0	0	0	0	0	0	0	0.0%	0	0	0	0	0	0	
		スプリンクラー設備	71	0	0	0	0	0	0	0	0.0%	0	0	0	0	0	0	
		自動火災報知設備	538	2	0	0	1	0	1	0	0.4%	2	2	2	0	0	0	
	佐倉市八街市酒々井町消防組合	屋内消火栓設備	122	0	0	0	0	0	0	0	0.0%	0	0	0	0	0	0	
		スプリンクラー設備	117	0	0	0	0	0	0	0	0.0%	0	0	0	0	0	0	
		自動火災報知設備	776	3	3	0	0	0	0	0	0.4%	3	3	3	0	0	0	
	印西地区消防組合	屋内消火栓設備	64	2	2	0	0	0	0	0	3.1%	2	2	2	0	0	0	
		スプリンクラー設備	89	0	0	0	0	0	0	0	0.0%	0	0	0	0	0	0	
		自動火災報知設備	397	8	8	0	0	0	0	0	2.0%	8	8	8	0	0	0	
	夷隅郡市広域市町村圏事務組合消防本部	屋内消火栓設備	62	1	0	0	0	0	1	0	1.6%	1	0	0	1	0	0	
		スプリンクラー設備	62	0	0	0	0	0	0	0	0.0%	0	0	0	0	0	0	
		自動火災報知設備	530	7	0	1	0	4	2	0	1.3%	7	2	2	5	0	0	
	東京都	東京消防庁	屋内消火栓設備	6,517	14	4	7	2	1	0	0	0.2%	14	9	5	5	0	0
			スプリンクラー設備	5,875	9	5	3	1	0	0	0	0.2%	9	5	3	3	1	0
			自動火災報知設備	59,279	86	50	26	4	6	0	0	0.1%	86	70	37	14	1	1
東京消防庁		屋内消火栓設備	6,439	12	3	6	2	1	0	0	0.2%	12	7	5	5	0	0	
		スプリンクラー設備	5,826	9	5	3	1	0	0	0	0.2%	9	5	3	3	1	0	
		自動火災報知設備	58,828	72	46	16	4	6	0	0	0.1%	72	56	34	14	1	1	
稲城市消防本部		屋内消火栓設備	28	0	0	0	0	0	0	0	0.0%	0	0	0	0	0	0	
		スプリンクラー設備	37	0	0	0	0	0	0	0	0.0%	0	0	0	0	0	0	
		自動火災報知設備	217	0	0	0	0	0	0	0	0.0%	0	0	0	0	0	0	
大島町消防本部		屋内消火栓設備	42	0	0	0	0	0	0	0	0.0%	0	0	0	0	0	0	
		スプリンクラー設備	8	0	0	0	0	0	0	0	0.0%	0	0	0	0	0	0	
		自動火災報知設備	57	0	0	0	0	0	0	0	0.0%	0	0	0	0	0	0	
八丈町消防本部		屋内消火栓設備	7	2	1	1	0	0	0	0	28.6%	2	2	0	0	0	0	
		スプリンクラー設備	3	0	0	0	0	0	0	0	0.0%	0	0	0	0	0	0	
		自動火災報知設備	134	11	4	7	0	0	0	0	8.2%	11	11	0	0	0	0	
三宅村消防本部	屋内消火栓設備	1	0	0	0	0	0	0	0	0.0%	0	0	0	0	0	0		
	スプリンクラー設備	1	0	0	0	0	0	0	0	0.0%	0	0	0	0	0	0		
	自動火災報知設備	43	3	0	3	0	0	0	0	7.0%	3	3	3	0	0	0		

## 重大違反対象物※1の状況※2(特定防火対象物※3・消防用設備等別)

都道府県名	消防本部名	消防用設備等区分	義務 対象物数 ※4	重大違反 対象物数 ※5	違反覚知からの経過年数 ※6						重大 違反率 (%)	(参考)是正指導・是正措置の状況等															
					1年未満							1年以上															
					1年以上 3年未満		3年以上 5年未満		5年以上 10年未満			10年以上		不明 ※7		是正指導・ 是正措置中 の対象物数		警告前段の 行政指導 実施中の 対象物数		改修期限を 定めている 対象物数		警告 対象物数		命令 対象物数		告発 対象物数	
					A	B	C(G/B)	D(D/B)	E(E/B)	F(F/B)		G(G/B)	H(H/B)	K(B/A)	J(J/B)	K(K/B)	L(L/B)	M(M/B)	N(N/B)	N(N/B)	N(N/B)	N(N/B)	N(N/B)	N(N/B)	N(N/B)	N(N/B)	
神奈川県	横浜市消防局	屋内消火栓設備	6,527	21 (100.0%)	11 (52.4%)	5 (23.8%)	1 (4.8%)	1 (4.8%)	3 (14.3%)	0 (0.0%)	0.3%	21 (100.0%)	16 (76.2%)	16 (76.2%)	4 (19.0%)	1 (4.8%)	0 (0.0%)	0 (0.0%)	0 (0.0%)	0 (0.0%)	0 (0.0%)	0 (0.0%)	0 (0.0%)				
		スプリンクラー設備	5,470	12 (100.0%)	6 (50.0%)	3 (25.0%)	1 (8.3%)	0 (0.0%)	2 (16.7%)	0 (0.0%)	0.2%	12 (100.0%)	10 (83.3%)	10 (83.3%)	2 (16.7%)	0 (0.0%)	0 (0.0%)	0 (0.0%)	0 (0.0%)	0 (0.0%)	0 (0.0%)	0 (0.0%)	0 (0.0%)				
		自動火災報知設備	33,427	52 (100.0%)	26 (50.0%)	13 (25.0%)	4 (7.7%)	7 (13.5%)	2 (3.8%)	0 (0.0%)	0.2%	52 (100.0%)	45 (86.5%)	45 (86.5%)	4 (7.7%)	3 (5.8%)	0 (0.0%)	0 (0.0%)	0 (0.0%)	0 (0.0%)	0 (0.0%)	0 (0.0%)	0 (0.0%)	0 (0.0%)			
	横浜市消防局	屋内消火栓設備	3,755	8 (100.0%)	4 (50.0%)	3 (37.5%)	0 (0.0%)	1 (12.5%)	0 (0.0%)	0 (0.0%)	0.2%	8 (100.0%)	5 (62.5%)	5 (100.0%)	2 (25.0%)	1 (12.5%)	0 (0.0%)	0 (0.0%)	0 (0.0%)	0 (0.0%)	0 (0.0%)	0 (0.0%)	0 (0.0%)	0 (0.0%)			
		スプリンクラー設備	2,494	2 (100.0%)	1 (50.0%)	1 (50.0%)	0 (0.0%)	0 (0.0%)	0 (0.0%)	0 (0.0%)	0.1%	2 (100.0%)	2 (100.0%)	2 (100.0%)	0 (0.0%)	0 (0.0%)	0 (0.0%)	0 (0.0%)	0 (0.0%)	0 (0.0%)	0 (0.0%)	0 (0.0%)	0 (0.0%)	0 (0.0%)			
		自動火災報知設備	12,811	16 (100.0%)	6 (37.5%)	9 (56.3%)	0 (0.0%)	1 (6.3%)	0 (0.0%)	0 (0.0%)	0.1%	16 (100.0%)	13 (81.3%)	13 (100.0%)	2 (12.5%)	1 (6.3%)	0 (0.0%)	0 (0.0%)	0 (0.0%)	0 (0.0%)	0 (0.0%)	0 (0.0%)	0 (0.0%)	0 (0.0%)			
	川崎市消防局	屋内消火栓設備	829	3 (100.0%)	1 (33.3%)	1 (33.3%)	1 (33.3%)	0 (0.0%)	0 (0.0%)	0 (0.0%)	0.4%	3 (100.0%)	3 (100.0%)	3 (100.0%)	0 (0.0%)	0 (0.0%)	0 (0.0%)	0 (0.0%)	0 (0.0%)	0 (0.0%)	0 (0.0%)	0 (0.0%)	0 (0.0%)	0 (0.0%)			
		スプリンクラー設備	674	3 (100.0%)	2 (66.7%)	1 (33.3%)	0 (0.0%)	0 (0.0%)	0 (0.0%)	0 (0.0%)	0.4%	3 (100.0%)	2 (66.7%)	2 (100.0%)	1 (33.3%)	0 (0.0%)	0 (0.0%)	0 (0.0%)	0 (0.0%)	0 (0.0%)	0 (0.0%)	0 (0.0%)	0 (0.0%)	0 (0.0%)			
		自動火災報知設備	4,867	3 (100.0%)	3 (100.0%)	0 (0.0%)	0 (0.0%)	0 (0.0%)	0 (0.0%)	0 (0.0%)	0.1%	3 (100.0%)	3 (100.0%)	3 (100.0%)	0 (0.0%)	0 (0.0%)	0 (0.0%)	0 (0.0%)	0 (0.0%)	0 (0.0%)	0 (0.0%)	0 (0.0%)	0 (0.0%)	0 (0.0%)			
	相模原市消防局	屋内消火栓設備	241	0	0	0	0	0	0	0	0.0%	0	0	0	0	0	0	0	0	0	0	0	0	0			
		スプリンクラー設備	443	0	0	0	0	0	0	0	0.0%	0	0	0	0	0	0	0	0	0	0	0	0	0			
		自動火災報知設備	2,859	0	0	0	0	0	0	0	0.0%	0	0	0	0	0	0	0	0	0	0	0	0	0			
	横須賀市消防局	屋内消火栓設備	218	4 (100.0%)	4 (100.0%)	0 (0.0%)	0 (0.0%)	0 (0.0%)	0 (0.0%)	0 (0.0%)	1.8%	4 (100.0%)	4 (100.0%)	4 (100.0%)	0 (0.0%)	0 (0.0%)	0 (0.0%)	0 (0.0%)	0 (0.0%)	0 (0.0%)	0 (0.0%)	0 (0.0%)	0 (0.0%)	0 (0.0%)			
		スプリンクラー設備	295	1 (100.0%)	1 (100.0%)	0 (0.0%)	0 (0.0%)	0 (0.0%)	0 (0.0%)	0 (0.0%)	0.3%	1 (100.0%)	1 (100.0%)	1 (100.0%)	0 (0.0%)	0 (0.0%)	0 (0.0%)	0 (0.0%)	0 (0.0%)	0 (0.0%)	0 (0.0%)	0 (0.0%)	0 (0.0%)	0 (0.0%)			
		自動火災報知設備	1,717	9 (100.0%)	7 (77.8%)	0 (0.0%)	0 (0.0%)	2 (22.2%)	0 (0.0%)	0 (0.0%)	0.5%	9 (100.0%)	8 (88.9%)	8 (100.0%)	1 (11.1%)	0 (0.0%)	0 (0.0%)	0 (0.0%)	0 (0.0%)	0 (0.0%)	0 (0.0%)	0 (0.0%)	0 (0.0%)	0 (0.0%)			
	平塚市消防本部	屋内消火栓設備	125	0	0	0	0	0	0	0	0.0%	0	0	0	0	0	0	0	0	0	0	0	0	0			
		スプリンクラー設備	154	0	0	0	0	0	0	0	0.0%	0	0	0	0	0	0	0	0	0	0	0	0	0			
		自動火災報知設備	931	10 (100.0%)	0 (0.0%)	2 (20.0%)	4 (40.0%)	4 (40.0%)	0 (0.0%)	0 (0.0%)	1.1%	10 (100.0%)	10 (100.0%)	10 (100.0%)	0 (0.0%)	0 (0.0%)	0 (0.0%)	0 (0.0%)	0 (0.0%)	0 (0.0%)	0 (0.0%)	0 (0.0%)	0 (0.0%)	0 (0.0%)			
	鎌倉市消防本部	屋内消火栓設備	103	0	0	0	0	0	0	0	0.0%	0	0	0	0	0	0	0	0	0	0	0	0	0			
		スプリンクラー設備	103	0	0	0	0	0	0	0	0.0%	0	0	0	0	0	0	0	0	0	0	0	0	0			
		自動火災報知設備	880	0	0	0	0	0	0	0	0.0%	0	0	0	0	0	0	0	0	0	0	0	0	0			
	藤沢市消防局	屋内消火栓設備	196	2 (100.0%)	2 (100.0%)	0 (0.0%)	0 (0.0%)	0 (0.0%)	0 (0.0%)	0 (0.0%)	1.0%	2 (100.0%)	2 (100.0%)	2 (100.0%)	0 (0.0%)	0 (0.0%)	0 (0.0%)	0 (0.0%)	0 (0.0%)	0 (0.0%)	0 (0.0%)	0 (0.0%)	0 (0.0%)	0 (0.0%)			
		スプリンクラー設備	149	0	0	0	0	0	0	0	0.0%	0	0	0	0	0	0	0	0	0	0	0	0	0			
		自動火災報知設備	1,467	1 (100.0%)	1 (100.0%)	0 (0.0%)	0 (0.0%)	0 (0.0%)	0 (0.0%)	0 (0.0%)	0.1%	1 (100.0%)	1 (100.0%)	1 (100.0%)	0 (0.0%)	0 (0.0%)	0 (0.0%)	0 (0.0%)	0 (0.0%)	0 (0.0%)	0 (0.0%)	0 (0.0%)	0 (0.0%)	0 (0.0%)			
小田原市消防本部	屋内消火栓設備	172	0	0	0	0	0	0	0	0.0%	0	0	0	0	0	0	0	0	0	0	0	0	0				
	スプリンクラー設備	227	0	0	0	0	0	0	0	0.0%	0	0	0	0	0	0	0	0	0	0	0	0	0				
	自動火災報知設備	1,573	7 (100.0%)	7 (100.0%)	0 (0.0%)	0 (0.0%)	0 (0.0%)	0 (0.0%)	0 (0.0%)	0.4%	7 (100.0%)	7 (100.0%)	7 (100.0%)	0 (0.0%)	0 (0.0%)	0 (0.0%)	0 (0.0%)	0 (0.0%)	0 (0.0%)	0 (0.0%)	0 (0.0%)	0 (0.0%)	0 (0.0%)				
茅ヶ崎市消防本部	屋内消火栓設備	49	0	0	0	0	0	0	0	0.0%	0	0	0	0	0	0	0	0	0	0	0	0	0				
	スプリンクラー設備	92	0	0	0	0	0	0	0	0.0%	0	0	0	0	0	0	0	0	0	0	0	0	0				
	自動火災報知設備	652	0	0	0	0	0	0	0	0.0%	0	0	0	0	0	0	0	0	0	0	0	0	0				

重大違反対象物※1の状況※2(特定防火対象物※3・消防用設備等別)

都道府県名	消防本部名	消防用設備等区分	義務対象物数※4	重大違反対象物数※5	違反覚知からの経過年数 ※6						重大違反率(%)	(参考)是正指導・是正措置の状況等					
					1年未満	1年以上3年未満	3年以上5年未満	5年以上10年未満	10年以上	不明※7		是正指導・是正措置中の対象物数	警告前段の行政指導実施中の対象物数	改修期限を定めている対象物数	警告対象物数	命令対象物数	告発対象物数
					C(G/B)	D(D/B)	E(E/B)	F(F/B)	G(G/B)	H(H/B)		J(J/B)	K(K/B)	L(L/B)	M(M/B)	N(N/B)	N(N/B)
逗子市消防本部	屋内消火栓設備	31	0	0	0	0	0	0	0	0.0%	0	0	0	0	0	0	
	スプリンクラー設備	32	2	1	0	1	0	0	0	6.3%	2	2	2	0	0	0	
	自動火災報知設備	196	1	1	0	0	0	0	0	0.5%	1	1	1	0	0	0	
秦野市消防本部	屋内消火栓設備	54	0	0	0	0	0	0	0	0.0%	0	0	0	0	0	0	
	スプリンクラー設備	105	0	0	0	0	0	0	0	0.0%	0	0	0	0	0	0	
	自動火災報知設備	590	1	0	0	0	0	1	0	0.2%	1	1	1	0	0	0	
厚木市消防本部	屋内消火栓設備	169	3	0	0	0	0	3	0	1.8%	3	1	1	2	0	0	
	スプリンクラー設備	157	3	0	1	0	0	2	0	1.9%	3	2	2	1	0	0	
	自動火災報知設備	990	1	0	1	0	0	0	0	0.1%	1	0	0	0	1	0	
大和市消防本部	屋内消火栓設備	67	0	0	0	0	0	0	0	0.0%	0	0	0	0	0	0	
	スプリンクラー設備	125	1	1	0	0	0	0	0	0.8%	1	1	1	0	0	0	
	自動火災報知設備	986	1	0	0	0	0	1	0	0.1%	1	0	0	0	1	0	
伊勢原市消防本部	屋内消火栓設備	43	0	0	0	0	0	0	0	0.0%	0	0	0	0	0	0	
	スプリンクラー設備	67	0	0	0	0	0	0	0	0.0%	0	0	0	0	0	0	
	自動火災報知設備	392	1	0	1	0	0	0	0	0.3%	1	1	1	0	0	0	
海老名市消防本部	屋内消火栓設備	52	1	0	1	0	0	0	0	1.9%	1	1	1	0	0	0	
	スプリンクラー設備	86	0	0	0	0	0	0	0	0.0%	0	0	0	0	0	0	
	自動火災報知設備	384	0	0	0	0	0	0	0	0.0%	0	0	0	0	0	0	
座間市消防本部	屋内消火栓設備	23	0	0	0	0	0	0	0	0.0%	0	0	0	0	0	0	
	スプリンクラー設備	64	0	0	0	0	0	0	0	0.0%	0	0	0	0	0	0	
	自動火災報知設備	313	0	0	0	0	0	0	0	0.0%	0	0	0	0	0	0	
綾瀬市消防本部	屋内消火栓設備	19	0	0	0	0	0	0	0	0.0%	0	0	0	0	0	0	
	スプリンクラー設備	40	0	0	0	0	0	0	0	0.0%	0	0	0	0	0	0	
	自動火災報知設備	187	0	0	0	0	0	0	0	0.0%	0	0	0	0	0	0	
葉山町消防本部	屋内消火栓設備	8	0	0	0	0	0	0	0	0.0%	0	0	0	0	0	0	
	スプリンクラー設備	22	0	0	0	0	0	0	0	0.0%	0	0	0	0	0	0	
	自動火災報知設備	125	0	0	0	0	0	0	0	0.0%	0	0	0	0	0	0	
寒川町消防本部	屋内消火栓設備	8	0	0	0	0	0	0	0	0.0%	0	0	0	0	0	0	
	スプリンクラー設備	27	0	0	0	0	0	0	0	0.0%	0	0	0	0	0	0	
	自動火災報知設備	132	0	0	0	0	0	0	0	0.0%	0	0	0	0	0	0	

## 重大違反対象物※1の状況※2(特定防火対象物※3・消防用設備等別)

都道府県名	消防本部名	消防用設備等区分	義務 対象物数 ※4	重大違反 対象物数 ※5	違反覚知からの経過年数 ※6						重大 違反率 (%)	(参考)是正指導・是正措置の状況等					
					1年未満	1年以上 3年未満	3年以上 5年未満	5年以上 10年未満	10年以上	不明 ※7		是正指導・ 是正措置中 の対象物数	警告前段の 行政指導 実施中の 対象物数	改修期限を 定めている 対象物数	警告 対象物数	命令 対象物数	告発 対象物数
					C(G/B)	D(D/B)	E(E/B)	F(F/B)	G(G/B)	H(H/B)		J(J/B)	K(K/B)	L(L/B)	M(M/B)	N(N/B)	N(N/B)
	大磯町消防本部	屋内消火栓設備	14	0	0	0	0	0	0	0	0.0%	0	0	0	0	0	0
		スプリンクラー設備	17	0	0	0	0	0	0	0	0.0%	0	0	0	0	0	0
		自動火災報知設備	98	0	0	0	0	0	0	0	0.0%	0	0	0	0	0	0
	二宮消防本部	屋内消火栓設備	8	0	0	0	0	0	0	0	0.0%	0	0	0	0	0	0
		スプリンクラー設備	10	0	0	0	0	0	0	0	0.0%	0	0	0	0	0	0
		自動火災報知設備	86	0	0	0	0	0	0	0	0.0%	0	0	0	0	0	0
	箱根町消防本部	屋内消火栓設備	244	0	0	0	0	0	0	0	0.0%	0	0	0	0	0	0
		スプリンクラー設備	37	0	0	0	0	0	0	0	0.0%	0	0	0	0	0	0
		自動火災報知設備	770	1 (100.0%)	1 (100.0%)	0 (0.0%)	0 (0.0%)	0 (0.0%)	0 (0.0%)	0 (0.0%)	0 (0.0%)	0.1%	1 (100.0%)	0 (0.0%)	0 (0.0%)	1 (100.0%)	0 (0.0%)
	湯河原町消防本部	屋内消火栓設備	63	0	0	0	0	0	0	0	0.0%	0	0	0	0	0	0
		スプリンクラー設備	31	0	0	0	0	0	0	0	0.0%	0	0	0	0	0	0
		自動火災報知設備	289	0	0	0	0	0	0	0	0.0%	0	0	0	0	0	0
	愛川町消防本部	屋内消火栓設備	36	0	0	0	0	0	0	0	0.0%	0	0	0	0	0	0
		スプリンクラー設備	19	0	0	0	0	0	0	0	0.0%	0	0	0	0	0	0
		自動火災報知設備	132	0	0	0	0	0	0	0	0.0%	0	0	0	0	0	0
新潟県		屋内消火栓設備	2,195	19 (100.0%)	7 (36.8%)	2 (10.5%)	2 (10.5%)	3 (15.8%)	5 (26.3%)	0 (0.0%)	0.9%	19 (100.0%)	17 (89.5%)	17 (89.5%)	2 (10.5%)	0 (0.0%)	0 (0.0%)
		スプリンクラー設備	1,688	1 (100.0%)	1 (100.0%)	0 (0.0%)	0 (0.0%)	0 (0.0%)	0 (0.0%)	0 (0.0%)	0 (0.0%)	0.1%	1 (100.0%)	1 (100.0%)	1 (100.0%)	0 (0.0%)	0 (0.0%)
		自動火災報知設備	14,240	72 (100.0%)	23 (31.9%)	16 (22.2%)	8 (11.1%)	1 (1.4%)	24 (33.3%)	0 (0.0%)	0 (0.0%)	0.5%	72 (100.0%)	69 (95.8%)	69 (95.8%)	3 (4.2%)	0 (0.0%)
	新潟市消防局	屋内消火栓設備	603	1 (100.0%)	1 (100.0%)	0 (0.0%)	0 (0.0%)	0 (0.0%)	0 (0.0%)	0 (0.0%)	0.2%	1 (100.0%)	1 (100.0%)	1 (100.0%)	0 (0.0%)	0 (0.0%)	0 (0.0%)
		スプリンクラー設備	567	0	0	0	0	0	0	0	0.0%	0	0	0	0	0	0
		自動火災報知設備	3,792	1 (100.0%)	0 (0.0%)	1 (100.0%)	0 (0.0%)	0 (0.0%)	0 (0.0%)	0 (0.0%)	0 (0.0%)	0.0%	1 (100.0%)	1 (100.0%)	1 (100.0%)	0 (0.0%)	0 (0.0%)
	長岡市消防本部	屋内消火栓設備	242	0	0	0	0	0	0	0	0.0%	0	0	0	0	0	0
		スプリンクラー設備	163	0	0	0	0	0	0	0	0.0%	0	0	0	0	0	0
		自動火災報知設備	1,579	2 (100.0%)	2 (100.0%)	0 (0.0%)	0 (0.0%)	0 (0.0%)	0 (0.0%)	0 (0.0%)	0 (0.0%)	0.1%	2 (100.0%)	2 (100.0%)	2 (100.0%)	0 (0.0%)	0 (0.0%)
	三条市消防本部	屋内消火栓設備	86	0	0	0	0	0	0	0	0.0%	0	0	0	0	0	0
		スプリンクラー設備	57	0	0	0	0	0	0	0	0.0%	0	0	0	0	0	0
		自動火災報知設備	458	2 (100.0%)	0 (0.0%)	0 (0.0%)	1 (50.0%)	0 (0.0%)	1 (50.0%)	0 (0.0%)	0 (0.0%)	0.4%	2 (100.0%)	2 (100.0%)	2 (100.0%)	0 (0.0%)	0 (0.0%)
	柏崎市消防本部	屋内消火栓設備	85	1 (100.0%)	1 (100.0%)	0 (0.0%)	0 (0.0%)	0 (0.0%)	0 (0.0%)	0 (0.0%)	0 (0.0%)	1.2%	1 (100.0%)	1 (100.0%)	1 (100.0%)	0 (0.0%)	0 (0.0%)
		スプリンクラー設備	79	0	0	0	0	0	0	0	0.0%	0	0	0	0	0	0
		自動火災報知設備	737	0	0	0	0	0	0	0	0.0%	0	0	0	0	0	0

重大違反対象物※1の状況※2(特定防火対象物※3・消防用設備等別)

都道府県名	消防本部名	消防用設備等区分	義務対象物数※4	重大違反対象物数※5	違反覚知からの経過年数 ※6						重大違反率(%)	(参考)是正指導・是正措置の状況等					
					1年未満	1年以上3年未満	3年以上5年未満	5年以上10年未満	10年以上	不明※7		是正指導・是正措置中の対象物数	警告前段の行政指導実施中の対象物数	改修期限を定めている対象物数	警告対象物数	命令対象物数	告発対象物数
					A	B	C(G/B)	D(D/B)	E(E/B)	F(F/B)		G(G/B)	H(H/B)	I(B/A)	J(J/B)	K(K/B)	L(L/B)
小千谷市消防本部		屋内消火栓設備	29	0	0	0	0	0	0	0	0.0%	0	0	0	0	0	0
		スプリンクラー設備	27	0	0	0	0	0	0	0	0.0%	0	0	0	0	0	0
		自動火災報知設備	236	1	1	0	0	0	0	0	0.4%	1	1	1	0	0	0
見附市消防本部		屋内消火栓設備	22	0	0	0	0	0	0	0	0.0%	0	0	0	0	0	0
		スプリンクラー設備	29	0	0	0	0	0	0	0	0.0%	0	0	0	0	0	0
		自動火災報知設備	192	0	0	0	0	0	0	0	0.0%	0	0	0	0	0	0
村上市消防本部		屋内消火栓設備	56	0	0	0	0	0	0	0	0.0%	0	0	0	0	0	0
		スプリンクラー設備	64	0	0	0	0	0	0	0	0.0%	0	0	0	0	0	0
		自動火災報知設備	575	0	0	0	0	0	0	0	0.0%	0	0	0	0	0	0
糸魚川市消防本部		屋内消火栓設備	56	0	0	0	0	0	0	0	0.0%	0	0	0	0	0	0
		スプリンクラー設備	48	0	0	0	0	0	0	0	0.0%	0	0	0	0	0	0
		自動火災報知設備	331	1	0	0	0	0	1	0	0.3%	1	1	1	0	0	0
五泉市消防本部		屋内消火栓設備	43	0	0	0	0	0	0	0	0.0%	0	0	0	0	0	0
		スプリンクラー設備	42	0	0	0	0	0	0	0	0.0%	0	0	0	0	0	0
		自動火災報知設備	304	0	0	0	0	0	0	0	0.0%	0	0	0	0	0	0
阿賀野市消防本部		屋内消火栓設備	35	2	1	1	0	0	0	0	5.7%	2	2	2	0	0	0
		スプリンクラー設備	23	0	0	0	0	0	0	0	0.0%	0	0	0	0	0	0
		自動火災報知設備	231	0	0	0	0	0	0	0	0.0%	0	0	0	0	0	0
佐渡市消防本部		屋内消火栓設備	70	2	1	0	0	1	0	0	2.9%	2	1	1	1	0	0
		スプリンクラー設備	42	0	0	0	0	0	0	0	0.0%	0	0	0	0	0	0
		自動火災報知設備	500	1	0	0	0	1	0	0	0.2%	1	0	0	1	0	0
魚沼市消防本部		屋内消火栓設備	56	0	0	0	0	0	0	0	0.0%	0	0	0	0	0	0
		スプリンクラー設備	38	0	0	0	0	0	0	0	0.0%	0	0	0	0	0	0
		自動火災報知設備	362	0	0	0	0	0	0	0	0.0%	0	0	0	0	0	0
南魚沼市消防本部		屋内消火栓設備	181	2	1	0	1	0	0	0	1.1%	2	2	2	0	0	0
		スプリンクラー設備	63	1	1	0	0	0	0	0	1.6%	1	1	1	0	0	0
		自動火災報知設備	1,019	21	13	7	1	0	0	0	2.1%	21	21	21	0	0	0
阿賀町消防本部		屋内消火栓設備	18	2	0	0	1	0	1	0	11.1%	2	2	2	0	0	0
		スプリンクラー設備	15	0	0	0	0	0	0	0	0.0%	0	0	0	0	0	0
		自動火災報知設備	106	3	1	1	0	0	1	0	2.8%	3	3	3	0	0	0

重大違反対象物※1の状況※2(特定防火対象物※3・消防用設備等別)

都道府県名	消防本部名	消防用設備等区分	義務 対象物数 ※4	重大違反 対象物数 ※5	違反覚知からの経過年数 ※6						重大 違反率 (%)	(参考)是正指導・是正措置の状況等												
					1年未満		1年以上 3年未満		3年以上 5年未満			5年以上 10年未満		10年以上		不明 ※7		是正指導・ 是正措置中 の対象物数	警告前段の 行政指導 実施中の 対象物数	改修期限を 定めている 対象物数	警告 対象物数	命令 対象物数	告発 対象物数	
					C(G/B)	D(D/B)	E(E/B)	F(F/B)	G(G/B)	H(H/B)		I(B/A)	J(J/B)	K(K/B)	L(L/B)	M(M/B)	N(N/B)							N(N/B)
					A	B	C(G/B)	D(D/B)	E(E/B)	F(F/B)														
富山県	加茂地域消防本部	屋内消火栓設備	26	2 (100.0%)	0 (0.0%)	0 (0.0%)	0 (0.0%)	0 (0.0%)	0 (0.0%)	2 (100.0%)	0 (0.0%)	7.7%	2 (100.0%)	2 (100.0%)	2 (100.0%)	0 (0.0%)	0 (0.0%)	0 (0.0%)	0 (0.0%)					
		スプリンクラー設備	18	0	0	0	0	0	0	0	0	0.0%	0	0	0	0	0	0	0					
		自動火災報知設備	172	2 (100.0%)	0 (0.0%)	0 (0.0%)	0 (0.0%)	0 (0.0%)	2 (100.0%)	0 (0.0%)	2 (100.0%)	0 (0.0%)	1.2%	2 (100.0%)	2 (100.0%)	2 (100.0%)	0 (0.0%)	0 (0.0%)	0 (0.0%)					
	燕・弥彦総合事務組合消防本部	屋内消火栓設備	66	1 (100.0%)	1 (100.0%)	0 (0.0%)	0 (0.0%)	0 (0.0%)	0 (0.0%)	0 (0.0%)	0 (0.0%)	1.5%	1 (100.0%)	1 (100.0%)	1 (100.0%)	0 (0.0%)	0 (0.0%)	0 (0.0%)	0 (0.0%)					
		スプリンクラー設備	53	0	0	0	0	0	0	0	0	0.0%	0	0	0	0	0	0	0					
		自動火災報知設備	451	10 (100.0%)	1 (10.0%)	2 (20.0%)	1 (10.0%)	0 (0.0%)	6 (60.0%)	0 (0.0%)	10 (100.0%)	0 (0.0%)	2.2%	10 (100.0%)	10 (100.0%)	10 (100.0%)	0 (0.0%)	0 (0.0%)	0 (0.0%)					
	新発田地域広域事務組合消防本部	屋内消火栓設備	135	3 (100.0%)	0 (0.0%)	0 (0.0%)	0 (0.0%)	2 (66.7%)	1 (33.3%)	0 (0.0%)	3 (100.0%)	0 (0.0%)	2.2%	3 (100.0%)	3 (100.0%)	3 (100.0%)	0 (0.0%)	0 (0.0%)	0 (0.0%)					
		スプリンクラー設備	92	0	0	0	0	0	0	0	0	0.0%	0	0	0	0	0	0	0					
		自動火災報知設備	734	22 (100.0%)	1 (4.5%)	4 (18.2%)	5 (22.7%)	0 (0.0%)	12 (54.5%)	0 (0.0%)	22 (100.0%)	0 (0.0%)	3.0%	22 (100.0%)	22 (100.0%)	22 (100.0%)	0 (0.0%)	0 (0.0%)	0 (0.0%)					
	十日町地域消防本部	屋内消火栓設備	79	0	0	0	0	0	0	0	0	0.0%	0	0	0	0	0	0	0					
		スプリンクラー設備	53	0	0	0	0	0	0	0	0	0.0%	0	0	0	0	0	0	0					
		自動火災報知設備	599	5 (100.0%)	4 (80.0%)	1 (20.0%)	0 (0.0%)	0 (0.0%)	0 (0.0%)	0 (0.0%)	5 (100.0%)	0 (0.0%)	0.8%	5 (100.0%)	4 (80.0%)	4 (100.0%)	1 (20.0%)	0 (0.0%)	0 (0.0%)					
	上越地域消防事務組合	屋内消火栓設備	307	3 (100.0%)	1 (33.3%)	1 (33.3%)	0 (0.0%)	0 (0.0%)	1 (33.3%)	0 (0.0%)	3 (100.0%)	0 (0.0%)	1.0%	3 (100.0%)	2 (66.7%)	2 (100.0%)	1 (33.3%)	0 (0.0%)	0 (0.0%)					
		スプリンクラー設備	215	0	0	0	0	0	0	0	0	0.0%	0	0	0	0	0	0	0					
		自動火災報知設備	1,862	1 (100.0%)	0 (0.0%)	0 (0.0%)	0 (0.0%)	0 (0.0%)	1 (100.0%)	0 (0.0%)	1 (100.0%)	0 (0.0%)	0.1%	1 (100.0%)	0 (0.0%)	0 (0.0%)	1 (100.0%)	0 (0.0%)	0 (0.0%)					
	富山県	富山市消防局	屋内消火栓設備	837	2 (100.0%)	0 (0.0%)	1 (50.0%)	0 (0.0%)	0 (0.0%)	1 (50.0%)	0 (0.0%)	2 (100.0%)	0 (0.0%)	0.2%	2 (100.0%)	1 (50.0%)	0 (0.0%)	1 (50.0%)	0 (0.0%)	0 (0.0%)				
			スプリンクラー設備	916	1 (100.0%)	0 (0.0%)	1 (100.0%)	0 (0.0%)	0 (0.0%)	0 (0.0%)	0 (0.0%)	1 (100.0%)	0 (0.0%)	0.1%	1 (100.0%)	0 (0.0%)	0 (0.0%)	1 (100.0%)	0 (0.0%)	0 (0.0%)				
			自動火災報知設備	5,527	11 (100.0%)	4 (36.4%)	3 (27.3%)	0 (0.0%)	2 (18.2%)	2 (18.2%)	0 (0.0%)	11 (100.0%)	0 (0.0%)	0.2%	11 (100.0%)	10 (90.9%)	7 (63.6%)	0 (0.0%)	1 (9.1%)	0 (0.0%)				
富山市消防局		屋内消火栓設備	302	0	0	0	0	0	0	0	0	0.0%	0	0	0	0	0	0	0					
		スプリンクラー設備	362	1 (100.0%)	0 (0.0%)	1 (100.0%)	0 (0.0%)	0 (0.0%)	0 (0.0%)	0 (0.0%)	1 (100.0%)	0 (0.0%)	0.3%	1 (100.0%)	0 (0.0%)	0 (0.0%)	1 (100.0%)	0 (0.0%)	0 (0.0%)					
		自動火災報知設備	2,020	0	0	0	0	0	0	0	0	0.0%	0	0	0	0	0	0	0					
高岡市消防本部		屋内消火栓設備	123	0	0	0	0	0	0	0	0	0.0%	0	0	0	0	0	0	0					
		スプリンクラー設備	146	0	0	0	0	0	0	0	0	0.0%	0	0	0	0	0	0	0					
		自動火災報知設備	946	2 (100.0%)	2 (100.0%)	0 (0.0%)	0 (0.0%)	0 (0.0%)	0 (0.0%)	0 (0.0%)	2 (100.0%)	0 (0.0%)	0.2%	2 (100.0%)	2 (100.0%)	2 (100.0%)	0 (0.0%)	0 (0.0%)	0 (0.0%)					
射水市消防本部		屋内消火栓設備	57	0	0	0	0	0	0	0	0	0.0%	0	0	0	0	0	0	0					
		スプリンクラー設備	68	0	0	0	0	0	0	0	0	0.0%	0	0	0	0	0	0	0					
		自動火災報知設備	405	0	0	0	0	0	0	0	0	0.0%	0	0	0	0	0	0	0					
水見市消防本部		屋内消火栓設備	37	1 (100.0%)	0 (0.0%)	1 (100.0%)	0 (0.0%)	0 (0.0%)	0 (0.0%)	0 (0.0%)	1 (100.0%)	0 (0.0%)	2.7%	1 (100.0%)	1 (100.0%)	0 (0.0%)	0 (0.0%)	0 (0.0%)	0 (0.0%)					
		スプリンクラー設備	41	0	0	0	0	0	0	0	0	0.0%	0	0	0	0	0	0	0					
		自動火災報知設備	292	3 (100.0%)	0 (0.0%)	2 (66.7%)	0 (0.0%)	0 (0.0%)	1 (33.3%)	0 (0.0%)	3 (100.0%)	0 (0.0%)	1.0%	3 (100.0%)	3 (100.0%)	0 (0.0%)	0 (0.0%)	0 (0.0%)	0 (0.0%)					

## 重大違反対象物※1の状況※2(特定防火対象物※3・消防用設備等別)

都道府県名	消防本部名	消防用設備等区分	義務 対象物数 ※4	重大違反 対象物数 ※5	違反覚知からの経過年数 ※6						重大 違反率 (%)	(参考)是正指導・是正措置の状況等					
					1年未満	1年以上 3年未満	3年以上 5年未満	5年以上 10年未満	10年以上	不明 ※7		是正指導・ 是正措置中 の対象物数	警告前段の 行政指導 実施中の 対象物数	改修期限を 定めている 対象物数	警告 対象物数	命令 対象物数	告発 対象物数
					C(G/B)	D(D/B)	E(E/B)	F(F/B)	G(G/B)	H(H/B)		J(J/B)	K(K/B)	L(L/B)	M(M/B)	N(N/B)	N(N/B)
石川県	立山町消防本部	屋内消火栓設備	22	0	0	0	0	0	0	0	0.0%	0	0	0	0	0	0
		スプリンクラー設備	23	0	0	0	0	0	0	0	0.0%	0	0	0	0	0	0
		自動火災報知設備	131	1	0	0	0	0	1	0	0.8%	1	1	1	0	0	0
	砺波地域消防組合消防本部	屋内消火栓設備	137	1	0	0	0	0	1	0	0.7%	1	0	0	1	0	0
		スプリンクラー設備	121	0	0	0	0	0	0	0	0.0%	0	0	0	0	0	0
		自動火災報知設備	789	3	0	1	0	2	0	0	0.4%	3	3	3	0	0	0
	富山県東部消防組合消防本部	屋内消火栓設備	70	0	0	0	0	0	0	0	0.0%	0	0	0	0	0	0
		スプリンクラー設備	84	0	0	0	0	0	0	0	0.0%	0	0	0	0	0	0
		自動火災報知設備	523	1	1	0	0	0	0	0	0.2%	1	1	1	0	0	0
	新川地域消防本部	屋内消火栓設備	89	0	0	0	0	0	0	0	0.0%	0	0	0	0	0	0
		スプリンクラー設備	71	0	0	0	0	0	0	0	0.0%	0	0	0	0	0	0
		自動火災報知設備	421	1	1	0	0	0	0	0	0.2%	1	0	0	0	1	0
石川県	金沢市消防局	屋内消火栓設備	1,019	7	2	1	1	1	2	0	0.7%	7	7	7	0	0	0
		スプリンクラー設備	1,025	3	0	1	0	1	1	0	0.3%	3	3	3	0	0	0
		自動火災報知設備	7,746	43	8	8	3	7	17	0	0.6%	43	42	42	0	1	0
	七尾鹿島消防本部	屋内消火栓設備	358	1	1	0	0	0	0	0	0.3%	1	1	1	0	0	0
		スプリンクラー設備	404	0	0	0	0	0	0	0	0.0%	0	0	0	0	0	0
		自動火災報知設備	2,973	0	0	0	0	0	0	0	0.0%	0	0	0	0	0	0
	小松市消防本部	屋内消火栓設備	102	0	0	0	0	0	0	0	0.0%	0	0	0	0	0	0
		スプリンクラー設備	111	0	0	0	0	0	0	0	0.0%	0	0	0	0	0	0
		自動火災報知設備	724	0	0	0	0	0	0	0	0.0%	0	0	0	0	0	0
	かほく市消防本部	屋内消火栓設備	129	0	0	0	0	0	0	0	0.0%	0	0	0	0	0	0
		スプリンクラー設備	93	0	0	0	0	0	0	0	0.0%	0	0	0	0	0	0
		自動火災報知設備	838	0	0	0	0	0	0	0	0.0%	0	0	0	0	0	0
かほく市消防本部	屋内消火栓設備	31	0	0	0	0	0	0	0	0.0%	0	0	0	0	0	0	
	スプリンクラー設備	24	0	0	0	0	0	0	0	0.0%	0	0	0	0	0	0	
	自動火災報知設備	187	0	0	0	0	0	0	0	0.0%	0	0	0	0	0	0	



重大違反対象物※1の状況※2(特定防火対象物※3・消防用設備等別)

都道府県名	消防本部名	消防用設備等区分	義務対象物数※4	重大違反対象物数※5	違反覚知からの経過年数 ※6						重大違反率(%)	(参考)是正指導・是正措置の状況等							
					1年未満	1年以上3年未満	3年以上5年未満	5年以上10年未満	10年以上	不明※7		是正指導・是正措置中の対象物数	警告前段の行政指導実施中の対象物数	改修期限を定めている対象物数	警告対象物数	命令対象物数	告発対象物数		
					C(G/B)	D(D/B)	E(E/B)	F(F/B)	G(G/B)	H(H/B)		J(J/B)	K(K/B)	L(L/B)	M(M/B)	N(N/B)	N(N/B)		
					A	B													
福井県	能美市消防本部	屋内消火栓設備	33	0	0	0	0	0	0	0	0.0%	0	0	0	0	0	0		
		スプリンクラー設備	29	1 (100.0%)	0 (0.0%)	0 (0.0%)	0 (0.0%)	1 (100.0%)	0 (0.0%)	0 (0.0%)	0	3.4%	1 (100.0%)	1 (100.0%)	1 (100.0%)	0 (0.0%)	0 (0.0%)	0 (0.0%)	
		自動火災報知設備	259	2 (100.0%)	0 (0.0%)	0 (0.0%)	0 (0.0%)	0 (0.0%)	0 (0.0%)	2 (100.0%)	0	0.8%	2 (100.0%)	2 (100.0%)	2 (100.0%)	0 (0.0%)	0 (0.0%)	0 (0.0%)	
	津幡町消防本部	屋内消火栓設備	24	2 (100.0%)	1 (50.0%)	1 (50.0%)	0 (0.0%)	0 (0.0%)	0 (0.0%)	0	8.3%	2 (100.0%)	2 (100.0%)	2 (100.0%)	2 (100.0%)	0 (0.0%)	0 (0.0%)	0 (0.0%)	
		スプリンクラー設備	28	0	0	0	0	0	0	0	0.0%	0	0	0	0	0	0	0	
		自動火災報知設備	171	3 (100.0%)	3 (100.0%)	0 (0.0%)	0 (0.0%)	0 (0.0%)	0 (0.0%)	0 (0.0%)	0	1.8%	3 (100.0%)	3 (100.0%)	3 (100.0%)	0 (0.0%)	0 (0.0%)	0 (0.0%)	
	内灘町消防本部	屋内消火栓設備	12	0	0	0	0	0	0	0	0.0%	0	0	0	0	0	0	0	
		スプリンクラー設備	18	1 (100.0%)	0 (0.0%)	1 (100.0%)	0 (0.0%)	0 (0.0%)	0 (0.0%)	0	5.6%	1 (100.0%)	1 (100.0%)	1 (100.0%)	0 (0.0%)	0 (0.0%)	0 (0.0%)	0 (0.0%)	
		自動火災報知設備	82	2 (100.0%)	1 (50.0%)	1 (50.0%)	0 (0.0%)	0 (0.0%)	0 (0.0%)	0	2.4%	2 (100.0%)	2 (100.0%)	2 (100.0%)	2 (100.0%)	0 (0.0%)	0 (0.0%)	0 (0.0%)	
	羽咋郡市広域圏事務組合消防本部	屋内消火栓設備	50	0	0	0	0	0	0	0	0.0%	0	0	0	0	0	0	0	
		スプリンクラー設備	56	0	0	0	0	0	0	0	0.0%	0	0	0	0	0	0	0	
		自動火災報知設備	428	0	0	0	0	0	0	0	0.0%	0	0	0	0	0	0	0	
	白山野々市広域消防本部	屋内消火栓設備	128	3 (100.0%)	0 (0.0%)	0 (0.0%)	0 (0.0%)	1 (33.3%)	2 (66.7%)	0	2.3%	3 (100.0%)	3 (100.0%)	3 (100.0%)	0 (0.0%)	0 (0.0%)	0 (0.0%)	0 (0.0%)	
		スプリンクラー設備	123	1 (100.0%)	0 (0.0%)	0 (0.0%)	0 (0.0%)	0 (0.0%)	1 (100.0%)	0	0.8%	1 (100.0%)	1 (100.0%)	1 (100.0%)	0 (0.0%)	0 (0.0%)	0 (0.0%)	0 (0.0%)	
		自動火災報知設備	971	9 (100.0%)	0 (0.0%)	1 (11.1%)	0 (0.0%)	0 (0.0%)	8 (88.9%)	0	0.9%	9 (100.0%)	9 (100.0%)	9 (100.0%)	0 (0.0%)	0 (0.0%)	0 (0.0%)	0 (0.0%)	
	奥能登広域圏事務組合消防本部	屋内消火栓設備	65	1 (100.0%)	0 (0.0%)	0 (0.0%)	1 (100.0%)	0 (0.0%)	0 (0.0%)	0	1.5%	1 (100.0%)	1 (100.0%)	1 (100.0%)	0 (0.0%)	0 (0.0%)	0 (0.0%)	0 (0.0%)	
		スプリンクラー設備	74	0	0	0	0	0	0	0	0.0%	0	0	0	0	0	0	0	
		自動火災報知設備	589	19 (100.0%)	3 (15.8%)	6 (31.6%)	3 (15.8%)	1 (5.3%)	6 (31.6%)	0	3.2%	19 (100.0%)	19 (100.0%)	19 (100.0%)	0 (0.0%)	0 (0.0%)	0 (0.0%)	0 (0.0%)	
	福井県	福井市消防局	屋内消火栓設備	790	10 (100.0%)	3 (30.0%)	1 (10.0%)	1 (10.0%)	4 (40.0%)	1 (10.0%)	0	1.3%	10 (100.0%)	9 (90.0%)	9 (90.0%)	0 (0.0%)	1 (10.0%)	0 (0.0%)	0 (0.0%)
			スプリンクラー設備	569	0	0	0	0	0	0	0	0.0%	0	0	0	0	0	0	0
			自動火災報知設備	5,819	20 (100.0%)	12 (60.0%)	2 (10.0%)	2 (10.0%)	4 (20.0%)	0 (0.0%)	0	0.3%	20 (100.0%)	19 (95.0%)	19 (95.0%)	1 (5.0%)	0 (0.0%)	0 (0.0%)	0 (0.0%)
福井市消防局		屋内消火栓設備	276	0	0	0	0	0	0	0	0.0%	0	0	0	0	0	0	0	
		スプリンクラー設備	208	0	0	0	0	0	0	0	0.0%	0	0	0	0	0	0	0	
		自動火災報知設備	2,047	1 (100.0%)	1 (100.0%)	0 (0.0%)	0 (0.0%)	0 (0.0%)	0 (0.0%)	0	0.0%	1 (100.0%)	0 (0.0%)	0	1 (100.0%)	0 (0.0%)	0 (0.0%)	0 (0.0%)	
大野市消防本部		屋内消火栓設備	41	0	0	0	0	0	0	0	0.0%	0	0	0	0	0	0	0	
		スプリンクラー設備	24	0	0	0	0	0	0	0	0.0%	0	0	0	0	0	0	0	
		自動火災報知設備	218	0	0	0	0	0	0	0	0.0%	0	0	0	0	0	0	0	
勝山市消防本部	屋内消火栓設備	24	0	0	0	0	0	0	0	0.0%	0	0	0	0	0	0	0		
	スプリンクラー設備	22	0	0	0	0	0	0	0	0.0%	0	0	0	0	0	0	0		
	自動火災報知設備	142	0	0	0	0	0	0	0	0.0%	0	0	0	0	0	0	0		





## 重大違反対象物※1の状況※2(特定防火対象物※3・消防用設備等別)

都道府県名	消防本部名	消防用設備等区分	義務 対象物数 ※4	重大違反 対象物数 ※5	違反覚知からの経過年数 ※6						重大 違反率 (%)	(参考)是正指導・是正措置の状況等																													
					1年未満							1年以上3年未満						3年以上5年未満						5年以上10年未満						10年以上						不明 ※7					
					A		B		C(G/B)			D(D/B)		E(E/B)		F(F/B)		G(G/B)		H(H/B)		I(B/A)		J(J/B)		K(K/B)		L(L/B)		M(M/B)		N(N/B)		O(N/B)							
					数	率	数	率	数	率		数	率	数	率	数	率	数	率	数	率	数	率	数	率	数	率	数	率	数	率	数	率	数	率						
佐久広域連合消防本部	屋内消火栓設備	392	0	0	0	0	0	0	0	0	0	0	0	0	0	0.0%	0	0	0	0	0	0	0	0	0	0	0	0	0	0	0										
	スプリンクラー設備	165	0	0	0	0	0	0	0	0	0	0	0	0	0	0.0%	0	0	0	0	0	0	0	0	0	0	0	0	0	0											
	自動火災報知設備	2,137	2	(0.0%)	0	0	2	(0.0%)	0	0	0	0	0	0	0	0.1%	2	2	1	0	0	0	0	0	0	0	0	0	0	0											
飯田広域消防本部	屋内消火栓設備	254	1	(100.0%)	0	0	0	0	0	0	0	1	0	0	0.4%	1	1	1	0	0	0	0	0	0	0	0	0	0	0	0											
	スプリンクラー設備	143	2	(100.0%)	0	0	0	0	1	0	1	0	0	0	1.4%	2	2	2	0	0	0	0	0	0	0	0	0	0	0	0											
	自動火災報知設備	1,542	22	(100.0%)	0	0	2	(9.1%)	3	(13.6%)	5	(22.7%)	12	(54.5%)	0	1.4%	22	22	22	0	0	0	0	0	0	0	0	0	0	0											
諏訪広域消防本部	屋内消火栓設備	245	1	(100.0%)	0	0	1	(100.0%)	0	0	0	0	0	0	0.4%	1	1	1	0	0	0	0	0	0	0	0	0	0	0	0											
	スプリンクラー設備	132	2	(100.0%)	0	0	0	0	0	2	0	0	0	0	1.5%	2	2	1	1	0	0	0	0	0	0	0	0	0	0	0											
	自動火災報知設備	1,721	79	(100.0%)	6	(7.6%)	61	(77.2%)	0	0	2	(2.5%)	10	(12.7%)	0	4.6%	79	76	76	3	0	0	0	0	0	0	0	0	0	0											
上田地域広域連合消防本部	屋内消火栓設備	227	0	0	0	0	0	0	0	0	0	0	0	0	0.0%	0	0	0	0	0	0	0	0	0	0	0	0	0	0	0											
	スプリンクラー設備	168	0	0	0	0	0	0	0	0	0	0	0	0	0.0%	0	0	0	0	0	0	0	0	0	0	0	0	0	0	0											
	自動火災報知設備	1,514	0	0	0	0	0	0	0	0	0	0	0	0	0.0%	0	0	0	0	0	0	0	0	0	0	0	0	0	0	0											
上伊那広域消防本部	屋内消火栓設備	210	2	(100.0%)	0	0	2	(100.0%)	0	0	0	0	0	0	1.0%	2	2	2	0	0	0	0	0	0	0	0	0	0	0	0											
	スプリンクラー設備	131	0	0	0	0	0	0	0	0	0	0	0	0	0.0%	0	0	0	0	0	0	0	0	0	0	0	0	0	0	0											
	自動火災報知設備	1,308	31	(100.0%)	6	(19.4%)	23	(74.2%)	1	(3.2%)	1	(3.2%)	0	0	2.4%	31	31	31	0	0	0	0	0	0	0	0	0	0	0	0											
岳南広域消防本部	屋内消火栓設備	236	6	(100.0%)	2	(33.3%)	1	(16.7%)	1	(16.7%)	1	(16.7%)	1	(16.7%)	0	2.5%	6	5	5	1	0	0	0	0	0	0	0	0	0	0											
	スプリンクラー設備	61	0	0	0	0	0	0	0	0	0	0	0	0	0.0%	0	0	0	0	0	0	0	0	0	0	0	0	0	0	0											
	自動火災報知設備	685	3	(100.0%)	1	(33.3%)	2	(66.7%)	0	(0.0%)	0	(0.0%)	0	0	0.4%	3	3	1	0	0	0	0	0	0	0	0	0	0	0	0											
須坂市消防本部	屋内消火栓設備	81	2	(100.0%)	0	0	0	0	0	0	2	0	0	0	2.5%	2	0	0	2	0	0	0	0	0	0	0	0	0	0	0											
	スプリンクラー設備	40	1	(100.0%)	0	0	1	(100.0%)	0	0	0	0	0	0	2.5%	1	1	1	0	0	0	0	0	0	0	0	0	0	0	0											
	自動火災報知設備	500	26	(100.0%)	0	0	16	(61.5%)	0	(0.0%)	4	(15.4%)	6	(23.1%)	0	5.2%	26	25	25	1	0	0	0	0	0	0	0	0	0	0											
千曲坂城消防本部	屋内消火栓設備	87	3	(100.0%)	0	0	1	(33.3%)	0	(0.0%)	0	0	2	(66.7%)	0	3.4%	3	3	3	0	0	0	0	0	0	0	0	0	0	0											
	スプリンクラー設備	56	0	0	0	0	0	0	0	0	0	0	0	0	0.0%	0	0	0	0	0	0	0	0	0	0	0	0	0	0	0											
	自動火災報知設備	431	13	(100.0%)	6	(46.2%)	2	(15.4%)	0	(0.0%)	0	0	5	(38.5%)	0	3.0%	13	13	13	0	0	0	0	0	0	0	0	0	0	0											
北アルプス広域消防本部	屋内消火栓設備	325	19	(100.0%)	0	0	2	(10.5%)	1	(5.3%)	3	(15.8%)	13	(68.4%)	0	5.8%	19	16	1	3	0	0	0	0	0	0	0	0	0	0											
	スプリンクラー設備	58	0	0	0	0	0	0	0	0	0	0	0	0	0.0%	0	0	0	0	0	0	0	0	0	0	0	0	0	0	0											
	自動火災報知設備	1,845	145	(100.0%)	1	(0.7%)	116	(80.0%)	1	(0.7%)	4	(2.8%)	23	(15.9%)	0	7.9%	145	142	14	3	0	0	0	0	0	0	0	0	0	0											
岳北消防本部	屋内消火栓設備	81	10	(100.0%)	0	0	0	0	1	(10.0%)	0	0	9	(90.0%)	0	12.3%	10	10	7	0	0	0	0	0	0	0	0	0	0	0											
	スプリンクラー設備	12	0	0	0	0	0	0	0	0	0	0	0	0	0.0%	0	0	0	0	0	0	0	0	0	0	0	0	0	0	0											
	自動火災報知設備	850	34	(100.0%)	2	(5.9%)	1	(2.9%)	0	(0.0%)	2	(5.9%)	29	(85.3%)	0	4.0%	34	34	34	0	0	0	0	0	0	0	0	0	0	0											

## 重大違反対象物※1の状況※2(特定防火対象物※3・消防用設備等別)

都道府県名	消防本部名	消防用設備等区分	義務 対象物数 ※4	重大違反 対象物数 ※5	違反覚知からの経過年数 ※6						重大 違反率 (%)	(参考)是正指導・是正措置の状況等					
					1年未満	1年以上 3年未満	3年以上 5年未満	5年以上 10年未満	10年以上	不明 ※7		是正指導・ 是正措置中 の対象物数	警告前段の 行政指導 実施中の 対象物数	改修期限を 定めている 対象物数	警告 対象物数	命令 対象物数	告発 対象物数
					C(G/B)	D(D/B)	E(E/B)	F(F/B)	G(G/B)	H(H/B)		J(J/B)	K(K/B)	L(L/B)	M(M/B)	N(N/B)	N(N/B)
					A	B											
岐阜県	木曽広域消防本部	屋内消火栓設備	72	6 (100.0%)	0 (0.0%)	0 (0.0%)	0 (0.0%)	0 (0.0%)	6 (100.0%)	0 (0.0%)	8.3%	6 (100.0%)	6 (100.0%)	6 (100.0%)	0 (0.0%)	0 (0.0%)	0 (0.0%)
		スプリンクラー設備	23	0	0	0	0	0	0	0	0.0%	0	0	0	0	0	0
		自動火災報知設備	371	22 (100.0%)	0 (0.0%)	0 (0.0%)	0 (0.0%)	7 (31.8%)	15 (68.2%)	0 (0.0%)	0	5.9%	22 (100.0%)	22 (100.0%)	22 (100.0%)	0 (0.0%)	0 (0.0%)
	岐阜市消防本部	屋内消火栓設備	1,576	8 (100.0%)	0 (0.0%)	3 (37.5%)	3 (37.5%)	0 (0.0%)	2 (25.0%)	0 (0.0%)	0.5%	8 (100.0%)	6 (75.0%)	6 (75.0%)	0 (0.0%)	2 (25.0%)	0 (0.0%)
		スプリンクラー設備	1,572	1 (100.0%)	1 (100.0%)	0 (0.0%)	0 (0.0%)	0 (0.0%)	0 (0.0%)	0 (0.0%)	0.1%	1 (100.0%)	1 (100.0%)	1 (100.0%)	0 (0.0%)	0 (0.0%)	0 (0.0%)
		自動火災報知設備	11,806	38 (100.0%)	18 (47.4%)	5 (13.2%)	9 (23.7%)	1 (2.6%)	5 (13.2%)	0 (0.0%)	0.3%	38 (100.0%)	27 (71.1%)	25 (65.8%)	4 (10.5%)	7 (18.4%)	0 (0.0%)
	岐阜市消防本部	屋内消火栓設備	395	0	0	0	0	0	0	0	0.0%	0	0	0	0	0	0
		スプリンクラー設備	385	0	0	0	0	0	0	0	0.0%	0	0	0	0	0	0
		自動火災報知設備	3,085	4 (100.0%)	3 (75.0%)	0 (0.0%)	1 (25.0%)	0 (0.0%)	0 (0.0%)	0 (0.0%)	0.1%	4 (100.0%)	4 (100.0%)	4 (100.0%)	0 (0.0%)	0 (0.0%)	0 (0.0%)
	羽島市消防本部	屋内消火栓設備	19	0	0	0	0	0	0	0	0.0%	0	0	0	0	0	0
		スプリンクラー設備	66	0	0	0	0	0	0	0	0.0%	0	0	0	0	0	0
		自動火災報知設備	343	2 (100.0%)	2 (100.0%)	0 (0.0%)	0 (0.0%)	0 (0.0%)	0 (0.0%)	0 (0.0%)	0.6%	2 (100.0%)	2 (100.0%)	2 (100.0%)	0 (0.0%)	0 (0.0%)	0 (0.0%)
	各務原市消防本部	屋内消火栓設備	128	1 (100.0%)	0 (0.0%)	0 (0.0%)	0 (0.0%)	0 (0.0%)	1 (100.0%)	0 (0.0%)	0.8%	1 (100.0%)	0	0	0	1 (100.0%)	0 (0.0%)
		スプリンクラー設備	87	0	0	0	0	0	0	0	0.0%	0	0	0	0	0	0
		自動火災報知設備	665	2 (100.0%)	1 (50.0%)	0 (0.0%)	0 (0.0%)	0 (0.0%)	1 (50.0%)	0 (0.0%)	0.3%	2 (100.0%)	1 (50.0%)	1 (100.0%)	0 (0.0%)	1 (50.0%)	0 (0.0%)
	羽島郡広域連合消防本部	屋内消火栓設備	39	0	0	0	0	0	0	0	0.0%	0	0	0	0	0	0
		スプリンクラー設備	31	0	0	0	0	0	0	0	0.0%	0	0	0	0	0	0
		自動火災報知設備	254	0	0	0	0	0	0	0	0.0%	0	0	0	0	0	0
	大垣消防組合消防本部	屋内消火栓設備	141	1 (100.0%)	0 (0.0%)	0 (0.0%)	0 (0.0%)	0 (0.0%)	1 (100.0%)	0 (0.0%)	0.7%	1 (100.0%)	0	0	0	1 (100.0%)	0 (0.0%)
		スプリンクラー設備	152	1 (100.0%)	1 (100.0%)	0 (0.0%)	0 (0.0%)	0 (0.0%)	0 (0.0%)	0 (0.0%)	0.7%	1 (100.0%)	1 (100.0%)	1 (100.0%)	0 (0.0%)	0 (0.0%)	0 (0.0%)
		自動火災報知設備	1,061	5 (100.0%)	0 (0.0%)	1 (20.0%)	1 (20.0%)	0 (0.0%)	3 (60.0%)	0 (0.0%)	0.5%	5 (100.0%)	1 (20.0%)	1 (100.0%)	1 (20.0%)	3 (60.0%)	0 (0.0%)
	海津市消防本部	屋内消火栓設備	27	1 (100.0%)	0 (0.0%)	0 (0.0%)	1 (100.0%)	0 (0.0%)	0 (0.0%)	0 (0.0%)	3.7%	1 (100.0%)	1 (100.0%)	1 (100.0%)	0 (0.0%)	0 (0.0%)	0 (0.0%)
		スプリンクラー設備	27	0	0	0	0	0	0	0	0.0%	0	0	0	0	0	0
		自動火災報知設備	195	0	0	0	0	0	0	0	0.0%	0	0	0	0	0	0
養老町消防本部	屋内消火栓設備	29	0	0	0	0	0	0	0	0.0%	0	0	0	0	0	0	
	スプリンクラー設備	26	0	0	0	0	0	0	0	0.0%	0	0	0	0	0	0	
	自動火災報知設備	138	0	0	0	0	0	0	0	0.0%	0	0	0	0	0	0	
不破消防組合消防本部	屋内消火栓設備	18	1 (100.0%)	0 (0.0%)	1 (100.0%)	0 (0.0%)	0 (0.0%)	0 (0.0%)	0 (0.0%)	5.6%	1 (100.0%)	1 (100.0%)	1 (100.0%)	0 (0.0%)	0 (0.0%)	0 (0.0%)	
	スプリンクラー設備	24	0	0	0	0	0	0	0	0.0%	0	0	0	0	0	0	
	自動火災報知設備	131	2 (100.0%)	2 (100.0%)	0 (0.0%)	0 (0.0%)	0 (0.0%)	0 (0.0%)	0 (0.0%)	1.5%	2 (100.0%)	2 (100.0%)	2 (100.0%)	0 (0.0%)	0 (0.0%)	0 (0.0%)	

重大違反対象物※1の状況※2(特定防火対象物※3・消防用設備等別)

都道府県名	消防本部名	消防用設備等区分	義務 対象物数 ※4	重大違反 対象物数 ※5	違反覚知からの経過年数 ※6						重大 違反率 (%)	(参考)是正指導・是正措置の状況等					
					1年未満	1年以上 3年未満	3年以上 5年未満	5年以上 10年未満	10年以上	不明 ※7		是正指導・ 是正措置中 の対象物数	警告前段の 行政指導 実施中の 対象物数	改修期限を 定めている 対象物数	警告 対象物数	命令 対象物数	告発 対象物数
					A	B	C(G/B)	D(D/B)	E(E/B)	F(F/B)		G(G/B)	H(H/B)	I(B/A)	J(J/B)	K(K/B)	L(L/B)
揖斐郡消防組合消防本部	屋内消火栓設備	31	0	0	0	0	0	0	0	0	0.0%	0	0	0	0	0	0
	スプリンクラー設備	32	0	0	0	0	0	0	0	0	0.0%	0	0	0	0	0	0
	自動火災報知設備	206	0	0	0	0	0	0	0	0	0.0%	0	0	0	0	0	0
可茂消防事務組合	屋内消火栓設備	134	0	0	0	0	0	0	0	0	0.0%	0	0	0	0	0	0
	スプリンクラー設備	138	0	0	0	0	0	0	0	0	0.0%	0	0	0	0	0	0
	自動火災報知設備	1,082	4 (100.0%)	4 (100.0%)	0 (0.0%)	0 (0.0%)	0 (0.0%)	0 (0.0%)	0 (0.0%)	0 (0.0%)	0.4%	4 (100.0%)	3 (75.0%)	3 (100.0%)	1 (25.0%)	0 (0.0%)	0 (0.0%)
中濃消防組合消防本部	屋内消火栓設備	62	0	0	0	0	0	0	0	0	0.0%	0	0	0	0	0	0
	スプリンクラー設備	89	0	0	0	0	0	0	0	0	0.0%	0	0	0	0	0	0
	自動火災報知設備	647	1 (100.0%)	1 (100.0%)	0 (0.0%)	0 (0.0%)	0 (0.0%)	0 (0.0%)	0 (0.0%)	0 (0.0%)	0.2%	1 (100.0%)	1 (100.0%)	1 (100.0%)	0 (0.0%)	0 (0.0%)	0 (0.0%)
郡上市消防本部	屋内消火栓設備	59	0	0	0	0	0	0	0	0	0.0%	0	0	0	0	0	0
	スプリンクラー設備	56	0	0	0	0	0	0	0	0	0.0%	0	0	0	0	0	0
	自動火災報知設備	357	0	0	0	0	0	0	0	0	0.0%	0	0	0	0	0	0
多治見市消防本部	屋内消火栓設備	26	0	0	0	0	0	0	0	0	0.0%	0	0	0	0	0	0
	スプリンクラー設備	74	0	0	0	0	0	0	0	0	0.0%	0	0	0	0	0	0
	自動火災報知設備	562	4 (100.0%)	1 (25.0%)	0 (0.0%)	1 (25.0%)	1 (25.0%)	1 (25.0%)	0 (0.0%)	0 (0.0%)	0.7%	4 (100.0%)	0 (0.0%)	0	1 (25.0%)	3 (75.0%)	0 (0.0%)
瑞浪市消防本部	屋内消火栓設備	27	1 (100.0%)	0 (0.0%)	0 (0.0%)	1 (100.0%)	0 (0.0%)	0 (0.0%)	0 (0.0%)	0 (0.0%)	3.7%	1 (100.0%)	1 (100.0%)	1 (100.0%)	0 (0.0%)	0 (0.0%)	0 (0.0%)
	スプリンクラー設備	31	0	0	0	0	0	0	0	0	0.0%	0	0	0	0	0	0
	自動火災報知設備	177	5 (100.0%)	0 (0.0%)	1 (20.0%)	4 (80.0%)	0 (0.0%)	0 (0.0%)	0 (0.0%)	0 (0.0%)	2.8%	5 (100.0%)	5 (100.0%)	5 (100.0%)	0 (0.0%)	0 (0.0%)	0 (0.0%)
土岐市消防本部	屋内消火栓設備	44	0	0	0	0	0	0	0	0	0.0%	0	0	0	0	0	0
	スプリンクラー設備	36	0	0	0	0	0	0	0	0	0.0%	0	0	0	0	0	0
	自動火災報知設備	279	1 (100.0%)	1 (100.0%)	0 (0.0%)	0 (0.0%)	0 (0.0%)	0 (0.0%)	0 (0.0%)	0 (0.0%)	0.4%	1 (100.0%)	0 (0.0%)	0	1 (100.0%)	0 (0.0%)	0 (0.0%)
中津川市消防本部	屋内消火栓設備	59	2 (100.0%)	0 (0.0%)	1 (50.0%)	1 (50.0%)	0 (0.0%)	0 (0.0%)	0 (0.0%)	0 (0.0%)	3.4%	2 (100.0%)	2 (100.0%)	2 (100.0%)	0 (0.0%)	0 (0.0%)	0 (0.0%)
	スプリンクラー設備	53	0	0	0	0	0	0	0	0	0.0%	0	0	0	0	0	0
	自動火災報知設備	434	6 (100.0%)	2 (33.3%)	2 (33.3%)	2 (33.3%)	0 (0.0%)	0 (0.0%)	0 (0.0%)	0 (0.0%)	1.4%	6 (100.0%)	6 (100.0%)	6 (100.0%)	0 (0.0%)	0 (0.0%)	0 (0.0%)
恵那市消防本部	屋内消火栓設備	41	1 (100.0%)	0 (0.0%)	1 (100.0%)	0 (0.0%)	0 (0.0%)	0 (0.0%)	0 (0.0%)	0 (0.0%)	2.4%	1 (100.0%)	1 (100.0%)	1 (100.0%)	0 (0.0%)	0 (0.0%)	0 (0.0%)
	スプリンクラー設備	53	0	0	0	0	0	0	0	0	0.0%	0	0	0	0	0	0
	自動火災報知設備	347	1 (100.0%)	1 (100.0%)	0 (0.0%)	0 (0.0%)	0 (0.0%)	0 (0.0%)	0 (0.0%)	0 (0.0%)	0.3%	1 (100.0%)	1 (100.0%)	0 (0.0%)	0 (0.0%)	0 (0.0%)	0 (0.0%)
高山市消防本部	屋内消火栓設備	175	0	0	0	0	0	0	0	0	0.0%	0	0	0	0	0	0
	スプリンクラー設備	100	0	0	0	0	0	0	0	0	0.0%	0	0	0	0	0	0
	自動火災報知設備	1,247	0	0	0	0	0	0	0	0	0.0%	0	0	0	0	0	0



重大違反対象物※1の状況※2(特定防火対象物※3・消防用設備等別)

都道府県名	消防本部名	消防用設備等区分	義務対象物数※4	重大違反対象物数※5	違反覚知からの経過年数 ※6						重大違反率(%)	(参考)是正指導・是正措置の状況等					
					1年未満	1年以上3年未満	3年以上5年未満	5年以上10年未満	10年以上	不明※7		是正指導・是正措置中の対象物数	警告前段の行政指導実施中の対象物数	改修期限を定めている対象物数	警告対象物数	命令対象物数	告発対象物数
					A	B	C(G/B)	D(D/B)	E(E/B)	F(F/B)		G(G/B)	H(H/B)	I(B/A)	J(J/B)	K(K/B)	L(L/B)
湖西市消防本部	屋内消火栓設備	23	0	0	0	0	0	0	0	0.0%	0	0	0	0	0	0	
	スプリンクラー設備	23	0	0	0	0	0	0	0	0.0%	0	0	0	0	0	0	
	自動火災報知設備	168	0	0	0	0	0	0	0	0.0%	0	0	0	0	0	0	
御前崎市消防本部	屋内消火栓設備	22	1	1	0	0	0	0	0	4.5%	1	1	1	0	0	0	
	スプリンクラー設備	23	1	1	0	0	0	0	0	4.3%	1	1	1	0	0	0	
	自動火災報知設備	182	4	1	3	0	0	0	0	2.2%	4	4	4	0	0	0	
菊川市消防本部	屋内消火栓設備	27	0	0	0	0	0	0	0	0.0%	0	0	0	0	0	0	
	スプリンクラー設備	24	0	0	0	0	0	0	0	0.0%	0	0	0	0	0	0	
	自動火災報知設備	202	0	0	0	0	0	0	0	0.0%	0	0	0	0	0	0	
御殿場市・小山町広域行政組合消防本部	屋内消火栓設備	108	0	0	0	0	0	0	0	0.0%	0	0	0	0	0	0	
	スプリンクラー設備	75	0	0	0	0	0	0	0	0.0%	0	0	0	0	0	0	
	自動火災報知設備	684	0	0	0	0	0	0	0	0.0%	0	0	0	0	0	0	
袋井市森町広域行政組合	屋内消火栓設備	37	0	0	0	0	0	0	0	0.0%	0	0	0	0	0	0	
	スプリンクラー設備	59	0	0	0	0	0	0	0	0.0%	0	0	0	0	0	0	
	自動火災報知設備	484	0	0	0	0	0	0	0	0.0%	0	0	0	0	0	0	
駿東伊豆消防本部	屋内消火栓設備	650	9	3	1	1	4	0	0	1.4%	9	9	9	0	0	0	
	スプリンクラー設備	436	1	0	0	1	0	0	0	0.2%	1	1	1	0	0	0	
	自動火災報知設備	4,113	21	5	4	1	3	8	0	0.5%	21	21	21	0	0	0	
志太広域事務組合志太消防本部	屋内消火栓設備	135	0	0	0	0	0	0	0	0.0%	0	0	0	0	0	0	
	スプリンクラー設備	127	0	0	0	0	0	0	0	0.0%	0	0	0	0	0	0	
	自動火災報知設備	1,187	0	0	0	0	0	0	0	0.0%	0	0	0	0	0	0	
下田消防本部	屋内消火栓設備	96	0	0	0	0	0	0	0	0.0%	0	0	0	0	0	0	
	スプリンクラー設備	55	0	0	0	0	0	0	0	0.0%	0	0	0	0	0	0	
	自動火災報知設備	1,286	0	0	0	0	0	0	0	0.0%	0	0	0	0	0	0	
富士山南東消防本部	屋内消火栓設備	100	0	0	0	0	0	0	0	0.0%	0	0	0	0	0	0	
	スプリンクラー設備	96	0	0	0	0	0	0	0	0.0%	0	0	0	0	0	0	
	自動火災報知設備	905	30	21	9	0	0	0	0	3.3%	30	30	30	0	0	0	
愛知県	屋内消火栓設備	4,083	44	20	10	3	4	7	0	1.1%	44	40	29	4	0	0	
	スプリンクラー設備	4,650	6	3	1	1	1	0	0	0.1%	6	6	6	0	0	0	
	自動火災報知設備	33,334	152	55	52	5	4	36	0	0.5%	152	134	102	12	6	0	



## 重大違反対象物※1の状況※2(特定防火対象物※3・消防用設備等別)

都道府県名	消防本部名	消防用設備等区分	義務 対象物数 ※4	重大違反 対象物数 ※5	違反覚知からの経過年数 ※6						重大 違反率 (%)	(参考)是正指導・是正措置の状況等					
												是正指導・ 是正措置中 の対象物数	警告前段の 行政指導 実施中の 対象物数	改修期限を 定めている 対象物数	警告 対象物数	命令 対象物数	告発 対象物数
					1年未満	1年以上 3年未満	3年以上 5年未満	5年以上 10年未満	10年以上	不明 ※7							
					A	C(G/B)	D(D/B)	E(E/B)	F(F/B)	G(G/B)							
名古屋市消防局	屋内消火栓設備	1,260	1 (100.0%)	0 (0.0%)	1 (100.0%)	0 (0.0%)	0 (0.0%)	0 (0.0%)	0 (0.0%)	0 (0.0%)	0.1%	1 (100.0%)	0 (0.0%)	0 (0.0%)	1 (100.0%)	0 (0.0%)	0 (0.0%)
	スプリンクラー設備	1,860	0	0	0	0	0	0	0	0	0.0%	0	0	0	0	0	0
	自動火災報知設備	12,125	11 (100.0%)	9 (81.8%)	2 (18.2%)	0 (0.0%)	0 (0.0%)	0 (0.0%)	0 (0.0%)	0 (0.0%)	0.1%	11 (100.0%)	7 (63.6%)	7 (100.0%)	4 (36.4%)	0 (0.0%)	0 (0.0%)
豊橋市消防本部	屋内消火栓設備	101	0	0	0	0	0	0	0	0	0.0%	0	0	0	0	0	0
	スプリンクラー設備	184	0	0	0	0	0	0	0	0	0.0%	0	0	0	0	0	0
	自動火災報知設備	1,727	0	0	0	0	0	0	0	0	0.0%	0	0	0	0	0	0
岡崎市	屋内消火栓設備	164	3 (100.0%)	2 (66.7%)	0 (0.0%)	0 (0.0%)	1 (33.3%)	0 (0.0%)	0 (0.0%)	0 (0.0%)	1.8%	3 (100.0%)	3 (100.0%)	3 (100.0%)	0 (0.0%)	0 (0.0%)	0 (0.0%)
	スプリンクラー設備	158	0	0	0	0	0	0	0	0	0.0%	0	0	0	0	0	0
	自動火災報知設備	1,509	3 (100.0%)	2 (66.7%)	0 (0.0%)	0 (0.0%)	1 (33.3%)	0 (0.0%)	0 (0.0%)	0 (0.0%)	0.2%	3 (100.0%)	3 (100.0%)	3 (100.0%)	0 (0.0%)	0 (0.0%)	0 (0.0%)
一宮市消防本部	屋内消火栓設備	125	0	0	0	0	0	0	0	0	0.0%	0	0	0	0	0	0
	スプリンクラー設備	256	0	0	0	0	0	0	0	0	0.0%	0	0	0	0	0	0
	自動火災報知設備	1,391	0	0	0	0	0	0	0	0	0.0%	0	0	0	0	0	0
瀬戸市消防本部	屋内消火栓設備	49	0	0	0	0	0	0	0	0	0.0%	0	0	0	0	0	0
	スプリンクラー設備	94	0	0	0	0	0	0	0	0	0.0%	0	0	0	0	0	0
	自動火災報知設備	454	2 (100.0%)	0 (0.0%)	1 (50.0%)	0 (0.0%)	0 (0.0%)	1 (50.0%)	0 (0.0%)	0 (0.0%)	0.4%	2 (100.0%)	1 (50.0%)	1 (100.0%)	1 (50.0%)	0 (0.0%)	0 (0.0%)
春日井市消防本部	屋内消火栓設備	134	0	0	0	0	0	0	0	0	0.0%	0	0	0	0	0	0
	スプリンクラー設備	168	0	0	0	0	0	0	0	0	0.0%	0	0	0	0	0	0
	自動火災報知設備	1,176	1 (100.0%)	1 (100.0%)	0 (0.0%)	0 (0.0%)	0 (0.0%)	0 (0.0%)	0 (0.0%)	0 (0.0%)	0.1%	1 (100.0%)	1 (100.0%)	1 (100.0%)	0 (0.0%)	0 (0.0%)	0 (0.0%)
豊川市消防本部	屋内消火栓設備	114	3 (100.0%)	0 (0.0%)	0 (0.0%)	0 (0.0%)	1 (33.3%)	2 (66.7%)	0 (0.0%)	0 (0.0%)	2.6%	3 (100.0%)	3 (100.0%)	3 (100.0%)	0 (0.0%)	0 (0.0%)	0 (0.0%)
	スプリンクラー設備	115	0	0	0	0	0	0	0	0	0.0%	0	0	0	0	0	0
	自動火災報知設備	783	17 (100.0%)	1 (5.9%)	2 (11.8%)	1 (5.9%)	0 (0.0%)	13 (76.5%)	0 (0.0%)	0 (0.0%)	2.2%	17 (100.0%)	17 (100.0%)	17 (100.0%)	0 (0.0%)	0 (0.0%)	0 (0.0%)
津島市消防本部	屋内消火栓設備	37	1 (100.0%)	1 (100.0%)	0 (0.0%)	0 (0.0%)	0 (0.0%)	0 (0.0%)	0 (0.0%)	0 (0.0%)	2.7%	1 (100.0%)	1 (100.0%)	1 (100.0%)	0 (0.0%)	0 (0.0%)	0 (0.0%)
	スプリンクラー設備	54	0	0	0	0	0	0	0	0	0.0%	0	0	0	0	0	0
	自動火災報知設備	427	1 (100.0%)	1 (100.0%)	0 (0.0%)	0 (0.0%)	0 (0.0%)	0 (0.0%)	0 (0.0%)	0 (0.0%)	0.2%	1 (100.0%)	1 (100.0%)	1 (100.0%)	0 (0.0%)	0 (0.0%)	0 (0.0%)
豊田市消防本部	屋内消火栓設備	336	4 (100.0%)	3 (75.0%)	1 (25.0%)	0 (0.0%)	0 (0.0%)	0 (0.0%)	0 (0.0%)	0 (0.0%)	1.2%	4 (100.0%)	4 (100.0%)	4 (100.0%)	0 (0.0%)	0 (0.0%)	0 (0.0%)
	スプリンクラー設備	211	0	0	0	0	0	0	0	0	0.0%	0	0	0	0	0	0
	自動火災報知設備	1,670	5 (100.0%)	4 (80.0%)	1 (20.0%)	0 (0.0%)	0 (0.0%)	0 (0.0%)	0 (0.0%)	0 (0.0%)	0.3%	5 (100.0%)	5 (100.0%)	5 (100.0%)	0 (0.0%)	0 (0.0%)	0 (0.0%)
西尾市消防本部	屋内消火栓設備	125	2 (100.0%)	1 (50.0%)	1 (50.0%)	0 (0.0%)	0 (0.0%)	0 (0.0%)	0 (0.0%)	0 (0.0%)	1.6%	2 (100.0%)	2 (100.0%)	2 (100.0%)	0 (0.0%)	0 (0.0%)	0 (0.0%)
	スプリンクラー設備	78	0	0	0	0	0	0	0	0	0.0%	0	0	0	0	0	0
	自動火災報知設備	707	13 (100.0%)	3 (23.1%)	10 (76.9%)	0 (0.0%)	0 (0.0%)	0 (0.0%)	0 (0.0%)	0 (0.0%)	1.8%	13 (100.0%)	13 (100.0%)	13 (100.0%)	0 (0.0%)	0 (0.0%)	0 (0.0%)

重大違反対象物※1の状況※2(特定防火対象物※3・消防用設備等別)

都道府県名	消防本部名	消防用設備等区分	義務対象物数※4	重大違反対象物数※5	違反覚知からの経過年数 ※6						重大違反率(%)	(参考)是正指導・是正措置の状況等					
					1年未満	1年以上3年未満	3年以上5年未満	5年以上10年未満	10年以上	不明※7		是正指導・是正措置中の対象物数	警告前段の行政指導実施中の対象物数	改修期限を定めている対象物数	警告対象物数	命令対象物数	告発対象物数
					A	B	C(G/B)	D(D/B)	E(E/B)	F(F/B)		G(G/B)	H(H/B)	I(B/A)	J(J/B)	K(K/B)	L(L/B)
蒲都市消防本部		屋内消火栓設備	91	0	0	0	0	0	0	0	0.0%	0	0	0	0	0	0
		スプリンクラー設備	63	0	0	0	0	0	0	0	0.0%	0	0	0	0	0	0
		自動火災報知設備	470	3	1	2	0	0	0	0	0.6%	3	1	1	2	0	0
犬山市消防本部		屋内消火栓設備	87	0	0	0	0	0	0	0	0.0%	0	0	0	0	0	0
		スプリンクラー設備	50	0	0	0	0	0	0	0	0.0%	0	0	0	0	0	0
		自動火災報知設備	330	0	0	0	0	0	0	0	0.0%	0	0	0	0	0	0
常滑市消防本部		屋内消火栓設備	47	0	0	0	0	0	0	0	0.0%	0	0	0	0	0	0
		スプリンクラー設備	37	0	0	0	0	0	0	0	0.0%	0	0	0	0	0	0
		自動火災報知設備	247	0	0	0	0	0	0	0	0.0%	0	0	0	0	0	0
江南市消防本部		屋内消火栓設備	31	0	0	0	0	0	0	0	0.0%	0	0	0	0	0	0
		スプリンクラー設備	55	0	0	0	0	0	0	0	0.0%	0	0	0	0	0	0
		自動火災報知設備	394	0	0	0	0	0	0	0	0.0%	0	0	0	0	0	0
小牧市消防本部		屋内消火栓設備	66	5	3	2	0	0	0	0	7.6%	5	5	0	0	0	0
		スプリンクラー設備	86	0	0	0	0	0	0	0	0.0%	0	0	0	0	0	0
		自動火災報知設備	644	9	5	2	2	0	0	0	1.4%	9	9	0	0	0	0
稲沢市消防本部		屋内消火栓設備	50	0	0	0	0	0	0	0	0.0%	0	0	0	0	0	0
		スプリンクラー設備	82	0	0	0	0	0	0	0	0.0%	0	0	0	0	0	0
		自動火災報知設備	451	10	4	4	0	2	0	0	2.2%	10	6	6	1	3	0
新城市消防本部		屋内消火栓設備	150	2	0	0	2	0	0	0	1.3%	2	2	2	0	0	0
		スプリンクラー設備	38	1	0	0	0	1	0	0	2.6%	1	1	1	0	0	0
		自動火災報知設備	432	0	0	0	0	0	0	0	0.0%	0	0	0	0	0	0
東海市消防本部		屋内消火栓設備	42	5	3	1	0	0	1	0	11.9%	5	3	3	2	0	0
		スプリンクラー設備	48	1	1	0	0	0	0	0	2.1%	1	1	1	0	0	0
		自動火災報知設備	505	9	6	1	0	1	1	0	1.8%	9	8	8	1	0	0
大府市消防本部		屋内消火栓設備	23	2	1	0	0	0	0	0	8.7%	2	2	2	0	0	0
		スプリンクラー設備	47	1	1	0	0	0	0	0	2.1%	1	1	1	0	0	0
		自動火災報知設備	360	3	0	2	1	0	0	0	0.8%	3	3	2	0	0	0
知多市消防本部		屋内消火栓設備	21	0	0	0	0	0	0	0	0.0%	0	0	0	0	0	0
		スプリンクラー設備	36	0	0	0	0	0	0	0	0.0%	0	0	0	0	0	0
		自動火災報知設備	269	1	0	1	0	0	0	0	0.4%	1	1	1	0	0	0

## 重大違反対象物※1の状況※2(特定防火対象物※3・消防用設備等別)

都道府県名	消防本部名	消防用設備等区分	義務 対象物数 ※4	重大違反 対象物数 ※5	違反覚知からの経過年数 ※6						重大 違反率 (%)	(参考)是正指導・是正措置の状況等					
					1年未満	1年以上 3年未満	3年以上 5年未満	5年以上 10年未満	10年以上	不明 ※7		是正指導・ 是正措置中 の対象物数	警告前段の 行政指導 実施中の 対象物数	改修期限を 定めている 対象物数	警告 対象物数	命令 対象物数	告発 対象物数
					C(G/B)	D(D/B)	E(E/B)	F(F/B)	G(G/B)	H(H/B)		J(J/B)	K(K/B)	L(L/B)	M(M/B)	N(N/B)	N(N/B)
					A	B	C(G/B)	D(D/B)	E(E/B)	F(F/B)		G(G/B)	H(H/B)	I(B/A)	J(J/B)	K(K/B)	L(L/B)
尾張旭市消防本部	屋内消火栓設備	30	1 (100.0%)	1 (100.0%)	0 (0.0%)	0 (0.0%)	0 (0.0%)	0 (0.0%)	0 (0.0%)	0 (0.0%)	3.3%	1 (100.0%)	1 (100.0%)	1 (100.0%)	0 (0.0%)	0 (0.0%)	0 (0.0%)
	スプリンクラー設備	50	1 (100.0%)	0 (0.0%)	1 (100.0%)	0 (0.0%)	0 (0.0%)	0 (0.0%)	0 (0.0%)	0 (0.0%)	2.0%	1 (100.0%)	1 (100.0%)	1 (100.0%)	0 (0.0%)	0 (0.0%)	0 (0.0%)
	自動火災報知設備	386	2 (100.0%)	2 (100.0%)	0 (0.0%)	0 (0.0%)	0 (0.0%)	0 (0.0%)	0 (0.0%)	0 (0.0%)	0.5%	2 (100.0%)	2 (100.0%)	2 (100.0%)	0 (0.0%)	0 (0.0%)	0 (0.0%)
岩倉市消防本部	屋内消火栓設備	9	0	0	0	0	0	0	0	0	0.0%	0	0	0	0	0	0
	スプリンクラー設備	21	0	0	0	0	0	0	0	0	0.0%	0	0	0	0	0	0
	自動火災報知設備	175	1 (100.0%)	1 (100.0%)	0 (0.0%)	0 (0.0%)	0 (0.0%)	0 (0.0%)	0 (0.0%)	0 (0.0%)	0.6%	1 (100.0%)	1 (100.0%)	1 (100.0%)	0 (0.0%)	0 (0.0%)	0 (0.0%)
田原市消防本部	屋内消火栓設備	31	0	0	0	0	0	0	0	0	0.0%	0	0	0	0	0	0
	スプリンクラー設備	25	0	0	0	0	0	0	0	0	0.0%	0	0	0	0	0	0
	自動火災報知設備	356	3 (100.0%)	3 (100.0%)	0 (0.0%)	0 (0.0%)	0 (0.0%)	0 (0.0%)	0 (0.0%)	0 (0.0%)	0.8%	3 (100.0%)	3 (100.0%)	3 (100.0%)	0 (0.0%)	0 (0.0%)	0 (0.0%)
愛西市消防本部	屋内消火栓設備	21	0	0	0	0	0	0	0	0	0.0%	0	0	0	0	0	0
	スプリンクラー設備	40	0	0	0	0	0	0	0	0	0.0%	0	0	0	0	0	0
	自動火災報知設備	168	0	0	0	0	0	0	0	0	0.0%	0	0	0	0	0	0
蟹江町	屋内消火栓設備	27	1 (100.0%)	0 (0.0%)	0 (0.0%)	0 (0.0%)	0 (0.0%)	1 (100.0%)	0 (0.0%)	0 (0.0%)	3.7%	1 (100.0%)	1 (100.0%)	0 (0.0%)	0 (0.0%)	0 (0.0%)	0 (0.0%)
	スプリンクラー設備	17	0	0	0	0	0	0	0	0	0.0%	0	0	0	0	0	0
	自動火災報知設備	156	5 (100.0%)	1 (20.0%)	1 (20.0%)	0 (0.0%)	0 (0.0%)	0 (0.0%)	3 (60.0%)	0 (0.0%)	3.2%	5 (100.0%)	5 (100.0%)	0 (0.0%)	0 (0.0%)	0 (0.0%)	0 (0.0%)
幸田町消防本部	屋内消火栓設備	22	0	0	0	0	0	0	0	0	0.0%	0	0	0	0	0	0
	スプリンクラー設備	19	0	0	0	0	0	0	0	0	0.0%	0	0	0	0	0	0
	自動火災報知設備	165	1 (100.0%)	0 (0.0%)	1 (100.0%)	0 (0.0%)	0 (0.0%)	0 (0.0%)	0 (0.0%)	0 (0.0%)	0.6%	1 (100.0%)	0 (0.0%)	0 (0.0%)	1 (100.0%)	0 (0.0%)	0 (0.0%)
知多中部広域事務組合消防本部	屋内消火栓設備	97	0	0	0	0	0	0	0	0	0.0%	0	0	0	0	0	0
	スプリンクラー設備	149	0	0	0	0	0	0	0	0	0.0%	0	0	0	0	0	0
	自動火災報知設備	975	2 (100.0%)	0 (0.0%)	0 (0.0%)	0 (0.0%)	0 (0.0%)	2 (100.0%)	0 (0.0%)	0 (0.0%)	0.2%	2 (100.0%)	0 (0.0%)	0 (0.0%)	0 (0.0%)	2 (100.0%)	0 (0.0%)
尾三消防本部	屋内消火栓設備	130	3 (100.0%)	3 (100.0%)	0 (0.0%)	0 (0.0%)	0 (0.0%)	0 (0.0%)	0 (0.0%)	0 (0.0%)	2.3%	3 (100.0%)	3 (100.0%)	2 (66.7%)	0 (0.0%)	0 (0.0%)	0 (0.0%)
	スプリンクラー設備	179	0	0	0	0	0	0	0	0	0.0%	0	0	0	0	0	0
	自動火災報知設備	1,076	14 (100.0%)	6 (42.9%)	7 (50.0%)	1 (7.1%)	0 (0.0%)	0 (0.0%)	0 (0.0%)	0 (0.0%)	1.3%	14 (100.0%)	13 (92.9%)	13 (100.0%)	1 (7.1%)	0 (0.0%)	0 (0.0%)
海部東部消防組合消防本部	屋内消火栓設備	37	1 (100.0%)	1 (100.0%)	0 (0.0%)	0 (0.0%)	0 (0.0%)	0 (0.0%)	0 (0.0%)	0 (0.0%)	2.7%	1 (100.0%)	1 (100.0%)	1 (100.0%)	0 (0.0%)	0 (0.0%)	0 (0.0%)
	スプリンクラー設備	37	0	0	0	0	0	0	0	0	0.0%	0	0	0	0	0	0
	自動火災報知設備	326	2 (100.0%)	1 (50.0%)	0 (0.0%)	0 (0.0%)	0 (0.0%)	0 (0.0%)	1 (50.0%)	0 (0.0%)	0.6%	2 (100.0%)	2 (100.0%)	2 (100.0%)	0 (0.0%)	0 (0.0%)	0 (0.0%)
海部南部消防組合消防本部	屋内消火栓設備	25	0	0	0	0	0	0	0	0	0.0%	0	0	0	0	0	0
	スプリンクラー設備	35	0	0	0	0	0	0	0	0	0.0%	0	0	0	0	0	0
	自動火災報知設備	196	6 (100.0%)	0 (0.0%)	6 (100.0%)	0 (0.0%)	0 (0.0%)	0 (0.0%)	0 (0.0%)	0 (0.0%)	3.1%	6 (100.0%)	6 (100.0%)	6 (100.0%)	0 (0.0%)	0 (0.0%)	0 (0.0%)

重大違反対象物※1の状況※2(特定防火対象物※3・消防用設備等別)

都道府県名	消防本部名	消防用設備等区分	義務対象物数※4	重大違反対象物数※5	違反覚知からの経過年数 ※6						重大違反率(%)	(参考)是正指導・是正措置の状況等						
					1年未満							1年以上3年以上5年以上10年以上不明※7						
					A	B	C(G/B)	D(D/B)	E(E/B)	F(F/B)		G(G/B)	H(H/B)	I(B/A)	J(J/B)	K(K/B)	L(L/B)	M(M/B)
三重県	丹羽広域事務組合消防本部	屋内消火栓設備	16	0	0	0	0	0	0	0	0.0%	0	0	0	0	0	0	
		スプリンクラー設備	26	1 (100.0%)	0 (0.0%)	0 (0.0%)	1 (100.0%)	0 (0.0%)	0 (0.0%)	0 (0.0%)	0 (0.0%)	3.8%	1 (100.0%)	1 (100.0%)	1 (100.0%)	0 (0.0%)	0 (0.0%)	0 (0.0%)
		自動火災報知設備	170	0	0	0	0	0	0	0	0.0%	0	0	0	0	0	0	0
	知多南部消防組合消防本部	屋内消火栓設備	63	9 (100.0%)	1 (11.1%)	3 (33.3%)	1 (11.1%)	1 (11.1%)	3 (33.3%)	0 (0.0%)	14.3%	9 (100.0%)	9 (100.0%)	5 (55.6%)	0 (0.0%)	0 (0.0%)	0 (0.0%)	
		スプリンクラー設備	31	0	0	0	0	0	0	0	0.0%	0	0	0	0	0	0	
		自動火災報知設備	475	25 (100.0%)	2 (8.0%)	9 (36.0%)	0 (0.0%)	0 (0.0%)	14 (56.0%)	0 (0.0%)	5.3%	25 (100.0%)	25 (100.0%)	8 (32.0%)	0 (0.0%)	0 (0.0%)	0 (0.0%)	
	西春日井広域事務組合消防本部	屋内消火栓設備	258	0	0	0	0	0	0	0	0.0%	0	0	0	0	0	0	
		スプリンクラー設備	59	1 (100.0%)	1 (100.0%)	0 (0.0%)	0 (0.0%)	0 (0.0%)	0 (0.0%)	0 (0.0%)	1.7%	1 (100.0%)	1 (100.0%)	1 (100.0%)	0 (0.0%)	0 (0.0%)	0 (0.0%)	
		自動火災報知設備	586	1 (100.0%)	1 (100.0%)	0 (0.0%)	0 (0.0%)	0 (0.0%)	0 (0.0%)	0 (0.0%)	0.2%	1 (100.0%)	1 (100.0%)	1 (100.0%)	0 (0.0%)	0 (0.0%)	0 (0.0%)	
	衣浦東部広域連合消防局	屋内消火栓設備	264	1 (100.0%)	0 (0.0%)	0 (0.0%)	0 (0.0%)	1 (100.0%)	0 (0.0%)	0 (0.0%)	0.4%	1 (100.0%)	0 (0.0%)	0 (0.0%)	1 (100.0%)	0 (0.0%)	0 (0.0%)	
		スプリンクラー設備	242	0	0	0	0	0	0	0	0.0%	0	0	0	0	0	0	
		自動火災報知設備	2,053	2 (100.0%)	1 (50.0%)	0 (0.0%)	0 (0.0%)	0 (0.0%)	1 (50.0%)	0 (0.0%)	0.1%	2 (100.0%)	0 (0.0%)	0 (0.0%)	1 (50.0%)	1 (50.0%)	0 (0.0%)	
	三重県	桑名市消防本部	屋内消火栓設備	1,516	32 (100.0%)	12 (37.5%)	7 (21.9%)	6 (18.8%)	3 (9.4%)	4 (12.5%)	0 (0.0%)	2.1%	32 (100.0%)	30 (93.8%)	21 (65.6%)	2 (6.3%)	0 (0.0%)	0 (0.0%)
			スプリンクラー設備	1,534	8 (100.0%)	1 (12.5%)	6 (75.0%)	1 (12.5%)	0 (0.0%)	0 (0.0%)	0 (0.0%)	0.5%	8 (100.0%)	8 (100.0%)	4 (50.0%)	0 (0.0%)	0 (0.0%)	0 (0.0%)
			自動火災報知設備	10,249	139 (100.0%)	38 (27.3%)	35 (25.2%)	13 (9.4%)	23 (16.5%)	28 (20.1%)	2 (1.4%)	1.4%	139 (100.0%)	134 (96.4%)	94 (67.6%)	2 (1.4%)	3 (2.2%)	0 (0.0%)
		四日市市消防本部	屋内消火栓設備	189	0	0	0	0	0	0	0	0.0%	0	0	0	0	0	0
			スプリンクラー設備	181	0	0	0	0	0	0	0	0.0%	0	0	0	0	0	0
			自動火災報知設備	883	2 (100.0%)	0 (0.0%)	0 (0.0%)	0 (0.0%)	1 (50.0%)	1 (50.0%)	0 (0.0%)	0.2%	2 (100.0%)	0 (0.0%)	0 (0.0%)	0 (0.0%)	2 (100.0%)	0 (0.0%)
		菟野町消防本部	屋内消火栓設備	236	1 (100.0%)	0 (0.0%)	1 (100.0%)	0 (0.0%)	0 (0.0%)	0 (0.0%)	0 (0.0%)	0.4%	1 (100.0%)	1 (100.0%)	0 (0.0%)	0 (0.0%)	0 (0.0%)	0 (0.0%)
			スプリンクラー設備	204	1 (100.0%)	0 (0.0%)	1 (100.0%)	0 (0.0%)	0 (0.0%)	0 (0.0%)	0 (0.0%)	0.5%	1 (100.0%)	1 (100.0%)	0 (0.0%)	0 (0.0%)	0 (0.0%)	0 (0.0%)
			自動火災報知設備	1,572	0	0	0	0	0	0	0	0.0%	0	0	0	0	0	0
		菟野町消防本部	屋内消火栓設備	29	1 (100.0%)	0 (0.0%)	1 (100.0%)	0 (0.0%)	0 (0.0%)	0 (0.0%)	0 (0.0%)	3.4%	1 (100.0%)	1 (100.0%)	1 (100.0%)	0 (0.0%)	0 (0.0%)	0 (0.0%)
			スプリンクラー設備	29	0	0	0	0	0	0	0	0.0%	0	0	0	0	0	0
			自動火災報知設備	167	4 (100.0%)	0 (0.0%)	4 (100.0%)	0 (0.0%)	0 (0.0%)	0 (0.0%)	0 (0.0%)	2.4%	4 (100.0%)	4 (100.0%)	4 (100.0%)	0 (0.0%)	0 (0.0%)	0 (0.0%)
鈴鹿市消防本部		屋内消火栓設備	93	1 (100.0%)	1 (100.0%)	0 (0.0%)	0 (0.0%)	0 (0.0%)	0 (0.0%)	0 (0.0%)	1.1%	1 (100.0%)	1 (100.0%)	1 (100.0%)	0 (0.0%)	0 (0.0%)	0 (0.0%)	
		スプリンクラー設備	140	0	0	0	0	0	0	0	0.0%	0	0	0	0	0	0	
		自動火災報知設備	1,009	10 (100.0%)	2 (20.0%)	2 (20.0%)	3 (30.0%)	1 (10.0%)	2 (20.0%)	0 (0.0%)	1.0%	10 (100.0%)	10 (100.0%)	10 (100.0%)	0 (0.0%)	0 (0.0%)	0 (0.0%)	
亀山市消防本部	屋内消火栓設備	30	0	0	0	0	0	0	0	0.0%	0	0	0	0	0	0		
	スプリンクラー設備	43	1 (100.0%)	0 (0.0%)	1 (100.0%)	0 (0.0%)	0 (0.0%)	0 (0.0%)	0 (0.0%)	2.3%	1 (100.0%)	1 (100.0%)	0 (0.0%)	0 (0.0%)	0 (0.0%)	0 (0.0%)		
	自動火災報知設備	201	0	0	0	0	0	0	0	0.0%	0	0	0	0	0	0		

重大違反対象物※1の状況※2(特定防火対象物※3・消防用設備等別)

都道府県名	消防本部名	消防用設備等区分	義務対象物数※4	重大違反対象物数※5	違反覚知からの経過年数 ※6						重大違反率(%)	(参考)是正指導・是正措置の状況等																													
					1年未満							1年以上3年未満						3年以上5年未満						5年以上10年未満						10年以上						不明※7					
					G(G/B)		D(D/B)		E(E/B)			F(F/B)		G(G/B)		H(H/B)		I(I/B)		J(J/B)		K(K/B)		L(L/B)		M(M/B)		N(N/B)		O(O/B)											
					A	B	C	D	E	F		G	H	I	J	K	L	M	N	O	P	Q	R	S	T	U	V	W	X	Y											
津市消防本部	屋内消火栓設備	272	0	0	0	0	0	0	0	0	0	0	0	0	0	0	0	0	0	0	0	0	0	0	0																
	スプリンクラー設備	323	1	1	0	0	0	0	0	0	0	0	0	0	0	0	0	0	0	0	0	0	0	0	0																
	自動火災報知設備	1,885	6	4	0	0	0	1	1	0	0	0	0	0	0	0	0	0	0	0	0	0	0	0	0																
松阪地区広域消防組合	屋内消火栓設備	207	7	6	1	0	0	0	0	0	0	0	0	0	0	0	0	0	0	0	0	0	0	0	0																
	スプリンクラー設備	195	1	0	1	0	0	0	0	0	0	0	0	0	0	0	0	0	0	0	0	0	0	0	0																
	自動火災報知設備	1,139	19	14	5	0	0	0	0	0	0	0	0	0	0	0	0	0	0	0	0	0	0	0	0																
伊勢市消防本部	屋内消火栓設備	127	9	2	2	3	2	0	0	0	0	0	0	0	0	0	0	0	0	0	0	0	0	0	0																
	スプリンクラー設備	85	2	0	2	0	0	0	0	0	0	0	0	0	0	0	0	0	0	0	0	0	0	0	0																
	自動火災報知設備	831	21	4	4	2	6	5	0	0	0	0	0	0	0	0	0	0	0	0	0	0	0	0	0																
鳥羽市消防本部	屋内消火栓設備	70	3	0	0	2	1	0	0	0	0	0	0	0	0	0	0	0	0	0	0	0	0	0	0																
	スプリンクラー設備	31	0	0	0	0	0	0	0	0	0	0	0	0	0	0	0	0	0	0	0	0	0	0	0																
	自動火災報知設備	296	1	0	1	0	0	0	0	0	0	0	0	0	0	0	0	0	0	0	0	0	0	0	0																
志摩広域消防組合消防本部	屋内消火栓設備	73	3	0	0	0	0	0	0	3	0	0	0	0	0	0	0	0	0	0	0	0	0	0	0																
	スプリンクラー設備	63	0	0	0	0	0	0	0	0	0	0	0	0	0	0	0	0	0	0	0	0	0	0	0																
	自動火災報知設備	667	19	1	0	0	3	13	2	0	0	0	0	0	0	0	0	0	0	0	0	0	0	0	0																
紀勢地区広域消防組合	屋内消火栓設備	21	2	1	0	0	0	0	0	1	0	0	0	0	0	0	0	0	0	0	0	0	0	0	0																
	スプリンクラー設備	29	0	0	0	0	0	0	0	0	0	0	0	0	0	0	0	0	0	0	0	0	0	0	0																
	自動火災報知設備	185	28	2	9	3	9	5	0	0	0	0	0	0	0	0	0	0	0	0	0	0	0	0	0																
三重紀北消防組合消防本部	屋内消火栓設備	24	2	1	1	0	0	0	0	0	0	0	0	0	0	0	0	0	0	0	0	0	0	0	0																
	スプリンクラー設備	45	0	0	0	0	0	0	0	0	0	0	0	0	0	0	0	0	0	0	0	0	0	0	0																
	自動火災報知設備	195	2	0	2	0	0	0	0	0	0	0	0	0	0	0	0	0	0	0	0	0	0	0	0																
熊野市消防本部	屋内消火栓設備	28	0	0	0	0	0	0	0	0	0	0	0	0	0	0	0	0	0	0	0	0	0	0	0																
	スプリンクラー設備	45	1	0	0	1	0	0	0	0	0	0	0	0	0	0	0	0	0	0	0	0	0	0	0																
	自動火災報知設備	238	3	0	0	2	1	0	0	0	0	0	0	0	0	0	0	0	0	0	0	0	0	0	0																
伊賀市消防本部	屋内消火栓設備	76	3	1	1	1	0	0	0	0	0	0	0	0	0	0	0	0	0	0	0	0	0	0	0																
	スプリンクラー設備	55	1	0	1	0	0	0	0	0	0	0	0	0	0	0	0	0	0	0	0	0	0	0	0																
	自動火災報知設備	575	22	11	8	1	1	1	0	0	0	0	0	0	0	0	0	0	0	0	0	0	0	0	0																
名張市消防本部	屋内消火栓設備	41	0	0	0	0	0	0	0	0	0	0	0	0	0	0	0	0	0	0	0	0	0	0	0																
	スプリンクラー設備	66	0	0	0	0	0	0	0	0	0	0	0	0	0	0	0	0	0	0	0	0	0	0	0																
	自動火災報知設備	406	2	0	0	2	0	0	0	0	0	0	0	0	0	0	0	0	0	0	0	0	0	0	0																

重大違反対象物※1の状況※2(特定防火対象物※3・消防用設備等別)

都道府県名	消防本部名	消防用設備等区分	義務対象物数※4	重大違反対象物数※5	違反覚知からの経過年数 ※6						重大違反率(%)	(参考)是正指導・是正措置の状況等						
					1年未満	1年以上3年未満	3年以上5年未満	5年以上10年未満	10年以上	不明※7		是正指導・是正措置中の対象物数	警告前段の行政指導実施中の対象物数	改修期限を定めている対象物数	警告対象物数	命令対象物数	告発対象物数	
					C(G/B)	D(D/B)	E(E/B)	F(F/B)	G(G/B)	H(H/B)		J(J/B)	K(K/B)	L(L/B)	M(M/B)	N(N/B)	N(N/B)	
					A	B												
滋賀県		屋内消火栓設備	854	5 (100.0%)	1 (20.0%)	1 (20.0%)	1 (20.0%)	0 (0.0%)	2 (40.0%)	0 (0.0%)	0.6%	5 (100.0%)	4 (80.0%)	4 (80.0%)	1 (20.0%)	0 (0.0%)	0 (0.0%)	
		スプリンクラー設備	872	1 (100.0%)	0 (0.0%)	0 (0.0%)	0 (0.0%)	1 (100.0%)	0 (0.0%)	0 (0.0%)	0 (0.0%)	0.1%	1 (100.0%)	0 (0.0%)	0 (0.0%)	0 (0.0%)	1 (100.0%)	0 (0.0%)
		自動火災報知設備	7,238	18 (100.0%)	12 (66.7%)	4 (22.2%)	0 (0.0%)	0 (0.0%)	2 (11.1%)	0 (0.0%)	0 (0.0%)	0.2%	18 (100.0%)	13 (72.2%)	13 (72.2%)	5 (27.8%)	0 (0.0%)	0 (0.0%)
	大津市消防局	屋内消火栓設備	180	1 (100.0%)	1 (100.0%)	0 (0.0%)	0 (0.0%)	0 (0.0%)	0 (0.0%)	0 (0.0%)	0 (0.0%)	0.6%	1 (100.0%)	1 (100.0%)	1 (100.0%)	0 (0.0%)	0 (0.0%)	0 (0.0%)
		スプリンクラー設備	197	0	0	0	0	0	0	0	0.0%	0	0	0	0	0	0	0
		自動火災報知設備	1,485	4 (100.0%)	4 (100.0%)	0 (0.0%)	0 (0.0%)	0 (0.0%)	0 (0.0%)	0 (0.0%)	0 (0.0%)	0.3%	4 (100.0%)	4 (100.0%)	4 (100.0%)	0 (0.0%)	0 (0.0%)	0 (0.0%)
	湖南広域消防局	屋内消火栓設備	166	1 (100.0%)	0 (0.0%)	1 (100.0%)	0 (0.0%)	0 (0.0%)	0 (0.0%)	0 (0.0%)	0 (0.0%)	0.6%	1 (100.0%)	0 (0.0%)	0	1 (100.0%)	0 (0.0%)	0 (0.0%)
		スプリンクラー設備	189	0	0	0	0	0	0	0	0.0%	0	0	0	0	0	0	0
		自動火災報知設備	1,456	3 (100.0%)	2 (66.7%)	1 (33.3%)	0 (0.0%)	0 (0.0%)	0 (0.0%)	0 (0.0%)	0 (0.0%)	0.2%	3 (100.0%)	0 (0.0%)	0	3 (100.0%)	0 (0.0%)	0 (0.0%)
	甲賀広域行政組合消防本部	屋内消火栓設備	88	0	0	0	0	0	0	0	0.0%	0	0	0	0	0	0	0
		スプリンクラー設備	97	0	0	0	0	0	0	0	0.0%	0	0	0	0	0	0	0
		自動火災報知設備	779	5 (100.0%)	4 (80.0%)	1 (20.0%)	0 (0.0%)	0 (0.0%)	0 (0.0%)	0 (0.0%)	0 (0.0%)	0.6%	5 (100.0%)	5 (100.0%)	5 (100.0%)	0 (0.0%)	0 (0.0%)	0 (0.0%)
	東近江行政組合消防本部	屋内消火栓設備	143	0	0	0	0	0	0	0	0.0%	0	0	0	0	0	0	0
		スプリンクラー設備	150	0	0	0	0	0	0	0	0.0%	0	0	0	0	0	0	0
		自動火災報知設備	1,204	0	0	0	0	0	0	0	0.0%	0	0	0	0	0	0	0
	彦根市消防本部	屋内消火栓設備	105	2 (100.0%)	0 (0.0%)	0 (0.0%)	1 (50.0%)	0 (0.0%)	1 (50.0%)	0 (0.0%)	0 (0.0%)	1.9%	2 (100.0%)	2 (100.0%)	2 (100.0%)	0 (0.0%)	0 (0.0%)	0 (0.0%)
		スプリンクラー設備	92	1 (100.0%)	0 (0.0%)	0 (0.0%)	0 (0.0%)	1 (100.0%)	0 (0.0%)	0 (0.0%)	0 (0.0%)	1.1%	1 (100.0%)	0 (0.0%)	0	0 (0.0%)	1 (100.0%)	0 (0.0%)
		自動火災報知設備	755	3 (100.0%)	1 (33.3%)	1 (33.3%)	0 (0.0%)	0 (0.0%)	1 (33.3%)	0 (0.0%)	0 (0.0%)	0.4%	3 (100.0%)	2 (66.7%)	2 (100.0%)	1 (33.3%)	0 (0.0%)	0 (0.0%)
	湖北地域消防本部	屋内消火栓設備	140	1 (100.0%)	0 (0.0%)	0 (0.0%)	0 (0.0%)	0 (0.0%)	1 (100.0%)	0 (0.0%)	0 (0.0%)	0.7%	1 (100.0%)	1 (100.0%)	1 (100.0%)	0 (0.0%)	0 (0.0%)	0 (0.0%)
		スプリンクラー設備	105	0	0	0	0	0	0	0	0.0%	0	0	0	0	0	0	0
		自動火災報知設備	1,068	3 (100.0%)	1 (33.3%)	1 (33.3%)	0 (0.0%)	0 (0.0%)	1 (33.3%)	0 (0.0%)	0 (0.0%)	0.3%	3 (100.0%)	2 (66.7%)	2 (100.0%)	1 (33.3%)	0 (0.0%)	0 (0.0%)
	高島市消防本部	屋内消火栓設備	32	0	0	0	0	0	0	0	0.0%	0	0	0	0	0	0	0
		スプリンクラー設備	42	0	0	0	0	0	0	0	0.0%	0	0	0	0	0	0	0
		自動火災報知設備	491	0	0	0	0	0	0	0	0.0%	0	0	0	0	0	0	0
京都府		屋内消火栓設備	2,252	1 (100.0%)	1 (100.0%)	0 (0.0%)	0 (0.0%)	0 (0.0%)	0 (0.0%)	0 (0.0%)	0.0%	1 (100.0%)	0 (0.0%)	0 (0.0%)	1 (100.0%)	0 (0.0%)	0 (0.0%)	
		スプリンクラー設備	1,704	0	0	0	0	0	0	0	0.0%	0	0	0	0	0	0	
		自動火災報知設備	16,615	14 (100.0%)	8 (57.1%)	5 (35.7%)	0 (0.0%)	0 (0.0%)	1 (7.1%)	0 (0.0%)	0 (0.0%)	0.1%	14 (100.0%)	12 (85.7%)	9 (64.3%)	2 (14.3%)	0 (0.0%)	0 (0.0%)
	京都市消防局	屋内消火栓設備	1,673	1 (100.0%)	1 (100.0%)	0 (0.0%)	0 (0.0%)	0 (0.0%)	0 (0.0%)	0 (0.0%)	0.1%	1 (100.0%)	0 (0.0%)	0	1 (100.0%)	0 (0.0%)	0 (0.0%)	
		スプリンクラー設備	1,016	0	0	0	0	0	0	0	0.0%	0	0	0	0	0	0	
		自動火災報知設備	11,446	3 (100.0%)	2 (66.7%)	1 (33.3%)	0 (0.0%)	0 (0.0%)	0 (0.0%)	0 (0.0%)	0 (0.0%)	0.0%	3 (100.0%)	2 (66.7%)	2 (100.0%)	1 (33.3%)	0 (0.0%)	0 (0.0%)

重大違反対象物※1の状況※2(特定防火対象物※3・消防用設備等別)

都道府県名	消防本部名	消防用設備等区分	義務 対象物数 ※4	重大違反 対象物数 ※5	違反覚知からの経過年数 ※6						重大 違反率 (%)	(参考)是正指導・是正措置の状況等						
					1年未満							10年以上 不明 ※7	是正指導・ 是正措置中 の対象物数	警告前段の 行政指導 実施中の 対象物数	改修期限を 定めている 対象物数	警告 対象物数	命令 対象物数	告発 対象物数
					C(G/B)	D(D/B)	E(E/B)	F(F/B)	G(G/B)	H(H/B)								
福知山市消防本部	屋内消火栓設備	57	0	0	0	0	0	0	0	0	0.0%	0	0	0	0	0	0	
	スプリンクラー設備	81	0	0	0	0	0	0	0	0	0.0%	0	0	0	0	0	0	
	自動火災報知設備	575	0	0	0	0	0	0	0	0	0.0%	0	0	0	0	0	0	
舞鶴市消防本部	屋内消火栓設備	48	0	0	0	0	0	0	0	0	0.0%	0	0	0	0	0	0	
	スプリンクラー設備	47	0	0	0	0	0	0	0	0	0.0%	0	0	0	0	0	0	
	自動火災報知設備	545	0	0	0	0	0	0	0	0	0.0%	0	0	0	0	0	0	
綾部市消防本部	屋内消火栓設備	27	0	0	0	0	0	0	0	0	0.0%	0	0	0	0	0	0	
	スプリンクラー設備	30	0	0	0	0	0	0	0	0	0.0%	0	0	0	0	0	0	
	自動火災報知設備	195	0	0	0	0	0	0	0	0	0.0%	0	0	0	0	0	0	
宇治市消防本部	屋内消火栓設備	78	0	0	0	0	0	0	0	0	0.0%	0	0	0	0	0	0	
	スプリンクラー設備	96	0	0	0	0	0	0	0	0	0.0%	0	0	0	0	0	0	
	自動火災報知設備	568	0	0	0	0	0	0	0	0	0.0%	0	0	0	0	0	0	
城陽市消防本部	屋内消火栓設備	42	0	0	0	0	0	0	0	0	0.0%	0	0	0	0	0	0	
	スプリンクラー設備	45	0	0	0	0	0	0	0	0	0.0%	0	0	0	0	0	0	
	自動火災報知設備	232	1 (100.0%)	1 (100.0%)	0 (0.0%)	0 (0.0%)	0 (0.0%)	0 (0.0%)	0 (0.0%)	0 (0.0%)	0.4%	1 (100.0%)	1 (100.0%)	1 (100.0%)	0 (0.0%)	0 (0.0%)	0 (0.0%)	
八幡市消防本部	屋内消火栓設備	27	0	0	0	0	0	0	0	0	0.0%	0	0	0	0	0	0	
	スプリンクラー設備	35	0	0	0	0	0	0	0	0	0.0%	0	0	0	0	0	0	
	自動火災報知設備	242	1 (100.0%)	0 (0.0%)	1 (100.0%)	0 (0.0%)	0 (0.0%)	0 (0.0%)	0 (0.0%)	0 (0.0%)	0.4%	1 (100.0%)	1 (100.0%)	1 (100.0%)	0 (0.0%)	0 (0.0%)	0 (0.0%)	
京田辺市消防本部	屋内消火栓設備	24	0	0	0	0	0	0	0	0	0.0%	0	0	0	0	0	0	
	スプリンクラー設備	27	0	0	0	0	0	0	0	0	0.0%	0	0	0	0	0	0	
	自動火災報知設備	297	0	0	0	0	0	0	0	0	0.0%	0	0	0	0	0	0	
京丹後市消防本部	屋内消火栓設備	64	0	0	0	0	0	0	0	0	0.0%	0	0	0	0	0	0	
	スプリンクラー設備	46	0	0	0	0	0	0	0	0	0.0%	0	0	0	0	0	0	
	自動火災報知設備	563	0	0	0	0	0	0	0	0	0.0%	0	0	0	0	0	0	
久御山町消防本部	屋内消火栓設備	12	0	0	0	0	0	0	0	0	0.0%	0	0	0	0	0	0	
	スプリンクラー設備	12	0	0	0	0	0	0	0	0	0.0%	0	0	0	0	0	0	
	自動火災報知設備	75	2 (100.0%)	0 (0.0%)	1 (50.0%)	0 (0.0%)	0 (0.0%)	0 (0.0%)	1 (50.0%)	0 (0.0%)	2.7%	2 (100.0%)	2 (100.0%)	0 (0.0%)	0 (0.0%)	0 (0.0%)	0 (0.0%)	
精華町消防本部	屋内消火栓設備	13	0	0	0	0	0	0	0	0	0.0%	0	0	0	0	0	0	
	スプリンクラー設備	14	0	0	0	0	0	0	0	0	0.0%	0	0	0	0	0	0	
	自動火災報知設備	82	0	0	0	0	0	0	0	0	0.0%	0	0	0	0	0	0	

重大違反対象物※1の状況※2(特定防火対象物※3・消防用設備等別)

都道府県名	消防本部名	消防用設備等区分	義務対象物数※4	重大違反対象物数※5	違反覚知からの経過年数 ※6						重大違反率(%)	(参考)是正指導・是正措置の状況等						
												是正指導・是正措置中の対象物数	警告前段の行政指導実施中の対象物数	改修期限を定めている対象物数	警告対象物数	命令対象物数	告発対象物数	
					1年未満	1年以上3年未満	3年以上5年未満	5年以上10年未満	10年以上	不明※7								
					A	B	C(G/B)	D(D/B)	E(E/B)	F(F/B)								G(G/B)
大阪府	相楽中部消防組合消防本部	屋内消火栓設備	17	0	0	0	0	0	0	0	0.0%	0	0	0	0	0	0	
		スプリンクラー設備	42	0	0	0	0	0	0	0	0.0%	0	0	0	0	0	0	
		自動火災報知設備	265	5	4	1	0	0	0	0	1.9%	5	4	4	1	0	0	
	宮津与謝消防組合	屋内消火栓設備	46	0	0	0	0	0	0	0	0.0%	0	0	0	0	0	0	
		スプリンクラー設備	30	0	0	0	0	0	0	0	0.0%	0	0	0	0	0	0	
		自動火災報知設備	418	2	1	1	0	0	0	0	0.5%	2	2	1	0	0	0	
	京都中部広域消防組合	屋内消火栓設備	75	0	0	0	0	0	0	0	0.0%	0	0	0	0	0	0	
		スプリンクラー設備	94	0	0	0	0	0	0	0	0.0%	0	0	0	0	0	0	
		自動火災報知設備	682	0	0	0	0	0	0	0	0.0%	0	0	0	0	0	0	
	乙訓消防組合消防本部	屋内消火栓設備	49	0	0	0	0	0	0	0	0.0%	0	0	0	0	0	0	
		スプリンクラー設備	89	0	0	0	0	0	0	0	0.0%	0	0	0	0	0	0	
		自動火災報知設備	430	0	0	0	0	0	0	0	0.0%	0	0	0	0	0	0	
	大阪府	大阪府	屋内消火栓設備	7,552	48	23	18	1	2	4	0	0.6%	48	44	35	3	1	0
			スプリンクラー設備	6,518	11	6	4	0	1	0	0	0.2%	11	10	4	0	1	0
			自動火災報知設備	43,184	180	95	61	6	6	12	0	0.4%	180	167	111	11	2	0
大阪市消防局		屋内消火栓設備	3,992	25	15	10	0	0	0	0	0.6%	25	25	18	0	0	0	
		スプリンクラー設備	2,603	8	6	1	0	1	0	0	0.3%	8	8	3	0	0	0	
		自動火災報知設備	20,223	65	57	8	0	0	0	0	0.3%	65	61	11	4	0	0	
堺市消防局		屋内消火栓設備	927	5	2	1	0	2	0	0	0.5%	5	2	2	2	1	0	
		スプリンクラー設備	615	0	0	0	0	0	0	0	0.0%	0	0	0	0	0	0	
		自動火災報知設備	3,436	14	9	2	1	2	0	0	0.4%	14	7	7	6	1	0	
岸和田市消防本部		屋内消火栓設備	143	4	2	1	1	0	0	0	2.8%	4	4	2	0	0	0	
		スプリンクラー設備	122	0	0	0	0	0	0	0	0.0%	0	0	0	0	0	0	
		自動火災報知設備	816	3	1	1	1	0	0	0	0.4%	3	3	2	0	0	0	
豊中市消防局		屋内消火栓設備	141	1	0	0	0	0	0	0	0.7%	1	0	0	1	0	0	
		スプリンクラー設備	280	0	0	0	0	0	0	0	0.0%	0	0	0	0	0	0	
		自動火災報知設備	1,491	2	1	1	0	0	0	0	0.1%	2	2	2	0	0	0	
池田市消防本部	屋内消火栓設備	46	0	0	0	0	0	0	0	0.0%	0	0	0	0	0	0		
	スプリンクラー設備	70	0	0	0	0	0	0	0	0.0%	0	0	0	0	0	0		
	自動火災報知設備	516	6	4	1	0	0	1	0	1.2%	6	6	6	0	0	0		



重大違反対象物※1の状況※2(特定防火対象物※3・消防用設備等別)

都道府県名	消防本部名	消防用設備等区分	義務対象物数※4	重大違反対象物数※5	違反覚知からの経過年数 ※6						重大違反率(%)	(参考)是正指導・是正措置の状況等					
					1年未満	1年以上3年未満	3年以上5年未満	5年以上10年未満	10年以上	不明※7		是正指導・是正措置中の対象物数	警告前段の行政指導実施中の対象物数	改修期限を定めている対象物数	警告対象物数	命令対象物数	告発対象物数
					A	B	C(G/B)	D(D/B)	E(E/B)	F(F/B)		G(G/B)	H(H/B)	I(B/A)	J(J/B)	K(K/B)	L(L/B)
吹田市消防本部	屋内消火栓設備	279	0	0	0	0	0	0	0	0.0%	0	0	0	0	0	0	
	スプリンクラー設備	213	0	0	0	0	0	0	0	0.0%	0	0	0	0	0	0	
	自動火災報知設備	1,272	0	0	0	0	0	0	0	0.0%	0	0	0	0	0	0	
泉大津市消防本部	屋内消火栓設備	29	0	0	0	0	0	0	0	0.0%	0	0	0	0	0	0	
	スプリンクラー設備	45	0	0	0	0	0	0	0	0.0%	0	0	0	0	0	0	
	自動火災報知設備	278	2	1	1	0	0	0	0	0.7%	2	2	0	0	0	0	
高槻市消防本部	屋内消火栓設備	164	0	0	0	0	0	0	0	0.0%	0	0	0	0	0	0	
	スプリンクラー設備	174	0	0	0	0	0	0	0	0.0%	0	0	0	0	0	0	
	自動火災報知設備	1,187	3	3	0	0	0	0	0	0.3%	3	3	3	0	0	0	
貝塚市消防本部	屋内消火栓設備	36	1	1	0	0	0	0	0	2.8%	1	1	1	0	0	0	
	スプリンクラー設備	56	0	0	0	0	0	0	0	0.0%	0	0	0	0	0	0	
	自動火災報知設備	376	0	0	0	0	0	0	0	0.0%	0	0	0	0	0	0	
茨木市消防本部	屋内消火栓設備	105	0	0	0	0	0	0	0	0.0%	0	0	0	0	0	0	
	スプリンクラー設備	132	0	0	0	0	0	0	0	0.0%	0	0	0	0	0	0	
	自動火災報知設備	1,002	2	1	1	0	0	0	0	0.2%	2	2	2	0	0	0	
八尾市消防本部	屋内消火栓設備	142	0	0	0	0	0	0	0	0.0%	0	0	0	0	0	0	
	スプリンクラー設備	183	0	0	0	0	0	0	0	0.0%	0	0	0	0	0	0	
	自動火災報知設備	877	1	0	0	0	1	0	0	0.1%	1	1	0	0	0	0	
富田林市消防本部	屋内消火栓設備	48	0	0	0	0	0	0	0	0.0%	0	0	0	0	0	0	
	スプリンクラー設備	107	1	0	1	0	0	0	0	0.9%	1	1	0	0	0	0	
	自動火災報知設備	479	1	0	0	1	0	0	0	0.2%	1	1	0	0	0	0	
河内長野市消防本部	屋内消火栓設備	46	1	0	1	0	0	0	0	2.2%	1	1	1	0	0	0	
	スプリンクラー設備	64	0	0	0	0	0	0	0	0.0%	0	0	0	0	0	0	
	自動火災報知設備	356	31	2	29	0	0	0	0	8.7%	31	31	31	0	0	0	
松原市消防本部	屋内消火栓設備	49	1	1	0	0	0	0	0	2.0%	1	1	1	0	0	0	
	スプリンクラー設備	88	0	0	0	0	0	0	0	0.0%	0	0	0	0	0	0	
	自動火災報知設備	436	3	2	1	0	0	0	0	0.7%	3	3	3	0	0	0	
和泉市消防本部	屋内消火栓設備	113	3	0	3	0	0	0	0	2.7%	3	3	3	0	0	0	
	スプリンクラー設備	136	1	0	1	0	0	0	0	0.7%	1	1	1	0	0	0	
	自動火災報知設備	776	14	2	11	0	0	1	0	1.8%	14	14	14	0	0	0	

重大違反対象物※1の状況※2(特定防火対象物※3・消防用設備等別)

都道府県名	消防本部名	消防用設備等区分	義務対象物数※4	重大違反対象物数※5	違反覚知からの経過年数 ※6						重大違反率(%)	(参考)是正指導・是正措置の状況等																													
					1年未満							1年以上3年未満						3年以上5年未満						5年以上10年未満						10年以上						不明※7					
					A	B	C(G/B)	D(D/B)	E(E/B)	F(F/B)		G(G/B)	H(H/B)	I(B/A)	J(J/B)	K(K/B)	L(L/B)	M(M/B)	N(N/B)	O(N/B)	P(N/B)																				
箕面市消防本部	屋内消火栓設備	84	0	0	0	0	0	0	0	0.0%	0	0	0	0	0	0	0																								
	スプリンクラー設備	100	0	0	0	0	0	0	0	0.0%	0	0	0	0	0	0																									
	自動火災報知設備	630	0	0	0	0	0	0	0	0.0%	0	0	0	0	0	0																									
摂津市消防本部	屋内消火栓設備	32	0	0	0	0	0	0	0	0.0%	0	0	0	0	0	0																									
	スプリンクラー設備	33	1	(100.0%)	0	(0.0%)	1	(100.0%)	0	(0.0%)	0	(0.0%)	0	(0.0%)	0	(0.0%)	0																								
	自動火災報知設備	333	4	(100.0%)	3	(75.0%)	1	(25.0%)	0	(0.0%)	0	(0.0%)	0	(0.0%)	0	(0.0%)	0																								
東大阪市消防局	屋内消火栓設備	249	4	(100.0%)	0	(0.0%)	0	(0.0%)	0	(0.0%)	4	(100.0%)	4	(100.0%)	4	(100.0%)	0																								
	スプリンクラー設備	304	0	0	0	0	0	0	0	0.0%	0	0	0	0	0	0																									
	自動火災報知設備	2,203	14	(100.0%)	0	(0.0%)	2	(14.3%)	2	(14.3%)	2	(14.3%)	8	(57.1%)	0	(0.0%)	0																								
交野市消防本部	屋内消火栓設備	33	0	0	0	0	0	0	0	0.0%	0	0	0	0	0	0																									
	スプリンクラー設備	42	0	0	0	0	0	0	0	0.0%	0	0	0	0	0	0																									
	自動火災報知設備	188	1	(100.0%)	0	(0.0%)	0	(0.0%)	0	(0.0%)	1	(100.0%)	1	(100.0%)	1	(100.0%)	0																								
大阪狭山市消防本部	屋内消火栓設備	21	0	0	0	0	0	0	0	0.0%	0	0	0	0	0	0																									
	スプリンクラー設備	36	0	0	0	0	0	0	0	0.0%	0	0	0	0	0	0																									
	自動火災報知設備	210	0	0	0	0	0	0	0	0.0%	0	0	0	0	0	0																									
島本町消防本部	屋内消火栓設備	19	0	0	0	0	0	0	0	0.0%	0	0	0	0	0	0																									
	スプリンクラー設備	12	0	0	0	0	0	0	0	0.0%	0	0	0	0	0	0																									
	自動火災報知設備	57	0	0	0	0	0	0	0	0.0%	0	0	0	0	0	0																									
忠岡町消防本部	屋内消火栓設備	9	0	0	0	0	0	0	0	0.0%	0	0	0	0	0	0																									
	スプリンクラー設備	14	0	0	0	0	0	0	0	0.0%	0	0	0	0	0	0																									
	自動火災報知設備	55	1	(100.0%)	1	(100.0%)	0	(0.0%)	0	(0.0%)	0	(0.0%)	0	(0.0%)	0	(0.0%)	0																								
守口市門真市消防組合	屋内消火栓設備	163	0	0	0	0	0	0	0	0.0%	0	0	0	0	0	0																									
	スプリンクラー設備	190	0	0	0	0	0	0	0	0.0%	0	0	0	0	0	0																									
	自動火災報知設備	1,166	0	0	0	0	0	0	0	0.0%	0	0	0	0	0	0																									
枚方寝屋川消防組合消防本部	屋内消火栓設備	358	0	0	0	0	0	0	0	0.0%	0	0	0	0	0	0																									
	スプリンクラー設備	396	0	0	0	0	0	0	0	0.0%	0	0	0	0	0	0																									
	自動火災報知設備	2,094	2	(100.0%)	1	(50.0%)	0	(0.0%)	0	(0.0%)	0	(0.0%)	1	(50.0%)	0	(0.0%)	0																								
柏原羽曳野藤井寺消防組合	屋内消火栓設備	75	2	(100.0%)	1	(50.0%)	1	(50.0%)	0	(0.0%)	0	(0.0%)	2	(100.0%)	2	(100.0%)	0																								
	スプリンクラー設備	172	0	0	0	0	0	0	0	0.0%	0	0	0	0	0	0																									
	自動火災報知設備	901	4	(100.0%)	2	(50.0%)	1	(25.0%)	1	(25.0%)	0	(0.0%)	0	(0.0%)	0	(0.0%)	0																								

重大違反対象物※1の状況※2(特定防火対象物※3・消防用設備等別)

都道府県名	消防本部名	消防用設備等区分	義務対象物数※4	重大違反対象物数※5	違反覚知からの経過年数 ※6						重大違反率(%)	(参考)是正指導・是正措置の状況等																													
					1年未満							1年以上3年未満						3年以上5年未満						5年以上10年未満						10年以上						不明※7					
					C(G/B)		D(D/B)		E(E/B)			F(F/B)		G(G/B)		H(H/B)		I(I/B)		J(J/B)		K(K/B)		L(L/B)		M(M/B)		N(N/B)		O(O/B)											
					A	B	C	D	E	F		G	H	I	J	K	L	M	N	O	P	Q	R	S	T	U	V	W	X	Y	Z										
兵庫県	泉州南広域消防本部	屋内消火栓設備	165	1	1	0	0	0	0	0	0	0	0	0	0	0.6%	1	1	1	0	0	0	0	0	0	0															
		スプリンクラー設備	229	0	0	0	0	0	0	0	0	0	0	0	0	0.0%	0	0	0	0	0	0	0	0	0	0															
		自動火災報知設備	1,190	1	0	1	0	0	0	0	0	0	0	0	0	0.1%	1	1	1	0	0	0	0	0	0	0	0														
	大東四條驛消防本部	屋内消火栓設備	84	0	0	0	0	0	0	0	0	0	0	0	0	0.0%	0	0	0	0	0	0	0	0	0	0	0														
		スプリンクラー設備	102	0	0	0	0	0	0	0	0	0	0	0	0	0.0%	0	0	0	0	0	0	0	0	0	0	0														
		自動火災報知設備	636	6	5	0	0	1	0	0	0	0	0	0	0	0.9%	6	5	5	1	0	0	0	0	0	0	0														
兵庫県	神戸市消防局	屋内消火栓設備	2,973	8	2	4	0	0	0	2	0	0	0	0	0.3%	8	4	3	3	1	0	0	0	0	0	0	0														
		スプリンクラー設備	3,463	8	7	1	0	0	0	0	0	0	0	0	0.2%	8	4	4	3	1	0	0	0	0	0	0	0														
		自動火災報知設備	24,206	48	29	12	1	1	5	0	0	0	0	0	0.2%	48	35	35	9	4	0	0	0	0	0	0	0														
	姫路市消防局	屋内消火栓設備	865	1	0	1	0	0	0	0	0	0	0	0	0.1%	1	0	0	1	0	0	0	0	0	0	0	0														
		スプリンクラー設備	1,018	2	1	1	0	0	0	0	0	0	0	0	0.2%	2	1	1	1	0	0	0	0	0	0	0	0														
		自動火災報知設備	5,820	10	9	1	0	0	0	0	0	0	0	0	0.2%	10	6	6	2	2	0	0	0	0	0	0	0														
	姫路市消防局	屋内消火栓設備	331	1	1	0	0	0	0	0	0	0	0	0	0.3%	1	0	0	1	0	0	0	0	0	0	0	0														
		スプリンクラー設備	385	2	2	0	0	0	0	0	0	0	0	0	0.5%	2	0	0	1	1	0	0	0	0	0	0	0														
		自動火災報知設備	3,107	2	2	0	0	0	0	0	0	0	0	0	0.1%	2	0	0	1	1	0	0	0	0	0	0	0														
	尼崎市消防局	屋内消火栓設備	197	2	0	2	0	0	0	0	0	0	0	0	1.0%	2	1	1	1	0	0	0	0	0	0	0	0														
		スプリンクラー設備	261	1	1	0	0	0	0	0	0	0	0	0	0.4%	1	0	0	1	0	0	0	0	0	0	0	0														
		自動火災報知設備	1,944	9	5	4	0	0	0	0	0	0	0	0	0.5%	9	5	5	4	0	0	0	0	0	0	0	0														
明石市消防局	屋内消火栓設備	119	0	0	0	0	0	0	0	0	0	0	0	0.0%	0	0	0	0	0	0	0	0	0	0	0	0															
	スプリンクラー設備	149	0	0	0	0	0	0	0	0	0	0	0	0.0%	0	0	0	0	0	0	0	0	0	0	0	0															
	自動火災報知設備	1,114	5	5	0	0	0	0	0	0	0	0	0	0.4%	5	5	5	0	0	0	0	0	0	0	0	0															
西宮市消防局	屋内消火栓設備	112	0	0	0	0	0	0	0	0	0	0	0	0.0%	0	0	0	0	0	0	0	0	0	0	0	0															
	スプリンクラー設備	200	0	0	0	0	0	0	0	0	0	0	0	0.0%	0	0	0	0	0	0	0	0	0	0	0	0															
	自動火災報知設備	1,490	1	1	0	0	0	0	0	0	0	0	0	0.1%	1	1	1	0	0	0	0	0	0	0	0	0															
芦屋市消防本部	屋内消火栓設備	55	0	0	0	0	0	0	0	0	0	0	0	0.0%	0	0	0	0	0	0	0	0	0	0	0	0															
	スプリンクラー設備	50	0	0	0	0	0	0	0	0	0	0	0	0.0%	0	0	0	0	0	0	0	0	0	0	0	0															
	自動火災報知設備	337	0	0	0	0	0	0	0	0	0	0	0	0.0%	0	0	0	0	0	0	0	0	0	0	0	0															
伊丹市消防局	屋内消火栓設備	78	0	0	0	0	0	0	0	0	0	0	0	0.0%	0	0	0	0	0	0	0	0	0	0	0	0															
	スプリンクラー設備	151	0	0	0	0	0	0	0	0	0	0	0	0.0%	0	0	0	0	0	0	0	0	0	0	0	0															
	自動火災報知設備	722	0	0	0	0	0	0	0	0	0	0	0	0.0%	0	0	0	0	0	0	0	0	0	0	0	0															

重大違反対象物※1の状況※2(特定防火対象物※3・消防用設備等別)

都道府県名	消防本部名	消防用設備等区分	義務対象物数※4	重大違反対象物数※5	違反覚知からの経過年数 ※6						重大違反率(%)	(参考)是正指導・是正措置の状況等					
					1年未満	1年以上3年未満	3年以上5年未満	5年以上10年未満	10年以上	不明※7		是正指導・是正措置中の対象物数	警告前段の行政指導実施中の対象物数	改修期限を定めている対象物数	警告対象物数	命令対象物数	告発対象物数
					A	B	C(G/B)	D(D/B)	E(E/B)	F(F/B)		G(G/B)	H(H/B)	I(B/A)	J(J/B)	K(K/B)	L(L/B)
豊岡市消防本部	屋内消火栓設備	151	0	0	0	0	0	0	0	0.0%	0	0	0	0	0	0	0
	スプリンクラー設備	65	0	0	0	0	0	0	0	0.0%	0	0	0	0	0	0	0
	自動火災報知設備	957	0	0	0	0	0	0	0	0.0%	0	0	0	0	0	0	0
加古川市消防本部	屋内消火栓設備	149	0	0	0	0	0	0	0	0.0%	0	0	0	0	0	0	0
	スプリンクラー設備	175	0	0	0	0	0	0	0	0.0%	0	0	0	0	0	0	0
	自動火災報知設備	1,238	3	1	2	0	0	0	0	0.2%	3	2	2	1	0	0	0
赤穂市消防本部	屋内消火栓設備	36	0	0	0	0	0	0	0	0.0%	0	0	0	0	0	0	0
	スプリンクラー設備	47	0	0	0	0	0	0	0	0.0%	0	0	0	0	0	0	0
	自動火災報知設備	314	0	0	0	0	0	0	0	0.0%	0	0	0	0	0	0	0
宝塚市消防本部	屋内消火栓設備	95	0	0	0	0	0	0	0	0.0%	0	0	0	0	0	0	0
	スプリンクラー設備	115	0	0	0	0	0	0	0	0.0%	0	0	0	0	0	0	0
	自動火災報知設備	733	1	1	0	0	0	0	0	0.1%	1	1	1	0	0	0	0
三木市消防本部	屋内消火栓設備	58	0	0	0	0	0	0	0	0.0%	0	0	0	0	0	0	0
	スプリンクラー設備	61	0	0	0	0	0	0	0	0.0%	0	0	0	0	0	0	0
	自動火災報知設備	433	0	0	0	0	0	0	0	0.0%	0	0	0	0	0	0	0
高砂市消防本部	屋内消火栓設備	33	0	0	0	0	0	0	0	0.0%	0	0	0	0	0	0	0
	スプリンクラー設備	39	0	0	0	0	0	0	0	0.0%	0	0	0	0	0	0	0
	自動火災報知設備	328	0	0	0	0	0	0	0	0.0%	0	0	0	0	0	0	0
川西市消防本部	屋内消火栓設備	49	1	1	0	0	0	0	0	2.0%	1	1	1	0	0	0	0
	スプリンクラー設備	73	0	0	0	0	0	0	0	0.0%	0	0	0	0	0	0	0
	自動火災報知設備	498	7	4	3	0	0	0	0	1.4%	7	6	6	1	0	0	0
小野市消防本部	屋内消火栓設備	25	0	0	0	0	0	0	0	0.0%	0	0	0	0	0	0	0
	スプリンクラー設備	29	0	0	0	0	0	0	0	0.0%	0	0	0	0	0	0	0
	自動火災報知設備	167	0	0	0	0	0	0	0	0.0%	0	0	0	0	0	0	0
三田市消防本部	屋内消火栓設備	90	0	0	0	0	0	0	0	0.0%	0	0	0	0	0	0	0
	スプリンクラー設備	68	3	3	0	0	0	0	0	4.4%	3	3	3	0	0	0	0
	自動火災報知設備	399	0	0	0	0	0	0	0	0.0%	0	0	0	0	0	0	0
丹波篠山市消防本部	屋内消火栓設備	29	0	0	0	0	0	0	0	0.0%	0	0	0	0	0	0	0
	スプリンクラー設備	42	0	0	0	0	0	0	0	0.0%	0	0	0	0	0	0	0
	自動火災報知設備	292	0	0	0	0	0	0	0	0.0%	0	0	0	0	0	0	0

重大違反対象物※1の状況※2(特定防火対象物※3・消防用設備等別)

都道府県名	消防本部名	消防用設備等区分	義務対象物数※4	重大違反対象物数※5	違反覚知からの経過年数 ※6						重大違反率(%)	(参考)是正指導・是正措置の状況等																													
					1年未満							1年以上3年未満						3年以上5年未満						5年以上10年未満						10年以上						不明※7					
					A	B	C(G/B)	D(D/B)	E(E/B)	F(F/B)		G(G/B)	H(H/B)	I(B/A)	J(J/B)	K(K/B)	L(L/B)	M(M/B)	N(N/B)	O(N/B)	P(N/B)	Q(N/B)	R(N/B)	S(N/B)	T(N/B)	U(N/B)	V(N/B)														
奈良県	丹波市消防本部	屋内消火栓設備	47	0	0	0	0	0	0	0	0	0	0.0%	0	0	0	0	0	0	0	0	0	0	0																	
		スプリンクラー設備	52	0	0	0	0	0	0	0	0	0	0	0.0%	0	0	0	0	0	0	0	0	0	0																	
		自動火災報知設備	367	1	1	0	0	0	0	0	0	0	0	0.3%	1	1	1	0	0	0	0	0	0	0	0																
	猪名川町消防本部	屋内消火栓設備	14	1	0	0	0	0	0	0	1	0	7.1%	1	1	0	0	0	0	0	0	0	0	0	0																
		スプリンクラー設備	21	0	0	0	0	0	0	0	0	0	0.0%	0	0	0	0	0	0	0	0	0	0	0	0																
		自動火災報知設備	91	0	0	0	0	0	0	0	0	0	0.0%	0	0	0	0	0	0	0	0	0	0	0	0																
	淡路広域消防事務組合	屋内消火栓設備	109	0	0	0	0	0	0	0	0	0	0.0%	0	0	0	0	0	0	0	0	0	0	0	0																
		スプリンクラー設備	118	0	0	0	0	0	0	0	0	0	0.0%	0	0	0	0	0	0	0	0	0	0	0	0																
		自動火災報知設備	1,131	4	0	0	0	0	0	4	0	0	0.4%	4	4	4	0	0	0	0	0	0	0	0	0	0															
	美方広域消防本部	屋内消火栓設備	44	0	0	0	0	0	0	0	0	0	0.0%	0	0	0	0	0	0	0	0	0	0	0	0	0															
		スプリンクラー設備	26	0	0	0	0	0	0	0	0	0	0.0%	0	0	0	0	0	0	0	0	0	0	0	0	0															
		自動火災報知設備	430	0	0	0	0	0	0	0	0	0	0.0%	0	0	0	0	0	0	0	0	0	0	0	0	0															
	南但消防本部	屋内消火栓設備	83	0	0	0	0	0	0	0	0	0	0.0%	0	0	0	0	0	0	0	0	0	0	0	0	0															
		スプリンクラー設備	53	0	0	0	0	0	0	0	0	0	0.0%	0	0	0	0	0	0	0	0	0	0	0	0	0															
		自動火災報知設備	502	0	0	0	0	0	0	0	0	0	0.0%	0	0	0	0	0	0	0	0	0	0	0	0	0															
	北はりま消防本部	屋内消火栓設備	78	2	0	1	0	0	1	0	0	0	2.6%	2	1	1	0	0	0	0	0	0	0	0	0	0															
		スプリンクラー設備	101	0	0	0	0	0	0	0	0	0	0.0%	0	0	0	0	0	0	0	0	0	0	0	0	0															
		自動火災報知設備	693	5	0	2	1	1	1	0	0	0	0.7%	5	4	4	0	0	0	0	0	0	0	0	0	0															
	西はりま消防本部	屋内消火栓設備	126	0	0	0	0	0	0	0	0	0	0.0%	0	0	0	0	0	0	0	0	0	0	0	0	0															
		スプリンクラー設備	164	0	0	0	0	0	0	0	0	0	0.0%	0	0	0	0	0	0	0	0	0	0	0	0	0															
		自動火災報知設備	1,099	0	0	0	0	0	0	0	0	0	0.0%	0	0	0	0	0	0	0	0	0	0	0	0	0															
	奈良県	奈良市消防局	屋内消火栓設備	960	1	1	0	0	0	0	0	0	0.1%	1	1	1	0	0	0	0	0	0	0	0	0	0	0														
			スプリンクラー設備	977	0	0	0	0	0	0	0	0	0	0.0%	0	0	0	0	0	0	0	0	0	0	0	0	0														
			自動火災報知設備	6,662	5	5	0	0	0	0	0	0	0	0.1%	5	4	3	0	0	0	0	0	0	0	0	0	0														
生駒市消防本部		屋内消火栓設備	260	1	1	0	0	0	0	0	0	0	0.4%	1	1	1	0	0	0	0	0	0	0	0	0	0															
		スプリンクラー設備	245	0	0	0	0	0	0	0	0	0	0.0%	0	0	0	0	0	0	0	0	0	0	0	0	0															
		自動火災報知設備	1,719	1	1	0	0	0	0	0	0	0	0.1%	1	1	1	0	0	0	0	0	0	0	0	0	0															
生駒市消防本部		屋内消火栓設備	30	0	0	0	0	0	0	0	0	0	0.0%	0	0	0	0	0	0	0	0	0	0	0	0	0															
		スプリンクラー設備	57	0	0	0	0	0	0	0	0	0	0.0%	0	0	0	0	0	0	0	0	0	0	0	0	0															
		自動火災報知設備	315	1	1	0	0	0	0	0	0	0	0.3%	1	0	0	0	0	0	0	0	0	0	0	0	0															

重大違反対象物※1の状況※2(特定防火対象物※3・消防用設備等別)

都道府県名	消防本部名	消防用設備等区分	義務対象物数※4	重大違反対象物数※5	違反覚知からの経過年数 ※6						重大違反率(%)	(参考)是正指導・是正措置の状況等						
					1年未満	1年以上3年未満	3年以上5年未満	5年以上10年未満	10年以上	不明※7		是正指導・是正措置中の対象物数	警告前段の行政指導実施中の対象物数	改修期限を定めている対象物数	警告対象物数	命令対象物数	告発対象物数	
					A	B	C(G/B)	D(D/B)	E(E/B)	F(F/B)		G(G/B)	H(H/B)	I(B/A)	J(J/B)	K(K/B)	L(L/B)	M(M/B)
和歌山県	奈良県広域消防組合消防本部	屋内消火栓設備	670	0	0	0	0	0	0	0	0.0%	0	0	0	0	0	0	
		スプリンクラー設備	675	0	0	0	0	0	0	0	0.0%	0	0	0	0	0	0	
		自動火災報知設備	4,628	3	3	0	0	0	0	0	0.1%	3	3	2	0	0	0	
	和歌山県	和歌山市消防局	屋内消火栓設備	716	2	1	0	1	0	0	0	0.3%	2	2	2	0	0	0
			スプリンクラー設備	1,007	0	0	0	0	0	0	0	0.0%	0	0	0	0	0	0
			自動火災報知設備	6,335	5	2	2	1	0	0	0	0.1%	5	5	4	0	0	0
	和歌山市消防局	屋内消火栓設備	220	0	0	0	0	0	0	0	0.0%	0	0	0	0	0	0	
		スプリンクラー設備	435	0	0	0	0	0	0	0	0.0%	0	0	0	0	0	0	
		自動火災報知設備	2,028	0	0	0	0	0	0	0	0.0%	0	0	0	0	0	0	
	海南市消防本部	屋内消火栓設備	33	0	0	0	0	0	0	0	0.0%	0	0	0	0	0	0	
		スプリンクラー設備	45	0	0	0	0	0	0	0	0.0%	0	0	0	0	0	0	
		自動火災報知設備	227	0	0	0	0	0	0	0	0.0%	0	0	0	0	0	0	
	橋本市消防本部	屋内消火栓設備	23	0	0	0	0	0	0	0	0.0%	0	0	0	0	0	0	
		スプリンクラー設備	36	0	0	0	0	0	0	0	0.0%	0	0	0	0	0	0	
		自動火災報知設備	213	0	0	0	0	0	0	0	0.0%	0	0	0	0	0	0	
	有田市消防本部	屋内消火栓設備	20	0	0	0	0	0	0	0	0.0%	0	0	0	0	0	0	
		スプリンクラー設備	26	0	0	0	0	0	0	0	0.0%	0	0	0	0	0	0	
		自動火災報知設備	132	0	0	0	0	0	0	0	0.0%	0	0	0	0	0	0	
	御坊市消防本部	屋内消火栓設備	14	0	0	0	0	0	0	0	0.0%	0	0	0	0	0	0	
		スプリンクラー設備	28	0	0	0	0	0	0	0	0.0%	0	0	0	0	0	0	
		自動火災報知設備	190	0	0	0	0	0	0	0	0.0%	0	0	0	0	0	0	
	田辺市消防本部	屋内消火栓設備	83	1	0	0	1	0	0	0	1.2%	1	1	1	0	0	0	
		スプリンクラー設備	115	0	0	0	0	0	0	0	0.0%	0	0	0	0	0	0	
		自動火災報知設備	798	1	0	0	1	0	0	0	0.1%	1	1	1	0	0	0	
新宮市消防本部	屋内消火栓設備	23	0	0	0	0	0	0	0	0.0%	0	0	0	0	0	0		
	スプリンクラー設備	44	0	0	0	0	0	0	0	0.0%	0	0	0	0	0	0		
	自動火災報知設備	258	0	0	0	0	0	0	0	0.0%	0	0	0	0	0	0		
紀美野町消防本部	屋内消火栓設備	8	0	0	0	0	0	0	0	0.0%	0	0	0	0	0	0		
	スプリンクラー設備	8	0	0	0	0	0	0	0	0.0%	0	0	0	0	0	0		
	自動火災報知設備	62	0	0	0	0	0	0	0	0.0%	0	0	0	0	0	0		

重大違反対象物※1の状況※2(特定防火対象物※3・消防用設備等別)

都道府県名	消防本部名	消防用設備等区分	義務 対象物数 ※4	重大違反 対象物数 ※5	違反覚知からの経過年数 ※6						重大 違反率 (%)	(参考)是正指導・是正措置の状況等						
					1年未満	1年以上 3年未満	3年以上 5年未満	5年以上 10年未満	10年以上	不明 ※7		是正指導・ 是正措置中 の対象物数	警告前段の 行政指導 実施中の 対象物数	改修期限を 定めている 対象物数	警告 対象物数	命令 対象物数	告発 対象物数	
					A	B	C(G/B)	D(D/B)	E(E/B)	F(F/B)		G(G/B)	H(H/B)	I(B/A)	J(J/B)	K(K/B)	L(L/B)	M(M/B)
鳥取県	高野町消防本部	屋内消火栓設備	52	0	0	0	0	0	0	0	0.0%	0	0	0	0	0	0	
		スプリンクラー設備	1	0	0	0	0	0	0	0	0.0%	0	0	0	0	0	0	
		自動火災報知設備	87	0	0	0	0	0	0	0	0.0%	0	0	0	0	0	0	
	有田川町消防本部	屋内消火栓設備	25	0	0	0	0	0	0	0	0.0%	0	0	0	0	0	0	
		スプリンクラー設備	27	0	0	0	0	0	0	0	0.0%	0	0	0	0	0	0	
		自動火災報知設備	162	0	0	0	0	0	0	0	0.0%	0	0	0	0	0	0	
	白浜町消防本部	屋内消火栓設備	56	1 (100.0%)	1 (100.0%)	0 (0.0%)	0 (0.0%)	0 (0.0%)	0 (0.0%)	0 (0.0%)	0 (0.0%)	1.8%	1 (100.0%)	1 (100.0%)	1 (100.0%)	0 (0.0%)	0 (0.0%)	0 (0.0%)
		スプリンクラー設備	42	0	0	0	0	0	0	0	0.0%	0	0	0	0	0	0	
		自動火災報知設備	650	2 (100.0%)	2 (100.0%)	0 (0.0%)	0 (0.0%)	0 (0.0%)	0 (0.0%)	0 (0.0%)	0 (0.0%)	0.3%	2 (100.0%)	2 (100.0%)	2 (100.0%)	0 (0.0%)	0 (0.0%)	0 (0.0%)
	串本町消防本部	屋内消火栓設備	14	0	0	0	0	0	0	0	0.0%	0	0	0	0	0	0	
		スプリンクラー設備	15	0	0	0	0	0	0	0	0.0%	0	0	0	0	0	0	
		自動火災報知設備	207	0	0	0	0	0	0	0	0.0%	0	0	0	0	0	0	
	那智勝浦町消防本部	屋内消火栓設備	18	0	0	0	0	0	0	0	0.0%	0	0	0	0	0	0	
		スプリンクラー設備	21	0	0	0	0	0	0	0	0.0%	0	0	0	0	0	0	
		自動火災報知設備	125	0	0	0	0	0	0	0	0.0%	0	0	0	0	0	0	
	那賀消防組合消防本部	屋内消火栓設備	59	0	0	0	0	0	0	0	0.0%	0	0	0	0	0	0	
		スプリンクラー設備	84	0	0	0	0	0	0	0	0.0%	0	0	0	0	0	0	
		自動火災報知設備	559	2 (100.0%)	0 (0.0%)	2 (100.0%)	0 (0.0%)	0 (0.0%)	0 (0.0%)	0 (0.0%)	0 (0.0%)	0.4%	2 (100.0%)	2 (100.0%)	1 (50.0%)	0 (0.0%)	0 (0.0%)	0 (0.0%)
	伊都消防組合消防本部	屋内消火栓設備	25	0	0	0	0	0	0	0	0.0%	0	0	0	0	0	0	
		スプリンクラー設備	32	0	0	0	0	0	0	0	0.0%	0	0	0	0	0	0	
		自動火災報知設備	185	0	0	0	0	0	0	0	0.0%	0	0	0	0	0	0	
	湯浅広川消防組合消防本部	屋内消火栓設備	9	0	0	0	0	0	0	0	0.0%	0	0	0	0	0	0	
		スプリンクラー設備	17	0	0	0	0	0	0	0	0.0%	0	0	0	0	0	0	
		自動火災報知設備	96	0	0	0	0	0	0	0	0.0%	0	0	0	0	0	0	
	日高広域消防事務組合消防本部	屋内消火栓設備	34	0	0	0	0	0	0	0	0.0%	0	0	0	0	0	0	
		スプリンクラー設備	31	0	0	0	0	0	0	0	0.0%	0	0	0	0	0	0	
		自動火災報知設備	356	0	0	0	0	0	0	0	0.0%	0	0	0	0	0	0	
鳥取県	屋内消火栓設備	590	1 (100.0%)	0 (0.0%)	1 (100.0%)	0 (0.0%)	0 (0.0%)	0 (0.0%)	0 (0.0%)	0 (0.0%)	0.2%	1 (100.0%)	1 (100.0%)	1 (100.0%)	0 (0.0%)	0 (0.0%)	0 (0.0%)	
	スプリンクラー設備	548	0	0	0	0	0	0	0	0.0%	0	0	0	0	0	0		
	自動火災報知設備	4,037	1 (100.0%)	0 (0.0%)	1 (100.0%)	0 (0.0%)	0 (0.0%)	0 (0.0%)	0 (0.0%)	0 (0.0%)	0.0%	1 (100.0%)	0 (0.0%)	0 (0.0%)	1 (100.0%)	0 (0.0%)	0 (0.0%)	

## 重大違反対象物※1の状況※2(特定防火対象物※3・消防用設備等別)

都道府県名	消防本部名	消防用設備等区分	義務 対象物数 ※4	重大違反 対象物数 ※5	違反覚知からの経過年数 ※6						重大 違反率 (%)	(参考)是正指導・是正措置の状況等						
					1年未満	1年以上 3年未満	3年以上 5年未満	5年以上 10年未満	10年以上	不明 ※7		是正指導・ 是正措置中 の対象物数	警告前段の 行政指導 実施中の 対象物数	改修期限を 定めている 対象物数	警告 対象物数	命令 対象物数	告発 対象物数	
					C(G/B)	D(D/B)	E(E/B)	F(F/B)	G(G/B)	H(H/B)		J(J/B)	K(K/B)	L(L/B)	M(M/B)	N(N/B)	N(N/B)	
鳥取県	鳥取県東部広域行政管理組合消防局	屋内消火栓設備	230	1 (100.0%)	0 (0.0%)	1 (100.0%)	0 (0.0%)	0 (0.0%)	0 (0.0%)	0 (0.0%)	0 (0.0%)	0.4%	1 (100.0%)	1 (100.0%)	1 (100.0%)	0 (0.0%)	0 (0.0%)	0 (0.0%)
		スプリンクラー設備	197	0	0	0	0	0	0	0	0	0.0%	0	0	0	0	0	0
		自動火災報知設備	1,587	0	0	0	0	0	0	0	0	0.0%	0	0	0	0	0	0
	鳥取県西部広域行政管理組合消防局	屋内消火栓設備	211	0	0	0	0	0	0	0	0	0.0%	0	0	0	0	0	0
		スプリンクラー設備	216	0	0	0	0	0	0	0	0	0.0%	0	0	0	0	0	0
		自動火災報知設備	1,632	1 (100.0%)	0 (0.0%)	1 (100.0%)	0 (0.0%)	0 (0.0%)	0 (0.0%)	0 (0.0%)	0 (0.0%)	0.1%	1 (100.0%)	0 (0.0%)	0	1 (100.0%)	0 (0.0%)	0 (0.0%)
	鳥取中部ふるさと広域連合消防局	屋内消火栓設備	149	0	0	0	0	0	0	0	0	0.0%	0	0	0	0	0	0
		スプリンクラー設備	135	0	0	0	0	0	0	0	0	0.0%	0	0	0	0	0	0
		自動火災報知設備	818	0	0	0	0	0	0	0	0	0.0%	0	0	0	0	0	0
鳥根県	鳥根県	屋内消火栓設備	741	7 (100.0%)	5 (71.4%)	1 (14.3%)	1 (14.3%)	0 (0.0%)	0 (0.0%)	0 (0.0%)	0 (0.0%)	0.9%	7 (100.0%)	7 (100.0%)	7 (100.0%)	0 (0.0%)	0 (0.0%)	0 (0.0%)
		スプリンクラー設備	763	1 (100.0%)	1 (100.0%)	0 (0.0%)	0 (0.0%)	0 (0.0%)	0 (0.0%)	0 (0.0%)	0 (0.0%)	0.1%	1 (100.0%)	1 (100.0%)	1 (100.0%)	0 (0.0%)	0 (0.0%)	0 (0.0%)
		自動火災報知設備	5,057	15 (100.0%)	12 (80.0%)	1 (6.7%)	1 (6.7%)	0 (0.0%)	0 (0.0%)	1 (6.7%)	0 (0.0%)	0.3%	15 (100.0%)	15 (100.0%)	15 (100.0%)	0 (0.0%)	0 (0.0%)	0 (0.0%)
	松江市消防本部	屋内消火栓設備	219	0	0	0	0	0	0	0	0	0.0%	0	0	0	0	0	0
		スプリンクラー設備	248	0	0	0	0	0	0	0	0	0.0%	0	0	0	0	0	0
		自動火災報知設備	1,418	0	0	0	0	0	0	0	0	0.0%	0	0	0	0	0	0
	浜田市消防本部	屋内消火栓設備	60	0	0	0	0	0	0	0	0	0.0%	0	0	0	0	0	0
		スプリンクラー設備	55	0	0	0	0	0	0	0	0	0.0%	0	0	0	0	0	0
		自動火災報知設備	454	3 (100.0%)	2 (66.7%)	0 (0.0%)	1 (33.3%)	0 (0.0%)	0 (0.0%)	0 (0.0%)	0 (0.0%)	0.7%	3 (100.0%)	3 (100.0%)	3 (100.0%)	0 (0.0%)	0 (0.0%)	0 (0.0%)
	出雲市消防本部	屋内消火栓設備	153	3 (100.0%)	3 (100.0%)	0 (0.0%)	0 (0.0%)	0 (0.0%)	0 (0.0%)	0 (0.0%)	0 (0.0%)	2.0%	3 (100.0%)	3 (100.0%)	3 (100.0%)	0 (0.0%)	0 (0.0%)	0 (0.0%)
		スプリンクラー設備	195	1 (100.0%)	1 (100.0%)	0 (0.0%)	0 (0.0%)	0 (0.0%)	0 (0.0%)	0 (0.0%)	0 (0.0%)	0.5%	1 (100.0%)	1 (100.0%)	1 (100.0%)	0 (0.0%)	0 (0.0%)	0 (0.0%)
		自動火災報知設備	1,090	2 (100.0%)	2 (100.0%)	0 (0.0%)	0 (0.0%)	0 (0.0%)	0 (0.0%)	0 (0.0%)	0 (0.0%)	0.2%	2 (100.0%)	2 (100.0%)	2 (100.0%)	0 (0.0%)	0 (0.0%)	0 (0.0%)
	大田市消防本部	屋内消火栓設備	41	1 (100.0%)	1 (100.0%)	0 (0.0%)	0 (0.0%)	0 (0.0%)	0 (0.0%)	0 (0.0%)	0 (0.0%)	2.4%	1 (100.0%)	1 (100.0%)	1 (100.0%)	0 (0.0%)	0 (0.0%)	0 (0.0%)
		スプリンクラー設備	37	0	0	0	0	0	0	0	0	0.0%	0	0	0	0	0	0
		自動火災報知設備	299	1 (100.0%)	1 (100.0%)	0 (0.0%)	0 (0.0%)	0 (0.0%)	0 (0.0%)	0 (0.0%)	0 (0.0%)	0.3%	1 (100.0%)	1 (100.0%)	1 (100.0%)	0 (0.0%)	0 (0.0%)	0 (0.0%)
	安来市消防本部	屋内消火栓設備	35	0	0	0	0	0	0	0	0	0.0%	0	0	0	0	0	0
		スプリンクラー設備	36	0	0	0	0	0	0	0	0	0.0%	0	0	0	0	0	0
		自動火災報知設備	236	0	0	0	0	0	0	0	0	0.0%	0	0	0	0	0	0
	雲南消防本部	屋内消火栓設備	72	0	0	0	0	0	0	0	0	0.0%	0	0	0	0	0	0
		スプリンクラー設備	47	0	0	0	0	0	0	0	0	0.0%	0	0	0	0	0	0
		自動火災報知設備	431	3 (100.0%)	2 (66.7%)	0 (0.0%)	0 (0.0%)	0 (0.0%)	0 (0.0%)	1 (33.3%)	0 (0.0%)	0.7%	3 (100.0%)	3 (100.0%)	3 (100.0%)	0 (0.0%)	0 (0.0%)	0 (0.0%)



## 重大違反対象物※1の状況※2(特定防火対象物※3・消防用設備等別)

都道府県名	消防本部名	消防用設備等区分	義務 対象物数 ※4	重大違反 対象物数 ※5	違反覚知からの経過年数 ※6						重大 違反率 (%)	(参考)是正指導・是正措置の状況等					
					1年未満	1年以上 3年未満	3年以上 5年未満	5年以上 10年未満	10年以上	不明 ※7		是正指導・ 是正措置中 の対象物数	警告前段の 行政指導 実施中の 対象物数	改修期限を 定めている 対象物数	警告 対象物数	命令 対象物数	告発 対象物数
					C(G/B)	D(D/B)	E(E/B)	F(F/B)	G(G/B)	H(H/B)		J(J/B)	K(K/B)	L(L/B)	M(M/B)	N(N/B)	N(N/B)
岡山県	益田広域消防本部	屋内消火栓設備	64	0	0	0	0	0	0	0	0.0%	0	0	0	0	0	0
		スプリンクラー設備	64	0	0	0	0	0	0	0	0.0%	0	0	0	0	0	0
		自動火災報知設備	515	0	0	0	0	0	0	0	0.0%	0	0	0	0	0	0
	江津邑智消防組合消防本部	屋内消火栓設備	71	3	1	1	1	0	0	0	4.2%	3	3	3	0	0	0
		スプリンクラー設備	55	0	0	0	0	0	0	0	0.0%	0	0	0	0	0	0
		自動火災報知設備	415	6	5	1	0	0	0	0	1.4%	6	6	6	0	0	0
	隠岐広域連合消防本部	屋内消火栓設備	26	0	0	0	0	0	0	0	0.0%	0	0	0	0	0	0
		スプリンクラー設備	26	0	0	0	0	0	0	0	0.0%	0	0	0	0	0	0
		自動火災報知設備	199	0	0	0	0	0	0	0	0.0%	0	0	0	0	0	0
岡山県	岡山市消防局	屋内消火栓設備	2,517	12	4	4	0	1	3	0	0.5%	12	11	8	1	0	0
		スプリンクラー設備	1,785	0	0	0	0	0	0	0	0.0%	0	0	0	0	0	0
		自動火災報知設備	10,472	58	29	20	2	0	7	0	0.6%	58	57	39	1	0	0
	岡山市消防局	屋内消火栓設備	1,331	2	2	0	0	0	0	0	0.2%	2	2	2	0	0	0
		スプリンクラー設備	695	0	0	0	0	0	0	0	0.0%	0	0	0	0	0	0
		自動火災報知設備	3,843	3	3	0	0	0	0	0	0.1%	3	3	3	0	0	0
	倉敷市消防局	屋内消火栓設備	442	3	1	0	0	1	1	0	0.7%	3	3	1	0	0	0
		スプリンクラー設備	390	0	0	0	0	0	0	0	0.0%	0	0	0	0	0	0
		自動火災報知設備	2,332	6	2	1	2	0	1	0	0.3%	6	5	4	1	0	0
	津山圏域消防組合消防本部	屋内消火栓設備	365	1	1	0	0	0	0	0	0.3%	1	1	0	0	0	0
		スプリンクラー設備	226	0	0	0	0	0	0	0	0.0%	0	0	0	0	0	0
		自動火災報知設備	1,277	24	13	11	0	0	0	0	1.9%	24	24	7	0	0	0
	玉野市消防本部	屋内消火栓設備	41	0	0	0	0	0	0	0	0.0%	0	0	0	0	0	0
		スプリンクラー設備	64	0	0	0	0	0	0	0	0.0%	0	0	0	0	0	0
		自動火災報知設備	302	2	0	0	0	0	2	0	0.7%	2	2	2	0	0	0
	笠岡地区消防組合	屋内消火栓設備	41	1	0	0	0	0	1	0	2.4%	1	0	0	1	0	0
		スプリンクラー設備	68	0	0	0	0	0	0	0	0.0%	0	0	0	0	0	0
		自動火災報知設備	375	0	0	0	0	0	0	0	0.0%	0	0	0	0	0	0
井原地区消防組合消防本部	屋内消火栓設備	45	3	0	3	0	0	0	0	6.7%	3	3	3	0	0	0	
	スプリンクラー設備	49	0	0	0	0	0	0	0	0.0%	0	0	0	0	0	0	
	自動火災報知設備	299	7	1	6	0	0	0	0	2.3%	7	7	7	0	0	0	

重大違反対象物※1の状況※2(特定防火対象物※3・消防用設備等別)

都道府県名	消防本部名	消防用設備等区分	義務 対象物数 ※4	重大違反 対象物数 ※5	違反覚知からの経過年数 ※6						重大 違反率 (%)	(参考)是正指導・是正措置の状況等																													
					1年未満							1年以上 3年未満						3年以上 5年未満						5年以上 10年未満						10年以上						不明 ※7					
					A		B		C(G/B)			D(D/B)		E(E/B)		F(F/B)		G(G/B)		H(H/B)		I(B/A)		J(J/B)		K(K/B)		L(L/B)		M(M/B)		N(N/B)		O(N/B)							
					数	率	数	率	数	率		数	率	数	率	数	率	数	率	数	率	数	率	数	率	数	率	数	率	数	率	数	率	数	率						
	総社市消防本部	屋内消火栓設備	30	2 (100.0%)	0 (0.0%)	1 (50.0%)	0 (0.0%)	0 (0.0%)	0 (0.0%)	1 (50.0%)	0 (0.0%)	0 (0.0%)	6.7%	2 (100.0%)	2 (100.0%)	2 (100.0%)	0 (0.0%)	0 (0.0%)	0 (0.0%)	0 (0.0%)	0 (0.0%)	0 (0.0%)	0 (0.0%)	0 (0.0%)	0 (0.0%)	0 (0.0%)	0 (0.0%)	0 (0.0%)	0 (0.0%)	0 (0.0%)	0 (0.0%)										
		スプリンクラー設備	46	0	0	0	0	0	0	0	0	0	0	0.0%	0	0	0	0	0	0	0	0	0	0	0	0	0	0	0	0	0										
		自動火災報知設備	283	6 (100.0%)	4 (66.7%)	1 (16.7%)	0 (0.0%)	0 (0.0%)	0 (0.0%)	1 (16.7%)	0 (0.0%)	0 (0.0%)	0 (0.0%)	2.1%	6 (100.0%)	6 (100.0%)	6 (100.0%)	0 (0.0%)	0 (0.0%)	0 (0.0%)	0 (0.0%)	0 (0.0%)	0 (0.0%)	0 (0.0%)	0 (0.0%)	0 (0.0%)	0 (0.0%)	0 (0.0%)	0 (0.0%)	0 (0.0%)	0 (0.0%)										
	高梁市消防本部	屋内消火栓設備	20	0	0	0	0	0	0	0	0	0	0.0%	0	0	0	0	0	0	0	0	0	0	0	0	0	0	0	0	0	0										
		スプリンクラー設備	32	0	0	0	0	0	0	0	0	0	0.0%	0	0	0	0	0	0	0	0	0	0	0	0	0	0	0	0	0	0										
		自動火災報知設備	194	0	0	0	0	0	0	0	0	0	0.0%	0	0	0	0	0	0	0	0	0	0	0	0	0	0	0	0	0	0										
	新見市消防本部	屋内消火栓設備	21	0	0	0	0	0	0	0	0	0	0.0%	0	0	0	0	0	0	0	0	0	0	0	0	0	0	0	0	0	0										
		スプリンクラー設備	27	0	0	0	0	0	0	0	0	0	0.0%	0	0	0	0	0	0	0	0	0	0	0	0	0	0	0	0	0	0										
		自動火災報知設備	247	2 (100.0%)	1 (50.0%)	1 (50.0%)	0 (0.0%)	0 (0.0%)	0 (0.0%)	0 (0.0%)	0 (0.0%)	0 (0.0%)	0 (0.0%)	0.8%	2 (100.0%)	2 (100.0%)	2 (100.0%)	0 (0.0%)	0 (0.0%)	0 (0.0%)	0 (0.0%)	0 (0.0%)	0 (0.0%)	0 (0.0%)	0 (0.0%)	0 (0.0%)	0 (0.0%)	0 (0.0%)	0 (0.0%)	0 (0.0%)	0 (0.0%)										
	東備消防組合消防本部	屋内消火栓設備	24	0	0	0	0	0	0	0	0	0	0.0%	0	0	0	0	0	0	0	0	0	0	0	0	0	0	0	0	0	0										
		スプリンクラー設備	47	0	0	0	0	0	0	0	0	0	0.0%	0	0	0	0	0	0	0	0	0	0	0	0	0	0	0	0	0	0										
		自動火災報知設備	279	0	0	0	0	0	0	0	0	0	0.0%	0	0	0	0	0	0	0	0	0	0	0	0	0	0	0	0	0	0										
	真庭市消防本部	屋内消火栓設備	58	0	0	0	0	0	0	0	0	0	0.0%	0	0	0	0	0	0	0	0	0	0	0	0	0	0	0	0	0	0										
		スプリンクラー設備	57	0	0	0	0	0	0	0	0	0	0.0%	0	0	0	0	0	0	0	0	0	0	0	0	0	0	0	0	0	0										
		自動火災報知設備	431	0	0	0	0	0	0	0	0	0	0.0%	0	0	0	0	0	0	0	0	0	0	0	0	0	0	0	0	0	0										
	美作市消防本部	屋内消火栓設備	39	0	0	0	0	0	0	0	0	0	0.0%	0	0	0	0	0	0	0	0	0	0	0	0	0	0	0	0	0	0										
		スプリンクラー設備	27	0	0	0	0	0	0	0	0	0	0.0%	0	0	0	0	0	0	0	0	0	0	0	0	0	0	0	0	0	0										
		自動火災報知設備	241	4 (100.0%)	4 (100.0%)	0 (0.0%)	0 (0.0%)	0 (0.0%)	0 (0.0%)	0 (0.0%)	0 (0.0%)	0 (0.0%)	0 (0.0%)	1.7%	4 (100.0%)	4 (100.0%)	4 (100.0%)	0 (0.0%)	0 (0.0%)	0 (0.0%)	0 (0.0%)	0 (0.0%)	0 (0.0%)	0 (0.0%)	0 (0.0%)	0 (0.0%)	0 (0.0%)	0 (0.0%)	0 (0.0%)	0 (0.0%)	0 (0.0%)										
	赤磐市消防本部	屋内消火栓設備	19	0	0	0	0	0	0	0	0	0	0.0%	0	0	0	0	0	0	0	0	0	0	0	0	0	0	0	0	0	0										
		スプリンクラー設備	18	0	0	0	0	0	0	0	0	0	0.0%	0	0	0	0	0	0	0	0	0	0	0	0	0	0	0	0	0	0										
		自動火災報知設備	183	4 (100.0%)	1 (25.0%)	0 (0.0%)	0 (0.0%)	0 (0.0%)	0 (0.0%)	3 (75.0%)	0 (0.0%)	0 (0.0%)	0 (0.0%)	2.2%	4 (100.0%)	4 (100.0%)	4 (100.0%)	0 (0.0%)	0 (0.0%)	0 (0.0%)	0 (0.0%)	0 (0.0%)	0 (0.0%)	0 (0.0%)	0 (0.0%)	0 (0.0%)	0 (0.0%)	0 (0.0%)	0 (0.0%)	0 (0.0%)	0 (0.0%)										
	瀬戸内市消防本部	屋内消火栓設備	41	0	0	0	0	0	0	0	0	0	0.0%	0	0	0	0	0	0	0	0	0	0	0	0	0	0	0	0	0	0										
		スプリンクラー設備	39	0	0	0	0	0	0	0	0	0	0.0%	0	0	0	0	0	0	0	0	0	0	0	0	0	0	0	0	0	0										
		自動火災報知設備	186	0	0	0	0	0	0	0	0	0	0.0%	0	0	0	0	0	0	0	0	0	0	0	0	0	0	0	0	0	0										
広島県		屋内消火栓設備	2,189	16 (100.0%)	8 (50.0%)	4 (25.0%)	0 (0.0%)	1 (6.3%)	3 (18.8%)	0 (0.0%)	0 (0.0%)	0.7%	16 (100.0%)	13 (81.3%)	13 (81.3%)	2 (12.5%)	1 (6.3%)	0 (0.0%)	0 (0.0%)	0 (0.0%)	0 (0.0%)	0 (0.0%)	0 (0.0%)	0 (0.0%)	0 (0.0%)	0 (0.0%)	0 (0.0%)	0 (0.0%)	0 (0.0%)	0 (0.0%)											
		スプリンクラー設備	2,201	2 (100.0%)	0 (0.0%)	0 (0.0%)	0 (0.0%)	2 (100.0%)	0 (0.0%)	0 (0.0%)	0 (0.0%)	0 (0.0%)	0.1%	2 (100.0%)	2 (100.0%)	2 (100.0%)	0 (0.0%)	0 (0.0%)	0 (0.0%)	0 (0.0%)	0 (0.0%)	0 (0.0%)	0 (0.0%)	0 (0.0%)	0 (0.0%)	0 (0.0%)	0 (0.0%)	0 (0.0%)	0 (0.0%)	0 (0.0%)	0 (0.0%)										
		自動火災報知設備	15,449	42 (100.0%)	15 (35.7%)	4 (9.5%)	2 (4.8%)	5 (11.9%)	16 (38.1%)	0 (0.0%)	0 (0.0%)	0 (0.0%)	0.3%	42 (100.0%)	40 (95.2%)	39 (92.9%)	1 (2.4%)	1 (2.4%)	0 (0.0%)	0 (0.0%)	0 (0.0%)	0 (0.0%)	0 (0.0%)	0 (0.0%)	0 (0.0%)	0 (0.0%)	0 (0.0%)	0 (0.0%)	0 (0.0%)	0 (0.0%)	0 (0.0%)										
	広島市消防局	屋内消火栓設備	910	0	0	0	0	0	0	0	0	0.0%	0	0	0	0	0	0	0	0	0	0	0	0	0	0	0	0	0	0	0										
		スプリンクラー設備	903	0	0	0	0	0	0	0	0	0.0%	0	0	0	0	0	0	0	0	0	0	0	0	0	0	0	0	0	0	0										
		自動火災報知設備	6,446	0	0	0	0	0	0	0	0	0.0%	0	0	0	0	0	0	0	0	0	0	0	0	0	0	0	0	0	0	0										

重大違反対象物※1の状況※2(特定防火対象物※3・消防用設備等別)

都道府県名	消防本部名	消防用設備等区分	義務対象物数※4	重大違反対象物数※5	違反覚知からの経過年数 ※6						重大違反率(%)	(参考)是正指導・是正措置の状況等																													
					1年未満							1年以上3年未満						3年以上5年未満						5年以上10年未満						10年以上						不明※7					
					C(G/B)		D(D/B)		E(E/B)			F(F/B)		G(G/B)		H(H/B)		J(K/B)		K(K/B)		L(L/B)		M(M/B)		N(N/B)		O(N/B)													
					A	B	C	D	E	F		G	H	I	J	K	L	M	N	O	P	Q	R	S	T	U	V	W													
呉市消防局	屋内消火栓設備	217	3	2	1	0	0	0	0	0	0	0	0	0	0	0	0	0	0	0	0	0	0	0																	
	スプリンクラー設備	164	2	0	0	0	0	2	0	0	0	0	0	0	0	0	0	0	0	0	0	0	0	0																	
	自動火災報知設備	1,236	13	3	3	0	3	4	0	0	0	0	0	0	0	0	0	0	0	0	0	0	0	0																	
三原市消防本部	屋内消火栓設備	82	1	0	0	0	0	0	0	0	0	0	0	0	0	0	0	0	0	0	0	0	0	0																	
	スプリンクラー設備	102	0	0	0	0	0	0	0	0	0	0	0	0	0	0	0	0	0	0	0	0	0	0																	
	自動火災報知設備	739	1	1	0	0	0	0	0	0	0	0	0	0	0	0	0	0	0	0	0	0	0	0																	
尾道市消防局	屋内消火栓設備	94	0	0	0	0	0	0	0	0	0	0	0	0	0	0	0	0	0	0	0	0	0	0																	
	スプリンクラー設備	116	0	0	0	0	0	0	0	0	0	0	0	0	0	0	0	0	0	0	0	0	0	0																	
	自動火災報知設備	905	0	0	0	0	0	0	0	0	0	0	0	0	0	0	0	0	0	0	0	0	0	0																	
大竹市消防本部	屋内消火栓設備	17	0	0	0	0	0	0	0	0	0	0	0	0	0	0	0	0	0	0	0	0	0	0																	
	スプリンクラー設備	31	0	0	0	0	0	0	0	0	0	0	0	0	0	0	0	0	0	0	0	0	0	0																	
	自動火災報知設備	170	0	0	0	0	0	0	0	0	0	0	0	0	0	0	0	0	0	0	0	0	0	0																	
東広島市消防局	屋内消火栓設備	129	3	1	1	0	0	1	0	0	0	0	0	0	0	0	0	0	0	0	0	0	0	0																	
	スプリンクラー設備	167	0	0	0	0	0	0	0	0	0	0	0	0	0	0	0	0	0	0	0	0	0	0																	
	自動火災報知設備	1,146	8	3	0	0	1	4	0	0	0	0	0	0	0	0	0	0	0	0	0	0	0	0																	
廿日市市消防本部	屋内消火栓設備	76	0	0	0	0	0	0	0	0	0	0	0	0	0	0	0	0	0	0	0	0	0	0																	
	スプリンクラー設備	89	0	0	0	0	0	0	0	0	0	0	0	0	0	0	0	0	0	0	0	0	0	0																	
	自動火災報知設備	538	1	1	0	0	0	0	0	0	0	0	0	0	0	0	0	0	0	0	0	0	0	0																	
安芸高田市消防本部	屋内消火栓設備	34	3	1	1	0	0	1	0	0	0	0	0	0	0	0	0	0	0	0	0	0	0	0																	
	スプリンクラー設備	22	0	0	0	0	0	0	0	0	0	0	0	0	0	0	0	0	0	0	0	0	0	0																	
	自動火災報知設備	188	0	0	0	0	0	0	0	0	0	0	0	0	0	0	0	0	0	0	0	0	0	0																	
江田島市消防本部	屋内消火栓設備	17	0	0	0	0	0	0	0	0	0	0	0	0	0	0	0	0	0	0	0	0	0	0																	
	スプリンクラー設備	16	0	0	0	0	0	0	0	0	0	0	0	0	0	0	0	0	0	0	0	0	0	0																	
	自動火災報知設備	132	6	1	0	1	0	4	0	0	0	0	0	0	0	0	0	0	0	0	0	0	0	0																	
府中町消防本部	屋内消火栓設備	15	0	0	0	0	0	0	0	0	0	0	0	0	0	0	0	0	0	0	0	0	0	0																	
	スプリンクラー設備	20	0	0	0	0	0	0	0	0	0	0	0	0	0	0	0	0	0	0	0	0	0	0																	
	自動火災報知設備	167	0	0	0	0	0	0	0	0	0	0	0	0	0	0	0	0	0	0	0	0	0	0																	
北広島町消防本部	屋内消火栓設備	25	4	2	1	0	0	1	0	0	0	0	0	0	0	0	0	0	0	0	0	0	0	0																	
	スプリンクラー設備	25	0	0	0	0	0	0	0	0	0	0	0	0	0	0	0	0	0	0	0	0	0	0																	
	自動火災報知設備	190	10	5	1	1	0	3	0	0	0	0	0	0	0	0	0	0	0	0	0	0	0	0																	

重大違反対象物※1の状況※2(特定防火対象物※3・消防用設備等別)

都道府県名	消防本部名	消防用設備等区分	義務対象物数※4	重大違反対象物数※5	違反覚知からの経過年数 ※6						重大違反率(%)	(参考)是正指導・是正措置の状況等					
					1年未満	1年以上3年未満	3年以上5年未満	5年以上10年未満	10年以上	不明※7		是正指導・是正措置中の対象物数	警告前段の行政指導実施中の対象物数	改修期限を定めている対象物数	警告対象物数	命令対象物数	告発対象物数
					A	B	C(G/B)	D(D/B)	E(E/B)	F(F/B)		G(G/B)	H(H/B)	I(B/A)	J(J/B)	K(K/B)	L(L/B)
福山地区消防組合消防局	備北地区消防組合	屋内消火栓設備	484	1	1	0	0	0	0	0	0.2%	1	0	0	0	1	0
		スプリンクラー設備	436	0	0	0	0	0	0	0	0.0%	0	0	0	0	0	0
		自動火災報知設備	2,843	1	1	0	0	0	0	0	0.0%	1	1	1	0	0	0
	福山地区消防組合	屋内消火栓設備	89	1	0	0	0	1	0	0	1.1%	1	0	0	1	0	0
		スプリンクラー設備	110	0	0	0	0	0	0	0	0.0%	0	0	0	0	0	0
		自動火災報知設備	749	2	0	0	0	1	1	0	0.3%	2	0	0	1	1	0
山口県	下関市消防局	屋内消火栓設備	898	5	3	0	0	1	1	0	0.6%	5	4	4	0	1	0
		スプリンクラー設備	1,211	0	0	0	0	0	0	0	0.0%	0	0	0	0	0	0
		自動火災報知設備	7,792	10	7	0	0	1	2	0	0.1%	10	9	8	0	1	0
	宇部・山陽小野田消防局	屋内消火栓設備	178	0	0	0	0	0	0	0	0.0%	0	0	0	0	0	0
		スプリンクラー設備	245	0	0	0	0	0	0	0	0.0%	0	0	0	0	0	0
		自動火災報知設備	1,373	0	0	0	0	0	0	0	0.0%	0	0	0	0	0	0
	山口市消防本部	屋内消火栓設備	106	3	2	0	0	0	1	0	2.8%	3	2	2	0	1	0
		スプリンクラー設備	191	0	0	0	0	0	0	0	0.0%	0	0	0	0	0	0
		自動火災報知設備	1,114	3	2	0	0	0	1	0	0.3%	3	2	2	0	1	0
	萩市消防本部	屋内消火栓設備	171	0	0	0	0	0	0	0	0.0%	0	0	0	0	0	0
		スプリンクラー設備	143	0	0	0	0	0	0	0	0.0%	0	0	0	0	0	0
		自動火災報知設備	1,201	2	2	0	0	0	0	0	0.2%	2	2	2	0	0	0
	防府市消防本部	屋内消火栓設備	50	0	0	0	0	0	0	0	0.0%	0	0	0	0	0	0
		スプリンクラー設備	59	0	0	0	0	0	0	0	0.0%	0	0	0	0	0	0
		自動火災報知設備	435	0	0	0	0	0	0	0	0.0%	0	0	0	0	0	0
	下松市消防本部	屋内消火栓設備	47	0	0	0	0	0	0	0	0.0%	0	0	0	0	0	0
		スプリンクラー設備	102	0	0	0	0	0	0	0	0.0%	0	0	0	0	0	0
		自動火災報知設備	604	0	0	0	0	0	0	0	0.0%	0	0	0	0	0	0
岩国地区消防組合	屋内消火栓設備	32	0	0	0	0	0	0	0	0.0%	0	0	0	0	0	0	
	スプリンクラー設備	44	0	0	0	0	0	0	0	0.0%	0	0	0	0	0	0	
	自動火災報知設備	302	0	0	0	0	0	0	0	0.0%	0	0	0	0	0	0	
岩国地区消防組合	屋内消火栓設備	76	2	1	0	0	1	0	0	2.6%	2	2	2	0	0	0	
	スプリンクラー設備	111	0	0	0	0	0	0	0	0.0%	0	0	0	0	0	0	
	自動火災報知設備	764	3	2	0	0	1	0	0	0.4%	3	3	3	0	0	0	

重大違反対象物※1の状況※2(特定防火対象物※3・消防用設備等別)

都道府県名	消防本部名	消防用設備等区分	義務 対象物数 ※4	重大違反 対象物数 ※5	違反覚知からの経過年数 ※6						重大 違反率 (%)	(参考)是正指導・是正措置の状況等							
												是正指導・ 是正措置中 の対象物数	警告前段の 行政指導 実施中の 対象物数	改修期限を 定めている 対象物数	警告 対象物数	命令 対象物数	告発 対象物数		
					1年未満	1年以上 3年未満	3年以上 5年未満	5年以上 10年未満	10年以上	不明 ※7									
					A	B	C(G/B)	D(D/B)	E(E/B)	F(F/B)								G(G/B)	H(H/B)
徳島県	光地区消防組合消防本部	屋内消火栓設備	30	0	0	0	0	0	0	0	0	0.0%	0	0	0	0	0	0	
		スプリンクラー設備	73	0	0	0	0	0	0	0	0	0.0%	0	0	0	0	0	0	
		自動火災報知設備	442	1	0	0	0	0	1	0	0.2%	1	1	1	0	0	0	0	
	長門市消防本部	屋内消火栓設備	37	0	0	0	0	0	0	0	0.0%	0	0	0	0	0	0	0	
		スプリンクラー設備	39	0	0	0	0	0	0	0	0.0%	0	0	0	0	0	0	0	
		自動火災報知設備	251	0	0	0	0	0	0	0	0.0%	0	0	0	0	0	0	0	
	柳井地区広域消防本部	屋内消火栓設備	39	0	0	0	0	0	0	0	0.0%	0	0	0	0	0	0	0	
		スプリンクラー設備	71	0	0	0	0	0	0	0	0.0%	0	0	0	0	0	0	0	
		自動火災報知設備	427	0	0	0	0	0	0	0	0.0%	0	0	0	0	0	0	0	
	美祢市消防本部	屋内消火栓設備	18	0	0	0	0	0	0	0	0.0%	0	0	0	0	0	0	0	
		スプリンクラー設備	29	0	0	0	0	0	0	0	0.0%	0	0	0	0	0	0	0	
		自動火災報知設備	163	0	0	0	0	0	0	0	0.0%	0	0	0	0	0	0	0	
	周南市消防本部	屋内消火栓設備	114	0	0	0	0	0	0	0	0.0%	0	0	0	0	0	0	0	
		スプリンクラー設備	104	0	0	0	0	0	0	0	0.0%	0	0	0	0	0	0	0	
		自動火災報知設備	716	1	1	0	0	0	0	0	0.1%	1	1	0	0	0	0	0	
	徳島県	徳島市消防局	屋内消火栓設備	721	10	1	1	0	3	5	0	1.4%	10	10	4	0	0	0	0
			スプリンクラー設備	778	3	1	0	0	0	2	0	0.4%	3	3	0	0	0	0	0
			自動火災報知設備	5,395	64	8	19	3	2	32	0	1.2%	64	62	41	2	0	0	0
徳島市消防局		屋内消火栓設備	302	3	0	1	0	1	1	0	1.0%	3	3	3	0	0	0	0	
		スプリンクラー設備	282	0	0	0	0	0	0	0	0.0%	0	0	0	0	0	0	0	
		自動火災報知設備	2,285	13	1	3	0	1	8	0	0.6%	13	11	11	2	0	0	0	
鳴門市消防本部		屋内消火栓設備	37	0	0	0	0	0	0	0	0.0%	0	0	0	0	0	0	0	
		スプリンクラー設備	59	0	0	0	0	0	0	0	0.0%	0	0	0	0	0	0	0	
		自動火災報知設備	343	0	0	0	0	0	0	0	0.0%	0	0	0	0	0	0	0	
小松島市消防本部		屋内消火栓設備	30	2	1	0	0	1	0	0	6.7%	2	2	0	0	0	0	0	
		スプリンクラー設備	34	2	0	0	0	0	2	0	5.9%	2	2	0	0	0	0	0	
		自動火災報知設備	236	5	3	0	0	0	2	0	2.1%	5	5	0	0	0	0	0	
阿南市消防本部		屋内消火栓設備	55	0	0	0	0	0	0	0	0.0%	0	0	0	0	0	0	0	
		スプリンクラー設備	62	1	1	0	0	0	0	0	1.6%	1	1	0	0	0	0	0	
		自動火災報知設備	378	0	0	0	0	0	0	0	0.0%	0	0	0	0	0	0	0	

重大違反対象物※1の状況※2(特定防火対象物※3・消防用設備等別)

都道府県名	消防本部名	消防用設備等区分	義務対象物数※4	重大違反対象物数※5	違反覚知からの経過年数 ※6						重大違反率(%)	(参考)是正指導・是正措置の状況等					
					1年未満	1年以上3年未満	3年以上5年未満	5年以上10年未満	10年以上	不明※7		是正指導・是正措置中の対象物数	警告前段階の行政指導実施中の対象物数	改修期限を定めている対象物数	警告対象物数	命令対象物数	告発対象物数
					C(G/B)	D(D/B)	E(E/B)	F(F/B)	G(G/B)	H(H/B)		J(J/B)	K(K/B)	L(L/B)	M(M/B)	N(N/B)	N(N/B)
美馬市消防本部	屋内消火栓設備	15	0	0	0	0	0	0	0	0	0.0%	0	0	0	0	0	0
	スプリンクラー設備	27	0	0	0	0	0	0	0	0	0.0%	0	0	0	0	0	0
	自動火災報知設備	203	6	2	1	1	0	2	0	3.0%	6	6	0	0	0	0	0
那賀町消防本部	屋内消火栓設備	6	0	0	0	0	0	0	0	0.0%	0	0	0	0	0	0	0
	スプリンクラー設備	9	0	0	0	0	0	0	0	0.0%	0	0	0	0	0	0	0
	自動火災報知設備	76	2	1	0	0	0	1	0	2.6%	2	2	2	0	0	0	0
名西消防組合消防本部	屋内消火栓設備	18	3	0	0	0	1	2	0	16.7%	3	3	0	0	0	0	0
	スプリンクラー設備	26	0	0	0	0	0	0	0	0.0%	0	0	0	0	0	0	0
	自動火災報知設備	191	9	0	0	1	0	8	0	4.7%	9	9	0	0	0	0	0
海部消防組合消防本部	屋内消火栓設備	28	1	0	0	0	0	1	0	3.6%	1	1	1	0	0	0	0
	スプリンクラー設備	16	0	0	0	0	0	0	0	0.0%	0	0	0	0	0	0	0
	自動火災報知設備	165	28	1	15	1	0	11	0	17.0%	28	28	28	0	0	0	0
板野東部消防組合	屋内消火栓設備	66	0	0	0	0	0	0	0	0.0%	0	0	0	0	0	0	0
	スプリンクラー設備	78	0	0	0	0	0	0	0	0.0%	0	0	0	0	0	0	0
	自動火災報知設備	405	0	0	0	0	0	0	0	0.0%	0	0	0	0	0	0	0
板野西部消防組合消防本部	屋内消火栓設備	23	0	0	0	0	0	0	0	0.0%	0	0	0	0	0	0	0
	スプリンクラー設備	26	0	0	0	0	0	0	0	0.0%	0	0	0	0	0	0	0
	自動火災報知設備	141	0	0	0	0	0	0	0	0.0%	0	0	0	0	0	0	0
徳島中央広域連合消防本部	屋内消火栓設備	68	1	0	0	0	1	0	0	1.5%	1	1	0	0	0	0	0
	スプリンクラー設備	77	0	0	0	0	0	0	0	0.0%	0	0	0	0	0	0	0
	自動火災報知設備	452	0	0	0	0	0	0	0	0.0%	0	0	0	0	0	0	0
美馬西部消防組合消防本部	屋内消火栓設備	13	0	0	0	0	0	0	0	0.0%	0	0	0	0	0	0	0
	スプリンクラー設備	18	0	0	0	0	0	0	0	0.0%	0	0	0	0	0	0	0
	自動火災報知設備	105	0	0	0	0	0	0	0	0.0%	0	0	0	0	0	0	0
みよし広域連合消防本部	屋内消火栓設備	51	0	0	0	0	0	0	0	0.0%	0	0	0	0	0	0	0
	スプリンクラー設備	60	0	0	0	0	0	0	0	0.0%	0	0	0	0	0	0	0
	自動火災報知設備	379	0	0	0	0	0	0	0	0.0%	0	0	0	0	0	0	0
勝浦町	屋内消火栓設備	9	0	0	0	0	0	0	0	0.0%	0	0	0	0	0	0	0
	スプリンクラー設備	1	0	0	0	0	0	0	0	0.0%	0	0	0	0	0	0	0
	自動火災報知設備	20	0	0	0	0	0	0	0	0.0%	0	0	0	0	0	0	0

## 重大違反対象物※1の状況※2(特定防火対象物※3・消防用設備等別)

都道府県名	消防本部名	消防用設備等区分	義務 対象物数 ※4	重大違反 対象物数 ※5	違反覚知からの経過年数 ※6						重大 違反率 (%)	(参考)是正指導・是正措置の状況等									
					1年未満							10年以上	不明 ※7	是正指導・ 是正措置中 の対象物数	警告前段の 行政指導 実施中の 対象物数	改修期限を 定めている 対象物数	警告 対象物数	命令 対象物数	告発 対象物数		
					C(G/B)	D(D/B)	E(E/B)	F(F/B)	G(G/B)	H(H/B)										J(J/B)	K(K/B)
	上勝町	屋内消火栓設備	0	0	0	0	0	0	0	0	0	0	0	0	0	0	0	0	0	0	
		スプリンクラー設備	3	0	0	0	0	0	0	0	0	0.0%	0	0	0	0	0	0	0	0	0
		自動火災報知設備	16	1	0	0	0	1	0	0	0	6.3%	1	1	0	0	0	0	0	0	0
	佐那河内村役場	屋内消火栓設備	0	0	0	0	0	0	0	0	0	0	0	0	0	0	0	0	0	0	0
		スプリンクラー設備	0	0	0	0	0	0	0	0	0	0	0	0	0	0	0	0	0	0	0
		自動火災報知設備	0	0	0	0	0	0	0	0	0	0	0	0	0	0	0	0	0	0	0
香川県		屋内消火栓設備	774	14	5	1	2	2	4	0	1.8%	14	11	11	3	0	0	0	0	0	
		スプリンクラー設備	915	2	0	0	1	0	1	0	0.2%	2	1	1	0	0	0	0	0	0	0
		自動火災報知設備	8,332	72	21	18	6	4	23	0	0.9%	72	66	47	5	1	0	0	0	0	0
	高松市消防局	屋内消火栓設備	353	4	2	1	1	0	0	0	1.1%	4	3	3	1	0	0	0	0	0	0
		スプリンクラー設備	493	1	0	0	1	0	0	0	0.2%	1	0	0	0	0	0	0	0	0	0
		自動火災報知設備	5,242	15	9	3	3	0	0	0	0.3%	15	13	13	1	1	0	0	0	0	0
	丸亀市消防本部	屋内消火栓設備	87	0	0	0	0	0	0	0	0.0%	0	0	0	0	0	0	0	0	0	0
		スプリンクラー設備	93	0	0	0	0	0	0	0	0.0%	0	0	0	0	0	0	0	0	0	0
		自動火災報知設備	629	18	4	10	2	1	1	0	2.9%	18	18	0	0	0	0	0	0	0	0
	坂出市消防本部	屋内消火栓設備	78	3	3	0	0	0	0	0	3.8%	3	3	3	0	0	0	0	0	0	0
		スプリンクラー設備	74	0	0	0	0	0	0	0	0.0%	0	0	0	0	0	0	0	0	0	0
		自動火災報知設備	474	8	7	1	0	0	0	0	1.7%	8	8	8	0	0	0	0	0	0	0
	普通寺市消防本部	屋内消火栓設備	24	2	0	0	1	1	0	0	8.3%	2	2	2	0	0	0	0	0	0	0
		スプリンクラー設備	22	0	0	0	0	0	0	0	0.0%	0	0	0	0	0	0	0	0	0	0
		自動火災報知設備	193	7	0	1	1	2	3	0	3.6%	7	7	6	0	0	0	0	0	0	0
	多度津町消防本部	屋内消火栓設備	12	0	0	0	0	0	0	0	0.0%	0	0	0	0	0	0	0	0	0	0
		スプリンクラー設備	14	0	0	0	0	0	0	0	0.0%	0	0	0	0	0	0	0	0	0	0
		自動火災報知設備	86	0	0	0	0	0	0	0	0.0%	0	0	0	0	0	0	0	0	0	0
	仲多度南部消防本部	屋内消火栓設備	30	0	0	0	0	0	0	0	0.0%	0	0	0	0	0	0	0	0	0	0
		スプリンクラー設備	23	0	0	0	0	0	0	0	0.0%	0	0	0	0	0	0	0	0	0	0
		自動火災報知設備	224	1	1	0	0	0	0	0	0.4%	1	1	1	0	0	0	0	0	0	0
	大川広域消防本部	屋内消火栓設備	71	2	0	0	0	1	1	0	2.8%	2	0	0	2	0	0	0	0	0	0
		スプリンクラー設備	70	0	0	0	0	0	0	0	0.0%	0	0	0	0	0	0	0	0	0	0
		自動火災報知設備	462	8	0	0	0	0	8	0	1.7%	8	4	4	4	4	0	0	0	0	0

## 重大違反対象物※1の状況※2(特定防火対象物※3・消防用設備等別)

都道府県名	消防本部名	消防用設備等区分	義務 対象物数 ※4	重大違反 対象物数 ※5	違反覚知からの経過年数 ※6						重大 違反率 (%)	(参考)是正指導・是正措置の状況等											
					1年未満	1年以上 3年未満	3年以上 5年未満	5年以上 10年未満	10年以上	不明 ※7		是正指導・ 是正措置中 の対象物数	警告前段の 行政指導 実施中の 対象物数	改修期限を 定めている 対象物数	警告 対象物数	命令 対象物数	告発 対象物数						
					C(G/B)	D(D/B)	E(E/B)	F(F/B)	G(G/B)	H(H/B)								J(J/B)	K(K/B)	L(L/B)	M(M/B)	N(N/B)	N(N/B)
					A	B																	
愛媛県	三観広域行政組合消防本部	屋内消火栓設備	80	3 (100.0%)	0 (0.0%)	0 (0.0%)	0 (0.0%)	0 (0.0%)	3 (100.0%)	0 (0.0%)	3.8%	3 (100.0%)	3 (100.0%)	3 (100.0%)	0 (0.0%)	0 (0.0%)	0 (0.0%)						
		スプリンクラー設備	85	1 (100.0%)	0 (0.0%)	0 (0.0%)	0 (0.0%)	0 (100.0%)	1 (0.0%)	0 (0.0%)	1.2%	1 (100.0%)	1 (100.0%)	1 (100.0%)	0 (0.0%)	0 (0.0%)	0 (0.0%)						
		自動火災報知設備	719	12 (100.0%)	0 (0.0%)	0 (0.0%)	0 (0.0%)	1 (8.3%)	11 (91.7%)	0 (0.0%)	0 (0.0%)	1.7%	12 (100.0%)	12 (100.0%)	12 (100.0%)	0 (0.0%)	0 (0.0%)	0 (0.0%)					
	小豆地区消防本部	屋内消火栓設備	36	0	0	0	0	0	0	0	0.0%	0	0	0	0	0	0	0					
		スプリンクラー設備	37	0	0	0	0	0	0	0	0.0%	0	0	0	0	0	0	0					
		自動火災報知設備	287	3 (100.0%)	0 (0.0%)	3 (100.0%)	0 (0.0%)	0 (0.0%)	0 (0.0%)	0 (0.0%)	0 (0.0%)	1.0%	3 (100.0%)	3 (100.0%)	3 (100.0%)	0 (0.0%)	0 (0.0%)	0 (0.0%)					
	直島町	屋内消火栓設備	3	0	0	0	0	0	0	0	0.0%	0	0	0	0	0	0	0					
		スプリンクラー設備	4	0	0	0	0	0	0	0	0.0%	0	0	0	0	0	0	0					
		自動火災報知設備	16	0	0	0	0	0	0	0	0.0%	0	0	0	0	0	0	0					
愛媛県	松山市消防局	屋内消火栓設備	1,319	26 (100.0%)	1 (3.8%)	4 (15.4%)	2 (7.7%)	12 (46.2%)	7 (26.9%)	0 (0.0%)	2.0%	26 (100.0%)	26 (100.0%)	7 (26.9%)	0 (0.0%)	0 (0.0%)	0 (0.0%)						
		スプリンクラー設備	1,406	0	0	0	0	0	0	0	0.0%	0	0	0	0	0	0	0					
		自動火災報知設備	8,057	95 (100.0%)	14 (14.7%)	18 (18.9%)	6 (6.3%)	21 (22.1%)	36 (37.9%)	0 (0.0%)	0 (0.0%)	1.2%	95 (100.0%)	91 (95.8%)	30 (31.6%)	4 (4.2%)	0 (0.0%)	0 (0.0%)					
	今治市消防本部	屋内消火栓設備	610	1 (100.0%)	0 (0.0%)	1 (100.0%)	0 (0.0%)	0 (0.0%)	0 (0.0%)	0 (0.0%)	0 (0.0%)	0.2%	1 (100.0%)	1 (100.0%)	0 (0.0%)	0 (0.0%)	0 (0.0%)	0 (0.0%)					
		スプリンクラー設備	575	0	0	0	0	0	0	0	0.0%	0	0	0	0	0	0	0					
		自動火災報知設備	2,725	4 (100.0%)	0 (0.0%)	2 (50.0%)	1 (25.0%)	0 (0.0%)	1 (25.0%)	0 (0.0%)	0 (0.0%)	0.1%	4 (100.0%)	4 (100.0%)	2 (50.0%)	0 (0.0%)	0 (0.0%)	0 (0.0%)					
	新居浜市消防本部	屋内消火栓設備	169	18 (100.0%)	0 (0.0%)	1 (5.6%)	0 (0.0%)	0 (0.0%)	12 (66.7%)	5 (27.8%)	0 (0.0%)	10.7%	18 (100.0%)	18 (100.0%)	0 (0.0%)	0 (0.0%)	0 (0.0%)	0 (0.0%)					
		スプリンクラー設備	177	0	0	0	0	0	0	0	0.0%	0	0	0	0	0	0	0					
		自動火災報知設備	1,116	61 (100.0%)	3 (4.9%)	7 (11.5%)	3 (4.9%)	17 (27.9%)	31 (50.8%)	0 (0.0%)	0 (0.0%)	5.5%	61 (100.0%)	59 (96.7%)	0 (0.0%)	2 (3.3%)	0 (0.0%)	0 (0.0%)					
	西条市消防本部	屋内消火栓設備	88	0	0	0	0	0	0	0	0.0%	0	0	0	0	0	0	0					
		スプリンクラー設備	112	0	0	0	0	0	0	0	0.0%	0	0	0	0	0	0	0					
		自動火災報知設備	584	2 (100.0%)	2 (100.0%)	0 (0.0%)	0 (0.0%)	0 (0.0%)	0 (0.0%)	0 (0.0%)	0 (0.0%)	0.3%	2 (100.0%)	2 (100.0%)	2 (100.0%)	0 (0.0%)	0 (0.0%)	0 (0.0%)					
	四国中央市消防本部	屋内消火栓設備	58	3 (100.0%)	1 (33.3%)	0 (0.0%)	0 (0.0%)	0 (0.0%)	2 (66.7%)	0 (0.0%)	0 (0.0%)	5.2%	3 (100.0%)	3 (100.0%)	3 (100.0%)	0 (0.0%)	0 (0.0%)	0 (0.0%)					
		スプリンクラー設備	57	0	0	0	0	0	0	0	0.0%	0	0	0	0	0	0	0					
		自動火災報知設備	504	11 (100.0%)	6 (54.5%)	2 (18.2%)	1 (9.1%)	0 (0.0%)	2 (18.2%)	0 (0.0%)	0 (0.0%)	2.2%	11 (100.0%)	11 (100.0%)	11 (100.0%)	0 (0.0%)	0 (0.0%)	0 (0.0%)					
	西予市消防本部	屋内消火栓設備	56	1 (100.0%)	0 (0.0%)	0 (100.0%)	0 (0.0%)	0 (0.0%)	0 (0.0%)	0 (0.0%)	0 (0.0%)	1.8%	1 (100.0%)	1 (100.0%)	1 (100.0%)	0 (0.0%)	0 (0.0%)	0 (0.0%)					
		スプリンクラー設備	72	0	0	0	0	0	0	0	0.0%	0	0	0	0	0	0	0					
		自動火災報知設備	496	4 (100.0%)	0 (0.0%)	4 (100.0%)	0 (0.0%)	0 (0.0%)	0 (0.0%)	0 (0.0%)	0 (0.0%)	0.8%	4 (100.0%)	4 (100.0%)	4 (100.0%)	0 (0.0%)	0 (0.0%)	0 (0.0%)					



重大違反対象物※1の状況※2(特定防火対象物※3・消防用設備等別)

都道府県名	消防本部名	消防用設備等区分	義務対象物数 ※4	重大違反 対象物数 ※5	違反覚知からの経過年数 ※6						重大 違反率 (%)	(参考)是正指導・是正措置の状況等					
					1年未満	1年以上 3年未満	3年以上 5年未満	5年以上 10年未満	10年以上	不明 ※7		是正指導・ 是正措置中 の対象物数	警告前段の 行政指導 実施中の 対象物数	改修期限を 定めている 対象物数	警告 対象物数	命令 対象物数	告発 対象物数
					A	B	C(G/B)	D(D/B)	E(E/B)	F(F/B)		G(G/B)	H(H/B)	I(B/A)	J(J/B)	K(K/B)	L(L/B)
高知県	東温市消防本部	屋内消火栓設備	36	0	0	0	0	0	0	0	0.0%	0	0	0	0	0	0
		スプリンクラー設備	37	0	0	0	0	0	0	0	0.0%	0	0	0	0	0	0
		自動火災報知設備	182	0	0	0	0	0	0	0	0.0%	0	0	0	0	0	0
	上島町消防本部	屋内消火栓設備	5	0	0	0	0	0	0	0	0.0%	0	0	0	0	0	0
		スプリンクラー設備	4	0	0	0	0	0	0	0	0.0%	0	0	0	0	0	0
		自動火災報知設備	44	2 (100.0%)	0 (0.0%)	1 (50.0%)	0 (0.0%)	1 (50.0%)	0 (0.0%)	0 (0.0%)	4.5%	2 (100.0%)	2 (100.0%)	2 (100.0%)	0 (0.0%)	0 (0.0%)	0 (0.0%)
	久万高原町消防本部	屋内消火栓設備	23	0	0	0	0	0	0	0	0.0%	0	0	0	0	0	0
		スプリンクラー設備	10	0	0	0	0	0	0	0.0%	0	0	0	0	0	0	0
		自動火災報知設備	83	0	0	0	0	0	0	0.0%	0	0	0	0	0	0	0
	愛南町消防本部	屋内消火栓設備	23	0	0	0	0	0	0	0	0.0%	0	0	0	0	0	0
		スプリンクラー設備	21	0	0	0	0	0	0	0.0%	0	0	0	0	0	0	0
		自動火災報知設備	185	0	0	0	0	0	0	0.0%	0	0	0	0	0	0	0
	八幡浜地区施設事務組合消防本部	屋内消火栓設備	39	0	0	0	0	0	0	0	0.0%	0	0	0	0	0	0
		スプリンクラー設備	41	0	0	0	0	0	0	0.0%	0	0	0	0	0	0	0
		自動火災報知設備	344	4 (100.0%)	0 (0.0%)	0 (0.0%)	1 (25.0%)	3 (75.0%)	0 (0.0%)	0 (0.0%)	1.2%	4 (100.0%)	2 (50.0%)	2 (100.0%)	2 (50.0%)	0 (0.0%)	0 (0.0%)
	伊予消防等事務組合消防本部	屋内消火栓設備	36	0	0	0	0	0	0	0	0.0%	0	0	0	0	0	0
		スプリンクラー設備	63	0	0	0	0	0	0	0	0.0%	0	0	0	0	0	0
		自動火災報知設備	378	0	0	0	0	0	0	0.0%	0	0	0	0	0	0	0
	宇和島地区広域事務組合消防本部	屋内消火栓設備	68	1 (100.0%)	0 (0.0%)	0 (0.0%)	1 (100.0%)	0 (0.0%)	0 (0.0%)	0 (0.0%)	1.5%	1 (100.0%)	1 (100.0%)	1 (100.0%)	0 (0.0%)	0 (0.0%)	0 (0.0%)
		スプリンクラー設備	115	0	0	0	0	0	0	0	0.0%	0	0	0	0	0	0
		自動火災報知設備	630	1 (100.0%)	0 (0.0%)	0 (0.0%)	0 (0.0%)	0 (0.0%)	1 (100.0%)	0 (0.0%)	0.2%	1 (100.0%)	1 (100.0%)	1 (100.0%)	0 (0.0%)	0 (0.0%)	0 (0.0%)
	大洲地区広域消防事務組合消防本部	屋内消火栓設備	57	1 (100.0%)	0 (0.0%)	1 (100.0%)	0 (0.0%)	0 (0.0%)	0 (0.0%)	0 (0.0%)	1.8%	1 (100.0%)	1 (100.0%)	1 (100.0%)	0 (0.0%)	0 (0.0%)	0 (0.0%)
		スプリンクラー設備	69	0	0	0	0	0	0	0	0.0%	0	0	0	0	0	0
		自動火災報知設備	522	3 (100.0%)	2 (66.7%)	0 (0.0%)	0 (0.0%)	0 (0.0%)	0 (0.0%)	1 (33.3%)	0.6%	3 (100.0%)	3 (100.0%)	3 (100.0%)	0 (0.0%)	0 (0.0%)	0 (0.0%)
高知市	高知市消防局	屋内消火栓設備	674	5 (100.0%)	0 (0.0%)	0 (0.0%)	1 (20.0%)	1 (20.0%)	3 (60.0%)	0 (0.0%)	0.7%	5 (100.0%)	5 (100.0%)	5 (100.0%)	0 (0.0%)	0 (0.0%)	0 (0.0%)
		スプリンクラー設備	631	1 (100.0%)	0 (0.0%)	0 (0.0%)	0 (0.0%)	1 (100.0%)	0 (0.0%)	0 (0.0%)	0.2%	1 (100.0%)	1 (100.0%)	1 (100.0%)	0 (0.0%)	0 (0.0%)	0 (0.0%)
		自動火災報知設備	4,103	20 (100.0%)	5 (25.0%)	3 (15.0%)	2 (10.0%)	5 (25.0%)	5 (25.0%)	0 (0.0%)	0.5%	20 (100.0%)	18 (90.0%)	17 (85.0%)	0 (0.0%)	2 (10.0%)	0 (0.0%)
		屋内消火栓設備	428	1 (100.0%)	0 (0.0%)	0 (0.0%)	0 (0.0%)	1 (100.0%)	0 (0.0%)	0 (0.0%)	0.2%	1 (100.0%)	1 (100.0%)	1 (100.0%)	0 (0.0%)	0 (0.0%)	0 (0.0%)
スプリンクラー設備	294	0	0	0	0	0	0	0	0.0%	0	0	0	0	0	0		
自動火災報知設備	2,152	5 (100.0%)	2 (40.0%)	0 (0.0%)	1 (20.0%)	2 (40.0%)	0 (0.0%)	0 (0.0%)	0.2%	5 (100.0%)	3 (60.0%)	3 (100.0%)	0 (0.0%)	2 (40.0%)	0 (0.0%)		



## 重大違反対象物※1の状況※2(特定防火対象物※3・消防用設備等別)

都道府県名	消防本部名	消防用設備等区分	義務 対象物数 ※4	重大違反 対象物数 ※5	違反覚知からの経過年数 ※6						重大 違反率 (%)	(参考)是正指導・是正措置の状況等												
					1年未満	1年以上 3年未満	3年以上 5年未満	5年以上 10年未満	10年以上	不明 ※7		是正指導・ 是正措置中 の対象物数	警告前段の 行政指導 実施中の 対象物数	改修期限を 定めている 対象物数	警告 対象物数	命令 対象物数	告発 対象物数							
					C(G/B)	D(D/B)	E(E/B)	F(F/B)	G(G/B)	H(H/B)								I(B/A)	J(J/B)	K(K/B)	L(L/B)	M(M/B)	N(N/B)	O(N/B)
					A	B																		
中芸広域連合消防本部	屋内消火栓設備	10	1	0	0	0	1	0	0	0	10.0%	1	1	1	0	0	0							
	スプリンクラー設備	12	0	0	0	0	0	0	0	0.0%	0	0	0	0	0	0	0							
	自動火災報知設備	72	2	0	0	1	0	1	0	2.8%	2	2	2	0	0	0	0							
福岡県	屋内消火栓設備	3,897	26	11	7	2	3	3	0	0.7%	26	26	18	0	0	0	0							
	スプリンクラー設備	4,593	7	4	3	0	0	0	0	0.2%	7	7	5	0	0	0	0							
	自動火災報知設備	26,379	64	34	16	4	3	7	0	0.2%	64	62	52	2	0	0	0							
北九州市消防局	屋内消火栓設備	709	3	1	2	0	0	0	0	0.4%	3	3	3	0	0	0	0							
	スプリンクラー設備	917	0	0	0	0	0	0	0	0.0%	0	0	0	0	0	0	0							
	自動火災報知設備	5,039	20	10	5	3	2	0	0	0.4%	20	20	19	0	0	0	0							
福岡市消防局	屋内消火栓設備	1,600	5	5	0	0	0	0	0	0.3%	5	5	5	0	0	0	0							
	スプリンクラー設備	1,226	0	0	0	0	0	0	0	0.0%	0	0	0	0	0	0	0							
	自動火災報知設備	7,793	7	7	0	0	0	0	0	0.1%	7	6	6	1	0	0	0							
大牟田市消防本部	屋内消火栓設備	67	0	0	0	0	0	0	0	0.0%	0	0	0	0	0	0	0							
	スプリンクラー設備	191	0	0	0	0	0	0	0	0.0%	0	0	0	0	0	0	0							
	自動火災報知設備	896	0	0	0	0	0	0	0	0.0%	0	0	0	0	0	0	0							
久留米広域消防本部	屋内消火栓設備	387	6	4	2	0	0	0	0	1.6%	6	6	6	0	0	0	0							
	スプリンクラー設備	462	1	0	1	0	0	0	0	0.2%	1	1	1	0	0	0	0							
	自動火災報知設備	2,475	5	2	1	0	0	2	0	0.2%	5	4	4	1	0	0	0							
直方市消防本部	屋内消火栓設備	36	1	0	1	0	0	0	0	2.8%	1	1	0	0	0	0	0							
	スプリンクラー設備	71	0	0	0	0	0	0	0	0.0%	0	0	0	0	0	0	0							
	自動火災報知設備	401	1	0	1	0	0	0	0	0.2%	1	1	0	0	0	0	0							
筑後市消防本部	屋内消火栓設備	33	0	0	0	0	0	0	0	0.0%	0	0	0	0	0	0	0							
	スプリンクラー設備	43	0	0	0	0	0	0	0	0.0%	0	0	0	0	0	0	0							
	自動火災報知設備	489	2	0	1	0	0	1	0	0.4%	2	2	0	0	0	0	0							
行橋市消防本部	屋内消火栓設備	25	0	0	0	0	0	0	0	0.0%	0	0	0	0	0	0	0							
	スプリンクラー設備	69	0	0	0	0	0	0	0	0.0%	0	0	0	0	0	0	0							
	自動火災報知設備	359	0	0	0	0	0	0	0	0.0%	0	0	0	0	0	0	0							
中間市消防本部	屋内消火栓設備	20	0	0	0	0	0	0	0	0.0%	0	0	0	0	0	0	0							
	スプリンクラー設備	37	0	0	0	0	0	0	0	0.0%	0	0	0	0	0	0	0							
	自動火災報知設備	146	0	0	0	0	0	0	0	0.0%	0	0	0	0	0	0	0							

## 重大違反対象物※1の状況※2(特定防火対象物※3・消防用設備等別)

都道府県名	消防本部名	消防用設備等区分	義務 対象物数 ※4	重大違反 対象物数 ※5	違反覚知からの経過年数 ※6						重大 違反率 (%)	(参考)是正指導・是正措置の状況等					
					1年未満	1年以上 3年未満	3年以上 5年未満	5年以上 10年未満	10年以上	不明 ※7		是正指導・ 是正措置中 の対象物数	警告前段の 行政指導 実施中の 対象物数	改修期限を 定めている 対象物数	警告 対象物数	命令 対象物数	告発 対象物数
					C(G/B)	D(D/B)	E(E/B)	F(F/B)	G(G/B)	H(H/B)		J(J/B)	K(K/B)	L(L/B)	M(M/B)	N(N/B)	N(N/B)
みやま市消防本部	屋内消火栓設備	13	0	0	0	0	0	0	0	0	0.0%	0	0	0	0	0	0
	スプリンクラー設備	38	0	0	0	0	0	0	0	0	0.0%	0	0	0	0	0	0
	自動火災報知設備	165	0	0	0	0	0	0	0	0	0.0%	0	0	0	0	0	0
苅田町消防本部	屋内消火栓設備	33	0	0	0	0	0	0	0	0	0.0%	0	0	0	0	0	0
	スプリンクラー設備	28	0	0	0	0	0	0	0	0	0.0%	0	0	0	0	0	0
	自動火災報知設備	192	0	0	0	0	0	0	0	0	0.0%	0	0	0	0	0	0
柳川市消防本部	屋内消火栓設備	71	0	0	0	0	0	0	0	0	0.0%	0	0	0	0	0	0
	スプリンクラー設備	64	0	0	0	0	0	0	0	0	0.0%	0	0	0	0	0	0
	自動火災報知設備	359	1	1	0	0	0	0	0	0	0.3%	1	1	1	0	0	0
糸島市消防本部	屋内消火栓設備	58	1	0	0	0	1	0	0	0	1.7%	1	1	1	0	0	0
	スプリンクラー設備	61	0	0	0	0	0	0	0	0	0.0%	0	0	0	0	0	0
	自動火災報知設備	417	1	0	0	0	1	0	0	0	0.2%	1	1	1	0	0	0
八女消防本部	屋内消火栓設備	49	0	0	0	0	0	0	0	0	0.0%	0	0	0	0	0	0
	スプリンクラー設備	90	0	0	0	0	0	0	0	0	0.0%	0	0	0	0	0	0
	自動火災報知設備	941	4	4	0	0	0	0	0	0	0.4%	4	4	4	0	0	0
筑紫野太宰府消防組合消防本部	屋内消火栓設備	63	1	1	0	0	0	0	0	0	1.6%	1	1	1	0	0	0
	スプリンクラー設備	128	0	0	0	0	0	0	0	0	0.0%	0	0	0	0	0	0
	自動火災報知設備	695	7	7	0	0	0	0	0	0	1.0%	7	7	7	0	0	0
飯塚地区消防本部	屋内消火栓設備	132	0	0	0	0	0	0	0	0	0.0%	0	0	0	0	0	0
	スプリンクラー設備	238	1	0	1	0	0	0	0	0	0.4%	1	1	1	0	0	0
	自動火災報知設備	1,143	3	0	3	0	0	0	0	0	0.3%	3	3	3	0	0	0
春日・大野城・那珂川消防組合消防本部	屋内消火栓設備	98	0	0	0	0	0	0	0	0	0.0%	0	0	0	0	0	0
	スプリンクラー設備	138	1	1	0	0	0	0	0	0	0.7%	1	1	1	0	0	0
	自動火災報知設備	961	3	3	0	0	0	0	0	0	0.3%	3	3	3	0	0	0
田川地区消防本部	屋内消火栓設備	79	2	0	0	0	1	1	0	0	2.5%	2	2	2	0	0	0
	スプリンクラー設備	187	1	0	1	0	0	0	0	0	0.5%	1	1	0	0	0	0
	自動火災報知設備	755	2	0	1	0	0	1	0	0	0.3%	2	2	1	0	0	0
京築広域圏消防本部	屋内消火栓設備	49	4	0	2	1	1	0	0	0	8.2%	4	4	0	0	0	0
	スプリンクラー設備	79	0	0	0	0	0	0	0	0	0.0%	0	0	0	0	0	0
	自動火災報知設備	386	1	0	0	1	0	0	0	0	0.3%	1	1	0	0	0	0

## 重大違反対象物※1の状況※2(特定防火対象物※3・消防用設備等別)

都道府県名	消防本部名	消防用設備等区分	義務 対象物数 ※4	重大違反 対象物数 ※5	違反覚知からの経過年数 ※6						重大 違反率 (%)	(参考)是正指導・是正措置の状況等						
					1年未満	1年以上 3年未満	3年以上 5年未満	5年以上 10年未満	10年以上	不明 ※7		是正指導・ 是正措置中 の対象物数	警告前段の 行政指導 実施中の 対象物数	改修期限を 定めている 対象物数	警告 対象物数	命令 対象物数	告発 対象物数	
					A	B	C(G/B)	D(D/B)	E(E/B)	F(F/B)		G(G/B)	H(H/B)	I(B/A)	J(J/B)	K(K/B)	L(L/B)	M(M/B)
佐賀県	直方・鞍手広域市町村圏事務組合消防本部	屋内消火栓設備	37	0	0	0	0	0	0	0	0.0%	0	0	0	0	0	0	
		スプリンクラー設備	66	1 (100.0%)	1 (100.0%)	0 (0.0%)	0 (0.0%)	0 (0.0%)	0 (0.0%)	0 (0.0%)	0 (0.0%)	1.5%	1 (100.0%)	1 (100.0%)	1 (100.0%)	0 (0.0%)	0 (0.0%)	0 (0.0%)
		自動火災報知設備	278	0	0	0	0	0	0	0	0.0%	0	0	0	0	0	0	
	甘木・朝倉消防本部	屋内消火栓設備	75	3 (100.0%)	0 (0.0%)	0 (0.0%)	1 (33.3%)	0 (0.0%)	2 (66.7%)	0 (0.0%)	4.0%	3 (100.0%)	3 (100.0%)	0 (0.0%)	0 (0.0%)	0 (0.0%)	0 (0.0%)	
		スプリンクラー設備	81	1 (100.0%)	1 (100.0%)	0 (0.0%)	0 (0.0%)	0 (0.0%)	0 (0.0%)	0 (0.0%)	1.2%	1 (100.0%)	1 (100.0%)	1 (100.0%)	0 (0.0%)	0 (0.0%)	0 (0.0%)	
		自動火災報知設備	455	4 (100.0%)	0 (0.0%)	2 (50.0%)	0 (0.0%)	0 (0.0%)	2 (50.0%)	0 (0.0%)	0.9%	4 (100.0%)	4 (100.0%)	0 (0.0%)	0 (0.0%)	0 (0.0%)	0 (0.0%)	
	粕屋南部消防組合消防本部	屋内消火栓設備	78	0	0	0	0	0	0	0	0.0%	0	0	0	0	0	0	
		スプリンクラー設備	103	1 (100.0%)	1 (100.0%)	0 (0.0%)	0 (0.0%)	0 (0.0%)	0 (0.0%)	0 (0.0%)	1.0%	1 (100.0%)	1 (100.0%)	0 (0.0%)	0 (0.0%)	0 (0.0%)	0 (0.0%)	
		自動火災報知設備	644	1 (100.0%)	0 (0.0%)	0 (0.0%)	0 (0.0%)	0 (0.0%)	1 (100.0%)	0 (0.0%)	0.2%	1 (100.0%)	1 (100.0%)	1 (100.0%)	0 (0.0%)	0 (0.0%)	0 (0.0%)	
	宗像地区消防本部	屋内消火栓設備	66	0	0	0	0	0	0	0	0.0%	0	0	0	0	0	0	
		スプリンクラー設備	119	0	0	0	0	0	0	0	0.0%	0	0	0	0	0	0	
		自動火災報知設備	608	0	0	0	0	0	0	0	0.0%	0	0	0	0	0	0	
	粕屋北部消防本部	屋内消火栓設備	73	0	0	0	0	0	0	0	0.0%	0	0	0	0	0	0	
		スプリンクラー設備	72	0	0	0	0	0	0	0	0.0%	0	0	0	0	0	0	
		自動火災報知設備	414	0	0	0	0	0	0	0	0.0%	0	0	0	0	0	0	
	遠賀郡消防本部	屋内消火栓設備	46	0	0	0	0	0	0	0	0.0%	0	0	0	0	0	0	
		スプリンクラー設備	85	0	0	0	0	0	0	0	0.0%	0	0	0	0	0	0	
		自動火災報知設備	368	2 (100.0%)	0 (0.0%)	2 (100.0%)	0 (0.0%)	0 (0.0%)	0 (0.0%)	0 (0.0%)	0.5%	2 (100.0%)	2 (100.0%)	2 (100.0%)	0 (0.0%)	0 (0.0%)	0 (0.0%)	
	佐賀県	佐賀広域消防局	屋内消火栓設備	775	10 (100.0%)	8 (80.0%)	2 (20.0%)	0 (0.0%)	0 (0.0%)	0 (0.0%)	0 (0.0%)	1.3%	10 (100.0%)	9 (90.0%)	9 (90.0%)	1 (10.0%)	0 (0.0%)	0 (0.0%)
			スプリンクラー設備	1,108	3 (100.0%)	1 (33.3%)	2 (66.7%)	0 (0.0%)	0 (0.0%)	0 (0.0%)	0 (0.0%)	0.3%	3 (100.0%)	1 (33.3%)	1 (33.3%)	1 (33.3%)	1 (33.3%)	0 (0.0%)
			自動火災報知設備	5,307	11 (100.0%)	4 (36.4%)	3 (27.3%)	0 (0.0%)	0 (0.0%)	4 (36.4%)	0 (0.0%)	0.2%	11 (100.0%)	7 (63.6%)	6 (54.5%)	4 (36.4%)	0 (0.0%)	0 (0.0%)
		唐津市消防本部	屋内消火栓設備	306	0	0	0	0	0	0	0	0.0%	0	0	0	0	0	0
			スプリンクラー設備	410	1 (100.0%)	0 (0.0%)	1 (100.0%)	0 (0.0%)	0 (0.0%)	0 (0.0%)	0 (0.0%)	0.2%	1 (100.0%)	0 (0.0%)	0 (0.0%)	0 (0.0%)	1 (100.0%)	0 (0.0%)
			自動火災報知設備	1,892	1 (100.0%)	1 (100.0%)	0 (0.0%)	0 (0.0%)	0 (0.0%)	0 (0.0%)	0 (0.0%)	0.1%	1 (100.0%)	1 (100.0%)	0 (0.0%)	0 (0.0%)	0 (0.0%)	0 (0.0%)
伊万里・有田消防本部		屋内消火栓設備	130	3 (100.0%)	3 (100.0%)	0 (0.0%)	0 (0.0%)	0 (0.0%)	0 (0.0%)	0 (0.0%)	2.3%	3 (100.0%)	2 (66.7%)	2 (100.0%)	1 (33.3%)	0 (0.0%)	0 (0.0%)	
		スプリンクラー設備	191	1 (100.0%)	1 (100.0%)	0 (0.0%)	0 (0.0%)	0 (0.0%)	0 (0.0%)	0 (0.0%)	0.5%	1 (100.0%)	0 (0.0%)	0 (0.0%)	1 (100.0%)	0 (0.0%)	0 (0.0%)	
		自動火災報知設備	856	3 (100.0%)	3 (100.0%)	0 (0.0%)	0 (0.0%)	0 (0.0%)	0 (0.0%)	0 (0.0%)	0.4%	3 (100.0%)	2 (66.7%)	2 (100.0%)	1 (33.3%)	0 (0.0%)	0 (0.0%)	
伊万里・有田消防本部		屋内消火栓設備	86	0	0	0	0	0	0	0	0.0%	0	0	0	0	0	0	
		スプリンクラー設備	103	0	0	0	0	0	0	0	0.0%	0	0	0	0	0	0	
		自動火災報知設備	589	0	0	0	0	0	0	0	0.0%	0	0	0	0	0	0	

重大違反対象物※1の状況※2(特定防火対象物※3・消防用設備等別)

都道府県名	消防本部名	消防用設備等区分	義務対象物数※4	重大違反対象物数※5	違反覚知からの経過年数 ※6						重大違反率(%)	(参考)是正指導・是正措置の状況等																													
					1年未満							1年以上3年未満						3年以上5年未満						5年以上10年未満						10年以上						不明※7					
					1年未満		1年以上3年未満		3年以上5年未満			5年以上10年未満		10年以上		不明※7		是正指導・是正措置中の対象物数		警告前段の行政指導実施中の対象物数		改修期限を定めている対象物数		警告対象物数		命令対象物数		告発対象物数													
					A	B	C(G/B)	D(D/B)	E(E/B)	F(F/B)		G(G/B)	H(H/B)	I(B/A)	J(J/B)	K(K/B)	L(L/B)	M(M/B)	N(N/B)	O(N/B)	P(N/B)	Q(N/B)	R(N/B)	S(N/B)	T(N/B)	U(N/B)	V(N/B)	W(N/B)	X(N/B)												
長崎県	鳥栖・三養基地区消防本部	屋内消火栓設備	84	2	0	2	0	0	0	0	0	0	2.4%	2	2	2	0	0	0	0	0	0	0	0	0																
		スプリンクラー設備	180	1	0	1	0	0	0	0	0	0	0.6%	1	1	1	0	0	0	0	0	0	0	0	0																
		自動火災報知設備	783	3	0	2	0	0	1	0	0	0	0.4%	3	3	3	0	0	0	0	0	0	0	0	0																
	杵築地区広域市町村圏組合消防本部	屋内消火栓設備	169	5	5	0	0	0	0	0	0	0	3.0%	5	5	5	0	0	0	0	0	0	0	0	0																
		スプリンクラー設備	224	0	0	0	0	0	0	0	0	0	0.0%	0	0	0	0	0	0	0	0	0	0	0	0																
		自動火災報知設備	1,187	4	0	1	0	0	3	0	0	0	0.3%	4	1	1	3	0	0	0	0	0	0	0	0																
	長崎県	長崎市消防局	屋内消火栓設備	1,184	0	0	0	0	0	0	0	0	0.0%	0	0	0	0	0	0	0	0	0	0	0	0	0															
			スプリンクラー設備	1,487	0	0	0	0	0	0	0	0	0.0%	0	0	0	0	0	0	0	0	0	0	0	0	0															
			自動火災報知設備	9,479	29	6	6	0	7	10	0	0	0	0.3%	29	28	26	1	0	0	0	0	0	0	0	0															
		佐世保市消防局	屋内消火栓設備	452	0	0	0	0	0	0	0	0	0.0%	0	0	0	0	0	0	0	0	0	0	0	0	0															
			スプリンクラー設備	478	0	0	0	0	0	0	0	0	0.0%	0	0	0	0	0	0	0	0	0	0	0	0	0															
			自動火災報知設備	2,837	1	0	1	0	0	0	0	0	0	0.0%	1	1	1	0	0	0	0	0	0	0	0	0															
		島原地域広域市町村圏組合消防本部	屋内消火栓設備	232	0	0	0	0	0	0	0	0	0.0%	0	0	0	0	0	0	0	0	0	0	0	0	0															
			スプリンクラー設備	315	0	0	0	0	0	0	0	0	0.0%	0	0	0	0	0	0	0	0	0	0	0	0	0															
			自動火災報知設備	2,115	1	1	0	0	0	0	0	0	0.0%	1	1	1	0	0	0	0	0	0	0	0	0	0															
		五島市消防本部	屋内消火栓設備	248	0	0	0	0	0	0	0	0	0.0%	0	0	0	0	0	0	0	0	0	0	0	0	0															
			スプリンクラー設備	311	0	0	0	0	0	0	0	0	0.0%	0	0	0	0	0	0	0	0	0	0	0	0	0															
			自動火災報知設備	1,912	3	2	1	0	0	0	0	0	0.2%	3	3	3	0	0	0	0	0	0	0	0	0	0															
松浦市消防本部		屋内消火栓設備	105	0	0	0	0	0	0	0	0	0.0%	0	0	0	0	0	0	0	0	0	0	0	0	0																
		スプリンクラー設備	176	0	0	0	0	0	0	0	0	0.0%	0	0	0	0	0	0	0	0	0	0	0	0	0																
		自動火災報知設備	1,045	13	2	1	0	3	7	0	0	1.2%	13	13	13	0	0	0	0	0	0	0	0	0	0																
平戸市消防本部	屋内消火栓設備	27	0	0	0	0	0	0	0	0	0.0%	0	0	0	0	0	0	0	0	0	0	0	0	0																	
	スプリンクラー設備	83	0	0	0	0	0	0	0	0	0.0%	0	0	0	0	0	0	0	0	0	0	0	0	0																	
	自動火災報知設備	499	2	0	0	0	0	2	0	0	0.4%	2	2	1	0	0	0	0	0	0	0	0	0	0																	
松浦市消防本部	屋内消火栓設備	28	0	0	0	0	0	0	0	0	0.0%	0	0	0	0	0	0	0	0	0	0	0	0	0																	
	スプリンクラー設備	40	0	0	0	0	0	0	0	0	0.0%	0	0	0	0	0	0	0	0	0	0	0	0	0																	
	自動火災報知設備	240	4	0	0	0	4	0	0	0	1.7%	4	4	4	0	0	0	0	0	0	0	0	0	0																	
松浦市消防本部	屋内消火栓設備	11	0	0	0	0	0	0	0	0	0.0%	0	0	0	0	0	0	0	0	0	0	0	0	0																	
	スプリンクラー設備	21	0	0	0	0	0	0	0	0	0.0%	0	0	0	0	0	0	0	0	0	0	0	0	0																	
	自動火災報知設備	136	2	1	0	0	0	1	0	0	1.5%	2	1	0	1	0	0	0	0	0	0	0	0	0																	



重大違反対象物※1の状況※2(特定防火対象物※3・消防用設備等別)

都道府県名	消防本部名	消防用設備等区分	義務対象物数※4	重大違反対象物数※5	違反覚知からの経過年数 ※6						重大違反率(%)	(参考)是正指導・是正措置の状況等					
					1年未満	1年以上3年未満	3年以上5年未満	5年以上10年未満	10年以上	不明※7		是正指導・是正措置中の対象物数	警告前段の行政指導実施中の対象物数	改修期限を定めている対象物数	警告対象物数	命令対象物数	告発対象物数
					C(G/B)	D(D/B)	E(E/B)	F(F/B)	G(G/B)	H(H/B)		J(J/B)	K(K/B)	L(L/B)	M(M/B)	N(N/B)	N(N/B)
					A	B											
大分県	阿蘇広域行政事務組合消防本部	屋内消火栓設備	127	2 (100.0%)	0 (0.0%)	1 (50.0%)	0 (0.0%)	0 (0.0%)	1 (50.0%)	0 (0.0%)	1.6%	2 (100.0%)	1 (50.0%)	1 (100.0%)	1 (50.0%)	0 (0.0%)	0 (0.0%)
		スプリンクラー設備	94	0	0	0	0	0	0	0	0.0%	0	0	0	0	0	0
		自動火災報知設備	1,639	114 (100.0%)	0 (0.0%)	104 (91.2%)	0 (0.0%)	1 (0.9%)	6 (5.3%)	3 (2.6%)	7.0%	114 (100.0%)	114 (100.0%)	114 (100.0%)	0 (0.0%)	0 (0.0%)	0 (0.0%)
	有明広域行政事務組合消防本部	屋内消火栓設備	203	6 (100.0%)	2 (33.3%)	1 (16.7%)	2 (33.3%)	0 (0.0%)	1 (16.7%)	0 (0.0%)	3.0%	6 (100.0%)	6 (100.0%)	0 (0.0%)	0 (0.0%)	0 (0.0%)	0 (0.0%)
		スプリンクラー設備	184	0	0	0	0	0	0	0	0.0%	0	0	0	0	0	0
		自動火災報知設備	804	20 (100.0%)	7 (35.0%)	6 (30.0%)	0 (0.0%)	1 (5.0%)	6 (30.0%)	0 (0.0%)	2.5%	20 (100.0%)	20 (100.0%)	0 (0.0%)	0 (0.0%)	0 (0.0%)	0 (0.0%)
	水俣芦北広域行政事務組合消防本部	屋内消火栓設備	32	1 (100.0%)	0 (0.0%)	0 (0.0%)	1 (100.0%)	0 (0.0%)	0 (0.0%)	0 (0.0%)	3.1%	1 (100.0%)	1 (100.0%)	1 (100.0%)	0 (0.0%)	0 (0.0%)	0 (0.0%)
		スプリンクラー設備	76	0	0	0	0	0	0	0	0.0%	0	0	0	0	0	0
		自動火災報知設備	357	3 (100.0%)	0 (0.0%)	2 (66.7%)	1 (33.3%)	0 (0.0%)	0 (0.0%)	0 (0.0%)	0.8%	3 (100.0%)	3 (100.0%)	3 (100.0%)	0 (0.0%)	0 (0.0%)	0 (0.0%)
	宇城広域連合消防本部	屋内消火栓設備	75	0	0	0	0	0	0	0	0.0%	0	0	0	0	0	0
		スプリンクラー設備	186	2 (100.0%)	1 (50.0%)	0 (0.0%)	1 (50.0%)	0 (0.0%)	0 (0.0%)	0 (0.0%)	1.1%	2 (100.0%)	1 (50.0%)	1 (100.0%)	1 (50.0%)	0 (0.0%)	0 (0.0%)
		自動火災報知設備	622	6 (100.0%)	1 (16.7%)	3 (50.0%)	0 (0.0%)	0 (0.0%)	2 (33.3%)	0 (0.0%)	1.0%	6 (100.0%)	6 (100.0%)	6 (100.0%)	0 (0.0%)	0 (0.0%)	0 (0.0%)
	菊池広域連合消防本部	屋内消火栓設備	169	0	0	0	0	0	0	0	0.0%	0	0	0	0	0	0
		スプリンクラー設備	220	1 (100.0%)	1 (100.0%)	0 (0.0%)	0 (0.0%)	0 (0.0%)	0 (0.0%)	0 (0.0%)	0.5%	1 (100.0%)	1 (100.0%)	1 (100.0%)	0 (0.0%)	0 (0.0%)	0 (0.0%)
		自動火災報知設備	1,118	1 (100.0%)	1 (100.0%)	0 (0.0%)	0 (0.0%)	0 (0.0%)	0 (0.0%)	0 (0.0%)	0.1%	1 (100.0%)	1 (100.0%)	1 (100.0%)	0 (0.0%)	0 (0.0%)	0 (0.0%)
	天草広域連合消防本部	屋内消火栓設備	74	1 (100.0%)	1 (100.0%)	0 (0.0%)	0 (0.0%)	0 (0.0%)	0 (0.0%)	0 (0.0%)	1.4%	1 (100.0%)	1 (100.0%)	1 (100.0%)	0 (0.0%)	0 (0.0%)	0 (0.0%)
		スプリンクラー設備	156	0	0	0	0	0	0	0	0.0%	0	0	0	0	0	0
		自動火災報知設備	834	4 (100.0%)	3 (75.0%)	1 (25.0%)	0 (0.0%)	0 (0.0%)	0 (0.0%)	0 (0.0%)	0.5%	4 (100.0%)	4 (100.0%)	4 (100.0%)	0 (0.0%)	0 (0.0%)	0 (0.0%)
	大分市消防局	屋内消火栓設備	984	1 (100.0%)	0 (0.0%)	0 (0.0%)	0 (0.0%)	1 (100.0%)	0 (0.0%)	0 (0.0%)	0.1%	1 (100.0%)	1 (100.0%)	1 (100.0%)	0 (0.0%)	0 (0.0%)	0 (0.0%)
		スプリンクラー設備	1,296	0	0	0	0	0	0	0	0.0%	0	0	0	0	0	0
		自動火災報知設備	8,833	46 (100.0%)	2 (4.3%)	34 (73.9%)	2 (4.3%)	1 (2.2%)	7 (15.2%)	0 (0.0%)	0.5%	46 (100.0%)	46 (100.0%)	45 (97.8%)	0 (0.0%)	0 (0.0%)	0 (0.0%)
		屋内消火栓設備	297	0	0	0	0	0	0	0	0.0%	0	0	0	0	0	0
		スプリンクラー設備	443	0	0	0	0	0	0	0	0.0%	0	0	0	0	0	0
		自動火災報知設備	2,499	1 (100.0%)	0 (0.0%)	1 (100.0%)	0 (0.0%)	0 (0.0%)	0 (0.0%)	0 (0.0%)	0.0%	1 (100.0%)	1 (100.0%)	1 (100.0%)	0 (0.0%)	0 (0.0%)	0 (0.0%)
別府市消防本部		屋内消火栓設備	156	0	0	0	0	0	0	0	0.0%	0	0	0	0	0	0
		スプリンクラー設備	177	0	0	0	0	0	0	0	0.0%	0	0	0	0	0	0
		自動火災報知設備	1,235	7 (100.0%)	1 (14.3%)	0 (0.0%)	1 (14.3%)	1 (14.3%)	4 (57.1%)	0 (0.0%)	0.6%	7 (100.0%)	7 (100.0%)	6 (85.7%)	0 (0.0%)	0 (0.0%)	0 (0.0%)
中津市消防本部	屋内消火栓設備	58	0	0	0	0	0	0	0	0.0%	0	0	0	0	0	0	
	スプリンクラー設備	77	0	0	0	0	0	0	0	0.0%	0	0	0	0	0	0	
	自動火災報知設備	588	0	0	0	0	0	0	0	0.0%	0	0	0	0	0	0	



重大違反対象物※1の状況※2(特定防火対象物※3・消防用設備等別)

都道府県名	消防本部名	消防用設備等区分	義務対象物数※4	重大違反対象物数※5	違反覚知からの経過年数 ※6						重大違反率(%)	(参考)是正指導・是正措置の状況等					
					1年未満	1年以上3年未満	3年以上5年未満	5年以上10年未満	10年以上	不明※7		是正指導・是正措置中の対象物数	警告前段の行政指導実施中の対象物数	改修期限を定めている対象物数	警告対象物数	命令対象物数	告発対象物数
					A	B	C(G/B)	D(D/B)	E(E/B)	F(F/B)		G(G/B)	H(H/B)	I(B/A)	J(J/B)	K(K/B)	L(L/B)
佐伯市消防本部	屋内消火栓設備	39	0	0	0	0	0	0	0	0.0%	0	0	0	0	0	0	
	スプリンクラー設備	92	0	0	0	0	0	0	0	0.0%	0	0	0	0	0	0	
	自動火災報知設備	496	2	1	0	1	0	0	0	0.4%	2	2	2	0	0	0	
臼杵市消防本部	屋内消火栓設備	21	0	0	0	0	0	0	0	0.0%	0	0	0	0	0	0	
	スプリンクラー設備	35	0	0	0	0	0	0	0	0.0%	0	0	0	0	0	0	
	自動火災報知設備	291	1	0	0	0	0	1	0	0.3%	1	1	1	0	0	0	
津久見市消防本部	屋内消火栓設備	13	0	0	0	0	0	0	0	0.0%	0	0	0	0	0	0	
	スプリンクラー設備	19	0	0	0	0	0	0	0	0.0%	0	0	0	0	0	0	
	自動火災報知設備	115	0	0	0	0	0	0	0	0.0%	0	0	0	0	0	0	
竹田市消防本部	屋内消火栓設備	28	0	0	0	0	0	0	0	0.0%	0	0	0	0	0	0	
	スプリンクラー設備	27	0	0	0	0	0	0	0	0.0%	0	0	0	0	0	0	
	自動火災報知設備	230	0	0	0	0	0	0	0	0.0%	0	0	0	0	0	0	
豊後高田市消防本部	屋内消火栓設備	19	0	0	0	0	0	0	0	0.0%	0	0	0	0	0	0	
	スプリンクラー設備	17	0	0	0	0	0	0	0	0.0%	0	0	0	0	0	0	
	自動火災報知設備	180	1	0	0	0	0	1	0	0.6%	1	1	1	0	0	0	
宇佐市消防本部	屋内消火栓設備	41	0	0	0	0	0	0	0	0.0%	0	0	0	0	0	0	
	スプリンクラー設備	81	0	0	0	0	0	0	0	0.0%	0	0	0	0	0	0	
	自動火災報知設備	390	0	0	0	0	0	0	0	0.0%	0	0	0	0	0	0	
豊後大野市消防本部	屋内消火栓設備	34	0	0	0	0	0	0	0	0.0%	0	0	0	0	0	0	
	スプリンクラー設備	65	0	0	0	0	0	0	0	0.0%	0	0	0	0	0	0	
	自動火災報知設備	261	1	0	1	0	0	0	0	0.4%	1	1	1	0	0	0	
由布市消防本部	屋内消火栓設備	80	0	0	0	0	0	0	0	0.0%	0	0	0	0	0	0	
	スプリンクラー設備	68	0	0	0	0	0	0	0	0.0%	0	0	0	0	0	0	
	自動火災報知設備	1,141	31	0	31	0	0	0	0	2.7%	31	31	31	0	0	0	
国東市消防本部	屋内消火栓設備	34	1	0	0	0	1	0	0	2.9%	1	1	1	0	0	0	
	スプリンクラー設備	37	0	0	0	0	0	0	0	0.0%	0	0	0	0	0	0	
	自動火災報知設備	245	2	0	1	0	0	1	0	0.8%	2	2	2	0	0	0	
杵築速見消防組合消防本部	屋内消火栓設備	36	0	0	0	0	0	0	0	0.0%	0	0	0	0	0	0	
	スプリンクラー設備	60	0	0	0	0	0	0	0	0.0%	0	0	0	0	0	0	
	自動火災報知設備	358	0	0	0	0	0	0	0	0.0%	0	0	0	0	0	0	

重大違反対象物※1の状況※2(特定防火対象物※3・消防用設備等別)

都道府県名	消防本部名	消防用設備等区分	義務対象物数※4	重大違反対象物数※5	違反覚知からの経過年数 ※6						重大違反率(%)	(参考)是正指導・是正措置の状況等					
					1年未満	1年以上3年未満	3年以上5年未満	5年以上10年未満	10年以上	不明※7		是正指導・是正措置中の対象物数	警告前段の行政指導実施中の対象物数	改修期限を定めている対象物数	警告対象物数	命令対象物数	告発対象物数
					C(G/B)	D(D/B)	E(E/B)	F(F/B)	G(G/B)	H(H/B)		J(J/B)	K(K/B)	L(L/B)	M(M/B)	N(N/B)	N(N/B)
	日田玖珠広域消防組合	屋内消火栓設備	128	0	0	0	0	0	0	0	0.0%	0	0	0	0	0	0
スプリンクラー設備		98	0	0	0	0	0	0	0	0.0%	0	0	0	0	0	0	
自動火災報知設備		804	0	0	0	0	0	0	0	0.0%	0	0	0	0	0	0	
宮崎県		屋内消火栓設備	794	2	1	0	0	0	1	0	0.3%	2	1	0	1	0	0
		スプリンクラー設備	1,387	1	1	0	0	0	0	0	0.1%	1	1	1	0	0	0
		自動火災報知設備	7,193	23	7	5	3	2	6	0	0.3%	23	22	20	1	0	0
	宮崎市消防局	屋内消火栓設備	226	0	0	0	0	0	0	0	0.0%	0	0	0	0	0	0
		スプリンクラー設備	519	0	0	0	0	0	0	0	0.0%	0	0	0	0	0	0
		自動火災報知設備	2,569	1	1	0	0	0	0	0	0.0%	1	1	1	0	0	0
	都城市消防局	屋内消火栓設備	146	1	1	0	0	0	0	0	0.7%	1	1	0	0	0	0
		スプリンクラー設備	252	0	0	0	0	0	0	0	0.0%	0	0	0	0	0	0
		自動火災報知設備	1,084	0	0	0	0	0	0	0	0.0%	0	0	0	0	0	0
	延岡市消防本部	屋内消火栓設備	109	0	0	0	0	0	0	0	0.0%	0	0	0	0	0	0
		スプリンクラー設備	147	1	1	0	0	0	0	0	0.7%	1	1	1	0	0	0
		自動火災報知設備	793	2	0	1	0	1	0	0	0.3%	2	2	2	0	0	0
	日南市消防本部	屋内消火栓設備	75	0	0	0	0	0	0	0	0.0%	0	0	0	0	0	0
		スプリンクラー設備	89	0	0	0	0	0	0	0	0.0%	0	0	0	0	0	0
		自動火災報知設備	362	2	0	0	0	0	2	0	0.6%	2	2	2	0	0	0
	日向市消防本部	屋内消火栓設備	57	0	0	0	0	0	0	0	0.0%	0	0	0	0	0	0
		スプリンクラー設備	97	0	0	0	0	0	0	0	0.0%	0	0	0	0	0	0
		自動火災報知設備	574	3	1	1	0	0	1	0	0.5%	3	3	3	0	0	0
	串間市消防本部	屋内消火栓設備	10	0	0	0	0	0	0	0	0.0%	0	0	0	0	0	0
		スプリンクラー設備	18	0	0	0	0	0	0	0	0.0%	0	0	0	0	0	0
		自動火災報知設備	96	0	0	0	0	0	0	0	0.0%	0	0	0	0	0	0
	西都市消防本部	屋内消火栓設備	32	0	0	0	0	0	0	0	0.0%	0	0	0	0	0	0
		スプリンクラー設備	41	0	0	0	0	0	0	0	0.0%	0	0	0	0	0	0
		自動火災報知設備	179	0	0	0	0	0	0	0	0.0%	0	0	0	0	0	0
宮崎県東児湯消防組合消防本部	屋内消火栓設備	47	0	0	0	0	0	0	0	0.0%	0	0	0	0	0	0	
	スプリンクラー設備	83	0	0	0	0	0	0	0	0.0%	0	0	0	0	0	0	
	自動火災報知設備	493	4	0	0	1	1	2	0	0.8%	4	4	4	0	0	0	

重大違反対象物※1の状況※2(特定防火対象物※3・消防用設備等別)

都道府県名	消防本部名	消防用設備等区分	義務 対象物数 ※4	重大違反 対象物数 ※5	違反覚知からの経過年数 ※6						重大 違反率 (%)	(参考)是正指導・是正措置の状況等					
					1年未満	1年以上 3年未満	3年以上 5年未満	5年以上 10年未満	10年以上	不明 ※7		是正指導・ 是正措置中 の対象物数	警告前段の 行政指導 実施中の 対象物数	改修期限を 定めている 対象物数	警告 対象物数	命令 対象物数	告発 対象物数
					C(G/B)	D(D/B)	E(E/B)	F(F/B)	G(G/B)	H(H/B)		J(J/B)	K(K/B)	L(L/B)	M(M/B)	N(N/B)	N(N/B)
	西諸広域行政事務組合消防本部	屋内消火栓設備	73	1 (100.0%)	0 (0.0%)	0 (0.0%)	0 (0.0%)	0 (0.0%)	1 (100.0%)	0 (0.0%)	1.4%	1 (100.0%)	0 (0.0%)	0	1 (100.0%)	0 (0.0%)	0 (0.0%)
		スプリンクラー設備	113	0	0	0	0	0	0	0	0.0%	0	0	0	0	0	0
		自動火災報知設備	750	3 (100.0%)	0 (0.0%)	1 (33.3%)	1 (33.3%)	0 (0.0%)	1 (33.3%)	0 (0.0%)	0.4%	3 (100.0%)	2 (66.7%)	0 (0.0%)	1 (33.3%)	0 (0.0%)	0 (0.0%)
	西臼杵広域行政事務組合消防本部	屋内消火栓設備	15	0	0	0	0	0	0	0	0.0%	0	0	0	0	0	0
		スプリンクラー設備	15	0	0	0	0	0	0	0	0.0%	0	0	0	0	0	0
		自動火災報知設備	201	8 (100.0%)	5 (62.5%)	2 (25.0%)	1 (12.5%)	0 (0.0%)	0 (0.0%)	0 (0.0%)	4.0%	8 (100.0%)	8 (100.0%)	8 (100.0%)	0 (0.0%)	0 (0.0%)	0 (0.0%)
	美郷町	屋内消火栓設備	0	0	0	0	0	0	0	0	-	0	0	0	0	0	0
		スプリンクラー設備	6	0	0	0	0	0	0	0	0.0%	0	0	0	0	0	0
		自動火災報知設備	46	0	0	0	0	0	0	0	0.0%	0	0	0	0	0	0
	椎葉村	屋内消火栓設備	2	0	0	0	0	0	0	0	0.0%	0	0	0	0	0	0
		スプリンクラー設備	2	0	0	0	0	0	0	0	0.0%	0	0	0	0	0	0
		自動火災報知設備	20	0	0	0	0	0	0	0	0.0%	0	0	0	0	0	0
	西米良村	屋内消火栓設備	1	0	0	0	0	0	0	0	0.0%	0	0	0	0	0	0
		スプリンクラー設備	0	0	0	0	0	0	0	0	-	0	0	0	0	0	0
		自動火災報知設備	16	0	0	0	0	0	0	0	0.0%	0	0	0	0	0	0
	諸塚村	屋内消火栓設備	1	0	0	0	0	0	0	0	0.0%	0	0	0	0	0	0
		スプリンクラー設備	5	0	0	0	0	0	0	0	0.0%	0	0	0	0	0	0
		自動火災報知設備	10	0	0	0	0	0	0	0	0.0%	0	0	0	0	0	0
鹿児島県		屋内消火栓設備	1,215	9 (100.0%)	3 (33.3%)	1 (11.1%)	1 (11.1%)	2 (22.2%)	2 (22.2%)	0 (0.0%)	0.7%	9 (100.0%)	8 (88.9%)	8 (88.9%)	1 (11.1%)	0 (0.0%)	0 (0.0%)
		スプリンクラー設備	2,053	1 (100.0%)	0 (0.0%)	0 (0.0%)	0 (0.0%)	1 (100.0%)	0 (0.0%)	0 (0.0%)	0.0%	1 (100.0%)	1 (100.0%)	1 (100.0%)	0 (0.0%)	0 (0.0%)	0 (0.0%)
		自動火災報知設備	11,363	51 (100.0%)	11 (21.6%)	7 (13.7%)	7 (13.7%)	7 (13.7%)	19 (37.3%)	0 (0.0%)	0.4%	51 (100.0%)	49 (96.1%)	48 (94.1%)	2 (3.9%)	0 (0.0%)	0 (0.0%)
	鹿児島市消防局	屋内消火栓設備	355	0	0	0	0	0	0	0	0.0%	0	0	0	0	0	0
		スプリンクラー設備	654	0	0	0	0	0	0	0	0.0%	0	0	0	0	0	0
		自動火災報知設備	3,475	0	0	0	0	0	0	0	0.0%	0	0	0	0	0	0
	枕崎市消防本部	屋内消火栓設備	25	0	0	0	0	0	0	0	0.0%	0	0	0	0	0	0
		スプリンクラー設備	23	0	0	0	0	0	0	0	0.0%	0	0	0	0	0	0
		自動火災報知設備	141	6 (100.0%)	0 (0.0%)	0 (0.0%)	1 (16.7%)	1 (16.7%)	4 (66.7%)	0 (0.0%)	4.3%	6 (100.0%)	6 (100.0%)	6 (100.0%)	0 (0.0%)	0 (0.0%)	0 (0.0%)
	出水市消防本部	屋内消火栓設備	35	2 (100.0%)	0 (0.0%)	0 (0.0%)	0 (0.0%)	1 (50.0%)	1 (50.0%)	0 (0.0%)	5.7%	2 (100.0%)	2 (100.0%)	2 (100.0%)	0 (0.0%)	0 (0.0%)	0 (0.0%)
		スプリンクラー設備	65	0	0	0	0	0	0	0	0.0%	0	0	0	0	0	0
		自動火災報知設備	323	9 (100.0%)	0 (0.0%)	0 (0.0%)	2 (22.2%)	1 (11.1%)	6 (66.7%)	0 (0.0%)	2.8%	9 (100.0%)	9 (100.0%)	9 (100.0%)	0 (0.0%)	0 (0.0%)	0 (0.0%)

重大違反対象物※1の状況※2(特定防火対象物※3・消防用設備等別)

都道府県名	消防本部名	消防用設備等区分	義務対象物数※4	重大違反対象物数※5	違反覚知からの経過年数 ※6						重大違反率(%)	(参考)是正指導・是正措置の状況等					
					1年未満	1年以上3年未満	3年以上5年未満	5年以上10年未満	10年以上	不明※7		是正指導・是正措置中の対象物数	警告前段の行政指導実施中の対象物数	改修期限を定めている対象物数	警告対象物数	命令対象物数	告発対象物数
					A	B	C(G/B)	D(D/B)	E(E/B)	F(F/B)		G(G/B)	H(H/B)	I(B/A)	J(J/B)	K(K/B)	L(L/B)
垂水市消防本部	屋内消火栓設備	16	0	0	0	0	0	0	0	0.0%	0	0	0	0	0	0	0
	スプリンクラー設備	24	0	0	0	0	0	0	0	0.0%	0	0	0	0	0	0	0
	自動火災報知設備	104	0	0	0	0	0	0	0	0.0%	0	0	0	0	0	0	0
薩摩川内市消防局	屋内消火栓設備	53	1	1	0	0	0	0	0	1.9%	1	1	1	0	0	0	0
	スプリンクラー設備	109	0	0	0	0	0	0	0	0.0%	0	0	0	0	0	0	0
	自動火災報知設備	694	0	0	0	0	0	0	0	0.0%	0	0	0	0	0	0	0
日置市消防本部	屋内消火栓設備	45	0	0	0	0	0	0	0	0.0%	0	0	0	0	0	0	0
	スプリンクラー設備	57	0	0	0	0	0	0	0	0.0%	0	0	0	0	0	0	0
	自動火災報知設備	278	4	0	2	1	1	0	0	1.4%	4	2	2	2	0	0	0
霧島市消防局	屋内消火栓設備	102	1	1	0	0	0	0	0	1.0%	1	0	0	1	0	0	0
	スプリンクラー設備	155	0	0	0	0	0	0	0	0.0%	0	0	0	0	0	0	0
	自動火災報知設備	964	0	0	0	0	0	0	0	0.0%	0	0	0	0	0	0	0
いちき串木野市消防本部	屋内消火栓設備	17	0	0	0	0	0	0	0	0.0%	0	0	0	0	0	0	0
	スプリンクラー設備	30	0	0	0	0	0	0	0	0.0%	0	0	0	0	0	0	0
	自動火災報知設備	176	0	0	0	0	0	0	0	0.0%	0	0	0	0	0	0	0
南さつま市消防本部	屋内消火栓設備	29	0	0	0	0	0	0	0	0.0%	0	0	0	0	0	0	0
	スプリンクラー設備	58	0	0	0	0	0	0	0	0.0%	0	0	0	0	0	0	0
	自動火災報知設備	252	0	0	0	0	0	0	0	0.0%	0	0	0	0	0	0	0
始良市消防本部	屋内消火栓設備	52	0	0	0	0	0	0	0	0.0%	0	0	0	0	0	0	0
	スプリンクラー設備	78	0	0	0	0	0	0	0	0.0%	0	0	0	0	0	0	0
	自動火災報知設備	405	0	0	0	0	0	0	0	0.0%	0	0	0	0	0	0	0
さつま町消防本部	屋内消火栓設備	19	0	0	0	0	0	0	0	0.0%	0	0	0	0	0	0	0
	スプリンクラー設備	29	0	0	0	0	0	0	0	0.0%	0	0	0	0	0	0	0
	自動火災報知設備	153	0	0	0	0	0	0	0	0.0%	0	0	0	0	0	0	0
指宿南九州消防組合	屋内消火栓設備	115	0	0	0	0	0	0	0	0.0%	0	0	0	0	0	0	0
	スプリンクラー設備	159	0	0	0	0	0	0	0	0.0%	0	0	0	0	0	0	0
	自動火災報知設備	692	1	1	0	0	0	0	0	0.1%	1	1	1	0	0	0	0
阿久根地区消防組合消防本部	屋内消火栓設備	21	1	0	0	0	1	0	0	4.8%	1	1	1	0	0	0	0
	スプリンクラー設備	31	0	0	0	0	0	0	0	0.0%	0	0	0	0	0	0	0
	自動火災報知設備	184	0	0	0	0	0	0	0	0.0%	0	0	0	0	0	0	0

## 重大違反対象物※1の状況※2(特定防火対象物※3・消防用設備等別)

都道府県名	消防本部名	消防用設備等区分	義務 対象物数 ※4	重大違反 対象物数 ※5	違反覚知からの経過年数 ※6						重大 違反率 (%)	(参考)是正指導・是正措置の状況等							
					1年未満							10年以上	不明 ※7	是正指導・ 是正措置中 の対象物数	警告前段の 行政指導 実施中の 対象物数	改修期限を 定めている 対象物数	警告 対象物数	命令 対象物数	告発 対象物数
					1年未満	1年以上 3年未満	3年以上 5年未満	5年以上 10年未満	10年以上	不明 ※7									
沖縄県	伊佐湧水消防組合	屋内消火栓設備	31	0	0	0	0	0	0	0	0	0.0%	0	0	0	0	0	0	0
		スプリンクラー設備	57	0	0	0	0	0	0	0	0	0.0%	0	0	0	0	0	0	0
		自動火災報知設備	237	0	0	0	0	0	0	0	0	0.0%	0	0	0	0	0	0	0
	大隅曾於地区消防組合	屋内消火栓設備	73	0	0	0	0	0	0	0	0	0.0%	0	0	0	0	0	0	0
		スプリンクラー設備	116	0	0	0	0	0	0	0	0	0.0%	0	0	0	0	0	0	0
		自動火災報知設備	607	0	0	0	0	0	0	0	0	0.0%	0	0	0	0	0	0	0
	大隅肝属地区消防組合	屋内消火栓設備	79	0	0	0	0	0	0	0	0	0.0%	0	0	0	0	0	0	0
		スプリンクラー設備	232	0	0	0	0	0	0	0	0	0.0%	0	0	0	0	0	0	0
		自動火災報知設備	927	1	0	0	1	0	0	0	0	0.1%	1	1	1	0	0	0	0
	沖永良部与論地区広域事務組合	屋内消火栓設備	13	2	0	0	1	0	1	0	0	15.4%	2	2	2	0	0	0	0
		スプリンクラー設備	22	0	0	0	0	0	0	0	0	0.0%	0	0	0	0	0	0	0
		自動火災報知設備	179	8	0	1	1	2	4	0	0	4.5%	8	8	8	0	0	0	0
	徳之島地区消防組合	屋内消火栓設備	14	1	0	1	0	0	0	0	0	7.1%	1	1	1	0	0	0	0
		スプリンクラー設備	21	0	0	0	0	0	0	0	0	0.0%	0	0	0	0	0	0	0
		自動火災報知設備	151	13	7	1	0	2	3	0	0	8.6%	13	13	13	0	0	0	0
	熊毛地区消防組合消防本部	屋内消火栓設備	54	1	1	0	0	0	0	0	0	1.9%	1	1	1	0	0	0	0
		スプリンクラー設備	47	0	0	0	0	0	0	0	0	0.0%	0	0	0	0	0	0	0
		自動火災報知設備	659	1	1	0	0	0	0	0	0	0.2%	1	1	0	0	0	0	0
	大島地区消防組合	屋内消火栓設備	55	0	0	0	0	0	0	0	0	0.0%	0	0	0	0	0	0	0
		スプリンクラー設備	74	1	0	0	0	1	0	0	0	1.4%	1	1	1	0	0	0	0
		自動火災報知設備	729	8	2	3	1	0	2	0	0	1.1%	8	8	8	0	0	0	0
三島村	屋内消火栓設備	12	0	0	0	0	0	0	0	0	0.0%	0	0	0	0	0	0	0	
	スプリンクラー設備	12	0	0	0	0	0	0	0	0	0.0%	0	0	0	0	0	0	0	
	自動火災報知設備	12	0	0	0	0	0	0	0	0	0.0%	0	0	0	0	0	0	0	
十島村	屋内消火栓設備	0	0	0	0	0	0	0	0	0	-	0	0	0	0	0	0	0	
	スプリンクラー設備	0	0	0	0	0	0	0	0	0	-	0	0	0	0	0	0	0	
	自動火災報知設備	21	0	0	0	0	0	0	0	0	0.0%	0	0	0	0	0	0	0	
沖縄県	屋内消火栓設備	1,145	21	11	8	1	1	0	0	0	1.8%	21	13	9	6	1	1	1	
	スプリンクラー設備	1,339	13	1	7	5	0	0	0	0	1.0%	13	3	1	9	1	0	0	
	自動火災報知設備	11,984	254	160	83	9	2	0	0	0	2.1%	254	191	134	55	7	1	1	

## 重大違反対象物※1の状況※2(特定防火対象物※3・消防用設備等別)

都道府県名	消防本部名	消防用設備等区分	義務 対象物数 ※4	重大違反 対象物数 ※5	違反覚知からの経過年数 ※6						重大 違反率 (%)	(参考)是正指導・是正措置の状況等											
					1年未満		1年以上 3年未満		3年以上 5年未満			5年以上 10年未満		10年以上		不明 ※7		是正指導・ 是正措置中 の対象物数	警告前段の 行政指導 実施中の 対象物数	改修期限を 定めている 対象物数	警告 対象物数	命令 対象物数	告発 対象物数
					C(G/B)	D(D/B)	E(E/B)	F(F/B)	G(G/B)	H(H/B)		I(B/A)	J(J/B)	K(K/B)	L(L/B)	M(M/B)	N(N/B)						
那覇市消防局	屋内消火栓設備	371	7 (100.0%)	2 (28.6%)	4 (57.1%)	1 (14.3%)	0 (0.0%)	0 (0.0%)	0 (0.0%)	0 (0.0%)	1.9%	7 (100.0%)	3 (42.9%)	3 (100.0%)	3 (42.9%)	0 (0.0%)	0 (0.0%)	0 (0.0%)	1 (14.3%)				
		スプリンクラー設備	329	1 (100.0%)	0 (0.0%)	1 (100.0%)	0 (0.0%)	0 (0.0%)	0 (0.0%)	0 (0.0%)	0 (0.0%)	0.3%	1 (100.0%)	0 (0.0%)	0 (0.0%)	0 (0.0%)	0 (0.0%)	0 (0.0%)	1 (100.0%)				
		自動火災報知設備	2,976	106 (100.0%)	70 (66.0%)	32 (30.2%)	3 (2.8%)	1 (0.9%)	0 (0.0%)	0 (0.0%)	0 (0.0%)	3.6%	106 (100.0%)	76 (71.7%)	76 (100.0%)	26 (24.5%)	3 (2.8%)	1 (0.9%)	0 (0.0%)				
宜野湾市消防本部	屋内消火栓設備	38	2 (100.0%)	1 (50.0%)	0 (0.0%)	0 (0.0%)	1 (50.0%)	0 (0.0%)	0 (0.0%)	0 (0.0%)	5.3%	2 (100.0%)	1 (50.0%)	1 (100.0%)	0 (0.0%)	0 (0.0%)	0 (0.0%)	0 (0.0%)	0 (0.0%)				
		スプリンクラー設備	60	0	0	0	0	0	0	0	0.0%	0	0	0	0	0	0	0	0				
		自動火災報知設備	597	4 (100.0%)	1 (25.0%)	2 (50.0%)	0 (0.0%)	1 (25.0%)	0 (0.0%)	0 (0.0%)	0 (0.0%)	0.7%	4 (100.0%)	3 (75.0%)	3 (100.0%)	0 (0.0%)	1 (25.0%)	0 (0.0%)	0 (0.0%)				
石垣市消防本部	屋内消火栓設備	70	0	0	0	0	0	0	0	0.0%	0	0	0	0	0	0	0	0					
		スプリンクラー設備	44	0	0	0	0	0	0	0	0.0%	0	0	0	0	0	0	0					
		自動火災報知設備	683	0	0	0	0	0	0	0	0.0%	0	0	0	0	0	0	0					
浦添市消防本部	屋内消火栓設備	61	0	0	0	0	0	0	0	0.0%	0	0	0	0	0	0	0	0					
		スプリンクラー設備	108	0	0	0	0	0	0	0	0.0%	0	0	0	0	0	0	0					
		自動火災報知設備	566	16 (100.0%)	5 (31.3%)	11 (68.8%)	0 (0.0%)	0 (0.0%)	0 (0.0%)	0 (0.0%)	0 (0.0%)	2.8%	16 (100.0%)	16 (100.0%)	0 (0.0%)	0 (0.0%)	0 (0.0%)	0 (0.0%)	0 (0.0%)				
名護市消防本部	屋内消火栓設備	94	6 (100.0%)	5 (83.3%)	1 (16.7%)	0 (0.0%)	0 (0.0%)	0 (0.0%)	0 (0.0%)	0 (0.0%)	6.4%	6 (100.0%)	3 (50.0%)	3 (100.0%)	3 (50.0%)	0 (0.0%)	0 (0.0%)	0 (0.0%)					
		スプリンクラー設備	78	0	0	0	0	0	0	0	0.0%	0	0	0	0	0	0	0					
		自動火災報知設備	730	39 (100.0%)	34 (87.2%)	5 (12.8%)	0 (0.0%)	0 (0.0%)	0 (0.0%)	0 (0.0%)	0 (0.0%)	5.3%	39 (100.0%)	20 (51.3%)	20 (100.0%)	17 (43.6%)	2 (5.1%)	0 (0.0%)	0 (0.0%)				
糸満市消防本部	屋内消火栓設備	37	0	0	0	0	0	0	0	0.0%	0	0	0	0	0	0	0	0					
		スプリンクラー設備	47	0	0	0	0	0	0	0	0.0%	0	0	0	0	0	0	0					
		自動火災報知設備	367	3 (100.0%)	3 (100.0%)	0 (0.0%)	0 (0.0%)	0 (0.0%)	0 (0.0%)	0 (0.0%)	0 (0.0%)	0.8%	3 (100.0%)	3 (100.0%)	3 (100.0%)	0 (0.0%)	0 (0.0%)	0 (0.0%)	0 (0.0%)				
沖縄市消防本部	屋内消火栓設備	77	3 (100.0%)	0 (0.0%)	3 (100.0%)	0 (0.0%)	0 (0.0%)	0 (0.0%)	0 (0.0%)	0 (0.0%)	3.9%	3 (100.0%)	3 (100.0%)	0 (0.0%)	0 (0.0%)	0 (0.0%)	0 (0.0%)	0 (0.0%)					
		スプリンクラー設備	111	10 (100.0%)	0 (0.0%)	5 (50.0%)	5 (50.0%)	0 (0.0%)	0 (0.0%)	0 (0.0%)	0 (0.0%)	9.0%	10 (100.0%)	1 (10.0%)	0 (0.0%)	9 (90.0%)	0 (0.0%)	0 (0.0%)	0 (0.0%)				
		自動火災報知設備	826	36 (100.0%)	19 (52.8%)	12 (33.3%)	5 (13.9%)	0 (0.0%)	0 (0.0%)	0 (0.0%)	0 (0.0%)	4.4%	36 (100.0%)	27 (75.0%)	0 (0.0%)	9 (25.0%)	0 (0.0%)	0 (0.0%)	0 (0.0%)				
豊見城市消防本部	屋内消火栓設備	27	0	0	0	0	0	0	0	0.0%	0	0	0	0	0	0	0	0					
		スプリンクラー設備	52	0	0	0	0	0	0	0	0.0%	0	0	0	0	0	0	0					
		自動火災報知設備	288	4 (100.0%)	0 (0.0%)	4 (100.0%)	0 (0.0%)	0 (0.0%)	0 (0.0%)	0 (0.0%)	0 (0.0%)	1.4%	4 (100.0%)	4 (100.0%)	4 (100.0%)	0 (0.0%)	0 (0.0%)	0 (0.0%)	0 (0.0%)				
うるま市消防本部	屋内消火栓設備	54	0	0	0	0	0	0	0	0.0%	0	0	0	0	0	0	0	0					
		スプリンクラー設備	111	1 (100.0%)	1 (100.0%)	0 (0.0%)	0 (0.0%)	0 (0.0%)	0 (0.0%)	0 (0.0%)	0 (0.0%)	0.9%	1 (100.0%)	1 (100.0%)	0 (0.0%)	0 (0.0%)	0 (0.0%)	0 (0.0%)	0 (0.0%)				
		自動火災報知設備	695	4 (100.0%)	0 (0.0%)	4 (100.0%)	0 (0.0%)	0 (0.0%)	0 (0.0%)	0 (0.0%)	0 (0.0%)	0.6%	4 (100.0%)	4 (100.0%)	0 (0.0%)	0 (0.0%)	0 (0.0%)	0 (0.0%)	0 (0.0%)				
宮古島市消防本部	屋内消火栓設備	95	0	0	0	0	0	0	0	0.0%	0	0	0	0	0	0	0	0					
		スプリンクラー設備	65	0	0	0	0	0	0	0	0.0%	0	0	0	0	0	0	0					
		自動火災報知設備	654	0	0	0	0	0	0	0	0.0%	0	0	0	0	0	0	0					



重大違反対象物※1の状況※2(特定防火対象物※3・消防用設備等別)

都道府県名	消防本部名	消防用設備等区分	義務 対象物数 ※4	重大違反 対象物数 ※5	違反覚知からの経過年数 ※6						重大 違反率 (%)	(参考)是正指導・是正措置の状況等								
					1年未満							10年以上	不明 ※7	是正指導・ 是正措置中 の対象物数	警告前段の 行政指導 実施中の 対象物数	改修期限を 定めている 対象物数	警告 対象物数	命令 対象物数	告発 対象物数	
					1年未満	1年以上 3年未満	3年以上 5年未満	5年以上 10年未満	10年以上	不明 ※7										K(B/A)
	座間味村消防団	屋内消火栓設備	0	0	0	0	0	0	0	0	0	-	0	0	0	0	0	0	0	
		スプリンクラー設備	3	0	0	0	0	0	0	0	0	0.0%	0	0	0	0	0	0	0	0
		自動火災報知設備	26	0	0	0	0	0	0	0	0	0.0%	0	0	0	0	0	0	0	0
	栗国村	屋内消火栓設備	1	0	0	0	0	0	0	0	0	0.0%	0	0	0	0	0	0	0	0
		スプリンクラー設備	1	0	0	0	0	0	0	0	0	0.0%	0	0	0	0	0	0	0	0
		自動火災報知設備	4	0	0	0	0	0	0	0	0	0.0%	0	0	0	0	0	0	0	0
	渡名喜村	屋内消火栓設備	0	0	0	0	0	0	0	0	0	-	0	0	0	0	0	0	0	0
		スプリンクラー設備	0	0	0	0	0	0	0	0	0	-	0	0	0	0	0	0	0	0
		自動火災報知設備	0	0	0	0	0	0	0	0	0	-	0	0	0	0	0	0	0	0
	南大東村	屋内消火栓設備	0	0	0	0	0	0	0	0	0	-	0	0	0	0	0	0	0	0
		スプリンクラー設備	0	0	0	0	0	0	0	0	0	-	0	0	0	0	0	0	0	0
		自動火災報知設備	0	0	0	0	0	0	0	0	0	-	0	0	0	0	0	0	0	0
	北大東消防団	屋内消火栓設備	0	0	0	0	0	0	0	0	0	-	0	0	0	0	0	0	0	0
		スプリンクラー設備	0	0	0	0	0	0	0	0	0	-	0	0	0	0	0	0	0	0
		自動火災報知設備	2	0	0	0	0	0	0	0	0	0.0%	0	0	0	0	0	0	0	0
	伊平屋村	屋内消火栓設備	1	0	0	0	0	0	0	0	0	0.0%	0	0	0	0	0	0	0	0
		スプリンクラー設備	1	0	0	0	0	0	0	0	0	0.0%	0	0	0	0	0	0	0	0
		自動火災報知設備	4	0	0	0	0	0	0	0	0	0.0%	0	0	0	0	0	0	0	0
	伊是名村消防団	屋内消火栓設備	1	0	0	0	0	0	0	0	0	0.0%	0	0	0	0	0	0	0	0
		スプリンクラー設備	0	0	0	0	0	0	0	0	0	-	0	0	0	0	0	0	0	0
		自動火災報知設備	0	0	0	0	0	0	0	0	0	-	0	0	0	0	0	0	0	0
	多良間村	屋内消火栓設備	0	0	0	0	0	0	0	0	0	-	0	0	0	0	0	0	0	0
		スプリンクラー設備	0	0	0	0	0	0	0	0	0	-	0	0	0	0	0	0	0	0
		自動火災報知設備	0	0	0	0	0	0	0	0	0	-	0	0	0	0	0	0	0	0
	竹富町消防団	屋内消火栓設備	5	0	0	0	0	0	0	0	0	0.0%	0	0	0	0	0	0	0	0
		スプリンクラー設備	3	0	0	0	0	0	0	0	0	0.0%	0	0	0	0	0	0	0	0
		自動火災報知設備	93	0	0	0	0	0	0	0	0	0.0%	0	0	0	0	0	0	0	0
与那国町消防団	屋内消火栓設備	0	0	0	0	0	0	0	0	0	-	0	0	0	0	0	0	0	0	
	スプリンクラー設備	1	0	0	0	0	0	0	0	0	0.0%	0	0	0	0	0	0	0	0	
	自動火災報知設備	52	0	0	0	0	0	0	0	0	0.0%	0	0	0	0	0	0	0	0	



## 重大違反対象物※1の状況※2(特定防火対象物※3・消防用設備等別)

都道府県名	消防本部名	消防用設備等区分	義務対象物数 ※4	重大違反 対象物数 ※5	違反覚知からの経過年数 ※6						重大 違反率 (%)	(参考)是正指導・是正措置の状況等										
					1年未満		1年以上 3年未満		3年以上 5年未満			5年以上 10年未満		10年以上		不明 ※7	是正指導・ 是正措置中 の対象物数	警告前段の 行政指導 実施中の 対象物数	改修期限を 定めている 対象物数	警告 対象物数	命令 対象物数	告発 対象物数
					A	B	C(G/B)	D(D/B)	E(E/B)	F(F/B)		G(G/B)	H(H/B)	I(B/A)	J(J/B)							
全国合計			94,682	758 (100.0%)	258 (34.0%)	188 (24.8%)	69 (9.1%)	83 (10.9%)	160 (21.1%)	0 (0.0%)	0.8%	758 (100.0%)	638 (84.2%)	513 (67.7%)	90 (11.9%)	28 (3.7%)	2 (0.3%)					
			94,262	162 (100.0%)	68 (42.0%)	53 (32.7%)	18 (11.1%)	12 (7.4%)	11 (6.8%)	0 (0.0%)	0.2%	162 (100.0%)	115 (71.0%)	94 (58.0%)	36 (22.2%)	11 (6.8%)	0 (0.0%)					
			665,123	3,832 (100.0%)	1,523 (39.7%)	1,244 (32.5%)	171 (4.5%)	230 (6.0%)	659 (17.2%)	5 (0.1%)	0.6%	3,832 (100.0%)	3,481 (90.8%)	2,862 (74.7%)	275 (7.2%)	74 (1.9%)	2 (0.1%)					

※1 「重大違反対象物」とは、消防法施行令(昭和36年政令第37号。以下「令」という。)別表第1に掲げる用途に供される防火対象物のうち、消防法(昭和23年法律第168号)第17条第1項の政令で定める技術上の基準又は同条第2項の規定に基づく条例で定める技術上の基準に従って屋内消火栓設備、スプリンクラー設備又は自動火災報知設備を設置しなければならないもので、次に掲げるものをいう。

(1)これらの消防用設備等のいずれかが設置されていないもの

(2)(1)以外のもので、これらの消防用設備等のいずれかが、当該消防用設備等の設置義務がある部分の床面積の過半にわたって未設置であるもの又は機能に重大な支障があるもの※

※「機能に重大な支障があるもの」とは、機能不良の程度が著しく、本来の機能が損なわれている状態にあるものをいう。

注)重大違反対象物に該当するが否かは、消防用設備等の設置単位ごとに、かつ、複合用途防火対象物の場合は、同一用途に供される部分ごとに判断。

※2 調査基準日は令和元年9月30日であるが、消防本部で運用している予防業務システムの仕様等により調査基準日での集計ができない場合は、消防本部が集計可能な調査基準日以前の任意の時点で集

※3 「特定防火対象物」とは、令別表第1(1)項から(4)項まで、(5)項イ、(6)項、(9)項イ、(16)項イ、(16)の2)項及び(16)の3)項に掲げる防火対象物をいう。

※4 「義務対象物数」は、消防法(昭和23年法律第168号)第17条第1項の政令で定める技術上の基準又は同条第2項の規定に基づく条例で定める技術上の基準に従って屋内消火栓設備、スプリンクラー設備又は自動火災報知設備を設置しなければならないものをいう。

※5 「重大違反対象物数」は、消防本部において覚知・集計している重大違反対象物の数である(立入検査の実施状況等により、覚知していないものが存在する場合がある。)

※6 本調査は、令和元年9月30日を基準日とする。

※7 回答要領に従い「不明」の旨回答があったもののほか、回答要領による回答がなく覚知年月日が不明であるものを含む。

## 重大違反対象物※1の状況※2(非特定防火対象物※3・消防用設備等別)

都道府県名	消防用設備等区分	義務 対象物数 ※4	重大違反 対象物数 ※5	違反覚知からの経過年数 ※6						重大 違反率 (%)	(参考)是正指導・是正措置の状況等					
				1年未満	1年以上 3年未満	3年以上 5年未満	5年以上 10年未満	10年以上	不明 ※7		是正指導・ 是正措置中 の対象物数	警告前段の 行政指導 実施中の 対象物数	改修期限を 定めている 対象物数	警告 対象物数	命令 対象物数	告発 対象物数
				A	B	C(C/B)	D(D/B)	E(E/B)	F(F/B)		G(G/B)	H(H/B)	I(B/A)	J(J/B)	K(K/B)	L(L/B)
北海道	屋内消火栓設備	17,445	352 (100.0%)	43 (12.2%)	53 (15.1%)	41 (11.6%)	39 (11.1%)	176 (50.0%)	0 (0.0%)	2.0%	352 (100.0%)	346 (98.3%)	303 (86.1%)	6 (1.7%)	0 (0.0%)	0 (0.0%)
	スプリンクラー設備	1,963	3 (100.0%)	1 (33.3%)	0 (0.0%)	2 (66.7%)	0 (0.0%)	0 (0.0%)	0 (0.0%)	0.2%	3 (100.0%)	3 (100.0%)	3 (100.0%)	0 (0.0%)	0 (0.0%)	0 (0.0%)
	自動火災報知設備	77,971	391 (100.0%)	36 (9.2%)	53 (13.6%)	53 (13.6%)	57 (14.6%)	192 (49.1%)	0 (0.0%)	0.5%	391 (100.0%)	388 (99.2%)	335 (85.7%)	3 (0.8%)	0 (0.0%)	0 (0.0%)
青森県	屋内消火栓設備	3,522	256 (100.0%)	45 (17.6%)	61 (23.8%)	54 (21.1%)	44 (17.2%)	52 (20.3%)	0 (0.0%)	7.3%	256 (100.0%)	254 (99.2%)	253 (98.8%)	2 (0.8%)	0 (0.0%)	0 (0.0%)
	スプリンクラー設備	34	0 -	0 -	0 -	0 -	0 -	0 -	0 -	0.0%	0 -	0 -	0 -	0 -	0 -	0 -
	自動火災報知設備	9,420	275 (100.0%)	31 (11.3%)	73 (26.5%)	64 (23.3%)	59 (21.5%)	48 (17.5%)	0 (0.0%)	2.9%	275 (100.0%)	269 (97.8%)	267 (97.1%)	6 (2.2%)	0 (0.0%)	0 (0.0%)
岩手県	屋内消火栓設備	4,101	72 (100.0%)	8 (11.1%)	13 (18.1%)	8 (11.1%)	13 (18.1%)	30 (41.7%)	0 (0.0%)	1.8%	72 (100.0%)	72 (100.0%)	68 (94.4%)	0 (0.0%)	0 (0.0%)	0 (0.0%)
	スプリンクラー設備	66	0 -	0 -	0 -	0 -	0 -	0 -	0 -	0.0%	0 -	0 -	0 -	0 -	0 -	0 -
	自動火災報知設備	10,775	93 (100.0%)	21 (22.6%)	11 (11.8%)	8 (8.6%)	11 (11.8%)	42 (45.2%)	0 (0.0%)	0.9%	93 (100.0%)	93 (100.0%)	86 (92.5%)	0 (0.0%)	0 (0.0%)	0 (0.0%)
宮城県	屋内消火栓設備	6,912	64 (100.0%)	11 (17.2%)	7 (10.9%)	6 (9.4%)	9 (14.1%)	31 (48.4%)	0 (0.0%)	0.9%	64 (100.0%)	61 (95.3%)	57 (89.1%)	3 (4.7%)	0 (0.0%)	0 (0.0%)
	スプリンクラー設備	344	0 -	0 -	0 -	0 -	0 -	0 -	0 -	0.0%	0 -	0 -	0 -	0 -	0 -	0 -
	自動火災報知設備	19,810	77 (100.0%)	7 (9.1%)	13 (16.9%)	5 (6.5%)	12 (15.6%)	40 (51.9%)	0 (0.0%)	0.4%	77 (100.0%)	74 (96.1%)	69 (89.6%)	2 (2.6%)	1 (1.3%)	0 (0.0%)
秋田県	屋内消火栓設備	2,673	116 (100.0%)	16 (13.8%)	13 (11.2%)	5 (4.3%)	18 (15.5%)	64 (55.2%)	0 (0.0%)	4.3%	116 (100.0%)	115 (99.1%)	108 (93.1%)	1 (0.9%)	0 (0.0%)	0 (0.0%)
	スプリンクラー設備	34	0 -	0 -	0 -	0 -	0 -	0 -	0 -	0.0%	0 -	0 -	0 -	0 -	0 -	0 -
	自動火災報知設備	7,897	114 (100.0%)	17 (14.9%)	6 (5.3%)	6 (5.3%)	24 (21.1%)	61 (53.5%)	0 (0.0%)	1.4%	114 (100.0%)	113 (99.1%)	104 (91.2%)	1 (0.9%)	0 (0.0%)	0 (0.0%)

## 重大違反対象物※1の状況※2(非特定防火対象物※3・消防用設備等別)

都道府県名	消防用設備等区分	義務 対象物数 ※4	重大違反 対象物数 ※5	違反覚知からの経過年数 ※6						重大 違反率 (%)	(参考)是正指導・是正措置の状況等					
				1年未満	1年以上 3年未満	3年以上 5年未満	5年以上 10年未満	10年以上	不明 ※7		是正指導・ 是正措置中 の対象物数	警告前段の 行政指導 実施中の 対象物数	改修期限を 定めている 対象物数	警告 対象物数	命令 対象物数	告発 対象物数
				A	B	C(C/B)	D(D/B)	E(E/B)	F(F/B)		G(G/B)	H(H/B)	I(B/A)	J(J/B)	K(K/B)	L(L/B)
山形県	屋内消火栓設備	3,104	46 (100.0%)	11 (23.9%)	15 (32.6%)	3 (6.5%)	3 (6.5%)	14 (30.4%)	0 (0.0%)	1.5%	46 (100.0%)	44 (95.7%)	40 (87.0%)	2 (4.3%)	0 (0.0%)	0 (0.0%)
	スプリンクラー設備	31	0	0	0	0	0	0	0	0.0%	0	0	0	0	0	0
	自動火災報知設備	9,266	30 (100.0%)	6 (20.0%)	11 (36.7%)	2 (6.7%)	2 (6.7%)	9 (30.0%)	0 (0.0%)	0.3%	30 (100.0%)	27 (90.0%)	27 (90.0%)	3 (10.0%)	0 (0.0%)	0 (0.0%)
福島県	屋内消火栓設備	5,054	168 (100.0%)	17 (10.1%)	37 (22.0%)	20 (11.9%)	9 (5.4%)	85 (50.6%)	0 (0.0%)	3.3%	168 (100.0%)	152 (90.5%)	133 (79.2%)	10 (6.0%)	6 (3.6%)	0 (0.0%)
	スプリンクラー設備	56	0	0	0	0	0	0	0	0.0%	0	0	0	0	0	0
	自動火災報知設備	15,805	173 (100.0%)	10 (5.8%)	34 (19.7%)	18 (10.4%)	7 (4.0%)	104 (60.1%)	0 (0.0%)	1.1%	173 (100.0%)	156 (90.2%)	130 (75.1%)	10 (5.8%)	7 (4.0%)	0 (0.0%)
茨城県	屋内消火栓設備	8,100	304 (100.0%)	29 (9.5%)	41 (13.5%)	22 (7.2%)	45 (14.8%)	167 (54.9%)	0 (0.0%)	3.8%	304 (100.0%)	293 (96.4%)	271 (89.1%)	9 (3.0%)	2 (0.7%)	0 (0.0%)
	スプリンクラー設備	224	0	0	0	0	0	0	0	0.0%	0	0	0	0	0	0
	自動火災報知設備	25,360	395 (100.0%)	30 (7.6%)	49 (12.4%)	36 (9.1%)	43 (10.9%)	237 (60.0%)	0 (0.0%)	1.6%	395 (100.0%)	388 (98.2%)	354 (89.6%)	6 (1.5%)	1 (0.3%)	0 (0.0%)
栃木県	屋内消火栓設備	5,261	128 (100.0%)	22 (17.2%)	21 (16.4%)	7 (5.5%)	17 (13.3%)	61 (47.7%)	0 (0.0%)	2.4%	128 (100.0%)	128 (100.0%)	128 (100.0%)	0 (0.0%)	0 (0.0%)	0 (0.0%)
	スプリンクラー設備	333	0	0	0	0	0	0	0	0.0%	0	0	0	0	0	0
	自動火災報知設備	16,774	129 (100.0%)	15 (11.6%)	22 (17.1%)	8 (6.2%)	14 (10.9%)	70 (54.3%)	0 (0.0%)	0.8%	129 (100.0%)	129 (100.0%)	129 (100.0%)	0 (0.0%)	0 (0.0%)	0 (0.0%)
群馬県	屋内消火栓設備	6,933	243 (100.0%)	82 (33.7%)	25 (10.3%)	16 (6.6%)	32 (13.2%)	88 (36.2%)	0 (0.0%)	3.5%	243 (100.0%)	228 (93.8%)	192 (79.0%)	13 (5.3%)	2 (0.8%)	0 (0.0%)
	スプリンクラー設備	108	1 (100.0%)	1 (100.0%)	0 (0.0%)	0 (0.0%)	0 (0.0%)	0 (0.0%)	0 (0.0%)	0.9%	1 (100.0%)	1 (100.0%)	0 (0.0%)	0 (0.0%)	0 (0.0%)	0 (0.0%)
	自動火災報知設備	18,828	214 (100.0%)	48 (22.4%)	26 (12.1%)	19 (8.9%)	31 (14.5%)	90 (42.1%)	0 (0.0%)	1.1%	214 (100.0%)	201 (93.9%)	164 (76.6%)	10 (4.7%)	3 (1.4%)	0 (0.0%)

## 重大違反対象物※1の状況※2(非特定防火対象物※3・消防用設備等別)

都道府県名	消防用設備等区分	義務 対象物数 ※4	重大違反 対象物数 ※5	違反覚知からの経過年数 ※6						重大 違反率 (%)	(参考)是正指導・是正措置の状況等					
				1年未満	1年以上 3年未満	3年以上 5年未満	5年以上 10年未満	10年以上	不明 ※7		是正指導・ 是正措置中 の対象物数	警告前段の 行政指導 実施中の 対象物数	改修期限を 定めている 対象物数	警告 対象物数	命令 対象物数	告発 対象物数
				A	B	C(C/B)	D(D/B)	E(E/B)	F(F/B)		G(G/B)	H(H/B)	I(B/A)	J(J/B)	K(K/B)	L(L/B)
埼玉県	屋内消火栓設備	17,590	257 (100.0%)	47 (18.3%)	45 (17.5%)	45 (17.5%)	32 (12.5%)	88 (34.2%)	0 (0.0%)	1.5%	257 (100.0%)	236 (91.8%)	236 (91.8%)	21 (8.2%)	0 (0.0%)	0 (0.0%)
	スプリンクラー設備	987	0	0	0	0	0	0	0	0.0%	0	0	0	0	0	0
	自動火災報知設備	54,351	221 (100.0%)	35 (15.8%)	38 (17.2%)	53 (24.0%)	17 (7.7%)	78 (35.3%)	0 (0.0%)	0.4%	221 (100.0%)	207 (93.7%)	207 (93.7%)	14 (6.3%)	0 (0.0%)	0 (0.0%)
千葉県	屋内消火栓設備	13,951	173 (100.0%)	24 (13.9%)	29 (16.8%)	35 (20.2%)	26 (15.0%)	59 (34.1%)	0 (0.0%)	1.2%	173 (100.0%)	159 (91.9%)	149 (86.1%)	10 (5.8%)	3 (1.7%)	1 (0.6%)
	スプリンクラー設備	771	0	0	0	0	0	0	0	0.0%	0	0	0	0	0	0
	自動火災報知設備	45,763	225 (100.0%)	35 (15.6%)	27 (12.0%)	58 (25.8%)	33 (14.7%)	72 (32.0%)	0 (0.0%)	0.5%	225 (100.0%)	210 (93.3%)	197 (87.6%)	14 (6.2%)	0 (0.0%)	1 (0.4%)
東京都	屋内消火栓設備	35,934	25 (100.0%)	10 (40.0%)	9 (36.0%)	3 (12.0%)	2 (8.0%)	1 (4.0%)	0 (0.0%)	0.1%	25 (100.0%)	17 (68.0%)	14 (56.0%)	8 (32.0%)	0 (0.0%)	0 (0.0%)
	スプリンクラー設備	6,932	5 (100.0%)	3 (60.0%)	1 (20.0%)	0 (0.0%)	1 (20.0%)	0 (0.0%)	0 (0.0%)	0.1%	5 (100.0%)	5 (100.0%)	5 (100.0%)	0 (0.0%)	0 (0.0%)	0 (0.0%)
	自動火災報知設備	129,890	53 (100.0%)	19 (35.8%)	25 (47.2%)	4 (7.5%)	4 (7.5%)	1 (1.9%)	0 (0.0%)	0.0%	53 (100.0%)	44 (83.0%)	34 (64.2%)	9 (17.0%)	0 (0.0%)	0 (0.0%)
神奈川県	屋内消火栓設備	25,793	54 (100.0%)	21 (38.9%)	24 (44.4%)	4 (7.4%)	2 (3.7%)	3 (5.6%)	0 (0.0%)	0.2%	54 (100.0%)	50 (92.6%)	50 (92.6%)	4 (7.4%)	0 (0.0%)	0 (0.0%)
	スプリンクラー設備	1,854	0	0	0	0	0	0	0	0.0%	0	0	0	0	0	0
	自動火災報知設備	79,879	50 (100.0%)	23 (46.0%)	17 (34.0%)	3 (6.0%)	1 (2.0%)	6 (12.0%)	0 (0.0%)	0.1%	50 (100.0%)	48 (96.0%)	47 (94.0%)	2 (4.0%)	0 (0.0%)	0 (0.0%)
新潟県	屋内消火栓設備	7,544	314 (100.0%)	21 (6.7%)	34 (10.8%)	28 (8.9%)	55 (17.5%)	176 (56.1%)	0 (0.0%)	4.2%	314 (100.0%)	310 (98.7%)	309 (98.4%)	4 (1.3%)	0 (0.0%)	0 (0.0%)
	スプリンクラー設備	107	0	0	0	0	0	0	0	0.0%	0	0	0	0	0	0
	自動火災報知設備	21,736	315 (100.0%)	13 (4.1%)	36 (11.4%)	28 (8.9%)	55 (17.5%)	183 (58.1%)	0 (0.0%)	1.4%	315 (100.0%)	311 (98.7%)	311 (98.7%)	4 (1.3%)	0 (0.0%)	0 (0.0%)

## 重大違反対象物※1の状況※2(非特定防火対象物※3・消防用設備等別)

都道府県名	消防用設備等区分	義務 対象物数 ※4	重大違反 対象物数 ※5	違反覚知からの経過年数 ※6						重大 違反率 (%)	(参考)是正指導・是正措置の状況等					
				1年未満	1年以上 3年未満	3年以上 5年未満	5年以上 10年未満	10年以上	不明 ※7		是正指導・ 是正措置中 の対象物数	警告前段の 行政指導 実施中の 対象物数	改修期限を 定めている 対象物数	警告 対象物数	命令 対象物数	告発 対象物数
				A	B	C(C/B)	D(D/B)	E(E/B)	F(F/B)		G(G/B)	H(H/B)	I(B/A)	J(J/B)	K(K/B)	L(L/B)
富山県	屋内消火栓設備	4,079	64 (100.0%)	11 (17.2%)	9 (14.1%)	4 (6.3%)	17 (26.6%)	23 (35.9%)	0 (0.0%)	1.6%	64 (100.0%)	63 (98.4%)	59 (92.2%)	1 (1.6%)	0 (0.0%)	0 (0.0%)
	スプリンクラー設備	43	0	0	0	0	0	0	0	0.0%	0	0	0	0	0	0
	自動火災報知設備	11,927	73 (100.0%)	6 (8.2%)	12 (16.4%)	1 (1.4%)	17 (23.3%)	37 (50.7%)	0 (0.0%)	0.6%	73 (100.0%)	72 (98.6%)	61 (83.6%)	1 (1.4%)	0 (0.0%)	0 (0.0%)
石川県	屋内消火栓設備	3,824	125 (100.0%)	8 (6.4%)	15 (12.0%)	7 (5.6%)	9 (7.2%)	86 (68.8%)	0 (0.0%)	3.3%	125 (100.0%)	124 (99.2%)	122 (97.6%)	0 (0.0%)	1 (0.8%)	0 (0.0%)
	スプリンクラー設備	55	0	0	0	0	0	0	0	0.0%	0	0	0	0	0	0
	自動火災報知設備	11,799	141 (100.0%)	11 (7.8%)	17 (12.1%)	17 (12.1%)	8 (5.7%)	88 (62.4%)	0 (0.0%)	1.2%	141 (100.0%)	140 (99.3%)	137 (97.2%)	1 (0.7%)	0 (0.0%)	0 (0.0%)
福井県	屋内消火栓設備	2,628	73 (100.0%)	29 (39.7%)	12 (16.4%)	4 (5.5%)	4 (5.5%)	24 (32.9%)	0 (0.0%)	2.8%	73 (100.0%)	71 (97.3%)	71 (97.3%)	2 (2.7%)	0 (0.0%)	0 (0.0%)
	スプリンクラー設備	23	1 (100.0%)	1 (100.0%)	0 (0.0%)	0 (0.0%)	0 (0.0%)	0 (0.0%)	0 (0.0%)	4.3%	1 (100.0%)	1 (100.0%)	0 (0.0%)	0 (0.0%)	0 (0.0%)	0 (0.0%)
	自動火災報知設備	8,319	54 (100.0%)	15 (27.8%)	9 (16.7%)	4 (7.4%)	3 (5.6%)	23 (42.6%)	0 (0.0%)	0.6%	54 (100.0%)	53 (98.1%)	52 (96.3%)	1 (1.9%)	0 (0.0%)	0 (0.0%)
山梨県	屋内消火栓設備	2,190	116 (100.0%)	23 (19.8%)	18 (15.5%)	8 (6.9%)	26 (22.4%)	41 (35.3%)	0 (0.0%)	5.3%	116 (100.0%)	116 (100.0%)	105 (90.5%)	0 (0.0%)	0 (0.0%)	0 (0.0%)
	スプリンクラー設備	51	0	0	0	0	0	0	0	0.0%	0	0	0	0	0	0
	自動火災報知設備	6,747	129 (100.0%)	17 (13.2%)	19 (14.7%)	6 (4.7%)	18 (14.0%)	69 (53.5%)	0 (0.0%)	1.9%	129 (100.0%)	129 (100.0%)	110 (85.3%)	0 (0.0%)	0 (0.0%)	0 (0.0%)
長野県	屋内消火栓設備	6,876	212 (100.0%)	27 (12.7%)	33 (15.6%)	5 (2.4%)	22 (10.4%)	125 (59.0%)	0 (0.0%)	3.1%	212 (100.0%)	201 (94.8%)	180 (84.9%)	10 (4.7%)	1 (0.5%)	0 (0.0%)
	スプリンクラー設備	63	0	0	0	0	0	0	0	0.0%	0	0	0	0	0	0
	自動火災報知設備	20,451	220 (100.0%)	38 (17.3%)	21 (9.5%)	5 (2.3%)	28 (12.7%)	128 (58.2%)	0 (0.0%)	1.1%	220 (100.0%)	209 (95.0%)	191 (86.8%)	10 (4.5%)	1 (0.5%)	0 (0.0%)

## 重大違反対象物※1の状況※2(非特定防火対象物※3・消防用設備等別)

都道府県名	消防用設備等区分	義務 対象物数 ※4	重大違反 対象物数 ※5	違反覚知からの経過年数 ※6						重大 違反率 (%)	(参考)是正指導・是正措置の状況等					
				1年未満	1年以上 3年未満	3年以上 5年未満	5年以上 10年未満	10年以上	不明 ※7		是正指導・ 是正措置中 の対象物数	警告前段の 行政指導 実施中の 対象物数	改修期限を 定めている 対象物数	警告 対象物数	命令 対象物数	告発 対象物数
				A	B	C(C/B)	D(D/B)	E(E/B)	F(F/B)		G(G/B)	H(H/B)	I(B/A)	J(J/B)	K(K/B)	L(L/B)
岐阜県	屋内消火栓設備	6,638	540 (100.0%)	35 (6.5%)	64 (11.9%)	65 (12.0%)	68 (12.6%)	308 (57.0%)	0 (0.0%)	8.1%	540 (100.0%)	491 (90.9%)	487 (90.2%)	32 (5.9%)	17 (3.1%)	0 (0.0%)
	スプリンクラー設備	231	4 (100.0%)	1 (25.0%)	2 (50.0%)	0 (0.0%)	0 (0.0%)	1 (25.0%)	0 (0.0%)	1.7%	4 (100.0%)	2 (50.0%)	2 (50.0%)	0 (0.0%)	2 (50.0%)	0 (0.0%)
	自動火災報知設備	20,478	642 (100.0%)	35 (5.5%)	63 (9.8%)	70 (10.9%)	63 (9.8%)	411 (64.0%)	0 (0.0%)	3.1%	642 (100.0%)	596 (92.8%)	595 (92.7%)	25 (3.9%)	21 (3.3%)	0 (0.0%)
静岡県	屋内消火栓設備	11,047	345 (100.0%)	71 (20.6%)	59 (17.1%)	20 (5.8%)	78 (22.6%)	117 (33.9%)	0 (0.0%)	3.1%	345 (100.0%)	337 (97.7%)	329 (95.4%)	7 (2.0%)	1 (0.3%)	0 (0.0%)
	スプリンクラー設備	292	1 (100.0%)	0 (0.0%)	0 (0.0%)	1 (100.0%)	0 (0.0%)	0 (0.0%)	0 (0.0%)	0.3%	1 (100.0%)	1 (100.0%)	1 (100.0%)	0 (0.0%)	0 (0.0%)	0 (0.0%)
	自動火災報知設備	35,292	239 (100.0%)	51 (21.3%)	53 (22.2%)	16 (6.7%)	49 (20.5%)	70 (29.3%)	0 (0.0%)	0.7%	239 (100.0%)	234 (97.9%)	228 (95.4%)	4 (1.7%)	1 (0.4%)	0 (0.0%)
愛知県	屋内消火栓設備	27,099	1,052 (100.0%)	199 (18.9%)	182 (17.3%)	115 (10.9%)	218 (20.7%)	324 (30.8%)	14 (1.3%)	3.9%	1052 (100.0%)	1017 (96.7%)	878 (83.5%)	33 (3.1%)	2 (0.2%)	0 (0.0%)
	スプリンクラー設備	2,152	0 -	0 -	0 -	0 -	0 -	0 -	0 -	0.0%	0 -	0 -	0 -	0 -	0 -	0 -
	自動火災報知設備	84,779	1,034 (100.0%)	185 (17.9%)	148 (14.3%)	94 (9.1%)	235 (22.7%)	334 (32.3%)	38 (3.7%)	1.2%	1034 (100.0%)	1012 (97.9%)	858 (83.0%)	20 (1.9%)	2 (0.2%)	0 (0.0%)
三重県	屋内消火栓設備	5,638	366 (100.0%)	58 (15.8%)	57 (15.6%)	40 (10.9%)	54 (14.8%)	156 (42.6%)	1 (0.3%)	6.5%	366 (100.0%)	366 (100.0%)	146 (39.9%)	0 (0.0%)	0 (0.0%)	0 (0.0%)
	スプリンクラー設備	178	0 -	0 -	0 -	0 -	0 -	0 -	0 -	0.0%	0 -	0 -	0 -	0 -	0 -	0 -
	自動火災報知設備	18,345	379 (100.0%)	37 (9.8%)	38 (10.0%)	41 (10.8%)	56 (14.8%)	207 (54.6%)	0 (0.0%)	2.1%	379 (100.0%)	379 (100.0%)	128 (33.8%)	0 (0.0%)	0 (0.0%)	0 (0.0%)
滋賀県	屋内消火栓設備	5,121	229 (100.0%)	37 (16.2%)	49 (21.4%)	18 (7.9%)	23 (10.0%)	102 (44.5%)	0 (0.0%)	4.5%	229 (100.0%)	223 (97.4%)	173 (75.5%)	5 (2.2%)	1 (0.4%)	0 (0.0%)
	スプリンクラー設備	195	1 (100.0%)	1 (100.0%)	0 (0.0%)	0 (0.0%)	0 (0.0%)	0 (0.0%)	0 (0.0%)	0.5%	1 (100.0%)	1 (100.0%)	0 (0.0%)	0 (0.0%)	0 (0.0%)	0 (0.0%)
	自動火災報知設備	15,194	272 (100.0%)	24 (8.8%)	38 (14.0%)	17 (6.3%)	41 (15.1%)	152 (55.9%)	0 (0.0%)	1.8%	272 (100.0%)	271 (99.6%)	181 (66.5%)	1 (0.4%)	0 (0.0%)	0 (0.0%)

## 重大違反対象物※1の状況※2(非特定防火対象物※3・消防用設備等別)

都道府県名	消防用設備等区分	義務 対象物数 ※4	重大違反 対象物数 ※5	違反覚知からの経過年数 ※6						重大 違反率 (%)	(参考)是正指導・是正措置の状況等					
				1年未満	1年以上 3年未満	3年以上 5年未満	5年以上 10年未満	10年以上	不明 ※7		是正指導・ 是正措置中 の対象物数	警告前段の 行政指導 実施中の 対象物数	改修期限を 定めている 対象物数	警告 対象物数	命令 対象物数	告発 対象物数
				A	B	C(C/B)	D(D/B)	E(E/B)	F(F/B)		G(G/B)	H(H/B)	I(B/A)	J(J/B)	K(K/B)	L(L/B)
京都府	屋内消火栓設備	8,280	227 (100.0%)	22 (9.7%)	40 (17.6%)	24 (10.6%)	17 (7.5%)	121 (53.3%)	3 (1.3%)	2.7%	227 (100.0%)	182 (80.2%)	144 (63.4%)	45 (19.8%)	0 (0.0%)	0 (0.0%)
	スプリンクラー設備	484	0	0	0	0	0	0	0	0.0%	0	0	0	0	0	0
	自動火災報知設備	27,303	245 (100.0%)	20 (8.2%)	34 (13.9%)	30 (12.2%)	28 (11.4%)	132 (53.9%)	1 (0.4%)	0.9%	245 (100.0%)	208 (84.9%)	153 (62.4%)	37 (15.1%)	0 (0.0%)	0 (0.0%)
大阪府	屋内消火栓設備	36,216	1,920 (100.0%)	96 (5.0%)	180 (9.4%)	142 (7.4%)	270 (14.1%)	1229 (64.0%)	3 (0.2%)	5.3%	1920 (100.0%)	1911 (99.5%)	499 (26.0%)	7 (0.4%)	2 (0.1%)	0 (0.0%)
	スプリンクラー設備	4,971	21 (100.0%)	4 (19.0%)	4 (19.0%)	0 (0.0%)	1 (4.8%)	12 (57.1%)	0 (0.0%)	0.4%	21 (100.0%)	21 (100.0%)	3 (14.3%)	0 (0.0%)	0 (0.0%)	0 (0.0%)
	自動火災報知設備	102,503	2,079 (100.0%)	112 (5.4%)	205 (9.9%)	148 (7.1%)	276 (13.3%)	1334 (64.2%)	4 (0.2%)	2.0%	2079 (100.0%)	2073 (99.7%)	588 (28.3%)	5 (0.2%)	1 (0.0%)	0 (0.0%)
兵庫県	屋内消火栓設備	17,481	220 (100.0%)	37 (16.8%)	39 (17.7%)	12 (5.5%)	27 (12.3%)	105 (47.7%)	0 (0.0%)	1.3%	220 (100.0%)	216 (98.2%)	209 (95.0%)	4 (1.8%)	0 (0.0%)	0 (0.0%)
	スプリンクラー設備	967	1 (100.0%)	1 (100.0%)	0 (0.0%)	0 (0.0%)	0 (0.0%)	0 (0.0%)	0 (0.0%)	0.1%	1 (100.0%)	1 (100.0%)	1 (100.0%)	0 (0.0%)	0 (0.0%)	0 (0.0%)
	自動火災報知設備	54,004	335 (100.0%)	52 (15.5%)	40 (11.9%)	17 (5.1%)	25 (7.5%)	201 (60.0%)	0 (0.0%)	0.6%	335 (100.0%)	333 (99.4%)	324 (96.7%)	2 (0.6%)	0 (0.0%)	0 (0.0%)
奈良県	屋内消火栓設備	3,236	133 (100.0%)	15 (11.3%)	13 (9.8%)	27 (20.3%)	16 (12.0%)	62 (46.6%)	0 (0.0%)	4.1%	133 (100.0%)	125 (94.0%)	119 (89.5%)	8 (6.0%)	0 (0.0%)	0 (0.0%)
	スプリンクラー設備	43	0	0	0	0	0	0	0	0.0%	0	0	0	0	0	0
	自動火災報知設備	10,333	132 (100.0%)	6 (4.5%)	10 (7.6%)	26 (19.7%)	12 (9.1%)	78 (59.1%)	0 (0.0%)	1.3%	132 (100.0%)	127 (96.2%)	125 (94.7%)	4 (3.0%)	1 (0.8%)	0 (0.0%)
和歌山県	屋内消火栓設備	2,551	109 (100.0%)	6 (5.5%)	10 (9.2%)	45 (41.3%)	11 (10.1%)	37 (33.9%)	0 (0.0%)	4.3%	109 (100.0%)	109 (100.0%)	109 (100.0%)	0 (0.0%)	0 (0.0%)	0 (0.0%)
	スプリンクラー設備	67	0	0	0	0	0	0	0	0.0%	0	0	0	0	0	0
	自動火災報知設備	8,482	122 (100.0%)	13 (10.7%)	9 (7.4%)	55 (45.1%)	9 (7.4%)	36 (29.5%)	0 (0.0%)	1.4%	122 (100.0%)	122 (100.0%)	121 (99.2%)	0 (0.0%)	0 (0.0%)	0 (0.0%)

## 重大違反対象物※1の状況※2(非特定防火対象物※3・消防用設備等別)

都道府県名	消防用設備等区分	義務 対象物数 ※4	重大違反 対象物数 ※5	違反覚知からの経過年数 ※6						重大 違反率 (%)	(参考)是正指導・是正措置の状況等					
				1年未満	1年以上 3年未満	3年以上 5年未満	5年以上 10年未満	10年以上	不明 ※7		是正指導・ 是正措置中 の対象物数	警告前段の 行政指導 実施中の 対象物数	改修期限を 定めている 対象物数	警告 対象物数	命令 対象物数	告発 対象物数
				A	B	C(C/B)	D(D/B)	E(E/B)	F(F/B)		G(G/B)	H(H/B)	I(B/A)	J(J/B)	K(K/B)	L(L/B)
鳥取県	屋内消火栓設備	1,903	52 (100.0%)	0 (0.0%)	1 (1.9%)	10 (19.2%)	20 (38.5%)	21 (40.4%)	0 (0.0%)	2.7%	52 (100.0%)	51 (98.1%)	51 (98.1%)	1 (1.9%)	0 (0.0%)	0 (0.0%)
	スプリンクラー設備	22	0 -	0 -	0 -	0 -	0 -	0 -	0 -	0.0%	0 -	0 -	0 -	0 -	0 -	0 -
	自動火災報知設備	5,644	79 (100.0%)	2 (2.5%)	3 (3.8%)	16 (20.3%)	24 (30.4%)	34 (43.0%)	0 (0.0%)	1.4%	79 (100.0%)	77 (97.5%)	77 (97.5%)	2 (2.5%)	0 (0.0%)	0 (0.0%)
島根県	屋内消火栓設備	1,714	25 (100.0%)	12 (48.0%)	8 (32.0%)	0 (0.0%)	0 (0.0%)	5 (20.0%)	0 (0.0%)	1.5%	25 (100.0%)	25 (100.0%)	22 (88.0%)	0 (0.0%)	0 (0.0%)	0 (0.0%)
	スプリンクラー設備	38	0 -	0 -	0 -	0 -	0 -	0 -	0 -	0.0%	0 -	0 -	0 -	0 -	0 -	0 -
	自動火災報知設備	5,540	19 (100.0%)	4 (21.1%)	4 (21.1%)	1 (5.3%)	3 (15.8%)	7 (36.8%)	0 (0.0%)	0.3%	19 (100.0%)	19 (100.0%)	17 (89.5%)	0 (0.0%)	0 (0.0%)	0 (0.0%)
岡山県	屋内消火栓設備	8,452	236 (100.0%)	35 (14.8%)	15 (6.4%)	13 (5.5%)	29 (12.3%)	135 (57.2%)	9 (3.8%)	2.8%	236 (100.0%)	228 (96.6%)	64 (27.1%)	8 (3.4%)	0 (0.0%)	0 (0.0%)
	スプリンクラー設備	277	0 -	0 -	0 -	0 -	0 -	0 -	0 -	0.0%	0 -	0 -	0 -	0 -	0 -	0 -
	自動火災報知設備	18,569	302 (100.0%)	39 (12.9%)	20 (6.6%)	24 (7.9%)	39 (12.9%)	151 (50.0%)	29 (9.6%)	1.6%	302 (100.0%)	295 (97.7%)	144 (47.7%)	7 (2.3%)	0 (0.0%)	0 (0.0%)
広島県	屋内消火栓設備	9,306	343 (100.0%)	69 (20.1%)	32 (9.3%)	24 (7.0%)	44 (12.8%)	172 (50.1%)	2 (0.6%)	3.7%	343 (100.0%)	338 (98.5%)	311 (90.7%)	3 (0.9%)	2 (0.6%)	0 (0.0%)
	スプリンクラー設備	739	1 (100.0%)	0 (0.0%)	0 (0.0%)	0 (0.0%)	0 (0.0%)	1 (100.0%)	0 (0.0%)	0.1%	1 (100.0%)	1 (100.0%)	1 (100.0%)	0 (0.0%)	0 (0.0%)	0 (0.0%)
	自動火災報知設備	30,994	393 (100.0%)	60 (15.3%)	28 (7.1%)	30 (7.6%)	62 (15.8%)	212 (53.9%)	1 (0.3%)	1.3%	393 (100.0%)	390 (99.2%)	353 (89.8%)	2 (0.5%)	1 (0.3%)	0 (0.0%)
山口県	屋内消火栓設備	4,398	21 (100.0%)	4 (19.0%)	7 (33.3%)	3 (14.3%)	1 (4.8%)	6 (28.6%)	0 (0.0%)	0.5%	21 (100.0%)	21 (100.0%)	21 (100.0%)	0 (0.0%)	0 (0.0%)	0 (0.0%)
	スプリンクラー設備	151	0 -	0 -	0 -	0 -	0 -	0 -	0 -	0.0%	0 -	0 -	0 -	0 -	0 -	0 -
	自動火災報知設備	13,653	21 (100.0%)	2 (9.5%)	6 (28.6%)	4 (19.0%)	2 (9.5%)	7 (33.3%)	0 (0.0%)	0.2%	21 (100.0%)	21 (100.0%)	21 (100.0%)	0 (0.0%)	0 (0.0%)	0 (0.0%)



## 重大違反対象物※1の状況※2(非特定防火対象物※3・消防用設備等別)

都道府県名	消防用設備等区分	義務 対象物数 ※4	重大違反 対象物数 ※5	違反覚知からの経過年数 ※6						重大 違反率 (%)	(参考)是正指導・是正措置の状況等					
				1年未満	1年以上 3年未満	3年以上 5年未満	5年以上 10年未満	10年以上	不明 ※7		是正指導・ 是正措置中 の対象物数	警告前段の 行政指導 実施中の 対象物数	改修期限を 定めている 対象物数	警告 対象物数	命令 対象物数	告発 対象物数
				A	B	C(C/B)	D(D/B)	E(E/B)	F(F/B)		G(G/B)	H(H/B)	I(B/A)	J(J/B)	K(K/B)	L(L/B)
徳島県	屋内消火栓設備	2,066	96 (100.0%)	4 (4.2%)	16 (16.7%)	13 (13.5%)	2 (2.1%)	61 (63.5%)	0 (0.0%)	4.6%	96 (100.0%)	96 (100.0%)	80 (83.3%)	0 (0.0%)	0 (0.0%)	0 (0.0%)
	スプリンクラー設備	64	0 -	0 -	0 -	0 -	0 -	0 -	0 -	0.0%	0 -	0 -	0 -	0 -	0 -	0 -
	自動火災報知設備	7,424	142 (100.0%)	11 (7.7%)	18 (12.7%)	14 (9.9%)	5 (3.5%)	94 (66.2%)	0 (0.0%)	1.9%	142 (100.0%)	142 (100.0%)	123 (86.6%)	0 (0.0%)	0 (0.0%)	0 (0.0%)
香川県	屋内消火栓設備	3,898	234 (100.0%)	31 (13.2%)	35 (15.0%)	109 (46.6%)	4 (1.7%)	55 (23.5%)	0 (0.0%)	6.0%	234 (100.0%)	234 (100.0%)	233 (99.6%)	0 (0.0%)	0 (0.0%)	0 (0.0%)
	スプリンクラー設備	48	1 (100.0%)	0 (0.0%)	0 (0.0%)	0 (0.0%)	0 (0.0%)	1 (100.0%)	0 (0.0%)	2.1%	1 (100.0%)	1 (100.0%)	0 (0.0%)	0 (0.0%)	0 (0.0%)	0 (0.0%)
	自動火災報知設備	8,989	324 (100.0%)	36 (11.1%)	33 (10.2%)	145 (44.8%)	7 (2.2%)	103 (31.8%)	0 (0.0%)	3.6%	324 (100.0%)	324 (100.0%)	321 (99.1%)	0 (0.0%)	0 (0.0%)	0 (0.0%)
愛媛県	屋内消火栓設備	4,596	372 (100.0%)	29 (7.8%)	53 (14.2%)	33 (8.9%)	100 (26.9%)	151 (40.6%)	6 (1.6%)	8.1%	372 (100.0%)	372 (100.0%)	84 (22.6%)	0 (0.0%)	0 (0.0%)	0 (0.0%)
	スプリンクラー設備	300	1 (100.0%)	0 (0.0%)	0 (0.0%)	1 (100.0%)	0 (0.0%)	0 (0.0%)	0 (0.0%)	0.3%	1 (100.0%)	1 (100.0%)	0 (0.0%)	0 (0.0%)	0 (0.0%)	0 (0.0%)
	自動火災報知設備	13,235	377 (100.0%)	27 (7.2%)	39 (10.3%)	23 (6.1%)	107 (28.4%)	179 (47.5%)	2 (0.5%)	2.8%	377 (100.0%)	377 (100.0%)	82 (21.8%)	0 (0.0%)	0 (0.0%)	0 (0.0%)
高知県	屋内消火栓設備	1,721	43 (100.0%)	1 (2.3%)	10 (23.3%)	4 (9.3%)	5 (11.6%)	23 (53.5%)	0 (0.0%)	2.5%	43 (100.0%)	43 (100.0%)	39 (90.7%)	0 (0.0%)	0 (0.0%)	0 (0.0%)
	スプリンクラー設備	67	0 -	0 -	0 -	0 -	0 -	0 -	0 -	0.0%	0 -	0 -	0 -	0 -	0 -	0 -
	自動火災報知設備	5,520	46 (100.0%)	1 (2.2%)	8 (17.4%)	3 (6.5%)	6 (13.0%)	28 (60.9%)	0 (0.0%)	0.8%	46 (100.0%)	46 (100.0%)	37 (80.4%)	0 (0.0%)	0 (0.0%)	0 (0.0%)
福岡県	屋内消火栓設備	16,595	280 (100.0%)	30 (10.7%)	35 (12.5%)	24 (8.6%)	36 (12.9%)	154 (55.0%)	1 (0.4%)	1.7%	280 (100.0%)	275 (98.2%)	223 (79.6%)	5 (1.8%)	0 (0.0%)	0 (0.0%)
	スプリンクラー設備	1,430	1 (100.0%)	0 (0.0%)	1 (100.0%)	0 (0.0%)	0 (0.0%)	0 (0.0%)	0 (0.0%)	0.1%	1 (100.0%)	0 (0.0%)	0 (0.0%)	1 (100.0%)	0 (0.0%)	0 (0.0%)
	自動火災報知設備	55,977	242 (100.0%)	29 (12.0%)	42 (17.4%)	20 (8.3%)	32 (13.2%)	118 (48.8%)	1 (0.4%)	0.4%	242 (100.0%)	241 (99.6%)	174 (71.9%)	0 (0.0%)	0 (0.0%)	1 (0.4%)

## 重大違反対象物※1の状況※2(非特定防火対象物※3・消防用設備等別)

都道府県名	消防用設備等区分	義務 対象物数 ※4	重大違反 対象物数 ※5	違反覚知からの経過年数 ※6						重大 違反率 (%)	(参考)是正指導・是正措置の状況等					
				1年未満	1年以上 3年未満	3年以上 5年未満	5年以上 10年未満	10年以上	不明 ※7		是正指導・ 是正措置中 の対象物数	警告前段の 行政指導 実施中の 対象物数	改修期限を 定めている 対象物数	警告 対象物数	命令 対象物数	告発 対象物数
				A	B	C(C/B)	D(D/B)	E(E/B)	F(F/B)		G(G/B)	H(H/B)	I(B/A)	J(J/B)	K(K/B)	L(L/B)
佐賀県	屋内消火栓設備	2,447	51 (100.0%)	18 (35.3%)	5 (9.8%)	9 (17.6%)	3 (5.9%)	16 (31.4%)	0 (0.0%)	2.1%	51 (100.0%)	50 (98.0%)	41 (80.4%)	0 (0.0%)	1 (2.0%)	0 (0.0%)
	スプリンクラー設備	42	0	0	0	0	0	0	0	0.0%	0	0	0	0	0	0
	自動火災報知設備	7,496	69 (100.0%)	13 (18.8%)	7 (10.1%)	10 (14.5%)	2 (2.9%)	37 (53.6%)	0 (0.0%)	0.9%	69 (100.0%)	68 (98.6%)	63 (91.3%)	0 (0.0%)	1 (1.4%)	0 (0.0%)
長崎県	屋内消火栓設備	3,922	37 (100.0%)	5 (13.5%)	5 (13.5%)	1 (2.7%)	5 (13.5%)	21 (56.8%)	0 (0.0%)	0.9%	37 (100.0%)	37 (100.0%)	37 (100.0%)	0 (0.0%)	0 (0.0%)	0 (0.0%)
	スプリンクラー設備	236	0	0	0	0	0	0	0	0.0%	0	0	0	0	0	0
	自動火災報知設備	12,293	51 (100.0%)	5 (9.8%)	6 (11.8%)	4 (7.8%)	2 (3.9%)	34 (66.7%)	0 (0.0%)	0.4%	51 (100.0%)	51 (100.0%)	51 (100.0%)	0 (0.0%)	0 (0.0%)	0 (0.0%)
熊本県	屋内消火栓設備	5,318	135 (100.0%)	19 (14.1%)	32 (23.7%)	10 (7.4%)	13 (9.6%)	61 (45.2%)	0 (0.0%)	2.5%	135 (100.0%)	133 (98.5%)	93 (68.9%)	2 (1.5%)	0 (0.0%)	0 (0.0%)
	スプリンクラー設備	294	0	0	0	0	0	0	0	0.0%	0	0	0	0	0	0
	自動火災報知設備	16,704	177 (100.0%)	23 (13.0%)	36 (20.3%)	10 (5.6%)	11 (6.2%)	96 (54.2%)	1 (0.6%)	1.1%	177 (100.0%)	175 (98.9%)	125 (70.6%)	2 (1.1%)	0 (0.0%)	0 (0.0%)
大分県	屋内消火栓設備	2,759	2 (100.0%)	0 (0.0%)	0 (0.0%)	0 (0.0%)	2 (100.0%)	0 (0.0%)	0 (0.0%)	0.1%	2 (100.0%)	1 (50.0%)	1 (50.0%)	1 (50.0%)	0 (0.0%)	0 (0.0%)
	スプリンクラー設備	181	0	0	0	0	0	0	0	0.0%	0	0	0	0	0	0
	自動火災報知設備	11,247	3 (100.0%)	0 (0.0%)	0 (0.0%)	1 (33.3%)	1 (33.3%)	1 (33.3%)	0 (0.0%)	0.0%	3 (100.0%)	3 (100.0%)	2 (66.7%)	0 (0.0%)	0 (0.0%)	0 (0.0%)
宮崎県	屋内消火栓設備	2,157	91 (100.0%)	12 (13.2%)	27 (29.7%)	19 (20.9%)	3 (3.3%)	30 (33.0%)	0 (0.0%)	4.2%	91 (100.0%)	91 (100.0%)	85 (93.4%)	0 (0.0%)	0 (0.0%)	0 (0.0%)
	スプリンクラー設備	40	0	0	0	0	0	0	0	0.0%	0	0	0	0	0	0
	自動火災報知設備	8,762	96 (100.0%)	10 (10.4%)	29 (30.2%)	20 (20.8%)	2 (2.1%)	35 (36.5%)	0 (0.0%)	1.1%	96 (100.0%)	96 (100.0%)	88 (91.7%)	0 (0.0%)	0 (0.0%)	0 (0.0%)

## 重大違反対象物※1の状況※2(非特定防火対象物※3・消防用設備等別)

都道府県名	消防用設備等区分	義務対象物数 ※4	重大違反 対象物数 ※5	違反覚知からの経過年数 ※6						重大 違反率 (%)	(参考)是正指導・是正措置の状況等					
				1年未満	1年以上 3年未満	3年以上 5年未満	5年以上 10年未満	10年以上	不明 ※7		是正指導・ 是正措置中 の対象物数	警告前段の 行政指導 実施中の 対象物数	改修期限を 定めている 対象物数	警告 対象物数	命令 対象物数	告発 対象物数
				A	B	C(C/B)	D(D/B)	E(E/B)	F(F/B)		G(G/B)	H(H/B)	I(B/A)	J(J/B)	K(K/B)	L(L/B)
鹿児島県	屋内消火栓設備	3,852	74 (100.0%)	25 (33.8%)	5 (6.8%)	4 (5.4%)	14 (18.9%)	26 (35.1%)	0 (0.0%)	1.9%	74 (100.0%)	73 (98.6%)	71 (95.9%)	1 (1.4%)	0 (0.0%)	0 (0.0%)
	スプリンクラー設備	169	0 -	0 -	0 -	0 -	0 -	0 -	0 -	0.0%	0 -	0 -	0 -	0 -	0 -	0 -
	自動火災報知設備	15,250	107 (100.0%)	29 (27.1%)	4 (3.7%)	8 (7.5%)	23 (21.5%)	43 (40.2%)	0 (0.0%)	0.7%	107 (100.0%)	106 (99.1%)	100 (93.5%)	1 (0.9%)	0 (0.0%)	0 (0.0%)
沖縄県	屋内消火栓設備	2,767	9 (100.0%)	7 (77.8%)	2 (22.2%)	0 (0.0%)	0 (0.0%)	0 (0.0%)	0 (0.0%)	0.3%	9 (100.0%)	7 (77.8%)	6 (66.7%)	2 (22.2%)	0 (0.0%)	0 (0.0%)
	スプリンクラー設備	135	0 -	0 -	0 -	0 -	0 -	0 -	0 -	0.0%	0 -	0 -	0 -	0 -	0 -	0 -
	自動火災報知設備	15,943	13 (100.0%)	10 (76.9%)	2 (15.4%)	0 (0.0%)	0 (0.0%)	1 (7.7%)	0 (0.0%)	0.1%	13 (100.0%)	10 (76.9%)	4 (30.8%)	2 (15.4%)	1 (7.7%)	0 (0.0%)
全国合計	屋内消火栓設備	384,692	10,404 (100.0%)	1,382 (13.3%)	1,495 (14.4%)	1,109 (10.7%)	1,487 (14.3%)	4,892 (47.0%)	39 (0.4%)	2.7%	10,404 (100.0%)	10,092 (97.0%)	7,403 (71.2%)	270 (2.6%)	41 (0.4%)	1 (0.0%)
	スプリンクラー設備	27,892	42 (100.0%)	13 (31.0%)	8 (19.0%)	4 (9.5%)	2 (4.8%)	15 (35.7%)	0 (0.0%)	0.2%	42 (100.0%)	39 (92.9%)	16 (38.1%)	1 (2.4%)	2 (4.8%)	0 (0.0%)
	自動火災報知設備	1,232,721	11,312 (100.0%)	1,269 (11.2%)	1,442 (12.7%)	1,245 (11.0%)	1,566 (13.8%)	5,713 (50.5%)	77 (0.7%)	0.9%	11,312 (100.0%)	11,057 (97.7%)	8,095 (71.6%)	211 (1.9%)	42 (0.4%)	2 (0.0%)

※1 「重大違反対象物」とは、消防法施行令(昭和36年政令第37号。以下「令」という。)別表第1に掲げる用途に供される防火対象物のうち、消防法(昭和23年法律第168号)第17条第1項の政令で定める技術上の基準又は同条第2項の規定に基づく条例で定める技術上の基準に従って屋内消火栓設備、スプリンクラー設備又は自動火災報知設備を設置しなければならないもので、次に掲げるものをいう。

(1)これらの消防用設備等のいずれかが設置されていないもの

(2)(1)以外のもので、これらの消防用設備等のいずれかが、当該消防用設備等の設置義務がある部分の床面積の過半にわたって未設置であるもの又は機能に重大な支障があるもの※

※「機能に重大な支障があるもの」とは、機能不良の程度が著しく、本来の機能が損なわれている状態にあるものをいう。

注)重大違反対象物に該当するか否かは、消防用設備等の設置単位ごとに、かつ、複合用途防火対象物の場合は、同一用途に供される部分ごとに判断。

※2 調査基準日は令和元年9月30日であるが、消防本部で運用している予防業務システムの仕様等により調査基準日での集計ができない場合は、消防本部が集計可能な調査基準日以前の任意の時点で集計。

※3 「非特定防火対象物」とは、令別表第1(1)項から(4)項まで、(5)項イ、(6)項、(9)項イ、(16)項イ、(16)の2)項及び(16)の3)項に掲げる防火対象物以外の防火対象物をいう。

※4 「義務対象物数」は、消防法(昭和23年法律第168号)第17条第1項の政令で定める技術上の基準又は同条第2項の規定に基づく条例で定める技術上の基準に従って屋内消火栓設備、スプリンクラー設備又は自動火災報知設備を設置しなければならないものをいう。

※5 「重大違反対象物数」は、消防本部において覚知・集計している重大違反対象物の数である(立入検査の実施状況等により、覚知していないものが存在する場合がある。)

※6 本調査は、令和元年9月30日を基準日とする。

※7 回答要領に従い「不明」の旨回答があったもののほか、回答要領による回答がなく覚知年月日が不明であるものを含む。

# 重大違反对象物の措置状況等に係る調査結果のフィードバック予定

		2017 (平成29年度)	2018 (平成30年度)	2019 (平成31/ 令和元年度)	2020 (令和2年度)	2021 (令和3年度)	2022 (令和4年度)
管轄人口 20万人以上 消防本部	特定重大違反对象物数の公表(消防本部名)	●					
	違反公表制度の運用開始(平成30年4月1日)		●				
	非特定重大違反对象物数の公表(消防本部名)				●		
管轄人口 20万人未満 消防本部	特定重大違反对象物数の公表(消防本部名)			●			
	違反公表制度の運用開始(年4月1日)				●		
	非特定重大違反对象物数の公表(消防本部名)						●