

## 避難行動要支援者名簿の作成等に係る取組状況の調査結果等

災害対策基本法の改正により、市町村による避難行動要支援者名簿の作成、名簿情報の避難支援等関係者への提供等の規定が設けられ、平成 26 年 4 月に施行されました。

この度、平成 30 年 6 月 1 日現在における各市町村の取組状況について調査を実施し、結果を取りまとめましたので公表します。（下記概要、別紙 1 参照）

また、本調査結果を受け、本日、消防庁では内閣府と連名で、各都道府県消防防災主管部長に対し、避難行動要支援者名簿の作成及び名簿情報の平常時からの提供の促進等について、通知を発出しましたので、併せて公表します。（別紙 2 参照）

## （参考）調査概要

## 1 調査内容

- (1) 地域防災計画に基づく避難行動要支援者名簿の作成状況
- (2) (1)に掲載する対象者
- (3) 平常時における名簿情報の提供先 等

## 2 調査時点

平成 30 年 6 月 1 日現在

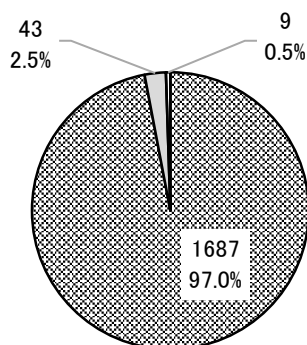
## 調査結果の概要

## 1 避難行動要支援者名簿の作成状況

- ・平成 30 年 6 月 1 日現在で、調査対象市町村（1,739 市町村※）のうち 97.0%（1,687 市町村）が作成済 [平成 29 年 6 月比 +3.2 ポイント（+56 市町村）]

※平成 30 年 6 月 1 日時点で全域が避難指示の対象となっていた 2 町を除く

- ・平成 30 年度末までに調査対象市町村の 99.5%（1,730 市町村）が作成済となる予定




- 平成30年6月1日現在作成済
- 平成30年度末までに作成予定
- 平成31年度以降作成予定

n=1,739

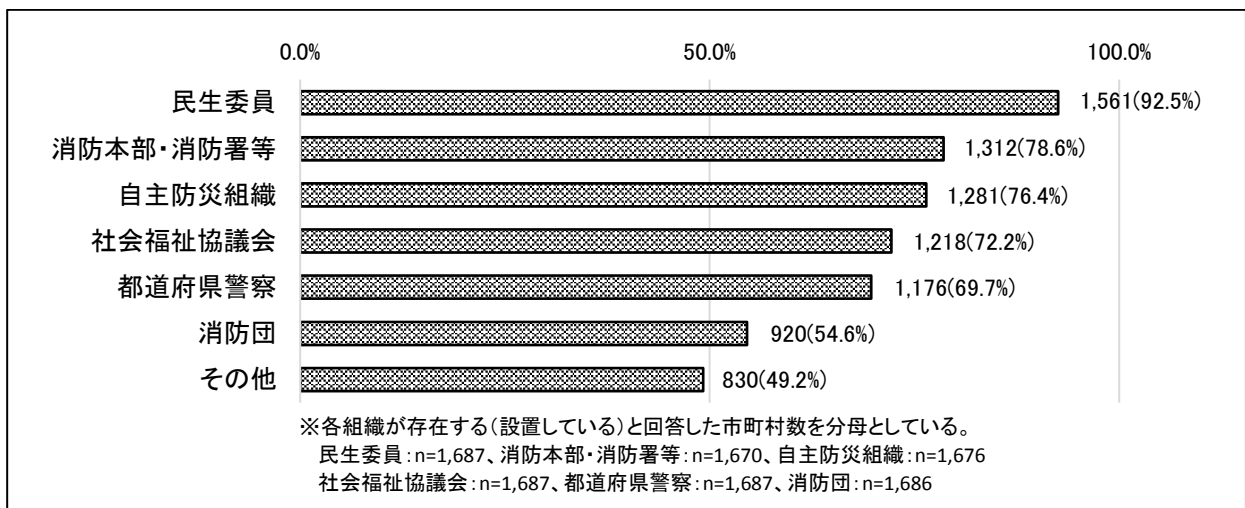
## 2 避難行動要支援者名簿に掲載する者

- ・名簿作成済の 1,687 市町村のうち、名簿に掲載する者として、身体障害者を挙げている市町村が 99.3%と最も多く、以下、要介護認定を受けている者 98.6%、知的障害者 97.4%の順に多い



## 3 平常時における名簿情報の提供先

- ・名簿作成済の 1,687 市町村のうち、平常時における名簿情報の提供先として、民生委員を挙げている団体が 92.5%と最も多く、以下、消防本部・消防署等 78.6%、自主防災組織 76.4%の順に多い



- [調査結果の詳細（市町村別の状況）については、こちらをクリックしてください。](#)



(連絡先) 消防庁国民保護・防災部防災課  
 外圍災害対策官、岡戸防災調整係長、豊田事務官  
 Tel 03-5253-7525 (直通) Fax 03-5253-7535

別紙 1

【都道府県別】

1 避難行動要支援者名簿の作成状況

都道府県	H29年度 調査全市町 村数 (a)	平成29年6月1日 作成済 (b)		H30年度 調査全市町 村数 a	平成30年6月1日現在 作成済 b		平成30年度末までに 作成予定 c		平成30年度末 作成済 d		平成31年度以降 作成予定 e	
		市町村数	(b)/(a)		市町村数	b/a	市町村数	c/a	市町村数	d/a	市町村数	e/a
北海道	179	175	97.8%	179	178	99.4%	1	0.6%	179	100.0%	0	-
青森県	40	29	72.5%	40	32	80.0%	7	17.5%	39	97.5%	1	2.5%
岩手県	33	33	100.0%	33	33	100.0%	0	0.0%	33	100.0%	0	-
宮城県	35	34	97.1%	35	34	97.1%	1	2.9%	35	100.0%	0	-
秋田県	25	25	100.0%	25	25	100.0%	0	0.0%	25	100.0%	0	-
山形県	35	28	80.0%	35	33	94.3%	2	5.7%	35	100.0%	0	-
福島県	57	54	94.7%	57	54	94.7%	1	1.8%	55	96.5%	2	3.5%
茨城県	44	34	77.3%	44	37	84.1%	7	15.9%	44	100.0%	0	-
栃木県	25	22	88.0%	25	23	92.0%	0	0.0%	23	92.0%	2	8.0%
群馬県	35	28	80.0%	35	30	85.7%	4	11.4%	34	97.1%	1	2.9%
埼玉県	63	60	95.2%	63	63	100.0%	0	0.0%	63	100.0%	0	-
千葉県	54	49	90.7%	54	53	98.1%	1	1.9%	54	100.0%	0	-
東京都	62	54	87.1%	62	56	90.3%	5	8.1%	61	98.4%	1	1.6%
神奈川県	33	28	84.8%	33	29	87.9%	4	12.1%	33	100.0%	0	-
新潟県	30	27	90.0%	30	29	96.7%	1	3.3%	30	100.0%	0	-
富山県	15	15	100.0%	15	15	100.0%	0	0.0%	15	100.0%	0	-
石川県	19	16	84.2%	19	19	100.0%	0	0.0%	19	100.0%	0	-
福井県	17	13	76.5%	17	15	88.2%	2	11.8%	17	100.0%	0	-
山梨県	27	27	100.0%	27	27	100.0%	0	0.0%	27	100.0%	0	-
長野県	77	73	94.8%	77	74	96.1%	2	2.6%	76	98.7%	1	1.3%
岐阜県	42	42	100.0%	42	42	100.0%	0	0.0%	42	100.0%	0	-
静岡県	35	35	100.0%	35	35	100.0%	0	0.0%	35	100.0%	0	-
愛知県	54	54	100.0%	54	54	100.0%	0	0.0%	54	100.0%	0	-
三重県	29	26	89.7%	29	29	100.0%	0	0.0%	29	100.0%	0	-
滋賀県	19	19	100.0%	19	19	100.0%	0	0.0%	19	100.0%	0	-
京都府	26	26	100.0%	26	26	100.0%	0	0.0%	26	100.0%	0	-
大阪府	43	42	97.7%	43	43	100.0%	0	0.0%	43	100.0%	0	-
兵庫県	41	41	100.0%	41	41	100.0%	0	0.0%	41	100.0%	0	-
奈良県	39	37	94.9%	39	39	100.0%	0	0.0%	39	100.0%	0	-
和歌山県	30	30	100.0%	30	30	100.0%	0	0.0%	30	100.0%	0	-
鳥取県	19	15	78.9%	19	19	100.0%	0	0.0%	19	100.0%	0	-
島根県	19	19	100.0%	19	19	100.0%	0	0.0%	19	100.0%	0	-
岡山県	27	27	100.0%	27	27	100.0%	0	0.0%	27	100.0%	0	-
広島県	23	23	100.0%	23	23	100.0%	0	0.0%	23	100.0%	0	-
山口県	19	18	94.7%	19	18	94.7%	1	5.3%	19	100.0%	0	-
徳島県	24	21	87.5%	24	22	91.7%	1	4.2%	23	95.8%	1	4.2%
香川県	17	17	100.0%	17	17	100.0%	0	0.0%	17	100.0%	0	-
愛媛県	20	20	100.0%	20	20	100.0%	0	0.0%	20	100.0%	0	-
高知県	34	34	100.0%	34	34	100.0%	0	0.0%	34	100.0%	0	-
福岡県	60	60	100.0%	60	60	100.0%	0	0.0%	60	100.0%	0	-
佐賀県	20	18	90.0%	20	18	90.0%	2	10.0%	20	100.0%	0	-
長崎県	21	21	100.0%	21	21	100.0%	0	0.0%	21	100.0%	0	-
熊本県	45	45	100.0%	45	45	100.0%	0	0.0%	45	100.0%	0	-
大分県	18	18	100.0%	18	18	100.0%	0	0.0%	18	100.0%	0	-
宮崎県	26	20	76.9%	26	25	96.2%	1	3.8%	26	100.0%	0	-
鹿児島県	43	43	100.0%	43	43	100.0%	0	0.0%	43	100.0%	0	-
沖縄県	41	36	87.8%	41	41	100.0%	0	0.0%	41	100.0%	0	-
合計	1,739	1,631	93.8%	1,739	1,687	97.0%	43	2.5%	1,730	99.5%	9	0.5%

【都道府県別】

2 避難行動要支援者名簿に掲載する者の範囲

都道府県	作成済 団体数 b	要介護認定を 受けている者 f		身体障害者 g		知的障害者 h		精神障害者 i		難病患者 j		自治会等が支援の 必要を認めた者 k		自ら掲載を 希望した者 l		その他 m	
		市町村数	f/b	市町村数	g/b	市町村数	h/b	市町村数	i/b	市町村数	j/b	市町村数	k/b	市町村数	l/b	市町村数	m/b
北海道	178	177	99.4%	176	98.9%	168	94.4%	167	93.8%	95	53.4%	55	30.9%	92	51.7%	110	61.8%
青森県	32	32	100.0%	32	100.0%	31	96.9%	29	90.6%	26	81.3%	10	31.3%	22	68.8%	22	68.8%
岩手県	33	32	97.0%	32	97.0%	32	97.0%	28	84.8%	22	66.7%	15	45.5%	18	54.5%	24	72.7%
宮城県	34	34	100.0%	34	100.0%	33	97.1%	31	91.2%	18	52.9%	23	67.6%	24	70.6%	21	61.8%
秋田県	25	25	100.0%	25	100.0%	24	96.0%	24	96.0%	16	64.0%	14	56.0%	18	72.0%	15	60.0%
山形県	33	32	97.0%	33	100.0%	32	97.0%	28	84.8%	13	39.4%	23	69.7%	25	75.8%	17	51.5%
福島県	54	53	98.1%	54	100.0%	54	100.0%	51	94.4%	45	83.3%	30	55.6%	24	44.4%	28	51.9%
茨城県	37	36	97.3%	37	100.0%	37	100.0%	37	100.0%	18	48.6%	19	51.4%	31	83.8%	22	59.5%
栃木県	23	21	91.3%	23	100.0%	23	100.0%	23	100.0%	12	52.2%	6	26.1%	20	87.0%	17	73.9%
群馬県	30	28	93.3%	29	96.7%	28	93.3%	26	86.7%	17	56.7%	12	40.0%	21	70.0%	17	56.7%
埼玉県	63	63	100.0%	63	100.0%	63	100.0%	62	98.4%	59	93.7%	16	25.4%	45	71.4%	49	77.8%
千葉県	53	53	100.0%	53	100.0%	52	98.1%	51	96.2%	27	50.9%	7	13.2%	35	66.0%	40	75.5%
東京都	56	56	100.0%	56	100.0%	54	96.4%	42	75.0%	22	39.3%	4	7.1%	37	66.1%	34	60.7%
神奈川県	29	28	96.6%	29	100.0%	29	100.0%	27	93.1%	10	34.5%	11	37.9%	23	79.3%	17	58.6%
新潟県	29	29	100.0%	29	100.0%	28	96.6%	20	69.0%	21	72.4%	6	20.7%	15	51.7%	12	41.4%
富山県	15	15	100.0%	15	100.0%	13	86.7%	11	73.3%	9	60.0%	8	53.3%	14	93.3%	8	53.3%
石川県	19	19	100.0%	19	100.0%	18	94.7%	16	84.2%	3	15.8%	10	52.6%	18	94.7%	15	78.9%
福井県	15	15	100.0%	15	100.0%	15	100.0%	14	93.3%	7	46.7%	10	66.7%	14	93.3%	13	86.7%
山梨県	27	27	100.0%	27	100.0%	27	100.0%	26	96.3%	15	55.6%	11	40.7%	15	55.6%	19	70.4%
長野県	74	71	95.9%	71	95.9%	71	95.9%	69	93.2%	43	58.1%	31	41.9%	36	48.6%	30	40.5%
岐阜県	42	42	100.0%	42	100.0%	42	100.0%	37	88.1%	20	47.6%	24	57.1%	32	76.2%	29	69.0%
静岡県	35	35	100.0%	35	100.0%	35	100.0%	32	91.4%	28	80.0%	21	60.0%	31	88.6%	17	48.6%
愛知県	54	53	98.1%	53	98.1%	52	96.3%	47	87.0%	31	57.4%	8	14.8%	40	74.1%	41	75.9%
三重県	29	28	96.6%	28	96.6%	28	96.6%	28	96.6%	10	34.5%	6	20.7%	15	51.7%	19	65.5%
滋賀県	19	19	100.0%	19	100.0%	19	100.0%	17	89.5%	16	84.2%	10	52.6%	17	89.5%	14	73.7%
京都府	26	26	100.0%	26	100.0%	25	96.2%	23	88.5%	10	38.5%	8	30.8%	15	57.7%	16	61.5%
大阪府	43	43	100.0%	43	100.0%	43	100.0%	41	95.3%	26	60.5%	8	18.6%	34	79.1%	31	72.1%
兵庫県	41	41	100.0%	41	100.0%	39	95.1%	38	92.7%	24	58.5%	23	56.1%	27	65.9%	17	41.5%
奈良県	39	39	100.0%	39	100.0%	39	100.0%	36	92.3%	23	59.0%	12	30.8%	20	51.3%	19	48.7%
和歌山県	30	30	100.0%	30	100.0%	30	100.0%	30	100.0%	28	93.3%	13	43.3%	24	80.0%	21	70.0%
鳥取県	19	18	94.7%	19	100.0%	18	94.7%	18	94.7%	16	84.2%	5	26.3%	11	57.9%	15	78.9%
島根県	19	19	100.0%	19	100.0%	19	100.0%	19	100.0%	11	57.9%	6	31.6%	15	78.9%	14	73.7%
岡山県	27	27	100.0%	27	100.0%	27	100.0%	27	100.0%	26	96.3%	15	55.6%	19	70.4%	10	37.0%
広島県	23	23	100.0%	23	100.0%	23	100.0%	21	91.3%	10	43.5%	8	34.8%	16	69.6%	20	87.0%
山口県	18	17	94.4%	18	100.0%	18	100.0%	18	100.0%	6	33.3%	9	50.0%	12	66.7%	12	66.7%
徳島県	22	21	95.5%	22	100.0%	22	100.0%	21	95.5%	18	81.8%	11	50.0%	14	63.6%	20	90.9%
香川県	17	17	100.0%	17	100.0%	17	100.0%	17	100.0%	12	70.6%	8	47.1%	14	82.4%	10	58.8%
愛媛県	20	19	95.0%	20	100.0%	20	100.0%	18	90.0%	14	70.0%	6	30.0%	11	55.0%	17	85.0%
高知県	34	34	100.0%	34	100.0%	34	100.0%	34	100.0%	28	82.4%	13	38.2%	13	38.2%	26	76.5%
福岡県	60	60	100.0%	60	100.0%	58	96.7%	56	93.3%	28	46.7%	36	60.0%	43	71.7%	35	58.3%
佐賀県	18	18	100.0%	18	100.0%	18	100.0%	18	100.0%	16	88.9%	9	50.0%	13	72.2%	11	61.1%
長崎県	21	20	95.2%	20	95.2%	19	90.5%	20	95.2%	12	57.1%	10	47.6%	11	52.4%	12	57.1%
熊本県	45	45	100.0%	45	100.0%	44	97.8%	44	97.8%	35	77.8%	29	64.4%	37	82.2%	21	46.7%
大分県	18	18	100.0%	18	100.0%	18	100.0%	17	94.4%	13	72.2%	13	72.2%	15	83.3%	5	27.8%
宮崎県	25	24	96.0%	24	96.0%	24	96.0%	23	92.0%	19	76.0%	12	48.0%	15	60.0%	11	44.0%
鹿児島県	43	43	100.0%	43	100.0%	41	95.3%	39	90.7%	39	90.7%	31	72.1%	28	65.1%	13	30.2%
沖縄県	41	39	95.1%	41	100.0%	39	95.1%	38	92.7%	30	73.2%	21	51.2%	21	51.2%	19	46.3%
合計	1,687	1,664	98.6%	1,676	99.3%	1,643	97.4%	1,559	92.4%	1,047	62.1%	696	41.3%	1,110	65.8%	1,025	60.8%

【都道府県別】

3 避難支援等関係者となる者(事前に名簿情報を提供する先)

都道府県	作成済団体数 b	作成済団体のうち、消防本部・消防署等 n		作成済団体のうち、消防団設置団体数 b''	消防団 o		都道府県警察 p		民生委員 q		作成済団体のうち、自主防災組織設置団体数 b'''	自主防災組織 r		社会福祉協議会 s		その他 t		
		市町村数	n/b'		市町村数	o/b''	市町村数	p/b	市町村数	q/b		市町村数	r/b'''	市町村数	s/b	市町村数	t/b	
																		市町村数
北海道	178	177	148	83.6%	178	84	47.2%	127	71.3%	144	80.9%	170	104	61.2%	131	73.6%	87	48.9%
青森県	32	32	28	87.5%	32	19	59.4%	25	78.1%	32	100.0%	32	18	56.3%	25	78.1%	17	53.1%
岩手県	33	33	30	90.9%	33	24	72.7%	23	69.7%	30	90.9%	33	27	81.8%	30	90.9%	18	54.5%
宮城県	34	34	30	88.2%	34	11	32.4%	16	47.1%	34	100.0%	34	27	79.4%	27	79.4%	18	52.9%
秋田県	25	25	22	88.0%	25	12	48.0%	23	92.0%	22	88.0%	25	17	68.0%	22	88.0%	13	52.0%
山形県	33	33	20	60.6%	33	13	39.4%	21	63.6%	28	84.8%	33	26	78.8%	21	63.6%	13	39.4%
福島県	54	54	47	87.0%	54	48	88.9%	44	81.5%	53	98.1%	54	39	72.2%	47	87.0%	20	37.0%
茨城県	37	37	28	75.7%	37	20	54.1%	26	70.3%	37	100.0%	37	25	67.6%	30	81.1%	17	45.9%
栃木県	23	23	22	95.7%	23	7	30.4%	19	82.6%	20	87.0%	23	15	65.2%	16	69.6%	14	60.9%
群馬県	30	30	30	100.0%	30	22	73.3%	29	96.7%	29	96.7%	30	25	83.3%	28	93.3%	9	30.0%
埼玉県	63	63	51	81.0%	63	32	50.8%	43	68.3%	57	90.5%	63	49	77.8%	41	65.1%	37	58.7%
千葉県	53	53	42	79.2%	53	31	58.5%	43	81.1%	51	96.2%	53	42	79.2%	39	73.6%	34	64.2%
東京都	56	56	50	89.3%	56	29	51.8%	51	91.1%	48	85.7%	56	37	66.1%	27	48.2%	28	50.0%
神奈川県	29	29	22	75.9%	29	7	24.1%	12	41.4%	29	100.0%	29	23	79.3%	12	41.4%	17	58.6%
新潟県	29	29	20	69.0%	29	16	55.2%	17	58.6%	28	96.6%	29	24	82.8%	15	51.7%	23	79.3%
富山県	15	15	14	93.3%	15	7	46.7%	12	80.0%	15	100.0%	15	14	93.3%	12	80.0%	8	53.3%
石川県	19	19	17	89.5%	19	6	31.6%	18	94.7%	19	100.0%	19	16	84.2%	15	78.9%	12	63.2%
福井県	15	15	14	93.3%	15	5	33.3%	14	93.3%	15	100.0%	15	15	100.0%	14	93.3%	13	86.7%
山梨県	27	27	24	88.9%	27	19	70.4%	22	81.5%	27	100.0%	27	25	92.6%	24	88.9%	12	44.4%
長野県	74	74	47	63.5%	74	40	54.1%	44	59.5%	66	89.2%	74	49	66.2%	49	66.2%	17	23.0%
岐阜県	42	42	37	88.1%	42	30	71.4%	29	69.0%	42	100.0%	42	36	85.7%	34	81.0%	17	40.5%
静岡県	35	35	18	51.4%	35	11	31.4%	15	42.9%	34	97.1%	35	34	97.1%	12	34.3%	10	28.6%
愛知県	54	54	37	68.5%	54	13	24.1%	28	51.9%	51	94.4%	54	49	90.7%	30	55.6%	35	64.8%
三重県	29	29	23	79.3%	29	19	65.5%	18	62.1%	27	93.1%	29	25	86.2%	23	79.3%	17	58.6%
滋賀県	19	19	12	63.2%	19	1	5.3%	8	42.1%	19	100.0%	19	12	63.2%	12	63.2%	19	100.0%
京都府	26	26	15	57.7%	26	9	34.6%	14	53.8%	22	84.6%	26	18	69.2%	17	65.4%	16	61.5%
大阪府	43	43	32	74.4%	42	15	35.7%	22	51.2%	39	90.7%	43	37	86.0%	34	79.1%	29	67.4%
兵庫県	41	41	21	51.2%	41	17	41.5%	14	34.1%	38	92.7%	41	37	90.2%	23	56.1%	23	56.1%
奈良県	39	38	28	73.7%	39	19	48.7%	20	51.3%	30	76.9%	39	26	66.7%	17	43.6%	13	33.3%
和歌山県	30	28	24	85.7%	30	18	60.0%	25	83.3%	29	96.7%	30	23	76.7%	25	83.3%	13	43.3%
鳥取県	19	19	10	52.6%	19	5	26.3%	8	42.1%	14	73.7%	19	14	73.7%	11	57.9%	10	52.6%
島根県	19	19	18	94.7%	19	18	94.7%	19	100.0%	18	94.7%	19	17	89.5%	16	84.2%	10	52.6%
岡山県	27	26	24	92.3%	27	23	85.2%	27	100.0%	25	92.6%	27	24	88.9%	21	77.8%	8	29.6%
広島県	23	23	17	73.9%	23	17	73.9%	15	65.2%	23	100.0%	23	19	82.6%	19	82.6%	16	69.6%
山口県	18	18	18	100.0%	18	13	72.2%	18	100.0%	18	100.0%	18	17	94.4%	17	94.4%	10	55.6%
徳島県	22	20	15	75.0%	22	12	54.5%	14	63.6%	22	100.0%	22	15	68.2%	17	77.3%	10	45.5%
香川県	17	15	14	93.3%	17	11	64.7%	14	82.4%	16	94.1%	17	13	76.5%	15	88.2%	9	52.9%
愛媛県	20	20	13	65.0%	20	9	45.0%	15	75.0%	19	95.0%	20	18	90.0%	12	60.0%	4	20.0%
高知県	34	34	34	100.0%	34	31	91.2%	34	100.0%	34	100.0%	34	33	97.1%	34	100.0%	15	44.1%
福岡県	60	60	35	58.3%	60	26	43.3%	34	56.7%	58	96.7%	60	49	81.7%	34	56.7%	28	46.7%
佐賀県	18	18	17	94.4%	18	13	72.2%	17	94.4%	18	100.0%	18	13	72.2%	15	83.3%	11	61.1%
長崎県	21	21	19	90.5%	21	19	90.5%	18	85.7%	21	100.0%	21	16	76.2%	19	90.5%	12	57.1%
熊本県	45	45	40	88.9%	45	37	82.2%	42	93.3%	45	100.0%	45	39	86.7%	41	91.1%	26	57.8%
大分県	18	18	16	88.9%	18	9	50.0%	15	83.3%	18	100.0%	18	13	72.2%	17	94.4%	9	50.0%
宮崎県	25	22	16	72.7%	25	18	72.0%	13	52.0%	22	88.0%	25	13	52.0%	19	76.0%	6	24.0%
鹿児島県	43	43	33	76.7%	43	34	79.1%	34	79.1%	38	88.4%	43	33	76.7%	25	58.1%	11	25.6%
沖縄県	41	36	20	55.6%	41	21	51.2%	17	41.5%	37	90.2%	38	21	55.3%	34	82.9%	16	39.0%
合計	1,687	1,670	1,312	78.6%	1,686	920	54.6%	1,176	69.7%	1,561	92.5%	1,676	1,281	76.4%	1,218	72.2%	830	49.2%

## 別紙2

府政防第1233号  
消防災第174号  
平成30年11月5日

各都道府県消防防災主管部長 殿

内閣府政策統括官(防災担当)付参事官(被災者行政担当)  
( 公 印 省 略 )  
消防庁国民保護・防災部防災課長  
( 公 印 省 略 )

「避難行動要支援者名簿」の作成及び名簿情報の平常時からの提供の促進等について

今般、消防庁において、市町村の「避難行動要支援者名簿」の作成等に係る取組状況の調査結果について、別添のとおり取りまとめ、本日、報道発表を行いました。

内閣府及び消防庁においては、これまでも避難行動要支援者名簿（以下「名簿」という。）の作成及び名簿に記載又は記録された情報（以下「名簿情報」という。）の平常時からの提供の促進等に係る市町村の取組を推進してきたところです。

今回の調査結果によると、前回の平成29年6月1日時点と比較して、作成状況は改善しているものの、未だに名簿を作成していない市町村があります。

については、下記事項に御留意の上、未だに名簿を作成していない市町村における速やかな作成、平常時からの名簿情報の提供の促進等について、必要な取組を行うよう、貴管内市町村に対し、助言いただくようお願いします。

なお、本通知は、地方自治法（昭和22年法律第67号）第245条の4第1項に基づく技術的助言であることを申し添えます。

### 記

#### 1. 災害の発生に備えた名簿の速やかな作成

平成26年4月1日に関係法令が施行され、名簿の作成が義務付けられてからすでに4年が経過していることを踏まえ、今回の調査で「年度内に作成予定」と回答した市町村を含め、未作成の市町村においては速やかに作成すること。

なお、調査基準日（平成30年6月1日）時点において、名簿未作成の市町村に対し、別途、作成完了までの作業スケジュールを照会するので、該当市町村が属する都道府県においては、当該照会に係る資料を活用の上、速やかな作成に向けて助言し、作業スケジュールの進捗状況を適切に管理すること。

#### 2. 平常時における名簿情報の提供の促進等

(1) 災害時に円滑かつ迅速に避難支援等を行うためには、平常時から消防機関、都道府県警

察、民生委員、社会福祉協議会、自主防災組織等の避難支援等関係者に名簿情報を提供しておくことが有用であることから、内閣府が作成した「避難行動要支援者の避難行動支援に関する取組指針（平成 25 年 8 月）」、「避難行動要支援者の避難行動支援に関する事例集（平成 29 年 3 月）」等を十分活用し、取組を進めること（(参考 1) を参照）。

(2) 名簿情報については、条例で特別の定めをすることにより、避難行動要支援者本人の同意の有無にかかわらず、災害の発生に備え、避難支援等の実施に必要な限度で、平常時から避難支援等関係者に提供できるとされており、市町村の実情に応じ、このような対応も積極的に検討すること（(参考 2) を参照）。

(参考 1)

防災基本計画（平成 30 年 6 月中央防災会議）

第 2 編 第 1 章 第 6 節 7（4）

市町村は、避難支援等に携わる関係者として市町村地域防災計画に定めた消防機関、都道府県警察、民生委員・児童委員、社会福祉協議会、自主防災組織等に対し、避難行動要支援者本人の同意を得ることにより、または、当該市町村の条例の定めにより、あらかじめ避難行動要支援者名簿を提供するとともに、多様な主体の協力を得ながら、避難行動要支援者に対する情報伝達体制の整備、避難支援・安否確認体制の整備、避難訓練の実施等を一層図るものとする。その際、名簿情報の漏えいの防止等必要な措置を講じるものとする。

避難行動要支援者の避難行動支援に関する取組指針（平成 25 年 8 月）

(<http://www.bousai.go.jp/taisaku/hisaisyagyousei/youengosya/h25/hinansien.html>)

避難行動要支援者の避難行動支援に関する事例集（平成 29 年 3 月）

(<http://www.bousai.go.jp/taisaku/hisaisyagyousei/jireisyuu.html>)

リーフレット「災害時に備えて今できること」

(<http://www.bousai.go.jp/taisaku/hisaisyagyousei/panf.html>)

平成 29 年 7 月九州北部豪雨災害を踏まえた避難に関する検討会（平成 29 年 10 月 30 日内閣府）

平成 29 年 7 月九州北部豪雨災害を踏まえた避難に関する今後の取組について 資料 P 2

([http://www.bousai.go.jp/fusuigai/kyusyu\\_hinan/index.html](http://www.bousai.go.jp/fusuigai/kyusyu_hinan/index.html))

(参考2) 平常時の名簿提供を条例で規定している事例

【名簿情報の提供を条例で制定①（山形県遊佐町 平成28年3月14日制定）】

条例を制定し、平常時から避難支援等関係者に対し、名簿情報を提供

遊佐町災害対策基本条例（抜粋）

第15条 町は、避難行動要支援者の災害時における安全確保のため、支援体制をあらかじめ整備しなければならない。

2 町は、前項の支援体制の整備及び災害時の支援活動のため、町が保有する個人情報（遊佐町個人情報保護条例（平成15年条例第1号）第2条第1項に規定する個人情報をいう。）を法第49条の10第2項各号に規定する範囲で避難行動要支援者への支援活動等のために収集し、避難行動要支援者名簿を作成のうえ、内部で利用することができる。

3 町長は、災害の発生に備え、避難支援等の実施に必要な限度で、自主防災組織及び民生委員法（昭和23年法律第198号）に規定する民生委員をはじめ法第49条の11第2項に規定する範囲の関係者に対し、避難行動要支援者名簿の情報を提供することができる。

【名簿情報の提供を条例で制定②（愛媛県八幡浜市 平成29年6月23日制定）】

条例を制定し、平常時から避難支援等関係者に対し、名簿情報を提供

八幡浜市避難行動要支援者名簿に関する条例（抜粋）

（目的）

第1条 この条例は、災害対策基本法（昭和36年法律第223号）及び八幡浜市地域防災計画の定めに基づき、避難行動要支援者に対する円滑かつ迅速な避難支援等を実施するための基礎となる名簿の作成及び避難支援等関係者への名簿情報の提供等に関し必要な事項を定めることにより、災害時において避難行動要支援者の生命及び身体を災害から保護することを目的とする。

（名簿情報の提供）

第4条 市長は、災害の発生等に備え、避難支援等の実施に必要な限度で、避難支援等関係者に対し、名簿情報を提供するものとする。ただし、福祉施設その他の自宅以外に居住する者に係る名簿情報の提供については、この限りでない。

【逆手上げ方式による名簿情報の提供を条例で制定①（千葉県千葉市 平成25年12月19日制定）】

条例を制定し、本人から拒否の意思表示がない限り、平常時から自主防災組織や町内自治会等に提供

千葉市避難行動要支援者名簿に関する条例（抜粋）

第5条 市長は、災害の発生に備え、避難支援等の実施に必要な限度で、避難支援等関係者に対し、前条第1項の規定により作成した避難行動要支援者名簿に記載し、又は記録された情報（以下「名簿情報」という。）を提供するものとする。

2 前項の規定にかかわらず、市長は、避難行動要支援者が、規則で定める方法により、名簿情報の提供の拒否を申し出たときは、当該避難行動要支援者に係る名簿情報の提供をすることができない。



【逆手上げ方式による名簿情報の提供を条例で制定②（兵庫県加東市 平成 29 年 3 月 27 日制定）】

条例を制定し、本人から拒否の意思表示がない限り、平常時から自主防災組織や町内自治会等に提供

加東市避難行動要支援者名簿に関する条例（抜粋）

（名簿情報の提供）

第 5 条 市長は、災害の発生に備え、避難支援等の実施に必要な限度で、避難支援等関係者に対し、前条第 1 項の規定により作成した避難行動要支援者名簿に記載した情報（以下「名簿情報」という。）を提供するものとする。ただし、居住が福祉施設等自宅以外の者の名簿情報は、この限りでない。

2 前項の規定による名簿情報の提供は、本人の同意を得た上で行わなければならない。ただし、本人の同意を求めた場合において、本人による不同意の意思が明示されなかったときは、本人の同意を得ているものとして取り扱うものとする。

【警察、消防及び民生委員への名簿情報提供を条例で制定（長野県茅野市 平成 27 年 3 月 30 日制定）】

実際の救出・救護活動に携わる警察、消防及び民生委員法において守秘義務が課されている民生委員について、条例に定めた上で外部提供の同意の有無に関わらず、全避難行動要支援者の名簿情報を提供

茅野市災害に強い支え合いのまちづくり条例（抜粋）

第 22 条 市は、災害の発生に備え、避難支援等の実施に必要な限度で、長野県警察、諏訪広域消防、民生委員法（昭和 23 年法律第 198 号）に定める民生委員（以下「民生委員」という。）、社会福祉法人茅野市社会福祉協議会、自主防災組織その他避難支援等の実施に携わる関係者として規則で定めるもの（以下「避難支援等関係者」という。）に対し、避難行動要支援者名簿に記載された情報（以下「名簿情報」という。）を提供するものとする。この場合において、長野県警察、諏訪広域消防及び民生委員へ提供する場合に限り、名簿情報を提供することについて本人（当該名簿情報によって識別される特定の個人をいう。次項において同じ。）の同意を得ることを要しないものとする。

※他の事例については、「避難行動要支援者の避難行動支援に関する事例集（平成 29 年 3 月）」の P39～68 を参照

<問合せ先>

○内閣府政策統括官（防災担当）付参事官（被災者行政担当）付  
山下参事官補佐、中村主査付

TEL：03-3501-5191 FAX：03-3502-6034

○消防庁国民保護・防災部防災課

外圍災害対策官、岡戸係長、豊田事務官

TEL：03-5253-7525 FAX：03-5253-7535