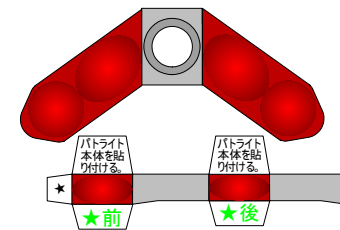



消防庁指揮車

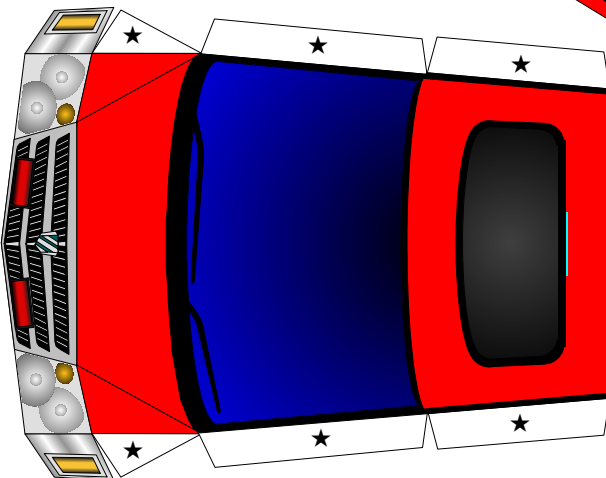
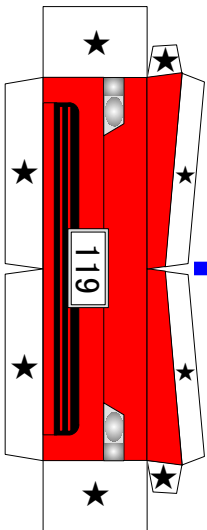
しょうぼうちようしきしゃ

FDMA

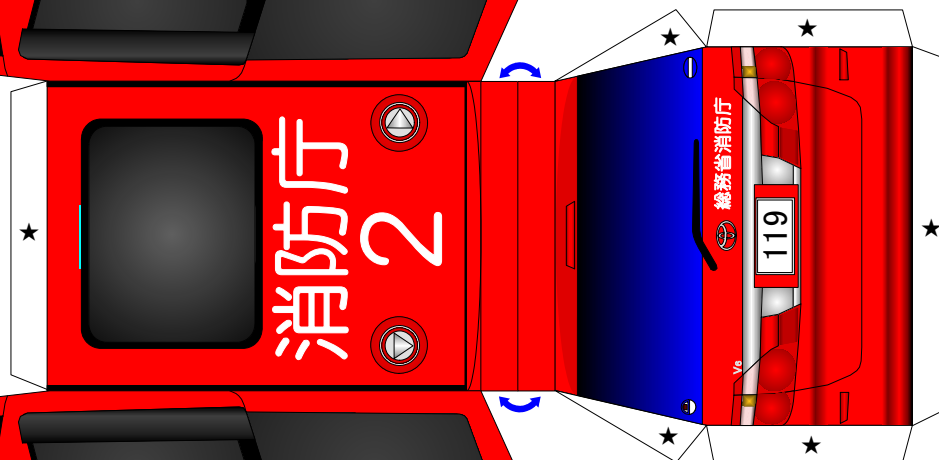
Fire and Disaster Management Agency



パトライト



青線に切り込み
を入れパトライト
を差し込む。



- 用意するもの
- はさみ
 - カッター
 - 定規
 - ペンセット
 - のり
 - または
 - 両面テープ
 - 等



実車両の写真




完成写真



このペーパークラフト消防車の
著作権は、名古屋市の加藤裕康さん
[E-mail:hiroyasu.kato@nifty.com]
にあり、本人の承諾を得て総務省消
防庁が車両表示の一部改変と印刷及
び配布を行っています。
この作品の無断複製、転載、配布
を禁じます。
お問い合わせは
〒100-8927
東京都千代田区霞が関2丁目1番2号
総務省消防庁総務課
Tel.03-5253-5111 (代表)

© hirokato@ekiura



パトライトの取り付け

★印は「のりつけ」です。
★印は「さしこみ」です。