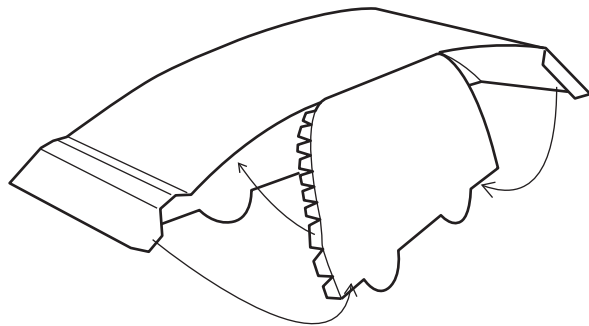

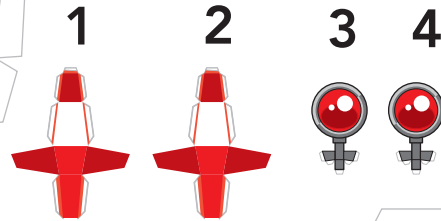
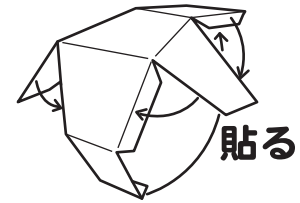
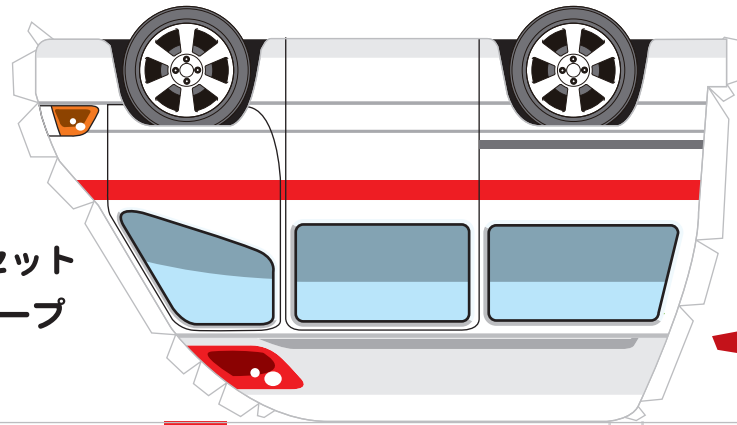


組み立て方

パーツ番号を確認してください

○ 用意するもの

はさみ カッター 定規 ピンセット
つまようじ 木工用ボンド 両面テープ



貼る



組上げたパーツを取り付けます

もじいない す もじ いんさつ
ここに10文字以内で好きな文字をいれて印刷してね。

