

各関係機関の実施事業等について

- ・ 公益財団法人日本消防協会
- ・ 一般財団法人日本防火・防災協会
- ・ 一般財団法人日本防火・危機管理促進協会
- ・ 一般社団法人日本火災報知機工業会
- ・ 一般社団法人日本ケーブルテレビ連盟
- ・ 一般社団法人日本損害保険協会
- ・ ガス警報器工業会
- ・ 全国消防長会
- ・ 日本消防検定協会

住宅用火災警報器設置対策事業（《公益財団法人 日本消防協会》）

1. 《公益財団法人 日本消防協会》の重点的取組

各種メディア等を活用した設置促進に係る広報の実施

2. 令和2年度実施中事業

事業名	令和2年度実施中事業（実績を含む。）
ラジオ放送による広報	ニッポン放送をキー局として全国30局ネットで、芸能界、スポーツ界等の著名な方々で結成された「消防応援団等」にゲストとしてご出演いただいているラジオ番組「おはよう！ニッポン全国消防団」において、住宅用火災警報器の設置促進及び適正な維持管理等を中心に住宅防火対策全般について広報を実施している。 令和2年度中に計52回の放送を予定している。 (毎週土曜日又は日曜日放送)
消防団員の研修の開催	消防団幹部研修等及び消防団員指導員研修において奏功事例等を消防団員が紹介し、設置推進や維持管理について効果的な普及啓発活動の情報交換等を実施している。
冊子及びホームページでの広報	消防団の活動事例等を掲載した冊子『地域防災力の充実強化と消防団～新時代に対応した消防団運営～』において、地域住民への住宅防火対策（住宅用火災警報器の設置及び維持管理等）の取組みを紹介し、併せて、当協会ホームページにも掲載している。 冊子については、令和2年度13,000部を作成し、全国の消防団に配布するもの。
消防団防災学習・災害活動車両交付事業	消防団防災学習・活動車両交付事業は、地域の総合的な防災力の充実強化を図ることを目的に、平時においては地域住民の事業所等に対する防災学習や防災訓練に活用できるよう、令和2年度に全国10消防団に交付予定。 (平成26年度から令和元年度まで60台消防団に交付) この車両を活用して、自主防災組織及び女性防火クラブ、少年消防クラブ等に住宅用消火器等の消火訓練を実施し、防火・防災の普及啓発を行います。

ラジオ放送

ニッポン放送をキー局として、ラジオ番組「おはよう！ニッポン全国消防団」を全国30局ネットで毎週放送。消防応援団の方々をゲストパーソナリティに迎え、消防団の活動を広報し理解を深めるとともに、住宅用火災警報器設置の推進及び適正な維持管理をPRしています。

【放送期間】令和2年4月から令和3年3月（1年間）

【放送時間】毎週（土曜日）又は（日曜日）の10分番組



消防団防災学習・災害活動車両交付事業

消防団を中核とした地域の総合的な防災力の充実強化を図ることを目的に、「消防団防災学習・災害活動車両」を製作し、平成26年度から全国の消防団に交付しています。

この車両は、防災訓練等への取り組みを支援するため、平時は地域住民、子供たち、事業所等の防災出前学習に使用し、災害時には緊急車両として消火・救助資機材等の搬送や現場活動に活用できるものです。

この車両に積載してある天ぷら油実験装置を活用して、自主防災組織及び女性防火クラブ、少年消防クラブ等に住宅用消火器等の消火訓練を実施し、防火・防災の普及啓発を行い、併せて住宅用火災警報器設置の推進及び適正な維持管理等をPRしています。



「防災学習資機材」積載時



ワンボックスタイプ（4WD）



「災害活動資機材」積載時

防災学習用資機材



訓練用消火器



天ぷら油実験装置



煙体験ハウス



AEDトレーナーセット



大型スクリーン
プロジェクター、ノートパソコン

災害活動用資機材



軽可搬ポンプ



バルーン型投光器



折りたたみ梯子



レスキューキット



AED



担架

住宅用火災警報器設置対策事業（一般財団法人 日本防火・防災協会）

1. 一般財団法人 日本防火・防災協会の重点的取組

女性防火クラブによる住警器普及啓発活動の支援

2. 令和2年度実施中事業

事業名	令和2年度実施中事業（実績を含む。）
住宅用火災警報器の設置促進・維持管理方法等の普及啓発	<p>当協会では、住宅用火災警報器の普及促進の取り組みを進めてきていますが、購入から10年以上経過したものは、機能劣化が懸念されることから老朽化した住宅用火災警報器の交換等を促進することが重要です。また、住宅火災における死者の約7割が65歳以上の高齢者となっていることなどから今後は、連動型住宅用火災警報器の設置促進を図る必要があると考えています。</p> <p>以上のことから、今年度も住宅用火災警報器の設置から10年以上たったものの交換促進及び連動型住宅用火災警報器の普及についての啓発資料（チラシ及びマスク27万枚）を春の火災予防運動に間に合うよう作成のうえ消防本部に配布し、女性防火クラブによる普及啓発を行います。</p> <p>また、全国の消防機関の協力のもと地区大会や研修会を通じて住民に対して設置や交換促進を図る普及啓発を行います。</p>

住宅用火災警報器設置対策事業（（一財）日本防火・危機管理促進協会）

1. ≪（一財）日本防火・危機管理促進協会≫の重点的取組

住宅防火対策推進協議会の事務局として、住宅用火災警報器の設置・維持管理・取替え等に関する啓発・広報を実施

2. 令和2年度実施中事業

事業名	令和2年度実施中事業（実績を含む。）
CATV等による住宅防火広報	イベント等を開催する消防本部と地方のケーブルテレビ等のメディアがタイアップし、住宅防火を啓発する広報番組を制作し放送する。 ① 栃木県那須塩原市（10月撮影）栃木テレビ放映 ② 神奈川県座間市（11月撮影）J:COM湘南放映
住宅防火広報資料等の作成・配布	住宅防火対策に必要な広報資料等を作成し、全国の消防機関に配布する。 ① 在日外国人向け住宅防火防災冊子「いざという時のために（8か国語）」を8万部作成し、全国消防本部に配付済み。 ② 住宅用防災機器普及啓発映像資料（DVD）を現在制作中。全国消防本部へ配布予定。
住宅防火啓発用冊子の作成・配布	住宅火災で尊い命が犠牲となる火災を減少させるため、その対応に資するため、日本消防検定協会の委託で高齢者向け冊子を20万部作成し、全国の消防本部に配布する。 ① 高齢者向け住宅防火啓発冊子「高齢者を住宅火災から守ろう」作成中。
防火ポスターによる防火思想普及啓発【別添】	全国統一の防火ポスターにより、秋・春の火災予防運動を中心に防火思想の普及啓発を図る。 ① 秋の火災予防運動向けポスター（モデル 森七菜） 9月に全国に153,000枚を配布済。ポスターに住宅用火災警報器の取替えを広報。

【別添（≪（一財）日本防火・危機管理促進協会≫）】（※別添がある場合のみ）

1 CATV等による住宅防火広報

那須塩原市黒磯婦人防火クラブ連絡協議会の活動紹介
と住宅用防災機器等の紹介

令和2年10月19日（月）13時～17時

那須地区消防本部庁舎で撮影

- ① 那須塩原市黒磯婦人防火クラブ連絡協議会の紹介
- ② 住宅用防災機器等の紹介
- ③ 那須地区消防本部消防車両の紹介及び消防訓練の披露



オープニング撮影風景



那須塩原市黒磯婦人防火クラブ連絡協議会の紹介



住宅用火災警報器の展示紹介



住宅用消火器の展示紹介



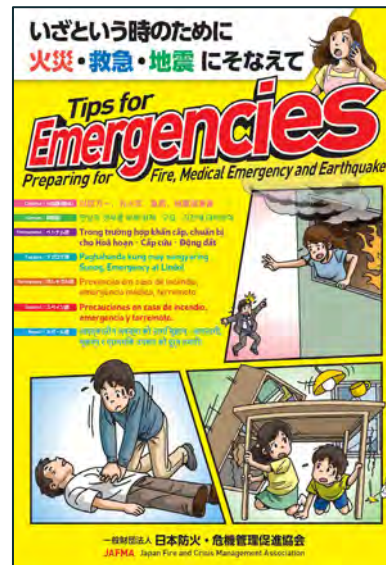
はしご車登場訓練



エンディング撮影風景

2 在日外国人向け冊子「いざという時のために」を作成・配付

在日外国人に対し住宅火災の原因や注意点、また、救急及び防災上の注意点などが一目見て分かる冊子を8万部作成し、令和2年10月16日付けで全国消防本部に配付しました。外国語は、8言語（英語、中国語（簡体）、韓国語、ポルトガル語、スペイン語、ベトナム語、タガログ語、ネパール語）



3 全国統一防火ポスター（秋の火災予防運動ポスター・森七菜）の作成・配付

令和2年度の防火標語「その火事を防ぐあなたに金メダル」をテーマとして、モデルに女優の森七菜さんを起用して、秋の全国火災予防運動にあわせて15万3千部作成し、令和2年9月11日付けで全国消防本部に配付しました。



住宅用火災警報器設置対策事業

《一般社団法人日本火災報知機工業会》

1. 《一般社団法人日本火災報知機工業会》の重点的取組

住宅用火災警報器の性能や効果・適切な維持管理の広報等

2. 令和2年度実施中事業

事業名	令和2年度実施中事業（実績を含む。）
住警器交換診断シートの普及促進	令和元年度に作成した、交換診断シートのさらなる普及促進を図るために、「交換診断シート普及促進リーフレット」（A3 判中折り 4 面にて交換診断シートの使用方法をマンガも含めてわかりやすく説明した構成）で作成を進めており、令和2年度中にホームページへ掲載予定。
普及促進・維持管理用及び交換診断シートの継続配布	交換診断シート及び設置・交換ガイドブックは令和元年度に作成後、全国の各消防本部へサンプル配布を実施した。令和2年度においても令和3年1月末に全国の各消防本部へ継続して配布を実施予定。
ホームページに交換診断シート及び設置・交換ガイドブックを掲載	令和元年度に作成した、交換診断シート及び設置・交換ガイドブックを日本火災報知機工業会ホームページに掲載しダウンロード可能とした。（下記 URL より） https://www.kaho.or.jp/pages/keiho/page-keiho-07-01.html
住宅防火防災推進シンポジウム及びCATV等へのイベント協力	令和2年度に開催されるシンポジウム及びCATV等のイベントに説明員を派遣し、展示パネルによる機器の展示・説明、冊子配布等による普及促進活動を実施する。（今年度は、新型コロナウイルスの感染防止のため開催中止が多い状況である）
住宅用火災警報器電話相談室の運営	フリーダイヤル(0120-565-911)による電話相談室を継続して運営し、各種相談に対応する（令和元年度の相談件数：461件）。
社会貢献事業への住宅用火災警報器の提供	一般社団法人全国消防機器協会の社会貢献事業に住宅用火災警報器を寄贈する（令和2年度は、20地区に対して合計2,000個を寄贈）。

【別添（一般社団法人日本火災報知機工業会）】（※別添がある場合のみ）

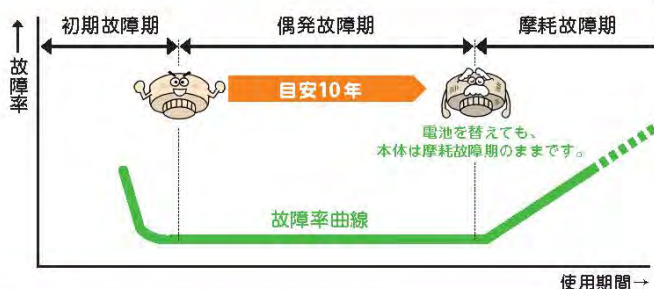
○令和元年度作成「住宅用火災警報器 交換診断シート」表面

住宅用火災警報器 交換診断シート

この診断シートは長年設置してある住宅用火災警報器の交換が必要かチェックするものです。
設置から10年以上が経過した住宅用火災警報器は、交換診断をおすすめします。

古くなると、電子部品の劣化や電池切れなどで
火災を感知しなくなることがあるんだ。
とても危険だよ！ お宅は大丈夫？

お宅でも
交換診断
してね！



家電製品の標準的な使用期間は、一般的に7年から10年といわれています。住宅用火災警報器も同様です。電子部品の劣化や電池切れなどで、火災を感知しなくなることがあり、とても危険です。

ご自宅の住宅用火災警報器を点検・確認してみましょう。

1. 点検する

警報器のボタンを押す、
またはひもを引いて音を確認する



- ・**正常な場合**
「ピーピーピー」、
「ピーピーピー火事です」、
「正常です」など
※警報音はメーカーや
製品により異なります。

- ・**電池切れの場合**
「ピッ… ピッ…」

- ・**故障の場合**
「ピッピッピッ… ピッピッピッ…」
※電池のコネクタが、本体にしっかり
差し込まれていないと音が鳴らない
場合もあります。



ウェブでブザー音が
確認できます。

とりかエル ブザー音 検索

2. 確認する

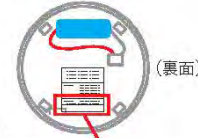
警報器の設置年月や
製造年月を確認する

設置年月記入場所



2006年1月設置

製造年月記載場所



製造年月 2007.10

- ・記入場所はメーカーや製品によって異なります。
- ・設置後間もなく電池が切れた場合は、
販売店またはメーカーにご相談ください。

お問い合わせ

裏面で住宅用火災警報器の交換診断をしてください。

一般社団法人 日本火災報知機工業会

○令和元年度作成「住宅用火災警報器 交換診断シート」裏面

3. 診断する

住宅用火災警報器 診断書の書き方(記入例) 下の記入例を参考に、ご自宅の警報器をすべてチェックしてください。

とりかエル 家の 診断者： とりかエル 診断日： 2019.10.1
住宅用火災警報器 診断書

診断場所	部屋名称	警報器の“ボタンを押す” または“ひもを引く” どんな音が鳴りましたか？				警報器の“設置年月”や “製造年月”を確認する 10年経過していますか？		診断結果		
		正常音	電池切れの音	故障音	音が鳴らない	10年未満	10年以上	今は正常	交換を推奨	すぐに交換！
寝室	主寝室	<input checked="" type="checkbox"/>	<input type="checkbox"/>	<input type="checkbox"/>	<input type="checkbox"/>	<input checked="" type="checkbox"/>	<input type="checkbox"/>	<input checked="" type="checkbox"/>	<input type="checkbox"/>	<input type="checkbox"/>
	寝室(長男)	<input checked="" type="checkbox"/>	<input type="checkbox"/>	<input type="checkbox"/>	<input type="checkbox"/>	<input type="checkbox"/>	<input checked="" type="checkbox"/>	<input type="checkbox"/>	<input checked="" type="checkbox"/>	<input type="checkbox"/>
	寝室(次男)	<input type="checkbox"/>	<input type="checkbox"/>	<input checked="" type="checkbox"/>	<input type="checkbox"/>	<input checked="" type="checkbox"/>	<input type="checkbox"/>	<input type="checkbox"/>	<input type="checkbox"/>	<input checked="" type="checkbox"/>
	寝室(長女)	<input type="checkbox"/>	<input checked="" type="checkbox"/>	<input type="checkbox"/>	<input type="checkbox"/>	<input type="checkbox"/>	<input checked="" type="checkbox"/>	<input type="checkbox"/>	<input type="checkbox"/>	<input checked="" type="checkbox"/>

正常音が鳴動していて、製造後10年未満の場合は、今は正常にチェック！

正常音が鳴動していて、製造後10年以上の場合は、交換を推奨にチェック！

音が鳴らない場合は、製造後の経過年数に関係なくすぐに交換！にチェック！

電池切れ、故障音が鳴っている場合は、製造後の経過年数に関係なくすぐに交換！にチェック！

住宅用火災警報器 診断書

家の 診断者： 診断日：
住宅用火災警報器 診断書

診断場所	部屋名称	警報器の“ボタンを押す” または“ひもを引く” どんな音が鳴りましたか？				警報器の“設置年月”や “製造年月”を確認する 10年経過していますか？		診断結果		
		正常音	電池切れの音	故障音	音が鳴らない	10年未満	10年以上	今は正常	交換を推奨	すぐに交換！
寝室		<input type="checkbox"/>	<input type="checkbox"/>	<input type="checkbox"/>	<input type="checkbox"/>	<input type="checkbox"/>	<input type="checkbox"/>	<input type="checkbox"/>	<input type="checkbox"/>	<input type="checkbox"/>
		<input type="checkbox"/>	<input type="checkbox"/>	<input type="checkbox"/>	<input type="checkbox"/>	<input type="checkbox"/>	<input type="checkbox"/>	<input type="checkbox"/>	<input type="checkbox"/>	<input type="checkbox"/>
		<input type="checkbox"/>	<input type="checkbox"/>	<input type="checkbox"/>	<input type="checkbox"/>	<input type="checkbox"/>	<input type="checkbox"/>	<input type="checkbox"/>	<input type="checkbox"/>	<input type="checkbox"/>
		<input type="checkbox"/>	<input type="checkbox"/>	<input type="checkbox"/>	<input type="checkbox"/>	<input type="checkbox"/>	<input type="checkbox"/>	<input type="checkbox"/>	<input type="checkbox"/>	<input type="checkbox"/>
居間		<input type="checkbox"/>	<input type="checkbox"/>	<input type="checkbox"/>	<input type="checkbox"/>	<input type="checkbox"/>	<input type="checkbox"/>	<input type="checkbox"/>	<input type="checkbox"/>	
台所		<input type="checkbox"/>	<input type="checkbox"/>	<input type="checkbox"/>	<input type="checkbox"/>	<input type="checkbox"/>	<input type="checkbox"/>	<input type="checkbox"/>	<input type="checkbox"/>	
階段		<input type="checkbox"/>	<input type="checkbox"/>	<input type="checkbox"/>	<input type="checkbox"/>	<input type="checkbox"/>	<input type="checkbox"/>	<input type="checkbox"/>	<input type="checkbox"/>	
その他		<input type="checkbox"/>	<input type="checkbox"/>	<input type="checkbox"/>	<input type="checkbox"/>	<input type="checkbox"/>	<input type="checkbox"/>	<input type="checkbox"/>	<input type="checkbox"/>	<input type="checkbox"/>
		<input type="checkbox"/>	<input type="checkbox"/>	<input type="checkbox"/>	<input type="checkbox"/>	<input type="checkbox"/>	<input type="checkbox"/>	<input type="checkbox"/>	<input type="checkbox"/>	<input type="checkbox"/>

診断結果に対するアドバイス

今は正常

今は正常です。しかし、故障率が時間の経過とともに増加してくるため定期的な作動確認を行い、10年を目安に警報器の交換をおすすめします。

交換を推奨

設置年数が10年を超えると故障率が時間の経過とともに急激に増加します。火災を感知できない「空白期間」をつくらないためにも、早めの警報器交換をおすすめします。

すぐに交換！

電池を交換しても、その後機器自体が故障する場合があります。すぐに、新しい警報器に交換してください。古い警報器を廃棄する際は、市町村の廃棄ルールに従ってください！



○令和元年度作成「住宅用火災警報器 設置・交換ガイドブック」表紙

(全 4 4 ページ)



○ホームページに「交換診断シート」及び「設置・交換ガイドブック」を掲載

The screenshot shows the homepage of the Japanese Fire Alarm Association (JAFIA). The header includes the organization's name in Japanese and English, a search bar, and a navigation menu with items like 'Home', 'About Fire Alarmers', 'Residential Fire Alarmers', 'Self-management system', 'Maintenance points', 'Introduction of the Association', and 'Publications'. A banner for 'Chirashi' (ちらし) is visible, along with a '10th Anniversary' logo.

The main content area features a 'Chirashi' (ちらし) section with a frog mascot and the text: '各種ちらし・ガイドブックをご用意しています。ご活用ください。' (We have various brochures and guidebooks available for your use. Please use them.)

On the right side, there is a 'Residential Fire Alarmers' (住宅用火災警報器) sidebar menu with the following items:

- 住宅用火災警報器について
- 住宅用火災警報器の役割
- 実効事例紹介
- 警報器の種類
- 警報器の購入について
- 購入とお問い合わせ
- 悪質な訪問販売にご注意
- 警報器の取り付けについて
- 新築の場合と既存の場合
- 取り付け方法
- 市町村条例別の設置場所
- 警報器が鳴ったときの対処
- よくある質問と回答 Q&A
- 外国語説明書
- ちらし・映像資料
- 10年たったら、とりカエル

Below the main content, there are two featured links:

- 住宅用火災警報器 交換診断シート** (PDFが開きます 1,771KB)
- 住宅用火災警報器 設置・交換ガイドブック** (PDFが開きます 3,568KB)
 - ガイドブックの印刷方法
 - 回収板サンプル

○住宅用火災警報器相談室の運営

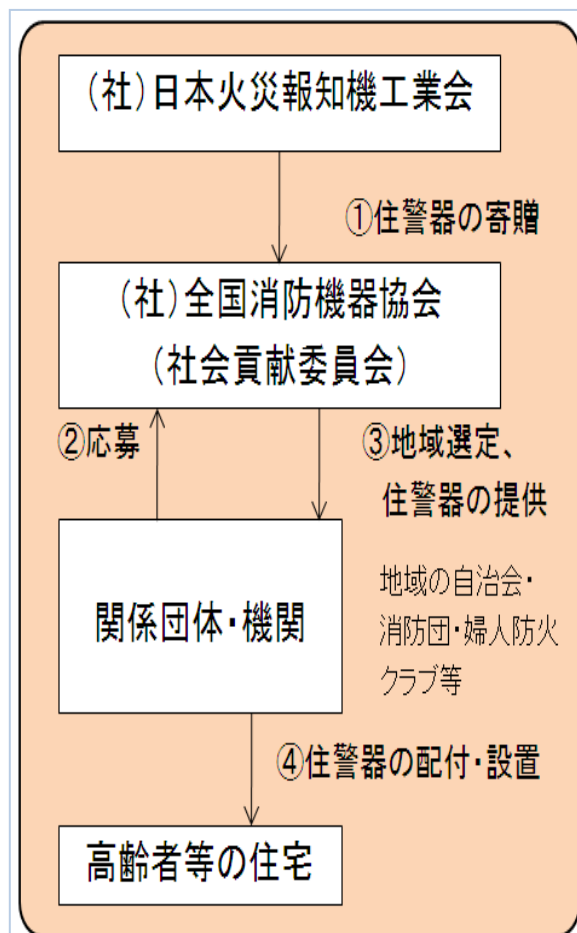
(相談件数)

平成 17 年度	5,717 件、	平成 23 年度	5,254 件、	平成 29 年度	709 件
平成 18 年度	8,385 件、	平成 24 年度	1,453 件、	平成 30 年度	610 件
平成 19 年度	6,320 件、	平成 25 年度	899 件、	令和 元年度	461 件
平成 20 年度	10,165 件、	平成 26 年度	1,007 件、	令和 2 年度	196 件
平成 21 年度	6,798 件、	平成 27 年度	600 件、	※令和 2 年 4 月～9 月までの計	
平成 22 年度	6,828 件、	平成 28 年度	796 件		

○社会貢献事業への住宅用火災警報器の提供

(事業イメージ)

(寄贈実績)



平成 16 年度	3 地区に	合計 1,000 個
平成 17 年度	10 地区に	合計 2,000 個
平成 18 年度	15 地区に	合計 2,000 個
平成 19 年度	20 地区に	合計 2,000 個
平成 20 年度	20 地区に	合計 2,000 個
平成 21 年度	29 地区に	合計 4,000 個
平成 22 年度	30 地区に	合計 4,000 個
平成 23 年度	20 地区に	合計 2,000 個
平成 24 年度	20 地区に	合計 2,000 個
平成 25 年度	20 地区に	合計 2,000 個
平成 26 年度	20 地区に	合計 2,000 個
平成 27 年度	20 地区に	合計 2,000 個
平成 28 年度	20 地区に	合計 2,000 個
平成 29 年度	20 地区に	合計 2,000 個
平成 30 年度	20 地区に	合計 2,000 個
令和 元年度	20 地区に	合計 2,000 個
令和 2 年度	20 地区に	合計 2,000 個
平成 16 年度～令和 2 年度の計		
327 地区に合計 37,000 個		

住宅用火災警報器設置対策事業（《一般社団法人日本ケーブルテレビ連盟》）

1. 《一般社団法人日本ケーブルテレビ連盟》の重点的取組

2. 令和2年度実施中事業

事業名	令和2年度実施中事業（実績を含む。）
火災予防啓発映像の配信	火災予防に資する広報啓発用映像をケーブルテレビ連盟のコンテンツ流通システムを活用し全国のケーブルテレビ事業者に配信（配信予定局数：113社※10月7日現在）。各事業者のコミュニティチャンネルで放送している。

コンテンツ流通システムの配信画面（DL数は10月7日時点）

No	タイトル	紹介文			ジャンル		
	配信元	登録日	時間	価格	DL数	再生数	閲覧数
 156623	【消防庁】地震火災—あなたの命を守るために出来る事—(字幕付き11分) 消防庁火災予防啓発動画	消防庁火災予防啓発動画			その他		
	(一社)日本ケーブルテレビ連盟	2020/08/18	00:11:00	無償	94	45	189
 156622	【消防庁】地震火災—あなたの命を守るために出来る事—(字幕付き3分) 消防庁火災予防啓発動画	消防庁火災予防啓発動画			その他		
	(一社)日本ケーブルテレビ連盟	2020/08/18	00:03:00	無償	90	32	142
 156621	【消防庁】地震火災—あなたの命を守るために出来る事—(字幕付き40秒) 消防庁火災予防啓発動画	消防庁火災予防啓発動画			その他		
	(一社)日本ケーブルテレビ連盟	2020/08/18	00:00:40	無償	64	19	89
 156620	【消防庁】地震火災—あなたの命を守るために出来る事—(11分) 消防庁火災予防啓発動画	消防庁火災予防啓発動画			その他		
	(一社)日本ケーブルテレビ連盟	2020/08/18	00:11:00	無償	60	24	103
 156619	【消防庁】地震火災—あなたの命を守るために出来る事—(3分) 消防庁火災予防啓発動画	消防庁火災予防啓発動画			その他		
	(一社)日本ケーブルテレビ連盟	2020/08/18	00:03:00	無償	68	9	98
 156618	【消防庁】地震火災—あなたの命を守るために出来る事—(40秒) 消防庁火災予防啓発動画	消防庁火災予防啓発動画			その他		
	(一社)日本ケーブルテレビ連盟	2020/08/18	00:00:40	無償	58	18	98

住宅用火災警報器設置対策事業(《一般社団法人日本損害保険協会》)

1. 《一般社団法人日本損害保険協会》の重点的取組

防火意識の高揚を目的として、1966年度から毎年、全国統一防火標語による啓発活動を実施

2. 令和2年度実施中事業

事業名	令和2年度実施中事業(実績を含む。)
防火ポスターによる防火・防災意識の啓発	2021年度全国統一防火ポスター(後援:消防庁、サイズ:B2判)を20万枚作成予定。本ポスターは消防庁の協力のもと、全国の消防署をはじめとする公共機関等に掲示。

3. 「防火ポスター」



右下に「住宅用火災警報器は点検・交換が必要です。」と文言の周知・啓発を図っている。

住宅用火災警報器設置対策事業（《 ガス警報器工業会 》）

1. 《 ガス警報器工業会 》の重点的取組

消費者団体及び消防行政機関等と緊密に連携して、一般消費者向けの住宅用火災・ガス・CO警報器普及促進のための広報・啓発活動を行う。

2. 令和2年度実施中事業

事業名	令和2年度実施中事業（実績を含む。）
消防関係団体・消費者団体との連携	「やっぱりすすめて良かったガス警報器 更なる普及を目指します」をスローガンに、住宅用火災・ガス・CO警報器の普及促進を図る。 ・消防関係団体と連携して、住宅用火災・ガス・CO警報器の普及促進を図る。 ・主婦連合会、全国地域婦人団体連絡協議会等の消費者団体と連携して、一般消費者向けの広報・啓発活動を行う。特に地域の関係団体が行う消費者向イベント等には、各支部が積極的に参画する。
住宅防火防災推進シンポジウム及びCATV等事業での広報・啓発活動	住宅防火対策推進協議会（事務局：一般財団法人日本防火・危機管理促進協会）メンバーとして、各会場にて住宅用火災・ガス・CO警報器のPRを行い、普及促進を図る。 （別添 事例報告①）
市町村女性防火クラブ幹部研修会での広報・啓発活動	一般財団法人日本防火・防災協会主催の、市町村女性防火クラブ幹部研修会会場（3会場）にて、住宅用火災・ガス・CO警報器のPRを行い、普及促進を図る。 （別添 事例報告②）

【別添（≪ ガス警報器工業会 ≫）】

●事例報告①

住宅防火対策推進協議会 CATV等事業による住宅防火広報活動への協力
令和2年10月19日 那須地区消防本部（栃木県那須塩原市）



（説明風景）



（展示品）

※11月14日に座間市消防本部（神奈川県座間市）でも活動予定

●事例報告②

市町村女性防火クラブ幹部地域研修会での住宅防火広報活動への協力
令和2年10月8日 北陸・中部ブロック（富山県）での住宅用火災・ガス警報器・CO警報器の広報活動



（会場風景）



（発表風景）

※11月17日に近畿ブロック（奈良県）でも活動予定

以上

住宅用火災警報器設置対策事業（《一般財団法人全国消防協会》）

令和2年度実施中事業

事業名	令和2年度実施中事業（実績を含む。）
住宅用防災警報器に関する調査	日本消防検定協会からの委託により、全国の消防本部に対して、住宅用防災警報器設置義務対象物における火災時の住宅用防災警報器の作動状況等について調査を行う。

住宅用火災警報器設置対策事業（≪ 日本消防検定協会 ≫）

1. ≪ 日本消防検定協会 ≫の重点的取組

2. 令和2年度実施中事業

事業名	令和2年度実施中事業（実績を含む。）
住宅用防災警報器の作動状況等に関する調査研究	住宅用防災警報器が設置されている住宅火災における、住宅用防災警報器の鳴動状況等（出火室同室・別室、損傷程度別、認知状況別等と設置、作動状況）について、全国の消防本部から収集した令和元年中のデータを消防庁の火災報告データと突合し、学識経験者による住宅用防災警報器の設置効果に関する調査、分析について、一般財団法人全国消防協会に委託。
設置後10年を経過した住宅用防災警報器に係る調査	設置後10年を経過した住宅用防災警報器について、使用者への調査を実施し、全国の消防本部及び使用者に対し住宅用防災警報器に関する情報提供を行う。（自主事業）
ラジオ放送による広報事業	住宅用防災機器（住警器、住宅用消火器等）に係る広報を、公益財団法人日本消防協会のラジオ放送（おはよう！ニッポン全国消防団）のCMとして放送。
住宅用防災機器普及啓発事業	住宅防火対策の重要性を周知し、家庭の防火上の安全性を向上させるため、高齢者向け住宅防火啓発冊子を制作、配布等する事業について、一般財団法人日本防火・危機管理促進協会に委託。
住宅用火災警報器普及啓発事業	女性防火クラブを主体とする住警器の設置普及、交換促進等の普及啓発活動について、一般財団法人日本防火・防災協会に委託。