

消防予第 543 号
令和 5 年 10 月 2 日

各都道府県消防防災主管部長 殿

消防庁予防課長

重大な消防法令違反对象物の措置状況等に係る調査結果について（通知）

「重大な消防法令違反对象物の措置状況等に係る調査について」（令和 5 年 4 月 20 日付け消防予第 253 号）により実施した調査の結果を別紙のとおり取りまとめましたのでお知らせします。

つきましては、下記事項に留意し、引き続き各消防本部における重大違反对象物の早期是正の徹底を図られますようお願いいたします。

各都道府県消防防災主管部長におかれましては、貴都道府県内の市町村（消防の事務を処理する一部事務組合等を含む。）に対して、この旨を周知されますようお願いいたします。

記

1 重大な消防法令違反对象物に対する是正措置等について

(1) 進捗管理の徹底

以下の事項を参考とし、消防法令違反の是正状況について進捗管理を徹底すること。

ア 火災予防上の対応の必要性が高い防火対象物については、消防本部及び消防署が連携して確実な違反処理体制を構築すること。

イ 消防法令違反の是正状況について、消防本部及び消防署が閲覧・編集が可能な共有システムを活用し、効率的な進捗管理を実施すること。

(2) 違反処理への移行

改修（計画）報告書が報告されない場合、改修に要する期間が火災予防上の必要性と比較して妥当ではないために訂正を促し提出するよう再度指導しても指導に従わない場合又は報告された期間を経過しても改修が見込めない場合は、躊躇することなく警告、命令等の違反処理へ移行すること。

なお、違反処理を留保する場合は、一定期間留保すべき特段の事情があると認める場合であって、防火対象物の位置、構造、設備又は管理の状況から判断して、直ちに違反処理を行わなくとも当該期間において、火災発生又は延焼のおそれが著しく少なく、かつ、火災等の災害による被害を最小限度に止めることが認められる場合とし、留保する理由を明確にすること。

2 今後の調査予定について

今後の「重大な消防法令違反対象物の措置状況等に係る調査」については、令和6年3月31日時点の措置状況等について調査を実施する予定であること。

3 その他

- (1) 本調査結果については、消防庁ホームページ (<https://www.fdma.go.jp/>) に掲載する予定であること。
- (2) 違反処理において疑義等が生じた際は、「違反是正推進に係る弁護士事業」や「違反是正支援アドバイザー制度」を積極的に活用されたいこと。

なお、個別具体的な重大違反対象物に対する違反処理のため、違反是正支援アドバイザーの派遣を要請する場合は、消防庁予防課まで相談されたいこと。

令和5年度
重大な消防法令違反対象物の措置状況等に係る調査結果
〈令和5年11月20日修正版〉

総務省消防庁予防課

目次

全国の概要

別紙 1-1	重大違反对象物の措置状況等（特定防火対象物／防火対象物別の概要）	4
別紙 1-2	重大違反对象物の措置状況等（特定防火対象物／消防用設備等別の概要）	5
別紙 1-3	重大違反对象物の措置状況等（特定防火対象物以外の防火対象物／防火対象物別の概要）	6
別紙 1-4	重大違反对象物の措置状況等（特定防火対象物以外の防火対象物／消防用設備等別の概要）	7

都道府県別の措置状況等

別紙 2-1	【都道府県別】 重大違反对象物の措置状況等（特定防火対象物／防火対象物別）	8
別紙 2-2	【都道府県別】 重大違反对象物の措置状況等（特定防火対象物／消防用設備等別）	10
別紙 2-3	【都道府県別】 重大違反对象物の措置状況等（特定防火対象物以外の防火対象物／防火対象物別）	16
別紙 2-4	【都道府県別】 重大違反对象物の措置状況等（特定防火対象物以外の防火対象物／消防用設備等別）	18

消防本部別の措置状況等

別紙 3-1	【消防本部別】 重大違反对象物の措置状況等（特定防火対象物／防火対象物別）	24
別紙 3-2	【消防本部別】 重大違反对象物の措置状況等（特定防火対象物／消防用設備等別）	51
別紙 3-3	【消防本部別】 重大違反对象物の措置状況等（特定防火対象物以外の防火対象物／防火対象物別）	122
別紙 3-4	【消防本部別】 重大違反对象物の措置状況等（特定防火対象物以外の防火対象物／消防用設備等別）	149

用 語

調査表の各用語は、次のとおりとする。

※1	重大違反对象物	<p>消防法施行令（昭和 36 年政令第 37 号。以下「令」という。）別表第 1 に掲げる用途に供される防火対象物のうち、消防法（昭和 23 年法律第 186 号。以下「法」という。）第 17 条第 1 項の政令で定める技術上の基準又は同条第 2 項の規定に基づく条例で定める技術上の基準に従って屋内消火栓設備、スプリンクラー設備又は自動火災報知設備を設置しなければならないもので、次に掲げるものをいう。</p> <p>(1) これらの消防用設備等のいずれかが設置されていないもの</p> <p>(2) (1)以外のもので、これらの消防用設備等のいずれかが、当該消防用設備等の設置義務がある部分の床面積の過半にわたって未設置であるもの又は機能に重大な支障があるもの※</p> <p>※「機能に重大な支障があるもの」とは、機能不良の程度が著しく、本来の機能が損なわれている状態にあるものをいう。</p> <p>注) 重大違反对象物に該当するか否かは、消防用設備等の設置単位ごとに、かつ、複合用途防火対象物の場合は、同一用途に供される部分ごとに判断する。</p>
※2	措置状況等	<p>令和 5 年 3 月 31 日（以下「調査基準日」という。）の時点での措置状況等をいう。ただし、消防本部で運用している予防業務システムの仕様等により、調査基準日時点の集計ができない場合は、消防本部が集計可能な調査基準日以前の任意の時点での集計とする。</p>
※3	特定防火対象物	<p>令別表第 1（1）項から（4）項まで、（5）項イ、（6）項、（9）項イ、（16）項イ、（16 の 2）項及び（16 の 3）項に掲げる防火対象物をいう。</p>
※4	重大違反对象物数	<p>消防本部において覚知・集計している重大違反对象物の数である。</p>
※5	違反覚知からの経過年数	<p>違反覚知年月日から調査基準日までの経過年数をいう。</p>
※6	不明	<p>違反覚知年月日が「不明」のもののほか、本調査の回答要領による回答がないため違反覚知年月日が「不明」となるものをいう。</p>
※7	義務対象物数	<p>法第 17 条第 1 項の政令で定める技術上の基準又は同条第 2 項の規定に基づく条例で定める技術上の基準に従って屋内消火栓設備、スプリンクラー設備又は自動火災報知設備を設置しなければならないものをいう。</p>

※8	新規	令和4年4月1日から調査基準日までの期間に、消防本部において覚知・集計している重大違反対象物をいう。
※9	是正（新規欄）	令和4年4月1日から調査基準日までの期間に、消防本部において覚知した重大違反対象物のうち、当該期間内において違反が是正されたものをいう。
※10	継続（新規欄）	令和4年4月1日から調査基準日までの期間に、消防本部において覚知した重大違反対象物のうち、違反状態が継続しているものをいう。
※11	前回調査	令和4年3月31日を基準日とした調査をいう。
※12	是正（前回調査欄）	令和4年3月31日以前に、消防本部において覚知した重大違反対象物のうち、令和4年4月1日から調査基準日までの期間において違反が是正されたものをいう。
※13	継続（前回調査欄）	令和4年3月31日以前に、消防本部において覚知した重大違反対象物のうち、違反状態が継続しているものをいう。

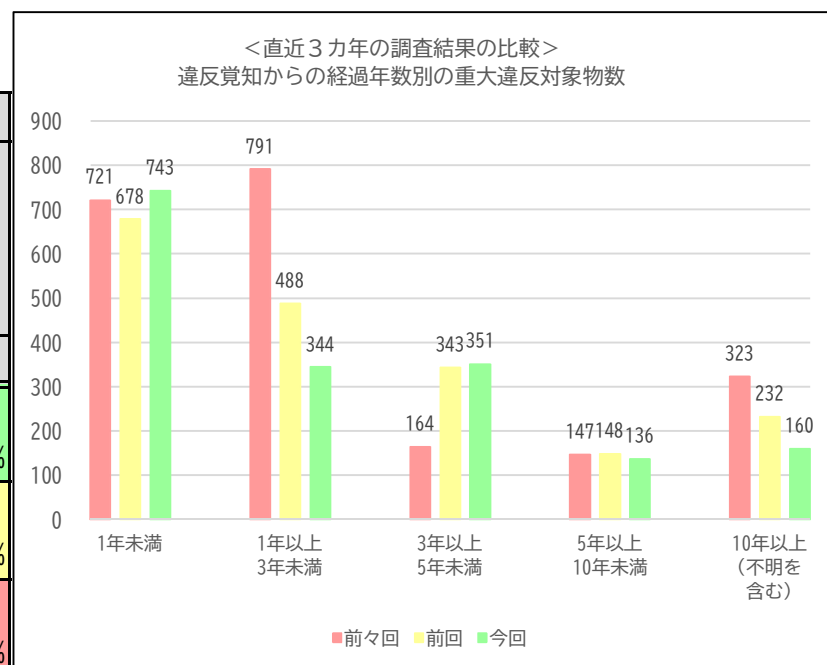
別紙1-1 重大違反対象物^{※1}の措置状況等^{※2}（特定防火対象物^{※3}／防火対象物別の概要）

<直近3力年の調査結果の比較>

調査基準日	重大違反対象物数 ※4	違反覚知からの経過年数※5						是正指導・ 是正措置中 の対象物数	警告前段の 行政指導 実施中の 対象物数	改修期限を 定めている 対象物数	警告 対象物数	命令 対象物数	告発 対象物数
		1年未満	1年以上 3年未満	3年以上 5年未満	5年以上 10年未満	10年以上	不明 ※6						
		A(A/A)	B(B/A)	C(C/A)	D(D/A)	E(E/A)	F(F/A)						
今回 R5.3.31時点	1,734 100.0%	743 42.8%	344 19.8%	351 20.2%	136 7.8%	160 9.2%	0 0.0%	1,734 100.0%	1,442 83.2%	1,438 99.7%	222 12.8%	60 3.5%	10 0.6%
前回 R4.3.31時点	1,889 100.0%	678 35.9%	488 25.8%	343 18.2%	148 7.8%	231 12.2%	1 0.1%	1,889 100.0%	1,578 83.5%	1,569 99.4%	225 11.9%	78 4.1%	8 0.4%
前々回 R3.3.31時点	2,146 100.0%	721 33.6%	791 36.9%	164 7.6%	147 6.8%	321 15.0%	2 0.1%	2,146 100.0%	1,807 84.2%	1,439 79.6%	245 11.4%	88 4.1%	6 0.3%

<消防法令違反の覚知から10年以上の措置状況>

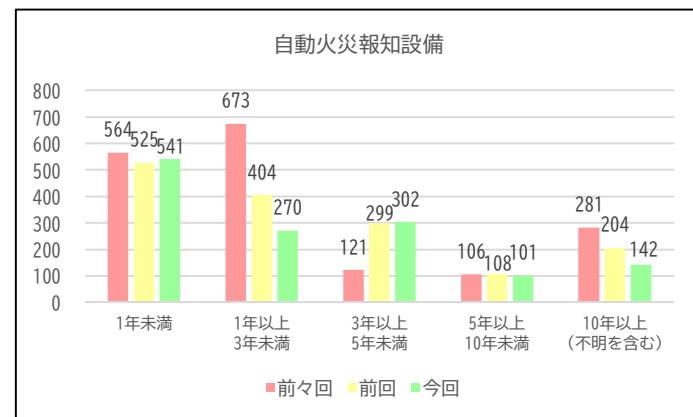
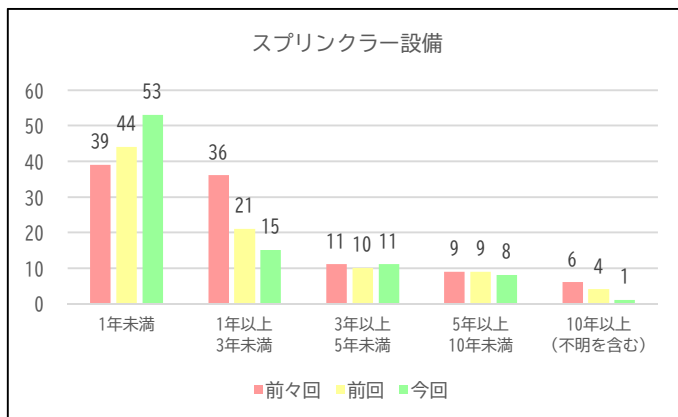
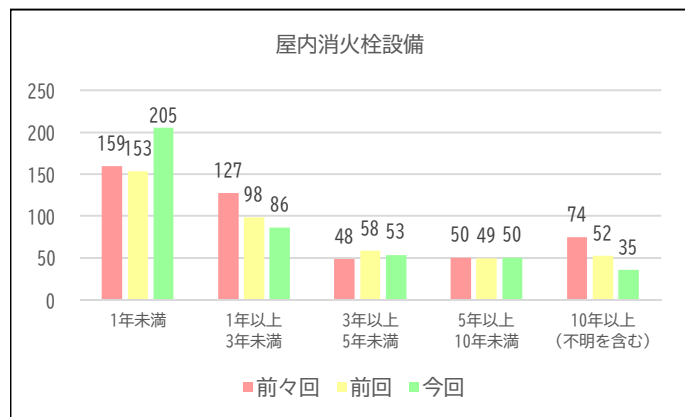
調査基準日	重大違反 対象物数 ※4	違反覚知 から10年 以上の対 象物数(不 明含む)	是正指 導・是正 措置中の 対象物数	警告前段 の行政指 導実施中 の対象物 数	違反調査		警告 対象物数	命令 対象物数	告発 対象物数
					違反調査 実施対象 物数	違反調査 予定日を 定めてい る数			
					A(A/A)	B(B/A)			
今回 R5.3.31時点	1,734 100.0%	160 9.2%	160 100.0%	113 70.6%	0 0.0%	31 27.4%	27 16.9%	16 10.0%	4 2.5%
前回 R4.3.31時点	1,889 100.0%	232 12.3%	232 100.0%	164 70.7%	0 0.0%	24 14.6%	41 17.7%	22 9.5%	5 2.2%
前々回 R3.3.31時点	2,146 100.0%	323 15.1%	323 100.0%	242 74.9%	32 13.2%	193 79.8%	45 13.9%	32 9.9%	4 1.2%



別紙1-2 重大違対象物^{※1}の措置状況等^{※2} (特定防火対象物^{※3}／消防用設備等別の概要)

<直近3カ年の調査結果の比較>

消防用設備等	調査基準日	義務対象物数 ※7	重大違反対象物数 ※4	違反覚知からの経過年数※5						重大違反率	是正指導・是正措置中の対象物数	警告前段の行政指導実施中の対象物数	改修期限を定めている対象物数	警告対象物数	命令対象物数	告発対象物数
				1年未満	1年以上3年未満	3年以上5年未満	5年以上10年未満	10年以上	不明 ※6							
				A	B(B/B)	C(C/B)	D(D/B)	E(E/B)	F(F/B)							
屋内消火栓設備	今回 R5. 3. 31時点	95,684	429	205	86	53	50	35	0	0.45%	429	337	335	65	24	3
	前回 R4. 3. 31時点	94,559	410	153	98	58	49	52	0	0.43%	410	310	309	72	24	4
	前々回 R3. 3. 31時点	96,576	458	159	127	48	50	74	0	0.47%	458	360	284	65	30	3
スプリンクラー設備	今回 R5. 3. 31時点	101,274	88	53	15	11	8	1	0	0.09%	88	66	66	18	4	0
	前回 R4. 3. 31時点	99,586	88	44	21	10	9	4	0	0.09%	88	57	56	22	9	0
	前々回 R3. 3. 31時点	98,894	101	39	36	11	9	5	1	0.10%	101	67	52	20	14	0
自動火災報知設備	今回 R5. 3. 31時点	691,383	1,356	541	270	302	101	142	0	0.20%	1,356	1,130	1,126	171	45	10
	前回 R4. 3. 31時点	687,021	1,540	525	404	299	108	203	1	0.22%	1,540	1,297	1,289	173	62	8
	前々回 R3. 3. 31時点	682,345	1,745	564	673	121	106	280	1	0.26%	1,745	1,482	1,185	192	65	6



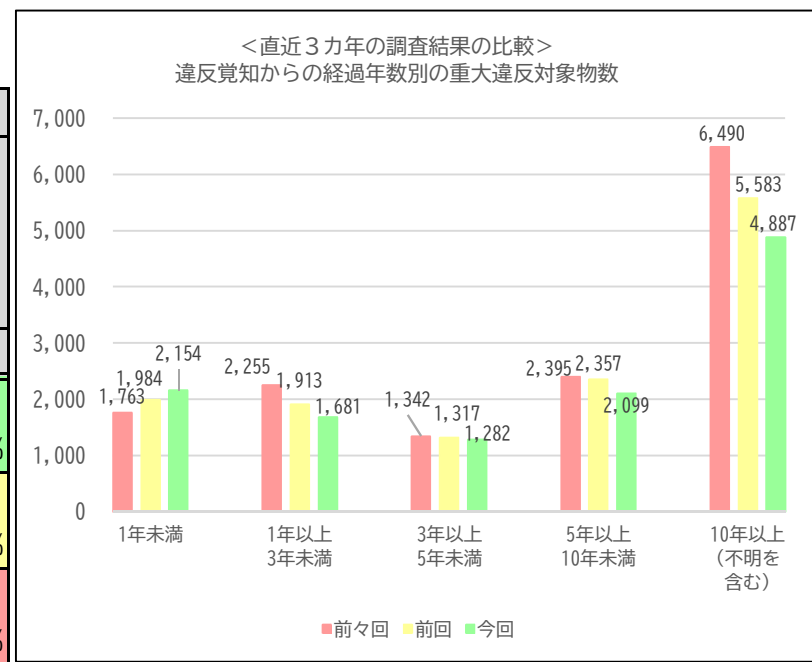
別紙1-3 重大違反対象物^{※1}の措置状況等^{※2}（特定防火対象物^{※3}以外の防火対象物／防火対象物別の概要）

<直近3カ年の調査結果の比較>

調査基準日	重大違反対象物数 ※4	違反覚知からの経過年数※5						是正指導・ 是正措置中 の対象物数	警告前段の 行政指導 実施中の 対象物数	改修期限を 定めている 対象物数	警告 対象物数	命令 対象物数	告発 対象物数
		1年未満	1年以上 3年未満	3年以上 5年未満	5年以上 10年未満	10年以上	不明 ※6						
		A(A/A)	B(B/A)	C(C/A)	D(D/A)	E(E/A)	F(F/A)						
今回 R5.3.31時点	12,103 100.0%	2,154 17.8%	1,681 13.9%	1,282 10.6%	2,099 17.3%	4,887 40.4%	0 0.0%	12,103 100.0%	11,383 94.1%	11,183 98.2%	527 4.4%	190 1.6%	3 0.0%
前回 R4.3.31時点	13,154 100.0%	1,984 15.1%	1,913 14.5%	1,317 10.0%	2,357 17.9%	5,581 42.4%	2 0.0%	13,154 100.0%	12,513 95.1%	11,549 92.3%	496 3.8%	141 1.1%	4 0.0%
前々回 R3.3.31時点	14,245 100.0%	1,763 12.4%	2,255 15.8%	1,342 9.4%	2,395 16.8%	6,488 45.5%	2 0.0%	14,245 100.0%	13,710 96.2%	10,098 73.7%	445 3.1%	88 0.6%	2 0.0%

<消防法令違反の覚知から10年以上の措置状況>

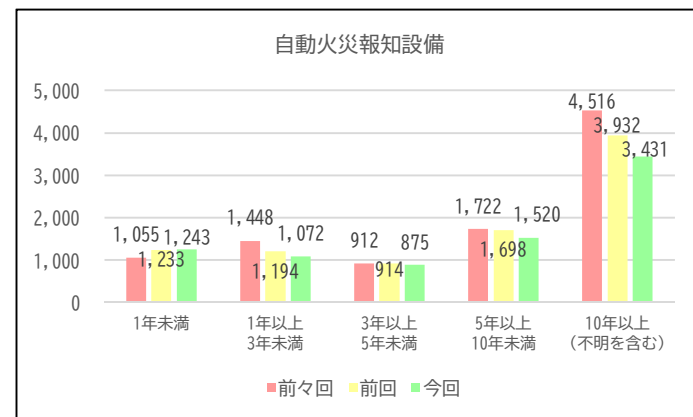
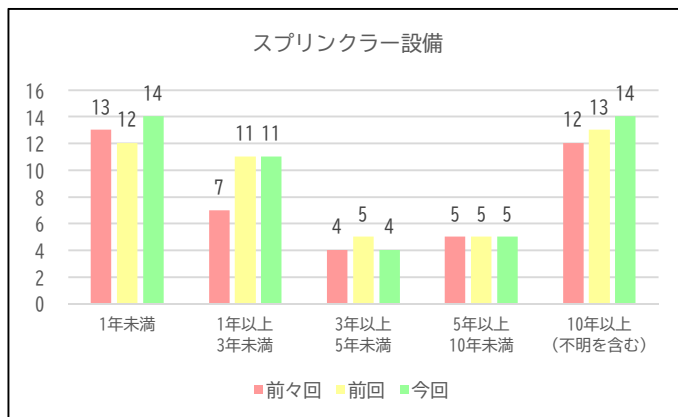
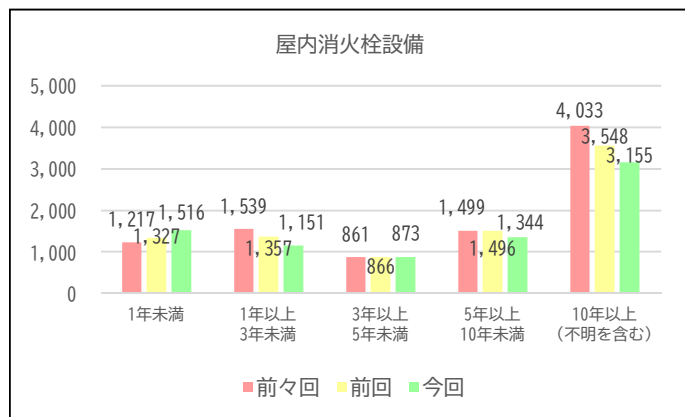
調査基準日	重大違反 対象物数 ※4	違反覚知 から10年 以上の対 象物数(不 明含む)	是正指 導・是正 措置中 の対 象物数	警告前段 の行政指 導実施中 の対 象物数			警告 対象物数	命令 対象物数	告発 対象物数
				違反調査 実施対 象物数	違反調査 予定日 を 定めて いる数				
				A(A/A)	B(B/A)	C(C/B)			
今回 R5.3.31時点	12,103 100.0%	4,887 40.4%	4,887 100.0%	4,502 92.1%	0 0.0%	900 20.0%	254 5.2%	129 2.6%	2 0.0%
前回 R4.3.31時点	13,154 100.0%	5,583 42.4%	5,583 100.0%	5,246 94.0%	0 0.0%	1,671 31.9%	254 4.5%	81 1.5%	2 0.0%
前々回 R3.3.31時点	14,245 100.0%	6,490 45.6%	6,490 100.0%	6,232 96.0%	86 1.4%	294 4.7%	201 3.1%	55 0.8%	2 0.0%



別紙1-4 重大違対象物^{※1}の措置状況等^{※2} (特定防火対象物^{※3}以外の防火対象物/消防用設備等別の概要)

<直近3カ年の調査結果の比較>

消防用設備等	調査基準日	義務対象物数 ^{※7}	重大違対象物数 ^{※4}	違反覚知からの経過年数 ^{※5}						重大違反率	是正指導・是正措置中の対象物数	警告前段の行政指導実施中の対象物数	改修期限を定めている対象物数	警告対象物数	命令対象物数	告発対象物数
				1年未満	1年以上3年未満	3年以上5年未満	5年以上10年未満	10年以上	不明 ^{※6}							
				A	B(B/B)	C(C/B)	D(D/B)	E(E/B)	F(F/B)							
屋内消火栓設備	今回 R5.3.31時点	381,958	8,039	1,516	1,151	873	1,344	3,155	0	2.10%	8,039	7,459	7,326	425	152	3
	前回 R4.3.31時点	383,371	8,594	1,327	1,357	866	1,496	3,547	1	2.24%	8,594	8,108	7,573	374	109	3
	前々回 R3.3.31時点	392,990	9,149	1,217	1,539	861	1,499	4,031	2	2.33%	9,149	8,736	6,528	338	73	2
スプリンクラー設備	今回 R5.3.31時点	28,673	48	14	11	4	5	14	0	0.17%	48	37	37	6	5	0
	前回 R4.3.31時点	29,679	46	12	11	5	5	13	0	0.15%	46	35	35	8	3	0
	前々回 R3.3.31時点	29,632	41	13	7	4	5	12	0	0.14%	41	35	23	3	3	0
自動火災報知設備	今回 R5.3.31時点	1,267,265	8,141	1,243	1,072	875	1,520	3,431	0	0.64%	8,141	7,670	7,514	336	135	0
	前回 R4.3.31時点	1,250,861	8,971	1,233	1,194	914	1,698	3,931	1	0.72%	8,971	8,541	7,827	322	105	3
	前々回 R3.3.31時点	1,245,974	9,653	1,055	1,448	912	1,722	4,515	1	0.77%	9,653	9,287	6,796	300	65	1



別紙2-1 【都道府県別】重大違反対象物※1の措置状況等※2(特定防火対象物※3／防火対象物別)

(0)	(1)	(3)	(5) 違反覚知からの経過年数 ※5						(10)	(13)	(14)	(15)	(16)	(17)	(18)	(22)	(23)	(24)	(26)	(27)	(28)													
			重大違反対象物数 ※4	1年未満	1年以上3年未満	3年以上5年未満	5年以上10年未満	10年以上														不明 ※6	是正指導・是正措置中の対象物数	警告前段の行政指導実施中の対象物数	改修期限を定めている対象物数	警告対象物数	命令対象物数	告発対象物数	新規 ※8	是正 ※9	継続 ※10	前回調査 ※11	是正 ※12	継続 ※13
0	全国	1,734 (100.0%)	743 (42.8%)	344 (19.8%)	351 (20.2%)	136 (7.8%)	160 (9.2%)	0 (0.0%)	1,734 (100.0%)	1,442 (83.2%)	1,438 (99.7%)	222 (12.8%)	60 (3.5%)	10 (0.6%)	1,266 (100.0%)	523 (41.3%)	743 (58.7%)	1,898 (100.0%)	907 (47.8%)	991 (52.2%)														
1	北海道	89 (100.0%)	26 (29.2%)	23 (25.8%)	27 (30.3%)	9 (10.1%)	4 (4.5%)	0 (0.0%)	89 (100.0%)	75 (84.3%)	75 (100.0%)	8 (9.0%)	4 (4.5%)	2 (2.2%)	28 (100.0%)	2 (7.1%)	26 (92.9%)	104 (100.0%)	41 (39.4%)	63 (60.6%)														
2	青森県	15 (100.0%)	3 (20.0%)	1 (6.7%)	2 (13.3%)	5 (33.3%)	4 (26.7%)	0 (0.0%)	15 (100.0%)	7 (46.7%)	7 (100.0%)	6 (40.0%)	2 (13.3%)	0 (0.0%)	9 (100.0%)	6 (66.7%)	3 (33.3%)	14 (100.0%)	2 (14.3%)	12 (85.7%)														
3	岩手県	6 (100.0%)	2 (33.3%)	2 (33.3%)	0 (0.0%)	2 (33.3%)	0 (0.0%)	0 (0.0%)	6 (100.0%)	6 (100.0%)	6 (100.0%)	0 (0.0%)	0 (0.0%)	0 (0.0%)	3 (100.0%)	1 (33.3%)	2 (66.7%)	23 (100.0%)	19 (82.6%)	4 (17.4%)														
4	宮城県	7 (100.0%)	6 (85.7%)	0 (0.0%)	1 (14.3%)	0 (0.0%)	0 (0.0%)	0 (0.0%)	7 (100.0%)	3 (42.9%)	3 (100.0%)	4 (57.1%)	0 (0.0%)	0 (0.0%)	14 (100.0%)	8 (57.1%)	6 (42.9%)	6 (100.0%)	5 (83.3%)	1 (16.7%)														
5	秋田県	7 (100.0%)	5 (71.4%)	1 (14.3%)	0 (0.0%)	0 (0.0%)	1 (14.3%)	0 (0.0%)	7 (100.0%)	6 (85.7%)	6 (100.0%)	0 (0.0%)	1 (14.3%)	0 (0.0%)	9 (100.0%)	4 (44.4%)	5 (55.6%)	20 (100.0%)	18 (90.0%)	2 (10.0%)														
6	山形県	12 (100.0%)	9 (75.0%)	1 (8.3%)	1 (8.3%)	1 (8.3%)	0 (0.0%)	0 (0.0%)	12 (100.0%)	10 (83.3%)	10 (100.0%)	1 (8.3%)	1 (8.3%)	0 (0.0%)	10 (100.0%)	1 (10.0%)	9 (90.0%)	8 (100.0%)	5 (62.5%)	3 (37.5%)														
7	福島県	53 (100.0%)	14 (26.4%)	9 (17.0%)	17 (32.1%)	8 (15.1%)	5 (9.4%)	0 (0.0%)	53 (100.0%)	21 (39.6%)	21 (100.0%)	25 (47.2%)	6 (11.3%)	1 (1.9%)	26 (100.0%)	12 (46.2%)	14 (53.8%)	76 (100.0%)	37 (48.7%)	39 (51.3%)														
8	茨城県	27 (100.0%)	13 (48.1%)	8 (29.6%)	5 (18.5%)	1 (3.7%)	0 (0.0%)	0 (0.0%)	27 (100.0%)	22 (81.5%)	22 (100.0%)	5 (18.5%)	0 (0.0%)	0 (0.0%)	21 (100.0%)	8 (38.1%)	13 (61.9%)	27 (100.0%)	13 (48.1%)	14 (51.9%)														
9	栃木県	29 (100.0%)	4 (13.8%)	11 (37.9%)	6 (20.7%)	4 (13.8%)	4 (13.8%)	0 (0.0%)	29 (100.0%)	20 (69.0%)	20 (100.0%)	7 (24.1%)	2 (6.9%)	0 (0.0%)	4 (100.0%)	0 (0.0%)	4 (100.0%)	33 (100.0%)	8 (24.2%)	25 (75.8%)														
10	群馬県	20 (100.0%)	14 (70.0%)	3 (15.0%)	2 (10.0%)	0 (0.0%)	1 (5.0%)	0 (0.0%)	20 (100.0%)	16 (80.0%)	16 (100.0%)	2 (10.0%)	1 (5.0%)	1 (5.0%)	38 (100.0%)	24 (63.2%)	14 (36.8%)	21 (100.0%)	15 (71.4%)	6 (28.6%)														
11	埼玉県	37 (100.0%)	15 (40.5%)	3 (8.1%)	5 (13.5%)	5 (13.5%)	9 (24.3%)	0 (0.0%)	37 (100.0%)	26 (70.3%)	26 (100.0%)	6 (16.2%)	4 (10.8%)	1 (2.7%)	34 (100.0%)	19 (55.9%)	15 (44.1%)	45 (100.0%)	23 (51.1%)	22 (48.9%)														
12	千葉県	92 (100.0%)	26 (28.3%)	19 (20.7%)	25 (27.2%)	18 (19.6%)	4 (4.3%)	0 (0.0%)	92 (100.0%)	71 (77.2%)	71 (100.0%)	16 (17.4%)	4 (4.3%)	1 (1.1%)	39 (100.0%)	13 (33.3%)	26 (66.7%)	120 (100.0%)	54 (45.0%)	66 (55.0%)														
13	東京都	121 (100.0%)	64 (52.9%)	39 (32.2%)	11 (9.1%)	6 (5.0%)	1 (0.8%)	0 (0.0%)	121 (100.0%)	108 (89.3%)	108 (100.0%)	12 (9.9%)	1 (0.8%)	0 (0.0%)	109 (100.0%)	45 (41.3%)	64 (58.7%)	83 (100.0%)	26 (31.3%)	57 (68.7%)														
14	神奈川県	45 (100.0%)	33 (73.3%)	6 (13.3%)	3 (6.7%)	2 (4.4%)	1 (2.2%)	0 (0.0%)	45 (100.0%)	28 (62.2%)	28 (100.0%)	9 (20.0%)	8 (17.8%)	0 (0.0%)	73 (100.0%)	40 (54.8%)	33 (45.2%)	33 (100.0%)	21 (63.6%)	12 (36.4%)														
15	新潟県	37 (100.0%)	12 (32.4%)	5 (13.5%)	15 (40.5%)	2 (5.4%)	3 (8.1%)	0 (0.0%)	37 (100.0%)	25 (67.6%)	25 (100.0%)	12 (32.4%)	0 (0.0%)	0 (0.0%)	22 (100.0%)	10 (45.5%)	12 (54.5%)	37 (100.0%)	12 (32.4%)	25 (67.6%)														
16	富山県	5 (100.0%)	2 (40.0%)	0 (0.0%)	2 (40.0%)	0 (0.0%)	1 (20.0%)	0 (0.0%)	5 (100.0%)	4 (80.0%)	4 (100.0%)	0 (0.0%)	0 (0.0%)	1 (20.0%)	5 (100.0%)	3 (60.0%)	2 (40.0%)	6 (100.0%)	3 (50.0%)	3 (50.0%)														
17	石川県	7 (100.0%)	4 (57.1%)	1 (14.3%)	2 (28.6%)	0 (0.0%)	0 (0.0%)	0 (0.0%)	7 (100.0%)	6 (85.7%)	6 (100.0%)	0 (0.0%)	1 (14.3%)	0 (0.0%)	4 (100.0%)	0 (0.0%)	4 (100.0%)	10 (100.0%)	7 (70.0%)	3 (30.0%)														
18	福井県	16 (100.0%)	5 (31.3%)	1 (6.3%)	2 (12.5%)	3 (18.8%)	5 (31.3%)	0 (0.0%)	16 (100.0%)	16 (100.0%)	16 (100.0%)	0 (0.0%)	0 (0.0%)	0 (0.0%)	7 (100.0%)	2 (28.6%)	5 (71.4%)	12 (100.0%)	1 (8.3%)	11 (91.7%)														
19	山梨県	28 (100.0%)	20 (71.4%)	4 (14.3%)	3 (10.7%)	0 (0.0%)	1 (3.6%)	0 (0.0%)	28 (100.0%)	24 (85.7%)	24 (100.0%)	4 (14.3%)	0 (0.0%)	0 (0.0%)	28 (100.0%)	8 (28.6%)	20 (71.4%)	37 (100.0%)	29 (78.4%)	8 (21.6%)														
20	長野県	116 (100.0%)	21 (18.1%)	15 (12.9%)	56 (48.3%)	4 (3.4%)	20 (17.2%)	0 (0.0%)	116 (100.0%)	111 (95.7%)	111 (100.0%)	3 (2.6%)	2 (1.7%)	0 (0.0%)	25 (100.0%)	4 (16.0%)	21 (84.0%)	165 (100.0%)	70 (42.4%)	95 (57.6%)														
21	岐阜県	34 (100.0%)	20 (58.8%)	4 (11.8%)	4 (11.8%)	4 (11.8%)	2 (5.9%)	0 (0.0%)	34 (100.0%)	27 (79.4%)	27 (100.0%)	3 (8.8%)	4 (11.8%)	0 (0.0%)	30 (100.0%)	10 (33.3%)	20 (66.7%)	29 (100.0%)	15 (51.7%)	14 (48.3%)														
22	静岡県	61 (100.0%)	22 (36.1%)	12 (19.7%)	16 (26.2%)	3 (4.9%)	8 (13.1%)	0 (0.0%)	61 (100.0%)	56 (91.8%)	56 (100.0%)	5 (8.2%)	0 (0.0%)	0 (0.0%)	40 (100.0%)	18 (45.0%)	22 (55.0%)	57 (100.0%)	18 (31.6%)	39 (68.4%)														
23	愛知県	70 (100.0%)	38 (54.3%)	19 (27.1%)	6 (8.6%)	4 (5.7%)	3 (4.3%)	0 (0.0%)	70 (100.0%)	51 (72.9%)	51 (100.0%)	16 (22.9%)	3 (4.3%)	0 (0.0%)	64 (100.0%)	26 (40.6%)	38 (59.4%)	75 (100.0%)	43 (57.3%)	32 (42.7%)														
24	三重県	61 (100.0%)	15 (24.6%)	10 (16.4%)	12 (19.7%)	11 (18.0%)	13 (21.3%)	0 (0.0%)	61 (100.0%)	51 (83.6%)	51 (100.0%)	7 (11.5%)	3 (4.9%)	0 (0.0%)	39 (100.0%)	24 (61.5%)	15 (38.5%)	70 (100.0%)	24 (34.3%)	46 (65.7%)														

別紙2-1 【都道府県別】重大違反対象物※1の措置状況等※2(特定防火対象物※3／防火対象物別)

(0) No.	(1) 都道府県名	(3) 重大違反 対象物数 ※4	(5) 違反覚知からの経過年数 ※5						(10) 不明 ※6	(13) 是正指 導・是正 措置中の 対象物数	(14) 警告前段 の行政指 導実施中 の対象物 数	(15) 改修期限 を定めて いる対象 物数	(16) 警告 対象物数	(17) 命令 対象物数	(18) 告発 対象物数	(22) 新規 ※8	(23) 是正 ※9	(24) 継続 ※10	(26) 前回 調査 ※11	(27) 是正 ※12	(28) 継続 ※13																		
			1年未満	1年以上 3年未満	3年以上 5年未満	5年以上 10年未満	10年以上	A(P+S)														B(B/A)	C(C/A)	D(D/A)	E(E/A)	F(F/A)	G(G/A)	H(H/A)	I(I/H)	J(J/I)	K(K/A)	L(L/A)	M(M/A)	N(O+P)	O(O/N)	P(P/N)	Q(R+S)	R(R/Q)	S(S/Q)
			(100.0%)	(90.0%)	(10.0%)	(0.0%)	(0.0%)	(0.0%)														(0.0%)	(0.0%)	(100.0%)	(40.0%)	(100.0%)	(60.0%)	(0.0%)	(0.0%)	(100.0%)	(71.0%)	(29.0%)	(100.0%)	(80.0%)	(20.0%)				
25	滋賀県	10 (100.0%)	9 (90.0%)	0 (0.0%)	1 (10.0%)	0 (0.0%)	0 (0.0%)	0 (0.0%)	10 (100.0%)	4 (40.0%)	4 (100.0%)	6 (60.0%)	0 (0.0%)	0 (0.0%)	31 (100.0%)	22 (71.0%)	9 (29.0%)	5 (100.0%)	4 (80.0%)	1 (20.0%)																			
26	京都府	10 (100.0%)	9 (90.0%)	1 (10.0%)	0 (0.0%)	0 (0.0%)	0 (0.0%)	0 (0.0%)	10 (100.0%)	5 (50.0%)	5 (100.0%)	5 (50.0%)	0 (0.0%)	0 (0.0%)	14 (100.0%)	5 (35.7%)	9 (64.3%)	4 (100.0%)	3 (75.0%)	1 (25.0%)																			
27	大阪府	155 (100.0%)	124 (80.0%)	17 (11.0%)	10 (6.5%)	2 (1.3%)	2 (1.3%)	0 (0.0%)	155 (100.0%)	143 (92.3%)	143 (100.0%)	9 (5.8%)	3 (1.9%)	0 (0.0%)	137 (100.0%)	13 (9.5%)	124 (90.5%)	115 (100.0%)	84 (73.0%)	31 (27.0%)																			
28	兵庫県	32 (100.0%)	25 (78.1%)	1 (3.1%)	1 (3.1%)	4 (12.5%)	1 (3.1%)	0 (0.0%)	32 (100.0%)	22 (68.8%)	22 (100.0%)	9 (28.1%)	1 (3.1%)	0 (0.0%)	47 (100.0%)	22 (46.8%)	25 (53.2%)	33 (100.0%)	26 (78.8%)	7 (21.2%)																			
29	奈良県	7 (100.0%)	3 (42.9%)	2 (28.6%)	0 (0.0%)	2 (28.6%)	0 (0.0%)	0 (0.0%)	7 (100.0%)	7 (100.0%)	7 (100.0%)	0 (0.0%)	0 (0.0%)	0 (0.0%)	17 (100.0%)	14 (82.4%)	3 (17.6%)	11 (100.0%)	7 (63.6%)	4 (36.4%)																			
30	和歌山県	1 (100.0%)	0 (0.0%)	0 (0.0%)	0 (0.0%)	1 (100.0%)	0 (0.0%)	0 (0.0%)	1 (100.0%)	1 (100.0%)	1 (100.0%)	0 (0.0%)	0 (0.0%)	0 (0.0%)	3 (100.0%)	3 (100.0%)	0 (0.0%)	2 (100.0%)	1 (50.0%)	1 (50.0%)																			
31	鳥取県	6 (100.0%)	6 (100.0%)	0 (0.0%)	0 (0.0%)	0 (0.0%)	0 (0.0%)	0 (0.0%)	6 (100.0%)	5 (83.3%)	5 (100.0%)	1 (16.7%)	0 (0.0%)	0 (0.0%)	25 (100.0%)	19 (76.0%)	6 (24.0%)	2 (100.0%)	2 (100.0%)	0 (0.0%)																			
32	島根県	5 (100.0%)	3 (60.0%)	0 (0.0%)	2 (40.0%)	0 (0.0%)	0 (0.0%)	0 (0.0%)	5 (100.0%)	5 (100.0%)	5 (100.0%)	0 (0.0%)	0 (0.0%)	0 (0.0%)	8 (100.0%)	5 (62.5%)	3 (37.5%)	2 (100.0%)	0 (0.0%)	2 (100.0%)																			
33	岡山県	9 (100.0%)	3 (33.3%)	1 (11.1%)	3 (33.3%)	0 (0.0%)	2 (22.2%)	0 (0.0%)	9 (100.0%)	5 (55.6%)	5 (100.0%)	2 (22.2%)	2 (22.2%)	0 (0.0%)	6 (100.0%)	3 (50.0%)	3 (50.0%)	12 (100.0%)	6 (50.0%)	6 (50.0%)																			
34	広島県	18 (100.0%)	7 (38.9%)	2 (11.1%)	3 (16.7%)	3 (16.7%)	3 (16.7%)	0 (0.0%)	18 (100.0%)	15 (83.3%)	15 (100.0%)	1 (5.6%)	1 (5.6%)	1 (5.6%)	20 (100.0%)	13 (65.0%)	7 (35.0%)	30 (100.0%)	19 (63.3%)	11 (36.7%)																			
35	山口県	10 (100.0%)	5 (50.0%)	2 (20.0%)	2 (20.0%)	0 (0.0%)	1 (10.0%)	0 (0.0%)	10 (100.0%)	10 (100.0%)	10 (100.0%)	0 (0.0%)	0 (0.0%)	0 (0.0%)	8 (100.0%)	3 (37.5%)	5 (62.5%)	10 (100.0%)	5 (50.0%)	5 (50.0%)																			
36	徳島県	30 (100.0%)	3 (10.0%)	1 (3.3%)	10 (33.3%)	2 (6.7%)	14 (46.7%)	0 (0.0%)	30 (100.0%)	30 (100.0%)	26 (86.7%)	0 (0.0%)	0 (0.0%)	0 (0.0%)	4 (100.0%)	1 (25.0%)	3 (75.0%)	48 (100.0%)	21 (43.8%)	27 (56.3%)																			
37	香川県	25 (100.0%)	7 (28.0%)	7 (28.0%)	6 (24.0%)	3 (12.0%)	2 (8.0%)	0 (0.0%)	25 (100.0%)	24 (96.0%)	24 (100.0%)	1 (4.0%)	0 (0.0%)	0 (0.0%)	10 (100.0%)	3 (30.0%)	7 (70.0%)	37 (100.0%)	19 (51.4%)	18 (48.6%)																			
38	愛媛県	25 (100.0%)	6 (24.0%)	5 (20.0%)	2 (8.0%)	3 (12.0%)	9 (36.0%)	0 (0.0%)	25 (100.0%)	19 (76.0%)	19 (100.0%)	2 (8.0%)	4 (16.0%)	0 (0.0%)	8 (100.0%)	2 (25.0%)	6 (75.0%)	32 (100.0%)	13 (40.6%)	19 (59.4%)																			
39	高知県	33 (100.0%)	10 (30.3%)	13 (39.4%)	1 (3.0%)	3 (9.1%)	6 (18.2%)	0 (0.0%)	33 (100.0%)	30 (90.9%)	30 (100.0%)	2 (6.1%)	0 (0.0%)	1 (3.0%)	19 (100.0%)	9 (47.4%)	10 (52.6%)	38 (100.0%)	15 (39.5%)	23 (60.5%)																			
40	福岡県	108 (100.0%)	67 (62.0%)	21 (19.4%)	10 (9.3%)	7 (6.5%)	3 (2.8%)	0 (0.0%)	108 (100.0%)	101 (93.5%)	101 (100.0%)	6 (5.6%)	1 (0.9%)	0 (0.0%)	124 (100.0%)	57 (46.0%)	67 (54.0%)	101 (100.0%)	60 (59.4%)	41 (40.6%)																			
41	佐賀県	8 (100.0%)	2 (25.0%)	4 (50.0%)	1 (12.5%)	0 (0.0%)	1 (12.5%)	0 (0.0%)	8 (100.0%)	6 (75.0%)	6 (100.0%)	2 (25.0%)	0 (0.0%)	0 (0.0%)	5 (100.0%)	3 (60.0%)	2 (40.0%)	9 (100.0%)	3 (33.3%)	6 (66.7%)																			
42	長崎県	23 (100.0%)	8 (34.8%)	7 (30.4%)	6 (26.1%)	0 (0.0%)	2 (8.7%)	0 (0.0%)	23 (100.0%)	23 (100.0%)	23 (100.0%)	0 (0.0%)	0 (0.0%)	0 (0.0%)	9 (100.0%)	1 (11.1%)	8 (88.9%)	28 (100.0%)	13 (46.4%)	15 (53.6%)																			
43	熊本県	35 (100.0%)	10 (28.6%)	7 (20.0%)	12 (34.3%)	0 (0.0%)	6 (17.1%)	0 (0.0%)	35 (100.0%)	34 (97.1%)	34 (100.0%)	1 (2.9%)	0 (0.0%)	0 (0.0%)	24 (100.0%)	14 (58.3%)	10 (41.7%)	67 (100.0%)	42 (62.7%)	25 (37.3%)																			
44	大分県	28 (100.0%)	13 (46.4%)	8 (28.6%)	3 (10.7%)	1 (3.6%)	3 (10.7%)	0 (0.0%)	28 (100.0%)	27 (96.4%)	27 (100.0%)	1 (3.6%)	0 (0.0%)	0 (0.0%)	23 (100.0%)	10 (43.5%)	13 (56.5%)	32 (100.0%)	17 (53.1%)	15 (46.9%)																			
45	宮崎県	17 (100.0%)	3 (17.6%)	4 (23.5%)	4 (23.5%)	4 (23.5%)	2 (11.8%)	0 (0.0%)	17 (100.0%)	17 (100.0%)	17 (100.0%)	0 (0.0%)	0 (0.0%)	0 (0.0%)	5 (100.0%)	2 (40.0%)	3 (60.0%)	21 (100.0%)	7 (33.3%)	14 (66.7%)																			
46	鹿児島県	29 (100.0%)	6 (20.7%)	1 (3.4%)	8 (27.6%)	1 (3.4%)	13 (44.8%)	0 (0.0%)	29 (100.0%)	28 (96.6%)	28 (100.0%)	1 (3.4%)	0 (0.0%)	0 (0.0%)	6 (100.0%)	0 (0.0%)	6 (100.0%)	31 (100.0%)	8 (25.8%)	23 (74.2%)																			
47	沖縄県	115 (100.0%)	21 (18.3%)	43 (37.4%)	43 (37.4%)	8 (7.0%)	0 (0.0%)	0 (0.0%)	115 (100.0%)	91 (79.1%)	91 (100.0%)	22 (19.1%)	1 (0.9%)	1 (0.9%)	32 (100.0%)	11 (34.4%)	21 (65.6%)	117 (100.0%)	23 (19.7%)	94 (80.3%)																			

別紙2-2 【都道府県別】重大違反対象物※1の措置状況等※2(特定防火対象物※3／消防用設備等別)

(0) No.	(1) 都道府県名	(3) 消防用設備等区分	(4) 義務対象物数 ※7	(6) 重大違反 対象物数 ※4	(7)-(12) 違反覚知からの経過年数 ※5						(13) 重大 違反率 (%)	(16) 是正指導・ 是正措置中 の対象物数	(17) 警告前段の 行政指導実 施中の対象物 数	(18) 改修期限を 定めている 対象物数	(20) 警告 対象物数	(21) 命令 対象物数	(22) 告発 対象物数
					(8) 1年未満	(9) 1年以上 3年未満	(10) 3年以上 5年未満	(11) 5年以上 10年未満	(12) 10年以上	(12) 不明 ※6							
					A	B	C(C/B)	D(D/B)	E(E/B)	F(F/B)							
0	全国	屋内消火栓設備	95,684	429 (100.0%)	205 (47.8%)	86 (20.0%)	53 (12.4%)	50 (11.7%)	35 (8.2%)	0 (0.0%)	0.45%	429 (100.0%)	337 (78.6%)	335 (99.4%)	65 (15.2%)	24 (5.6%)	3 (0.7%)
		スプリンクラー設備	101,274	88 (100.0%)	53 (60.2%)	15 (17.0%)	11 (12.5%)	8 (9.1%)	1 (1.1%)	0 (0.0%)	0.09%	88 (100.0%)	66 (75.0%)	66 (100.0%)	18 (20.5%)	4 (4.5%)	0 (0.0%)
		自動火災報知設備	691,383	1,356 (100.0%)	541 (39.9%)	270 (19.9%)	302 (22.3%)	101 (7.4%)	142 (10.5%)	0 (0.0%)	0.20%	1,356 (100.0%)	1,130 (83.3%)	1,126 (99.6%)	171 (12.6%)	45 (3.3%)	10 (0.7%)
1	北海道	屋内消火栓設備	5,727	17 (100.0%)	6 (35.3%)	3 (17.6%)	4 (23.5%)	4 (23.5%)	0 (0.0%)	0 (0.0%)	0.30%	17 (100.0%)	12 (70.6%)	12 (100.0%)	3 (17.6%)	2 (11.8%)	0 (0.0%)
		スプリンクラー設備	5,533	4 (100.0%)	1 (25.0%)	1 (25.0%)	0 (0.0%)	2 (50.0%)	0 (0.0%)	0 (0.0%)	0.07%	4 (100.0%)	3 (75.0%)	3 (100.0%)	0 (0.0%)	1 (25.0%)	0 (0.0%)
		自動火災報知設備	36,347	72 (100.0%)	20 (27.8%)	19 (26.4%)	25 (34.7%)	4 (5.6%)	4 (5.6%)	0 (0.0%)	0.20%	72 (100.0%)	63 (87.5%)	63 (100.0%)	6 (8.3%)	1 (1.4%)	2 (2.8%)
2	青森県	屋内消火栓設備	1,266	3 (100.0%)	2 (66.7%)	0 (0.0%)	0 (0.0%)	1 (33.3%)	0 (0.0%)	0 (0.0%)	0.24%	3 (100.0%)	2 (66.7%)	2 (100.0%)	1 (33.3%)	0 (0.0%)	0 (0.0%)
		スプリンクラー設備	1,714	2 (100.0%)	2 (100.0%)	0 (0.0%)	0 (0.0%)	0 (0.0%)	0 (0.0%)	0 (0.0%)	0.12%	2 (100.0%)	2 (100.0%)	2 (100.0%)	0 (0.0%)	0 (0.0%)	0 (0.0%)
		自動火災報知設備	8,949	12 (100.0%)	1 (8.3%)	1 (8.3%)	2 (16.7%)	4 (33.3%)	4 (33.3%)	0 (0.0%)	0.13%	12 (100.0%)	5 (41.7%)	5 (100.0%)	5 (41.7%)	2 (16.7%)	0 (0.0%)
3	岩手県	屋内消火栓設備	1,272	3 (100.0%)	2 (66.7%)	0 (0.0%)	0 (0.0%)	1 (33.3%)	0 (0.0%)	0 (0.0%)	0.24%	3 (100.0%)	3 (100.0%)	3 (100.0%)	0 (0.0%)	0 (0.0%)	0 (0.0%)
		スプリンクラー設備	1,285	0 -	0 -	0 -	0 -	0 -	0 -	0 -	0.00%	0 -	0 -	0 -	0 -	0 -	0 -
		自動火災報知設備	8,429	4 (100.0%)	0 (0.0%)	2 (50.0%)	0 (0.0%)	2 (50.0%)	0 (0.0%)	0 (0.0%)	0.05%	4 (100.0%)	4 (100.0%)	4 (100.0%)	0 (0.0%)	0 (0.0%)	0 (0.0%)
4	宮城県	屋内消火栓設備	1,789	3 (100.0%)	3 (100.0%)	0 (0.0%)	0 (0.0%)	0 (0.0%)	0 (0.0%)	0 (0.0%)	0.17%	3 (100.0%)	1 (33.3%)	1 (100.0%)	2 (66.7%)	0 (0.0%)	0 (0.0%)
		スプリンクラー設備	1,973	0 -	0 -	0 -	0 -	0 -	0 -	0 -	0.00%	0 -	0 -	0 -	0 -	0 -	0 -
		自動火災報知設備	12,236	4 (100.0%)	3 (75.0%)	0 (0.0%)	1 (25.0%)	0 (0.0%)	0 (0.0%)	0 (0.0%)	0.03%	4 (100.0%)	2 (50.0%)	2 (100.0%)	2 (50.0%)	0 (0.0%)	0 (0.0%)
5	秋田県	屋内消火栓設備	1,174	4 (100.0%)	2 (50.0%)	1 (25.0%)	0 (0.0%)	0 (0.0%)	1 (25.0%)	0 (0.0%)	0.34%	4 (100.0%)	3 (75.0%)	3 (100.0%)	0 (0.0%)	1 (25.0%)	0 (0.0%)
		スプリンクラー設備	1,239	1 (100.0%)	1 (100.0%)	0 (0.0%)	0 (0.0%)	0 (0.0%)	0 (0.0%)	0 (0.0%)	0.08%	1 (100.0%)	1 (100.0%)	1 (100.0%)	0 (0.0%)	0 (0.0%)	0 (0.0%)
		自動火災報知設備	6,875	3 (100.0%)	2 (66.7%)	1 (33.3%)	0 (0.0%)	0 (0.0%)	0 (0.0%)	0 (0.0%)	0.04%	3 (100.0%)	3 (100.0%)	3 (100.0%)	0 (0.0%)	0 (0.0%)	0 (0.0%)
6	山形県	屋内消火栓設備	1,242	7 (100.0%)	5 (71.4%)	0 (0.0%)	1 (14.3%)	1 (14.3%)	0 (0.0%)	0 (0.0%)	0.56%	7 (100.0%)	6 (85.7%)	6 (100.0%)	0 (0.0%)	1 (14.3%)	0 (0.0%)
		スプリンクラー設備	1,007	1 (100.0%)	1 (100.0%)	0 (0.0%)	0 (0.0%)	0 (0.0%)	0 (0.0%)	0 (0.0%)	0.10%	1 (100.0%)	1 (100.0%)	1 (100.0%)	0 (0.0%)	0 (0.0%)	0 (0.0%)
		自動火災報知設備	7,567	7 (100.0%)	5 (71.4%)	1 (14.3%)	1 (14.3%)	0 (0.0%)	0 (0.0%)	0 (0.0%)	0.09%	7 (100.0%)	5 (71.4%)	5 (100.0%)	1 (14.3%)	1 (14.3%)	0 (0.0%)
7	福島県	屋内消火栓設備	1,659	17 (100.0%)	3 (17.6%)	5 (29.4%)	3 (17.6%)	5 (29.4%)	1 (5.9%)	0 (0.0%)	1.02%	17 (100.0%)	8 (47.1%)	8 (100.0%)	5 (29.4%)	3 (17.6%)	1 (5.9%)
		スプリンクラー設備	1,516	1 (100.0%)	1 (100.0%)	0 (0.0%)	0 (0.0%)	0 (0.0%)	0 (0.0%)	0 (0.0%)	0.07%	1 (100.0%)	1 (100.0%)	1 (100.0%)	0 (0.0%)	0 (0.0%)	0 (0.0%)
		自動火災報知設備	12,353	42 (100.0%)	12 (28.6%)	5 (11.9%)	17 (40.5%)	3 (7.1%)	5 (11.9%)	0 (0.0%)	0.34%	42 (100.0%)	13 (31.0%)	13 (100.0%)	23 (54.8%)	5 (11.9%)	1 (2.4%)

別紙2-2 【都道府県別】重大違反対象物※1の措置状況等※2(特定防火対象物※3／消防用設備等別)

(0) No.	(1) 都道府県名	(3) 消防用設備等区分	(4) 義務対象物数 ※7	(6) 重大違反 対象物数 ※4	(7)-(12) 違反覚知からの経過年数 ※5						(13) 重大 違反率 (%)	(16) 是正指導・ 是正措置中 の対象物数	(17) 警告前段の 行政指導実 施中の対象物 数	(18) 改修期限を 定めている 対象物数	(20) 警告 対象物数	(21) 命令 対象物数	(22) 告発 対象物数
					(7) 1年未満	(8) 1年以上 3年未満	(9) 3年以上 5年未満	(10) 5年以上 10年未満	(11) 10年以上	(12) 不明 ※6							
					A	B	C(C/B)	D(D/B)	E(E/B)	F(F/B)							
8	茨城県	屋内消火栓設備	1,833	10 (100.0%)	7 (70.0%)	3 (30.0%)	0 (0.0%)	0 (0.0%)	0 (0.0%)	0 (0.0%)	0.55%	10 (100.0%)	7 (70.0%)	7 (100.0%)	3 (30.0%)	0 (0.0%)	0 (0.0%)
		スプリンクラー設備	2,151	3 (100.0%)	2 (66.7%)	1 (33.3%)	0 (0.0%)	0 (0.0%)	0 (0.0%)	0 (0.0%)	0.14%	3 (100.0%)	2 (66.7%)	2 (100.0%)	1 (33.3%)	0 (0.0%)	0 (0.0%)
		自動火災報知設備	14,418	18 (100.0%)	5 (27.8%)	7 (38.9%)	5 (27.8%)	1 (5.6%)	0 (0.0%)	0 (0.0%)	0.12%	18 (100.0%)	16 (88.9%)	16 (100.0%)	2 (11.1%)	0 (0.0%)	0 (0.0%)
9	栃木県	屋内消火栓設備	1,493	10 (100.0%)	2 (20.0%)	5 (50.0%)	0 (0.0%)	2 (20.0%)	1 (10.0%)	0 (0.0%)	0.67%	10 (100.0%)	7 (70.0%)	7 (100.0%)	2 (20.0%)	1 (10.0%)	0 (0.0%)
		スプリンクラー設備	1,459	0 -	0 -	0 -	0 -	0 -	0 -	0 -	0.00%	0 -	0 -	0 -	0 -	0 -	0 -
		自動火災報知設備	12,045	22 (100.0%)	3 (13.6%)	6 (27.3%)	6 (27.3%)	3 (13.6%)	4 (18.2%)	0 (0.0%)	0.18%	22 (100.0%)	15 (68.2%)	15 (100.0%)	6 (27.3%)	1 (4.5%)	0 (0.0%)
10	群馬県	屋内消火栓設備	2,090	10 (100.0%)	4 (40.0%)	3 (30.0%)	2 (20.0%)	0 (0.0%)	1 (10.0%)	0 (0.0%)	0.48%	10 (100.0%)	6 (60.0%)	6 (100.0%)	2 (20.0%)	1 (10.0%)	1 (10.0%)
		スプリンクラー設備	2,115	4 (100.0%)	2 (50.0%)	2 (50.0%)	0 (0.0%)	0 (0.0%)	0 (0.0%)	0 (0.0%)	0.19%	4 (100.0%)	3 (75.0%)	3 (100.0%)	1 (25.0%)	0 (0.0%)	0 (0.0%)
		自動火災報知設備	12,807	13 (100.0%)	10 (76.9%)	1 (7.7%)	1 (7.7%)	0 (0.0%)	1 (7.7%)	0 (0.0%)	0.10%	13 (100.0%)	10 (76.9%)	10 (100.0%)	1 (7.7%)	1 (7.7%)	1 (7.7%)
11	埼玉県	屋内消火栓設備	2,894	10 (100.0%)	4 (40.0%)	2 (20.0%)	2 (20.0%)	1 (10.0%)	1 (10.0%)	0 (0.0%)	0.35%	10 (100.0%)	7 (70.0%)	7 (100.0%)	2 (20.0%)	1 (10.0%)	0 (0.0%)
		スプリンクラー設備	4,360	2 (100.0%)	1 (50.0%)	1 (50.0%)	0 (0.0%)	0 (0.0%)	0 (0.0%)	0 (0.0%)	0.05%	2 (100.0%)	2 (100.0%)	2 (100.0%)	0 (0.0%)	0 (0.0%)	0 (0.0%)
		自動火災報知設備	25,960	28 (100.0%)	11 (39.3%)	1 (3.6%)	3 (10.7%)	4 (14.3%)	9 (32.1%)	0 (0.0%)	0.11%	28 (100.0%)	19 (67.9%)	19 (100.0%)	4 (14.3%)	4 (14.3%)	1 (3.6%)
12	千葉県	屋内消火栓設備	2,999	20 (100.0%)	4 (20.0%)	3 (15.0%)	6 (30.0%)	7 (35.0%)	0 (0.0%)	0 (0.0%)	0.67%	20 (100.0%)	14 (70.0%)	14 (100.0%)	5 (25.0%)	1 (5.0%)	0 (0.0%)
		スプリンクラー設備	4,220	2 (100.0%)	1 (50.0%)	0 (0.0%)	0 (0.0%)	1 (50.0%)	0 (0.0%)	0 (0.0%)	0.05%	2 (100.0%)	1 (50.0%)	1 (100.0%)	1 (50.0%)	0 (0.0%)	0 (0.0%)
		自動火災報知設備	25,403	75 (100.0%)	21 (28.0%)	17 (22.7%)	21 (28.0%)	12 (16.0%)	4 (5.3%)	0 (0.0%)	0.30%	75 (100.0%)	59 (78.7%)	59 (100.0%)	12 (16.0%)	3 (4.0%)	1 (1.3%)
13	東京都	屋内消火栓設備	6,518	17 (100.0%)	4 (23.5%)	7 (41.2%)	3 (17.6%)	2 (11.8%)	1 (5.9%)	0 (0.0%)	0.26%	17 (100.0%)	12 (70.6%)	12 (100.0%)	5 (29.4%)	0 (0.0%)	0 (0.0%)
		スプリンクラー設備	6,519	4 (100.0%)	2 (50.0%)	0 (0.0%)	1 (25.0%)	1 (25.0%)	0 (0.0%)	0 (0.0%)	0.06%	4 (100.0%)	3 (75.0%)	3 (100.0%)	1 (25.0%)	0 (0.0%)	0 (0.0%)
		自動火災報知設備	64,264	107 (100.0%)	60 (56.1%)	34 (31.8%)	8 (7.5%)	4 (3.7%)	1 (0.9%)	0 (0.0%)	0.17%	107 (100.0%)	98 (91.6%)	98 (100.0%)	8 (7.5%)	1 (0.9%)	0 (0.0%)
14	神奈川県	屋内消火栓設備	7,156	13 (100.0%)	10 (76.9%)	3 (23.1%)	0 (0.0%)	0 (0.0%)	0 (0.0%)	0 (0.0%)	0.18%	13 (100.0%)	6 (46.2%)	6 (100.0%)	4 (30.8%)	3 (23.1%)	0 (0.0%)
		スプリンクラー設備	6,088	7 (100.0%)	5 (71.4%)	0 (0.0%)	1 (14.3%)	1 (14.3%)	0 (0.0%)	0 (0.0%)	0.11%	7 (100.0%)	4 (57.1%)	4 (100.0%)	2 (28.6%)	1 (14.3%)	0 (0.0%)
		自動火災報知設備	34,634	31 (100.0%)	21 (67.7%)	6 (19.4%)	2 (6.5%)	1 (3.2%)	1 (3.2%)	0 (0.0%)	0.09%	31 (100.0%)	19 (61.3%)	19 (100.0%)	5 (16.1%)	7 (22.6%)	0 (0.0%)
15	新潟県	屋内消火栓設備	2,247	17 (100.0%)	9 (52.9%)	2 (11.8%)	2 (11.8%)	2 (11.8%)	2 (11.8%)	0 (0.0%)	0.76%	17 (100.0%)	16 (94.1%)	16 (100.0%)	1 (5.9%)	0 (0.0%)	0 (0.0%)
		スプリンクラー設備	1,724	0 -	0 -	0 -	0 -	0 -	0 -	0 -	0.00%	0 -	0 -	0 -	0 -	0 -	0 -
		自動火災報知設備	14,043	21 (100.0%)	3 (14.3%)	3 (14.3%)	13 (61.9%)	0 (0.0%)	2 (9.5%)	0 (0.0%)	0.15%	21 (100.0%)	10 (47.6%)	10 (100.0%)	11 (52.4%)	0 (0.0%)	0 (0.0%)

別紙2-2 【都道府県別】重大違反対象物※1の措置状況等※2(特定防火対象物※3／消防用設備等別)

(0) No.	(1) 都道府県名	(3) 消防用設備等区分	(4) 義務対象物数 ※7	(6) 重大違反 対象物数 ※4	(7)-(12) 違反覚知からの経過年数 ※5						(13) 重大 違反率 (%)	(16) 是正指導・ 是正措置中 の対象物数	(17) 警告前段の 行政指導実 施中の対象物 数	(18) 改修期限を 定めている 対象物数	(20) 警告 対象物数	(21) 命令 対象物数	(22) 告発 対象物数
					(7) 1年未満	(8) 1年以上 3年未満	(9) 3年以上 5年未満	(10) 5年以上 10年未満	(11) 10年以上	(12) 不明 ※6							
					A	B	C(C/B)	D(D/B)	E(E/B)	F(F/B)							
16	富山県	屋内消火栓設備	801	1 (100.0%)	1 (100.0%)	0 (0.0%)	0 (0.0%)	0 (0.0%)	0 (0.0%)	0 (0.0%)	0.12%	1 (100.0%)	1 (100.0%)	1 (100.0%)	0 (0.0%)	0 (0.0%)	0 (0.0%)
		スプリンクラー設備	971	0 -	0 -	0 -	0 -	0 -	0 -	0 -	0.00%	0 -	0 -	0 -	0 -	0 -	0 -
		自動火災報知設備	5,574	4 (100.0%)	1 (25.0%)	0 (0.0%)	2 (50.0%)	0 (0.0%)	1 (25.0%)	0 (0.0%)	0.07%	4 (100.0%)	3 (75.0%)	3 (100.0%)	0 (0.0%)	0 (0.0%)	1 (25.0%)
17	石川県	屋内消火栓設備	945	2 (100.0%)	2 (100.0%)	0 (0.0%)	0 (0.0%)	0 (0.0%)	0 (0.0%)	0 (0.0%)	0.21%	2 (100.0%)	2 (100.0%)	2 (100.0%)	0 (0.0%)	0 (0.0%)	0 (0.0%)
		スプリンクラー設備	1,066	0 -	0 -	0 -	0 -	0 -	0 -	0 -	0.00%	0 -	0 -	0 -	0 -	0 -	0 -
		自動火災報知設備	7,725	6 (100.0%)	3 (50.0%)	1 (16.7%)	2 (33.3%)	0 (0.0%)	0 (0.0%)	0 (0.0%)	0.08%	6 (100.0%)	5 (83.3%)	5 (100.0%)	0 (0.0%)	1 (16.7%)	0 (0.0%)
18	福井県	屋内消火栓設備	794	5 (100.0%)	0 (0.0%)	0 (0.0%)	1 (20.0%)	2 (40.0%)	2 (40.0%)	0 (0.0%)	0.63%	5 (100.0%)	5 (100.0%)	5 (100.0%)	0 (0.0%)	0 (0.0%)	0 (0.0%)
		スプリンクラー設備	620	0 -	0 -	0 -	0 -	0 -	0 -	0 -	0.00%	0 -	0 -	0 -	0 -	0 -	0 -
		自動火災報知設備	6,291	12 (100.0%)	5 (41.7%)	1 (8.3%)	1 (8.3%)	2 (16.7%)	3 (25.0%)	0 (0.0%)	0.19%	12 (100.0%)	12 (100.0%)	12 (100.0%)	0 (0.0%)	0 (0.0%)	0 (0.0%)
19	山梨県	屋内消火栓設備	1,001	8 (100.0%)	6 (75.0%)	1 (12.5%)	1 (12.5%)	0 (0.0%)	0 (0.0%)	0 (0.0%)	0.80%	8 (100.0%)	5 (62.5%)	5 (100.0%)	3 (37.5%)	0 (0.0%)	0 (0.0%)
		スプリンクラー設備	698	1 (100.0%)	1 (100.0%)	0 (0.0%)	0 (0.0%)	0 (0.0%)	0 (0.0%)	0 (0.0%)	0.14%	1 (100.0%)	1 (100.0%)	1 (100.0%)	0 (0.0%)	0 (0.0%)	0 (0.0%)
		自動火災報知設備	7,519	21 (100.0%)	15 (71.4%)	3 (14.3%)	2 (9.5%)	0 (0.0%)	1 (4.8%)	0 (0.0%)	0.28%	21 (100.0%)	20 (95.2%)	20 (100.0%)	1 (4.8%)	0 (0.0%)	0 (0.0%)
20	長野県	屋内消火栓設備	3,443	30 (100.0%)	10 (33.3%)	6 (20.0%)	3 (10.0%)	2 (6.7%)	9 (30.0%)	0 (0.0%)	0.87%	30 (100.0%)	25 (83.3%)	25 (100.0%)	3 (10.0%)	2 (6.7%)	0 (0.0%)
		スプリンクラー設備	1,693	3 (100.0%)	2 (66.7%)	0 (0.0%)	0 (0.0%)	0 (0.0%)	1 (33.3%)	0 (0.0%)	0.18%	3 (100.0%)	3 (100.0%)	3 (100.0%)	0 (0.0%)	0 (0.0%)	0 (0.0%)
		自動火災報知設備	19,133	92 (100.0%)	11 (12.0%)	9 (9.8%)	53 (57.6%)	3 (3.3%)	16 (17.4%)	0 (0.0%)	0.48%	92 (100.0%)	90 (97.8%)	90 (100.0%)	2 (2.2%)	0 (0.0%)	0 (0.0%)
21	岐阜県	屋内消火栓設備	1,778	7 (100.0%)	4 (57.1%)	1 (14.3%)	0 (0.0%)	1 (14.3%)	1 (14.3%)	0 (0.0%)	0.39%	7 (100.0%)	6 (85.7%)	6 (100.0%)	0 (0.0%)	1 (14.3%)	0 (0.0%)
		スプリンクラー設備	1,683	3 (100.0%)	1 (33.3%)	1 (33.3%)	0 (0.0%)	1 (33.3%)	0 (0.0%)	0 (0.0%)	0.18%	3 (100.0%)	2 (66.7%)	2 (100.0%)	1 (33.3%)	0 (0.0%)	0 (0.0%)
		自動火災報知設備	11,098	27 (100.0%)	15 (55.6%)	3 (11.1%)	4 (14.8%)	3 (11.1%)	2 (7.4%)	0 (0.0%)	0.24%	27 (100.0%)	20 (74.1%)	20 (100.0%)	3 (11.1%)	4 (14.8%)	0 (0.0%)
22	静岡県	屋内消火栓設備	2,837	20 (100.0%)	11 (55.0%)	3 (15.0%)	2 (10.0%)	3 (15.0%)	1 (5.0%)	0 (0.0%)	0.70%	20 (100.0%)	18 (90.0%)	18 (100.0%)	2 (10.0%)	0 (0.0%)	0 (0.0%)
		スプリンクラー設備	2,484	5 (100.0%)	2 (40.0%)	0 (0.0%)	3 (60.0%)	0 (0.0%)	0 (0.0%)	0 (0.0%)	0.20%	5 (100.0%)	3 (60.0%)	3 (100.0%)	2 (40.0%)	0 (0.0%)	0 (0.0%)
		自動火災報知設備	20,958	44 (100.0%)	15 (34.1%)	9 (20.5%)	13 (29.5%)	0 (0.0%)	7 (15.9%)	0 (0.0%)	0.21%	44 (100.0%)	39 (88.6%)	39 (100.0%)	5 (11.4%)	0 (0.0%)	0 (0.0%)
23	愛知県	屋内消火栓設備	3,663	18 (100.0%)	10 (55.6%)	3 (16.7%)	2 (11.1%)	1 (5.6%)	2 (11.1%)	0 (0.0%)	0.49%	18 (100.0%)	14 (77.8%)	14 (100.0%)	3 (16.7%)	1 (5.6%)	0 (0.0%)
		スプリンクラー設備	5,201	9 (100.0%)	3 (33.3%)	5 (55.6%)	1 (11.1%)	0 (0.0%)	0 (0.0%)	0 (0.0%)	0.17%	9 (100.0%)	5 (55.6%)	5 (100.0%)	4 (44.4%)	0 (0.0%)	0 (0.0%)
		自動火災報知設備	34,409	49 (100.0%)	28 (57.1%)	12 (24.5%)	4 (8.2%)	3 (6.1%)	2 (4.1%)	0 (0.0%)	0.14%	49 (100.0%)	36 (73.5%)	36 (100.0%)	10 (20.4%)	3 (6.1%)	0 (0.0%)

別紙2-2 【都道府県別】重大違反対象物※1の措置状況等※2(特定防火対象物※3／消防用設備等別)

(0) No.	(1) 都道府県名	(3) 消防用設備等区分	(4) 義務対象物数 ※7	(6) 重大違反 対象物数 ※4	(7)-(12) 違反覚知からの経過年数 ※5						(13) 重大 違反率 (%)	(16) 是正指導・ 是正措置中 の対象物数	(17) 警告前段の 行政指導実 施中の対象物 数	(18) 改修期限を 定めている 対象物数	(20) 警告 対象物数	(21) 命令 対象物数	(22) 告発 対象物数
					(7) 1年未満	(8) 1年以上 3年未満	(9) 3年以上 5年未満	(10) 5年以上 10年未満	(11) 10年以上	(12) 不明 ※6							
					A	B	C(C/B)	D(D/B)	E(E/B)	F(F/B)							
24	三重県	屋内消火栓設備	1,378	13 (100.0%)	4 (30.8%)	3 (23.1%)	1 (7.7%)	4 (30.8%)	1 (7.7%)	0 (0.0%)	0.94%	13 (100.0%)	10 (76.9%)	10 (100.0%)	3 (23.1%)	0 (0.0%)	0 (0.0%)
		スプリンクラー設備	1,482	3 (100.0%)	1 (33.3%)	0 (0.0%)	1 (33.3%)	1 (33.3%)	0 (0.0%)	0 (0.0%)	0.20%	3 (100.0%)	2 (66.7%)	2 (100.0%)	1 (33.3%)	0 (0.0%)	0 (0.0%)
		自動火災報知設備	10,166	50 (100.0%)	13 (26.0%)	8 (16.0%)	10 (20.0%)	7 (14.0%)	12 (24.0%)	0 (0.0%)	0.49%	50 (100.0%)	43 (86.0%)	43 (100.0%)	4 (8.0%)	3 (6.0%)	0 (0.0%)
25	滋賀県	屋内消火栓設備	861	2 (100.0%)	1 (50.0%)	0 (0.0%)	1 (50.0%)	0 (0.0%)	0 (0.0%)	0 (0.0%)	0.23%	2 (100.0%)	1 (50.0%)	1 (100.0%)	1 (50.0%)	0 (0.0%)	0 (0.0%)
		スプリンクラー設備	974	0 -	0 -	0 -	0 -	0 -	0 -	0 -	0.00%	0 -	0 -	0 -	0 -	0 -	0 -
		自動火災報知設備	7,909	10 (100.0%)	9 (90.0%)	0 (0.0%)	1 (10.0%)	0 (0.0%)	0 (0.0%)	0 (0.0%)	0.13%	10 (100.0%)	4 (40.0%)	4 (100.0%)	6 (60.0%)	0 (0.0%)	0 (0.0%)
26	京都府	屋内消火栓設備	2,333	5 (100.0%)	4 (80.0%)	1 (20.0%)	0 (0.0%)	0 (0.0%)	0 (0.0%)	0 (0.0%)	0.21%	5 (100.0%)	4 (80.0%)	4 (100.0%)	1 (20.0%)	0 (0.0%)	0 (0.0%)
		スプリンクラー設備	1,835	0 -	0 -	0 -	0 -	0 -	0 -	0 -	0.00%	0 -	0 -	0 -	0 -	0 -	0 -
		自動火災報知設備	16,243	6 (100.0%)	6 (100.0%)	0 (0.0%)	0 (0.0%)	0 (0.0%)	0 (0.0%)	0 (0.0%)	0.04%	6 (100.0%)	2 (33.3%)	2 (100.0%)	4 (66.7%)	0 (0.0%)	0 (0.0%)
27	大阪府	屋内消火栓設備	7,294	48 (100.0%)	39 (81.3%)	7 (14.6%)	2 (4.2%)	0 (0.0%)	0 (0.0%)	0 (0.0%)	0.66%	48 (100.0%)	44 (91.7%)	44 (100.0%)	3 (6.3%)	1 (2.1%)	0 (0.0%)
		スプリンクラー設備	6,974	8 (100.0%)	7 (87.5%)	1 (12.5%)	0 (0.0%)	0 (0.0%)	0 (0.0%)	0 (0.0%)	0.11%	8 (100.0%)	8 (100.0%)	8 (100.0%)	0 (0.0%)	0 (0.0%)	0 (0.0%)
		自動火災報知設備	44,336	104 (100.0%)	80 (76.9%)	10 (9.6%)	10 (9.6%)	2 (1.9%)	2 (1.9%)	0 (0.0%)	0.23%	104 (100.0%)	93 (89.4%)	93 (100.0%)	8 (7.7%)	3 (2.9%)	0 (0.0%)
28	兵庫県	屋内消火栓設備	2,850	5 (100.0%)	4 (80.0%)	1 (20.0%)	0 (0.0%)	0 (0.0%)	0 (0.0%)	0 (0.0%)	0.18%	5 (100.0%)	4 (80.0%)	4 (100.0%)	1 (20.0%)	0 (0.0%)	0 (0.0%)
		スプリンクラー設備	3,802	5 (100.0%)	4 (80.0%)	0 (0.0%)	1 (20.0%)	0 (0.0%)	0 (0.0%)	0 (0.0%)	0.13%	5 (100.0%)	2 (40.0%)	2 (100.0%)	2 (40.0%)	1 (20.0%)	0 (0.0%)
		自動火災報知設備	25,478	23 (100.0%)	18 (78.3%)	0 (0.0%)	0 (0.0%)	4 (17.4%)	1 (4.3%)	0 (0.0%)	0.09%	23 (100.0%)	16 (69.6%)	16 (100.0%)	7 (30.4%)	0 (0.0%)	0 (0.0%)
29	奈良県	屋内消火栓設備	912	3 (100.0%)	2 (66.7%)	1 (33.3%)	0 (0.0%)	0 (0.0%)	0 (0.0%)	0 (0.0%)	0.33%	3 (100.0%)	3 (100.0%)	3 (100.0%)	0 (0.0%)	0 (0.0%)	0 (0.0%)
		スプリンクラー設備	1,058	0 -	0 -	0 -	0 -	0 -	0 -	0 -	0.00%	0 -	0 -	0 -	0 -	0 -	0 -
		自動火災報知設備	6,935	4 (100.0%)	1 (25.0%)	1 (25.0%)	0 (0.0%)	2 (50.0%)	0 (0.0%)	0 (0.0%)	0.06%	4 (100.0%)	4 (100.0%)	4 (100.0%)	0 (0.0%)	0 (0.0%)	0 (0.0%)
30	和歌山県	屋内消火栓設備	693	0 -	0 -	0 -	0 -	0 -	0 -	0 -	0.00%	0 -	0 -	0 -	0 -	0 -	0 -
		スプリンクラー設備	1,087	0 -	0 -	0 -	0 -	0 -	0 -	0 -	0.00%	0 -	0 -	0 -	0 -	0 -	0 -
		自動火災報知設備	6,597	1 (100.0%)	0 (0.0%)	0 (0.0%)	0 (0.0%)	1 (100.0%)	0 (0.0%)	0 (0.0%)	0.02%	1 (100.0%)	1 (100.0%)	1 (100.0%)	0 (0.0%)	0 (0.0%)	0 (0.0%)
31	鳥取県	屋内消火栓設備	618	1 (100.0%)	1 (100.0%)	0 (0.0%)	0 (0.0%)	0 (0.0%)	0 (0.0%)	0 (0.0%)	0.16%	1 (100.0%)	0 (0.0%)	0 -	1 (100.0%)	0 (0.0%)	0 (0.0%)
		スプリンクラー設備	592	0 -	0 -	0 -	0 -	0 -	0 -	0 -	0.00%	0 -	0 -	0 -	0 -	0 -	0 -
		自動火災報知設備	4,172	5 (100.0%)	5 (100.0%)	0 (0.0%)	0 (0.0%)	0 (0.0%)	0 (0.0%)	0 (0.0%)	0.12%	5 (100.0%)	5 (100.0%)	5 (100.0%)	0 (0.0%)	0 (0.0%)	0 (0.0%)

別紙2-2 【都道府県別】重大違反对象物※1の措置状況等※2(特定防火対象物※3／消防用設備等別)

(0) No.	(1) 都道府県名	(3) 消防用設備等区分	(4) 義務対象物数 ※7	(6) 重大違反对象物数 ※4	(7)-(12) 違反覚知からの経過年数 ※5						(13) 重大 違反率 (%)	(16) 是正指導・ 是正措置中 の対象物数	(17) 警告前段の 行政指導実 施中の対象物 数	(18) 改修期限を 定めている 対象物数	(20) 警告 対象物数	(21) 命令 対象物数	(22) 告発 対象物数
					(7) 1年未満	(8) 1年以上 3年未満	(9) 3年以上 5年未満	(10) 5年以上 10年未満	(11) 10年以上	(12) 不明 ※6							
					A	B	C(C/B)	D(D/B)	E(E/B)	F(F/B)							
32	島根県	屋内消火栓設備	717	2 (100.0%)	2 (100.0%)	0 (0.0%)	0 (0.0%)	0 (0.0%)	0 (0.0%)	0 (0.0%)	0.28%	2 (100.0%)	2 (100.0%)	2 (100.0%)	0 (0.0%)	0 (0.0%)	0 (0.0%)
		スプリンクラー設備	831	0 -	0 -	0 -	0 -	0 -	0 -	0 -	0.00%	0 -	0 -	0 -	0 -	0 -	0 -
		自動火災報知設備	5,226	4 (100.0%)	2 (50.0%)	0 (0.0%)	2 (50.0%)	0 (0.0%)	0 (0.0%)	0 (0.0%)	0.08%	4 (100.0%)	4 (100.0%)	4 (100.0%)	0 (0.0%)	0 (0.0%)	0 (0.0%)
33	岡山県	屋内消火栓設備	2,393	3 (100.0%)	1 (33.3%)	1 (33.3%)	0 (0.0%)	0 (0.0%)	1 (33.3%)	0 (0.0%)	0.13%	3 (100.0%)	1 (33.3%)	1 (100.0%)	1 (33.3%)	1 (33.3%)	0 (0.0%)
		スプリンクラー設備	1,824	1 (100.0%)	1 (100.0%)	0 (0.0%)	0 (0.0%)	0 (0.0%)	0 (0.0%)	0 (0.0%)	0.05%	1 (100.0%)	0 (0.0%)	0 -	0 (0.0%)	1 (100.0%)	0 (0.0%)
		自動火災報知設備	10,686	5 (100.0%)	1 (20.0%)	0 (0.0%)	3 (60.0%)	0 (0.0%)	1 (20.0%)	0 (0.0%)	0.05%	5 (100.0%)	4 (80.0%)	4 (100.0%)	1 (20.0%)	0 (0.0%)	0 (0.0%)
34	広島県	屋内消火栓設備	2,394	7 (100.0%)	3 (42.9%)	1 (14.3%)	1 (14.3%)	1 (14.3%)	1 (14.3%)	0 (0.0%)	0.29%	7 (100.0%)	5 (71.4%)	3 (60.0%)	1 (14.3%)	0 (0.0%)	1 (14.3%)
		スプリンクラー設備	2,261	0 -	0 -	0 -	0 -	0 -	0 -	0 -	0.00%	0 -	0 -	0 -	0 -	0 -	0 -
		自動火災報知設備	15,541	16 (100.0%)	7 (43.8%)	1 (6.3%)	3 (18.8%)	3 (18.8%)	2 (12.5%)	0 (0.0%)	0.10%	16 (100.0%)	14 (87.5%)	12 (85.7%)	0 (0.0%)	1 (6.3%)	1 (6.3%)
35	山口県	屋内消火栓設備	934	1 (100.0%)	1 (100.0%)	0 (0.0%)	0 (0.0%)	0 (0.0%)	0 (0.0%)	0 (0.0%)	0.11%	1 (100.0%)	1 (100.0%)	1 (100.0%)	0 (0.0%)	0 (0.0%)	0 (0.0%)
		スプリンクラー設備	1,266	0 -	0 -	0 -	0 -	0 -	0 -	0 -	0.00%	0 -	0 -	0 -	0 -	0 -	0 -
		自動火災報知設備	8,055	9 (100.0%)	4 (44.4%)	2 (22.2%)	2 (22.2%)	0 (0.0%)	1 (11.1%)	0 (0.0%)	0.11%	9 (100.0%)	9 (100.0%)	9 (100.0%)	0 (0.0%)	0 (0.0%)	0 (0.0%)
36	徳島県	屋内消火栓設備	560	4 (100.0%)	0 (0.0%)	1 (25.0%)	2 (50.0%)	0 (0.0%)	1 (25.0%)	0 (0.0%)	0.71%	4 (100.0%)	4 (100.0%)	4 (100.0%)	0 (0.0%)	0 (0.0%)	0 (0.0%)
		スプリンクラー設備	761	2 (100.0%)	2 (100.0%)	0 (0.0%)	0 (0.0%)	0 (0.0%)	0 (0.0%)	0 (0.0%)	0.26%	2 (100.0%)	2 (100.0%)	2 (100.0%)	0 (0.0%)	0 (0.0%)	0 (0.0%)
		自動火災報知設備	4,904	25 (100.0%)	3 (12.0%)	1 (4.0%)	6 (24.0%)	2 (8.0%)	13 (52.0%)	0 (0.0%)	0.51%	25 (100.0%)	25 (100.0%)	23 (92.0%)	0 (0.0%)	0 (0.0%)	0 (0.0%)
37	香川県	屋内消火栓設備	977	6 (100.0%)	2 (33.3%)	1 (16.7%)	1 (16.7%)	2 (33.3%)	0 (0.0%)	0 (0.0%)	0.61%	6 (100.0%)	5 (83.3%)	5 (100.0%)	1 (16.7%)	0 (0.0%)	0 (0.0%)
		スプリンクラー設備	931	1 (100.0%)	0 (0.0%)	1 (100.0%)	0 (0.0%)	0 (0.0%)	0 (0.0%)	0 (0.0%)	0.11%	1 (100.0%)	1 (100.0%)	1 (100.0%)	0 (0.0%)	0 (0.0%)	0 (0.0%)
		自動火災報知設備	6,416	18 (100.0%)	5 (27.8%)	5 (27.8%)	5 (27.8%)	1 (5.6%)	2 (11.1%)	0 (0.0%)	0.28%	18 (100.0%)	18 (100.0%)	18 (100.0%)	0 (0.0%)	0 (0.0%)	0 (0.0%)
38	愛媛県	屋内消火栓設備	1,072	9 (100.0%)	3 (33.3%)	1 (11.1%)	1 (11.1%)	1 (11.1%)	3 (33.3%)	0 (0.0%)	0.84%	9 (100.0%)	7 (77.8%)	7 (100.0%)	0 (0.0%)	2 (22.2%)	0 (0.0%)
		スプリンクラー設備	1,453	0 -	0 -	0 -	0 -	0 -	0 -	0 -	0.00%	0 -	0 -	0 -	0 -	0 -	0 -
		自動火災報知設備	8,305	18 (100.0%)	3 (16.7%)	4 (22.2%)	1 (5.6%)	3 (16.7%)	7 (38.9%)	0 (0.0%)	0.22%	18 (100.0%)	13 (72.2%)	13 (100.0%)	2 (11.1%)	3 (16.7%)	0 (0.0%)
39	高知県	屋内消火栓設備	746	7 (100.0%)	4 (57.1%)	0 (0.0%)	0 (0.0%)	1 (14.3%)	2 (28.6%)	0 (0.0%)	0.94%	7 (100.0%)	7 (100.0%)	7 (100.0%)	0 (0.0%)	0 (0.0%)	0 (0.0%)
		スプリンクラー設備	737	2 (100.0%)	2 (100.0%)	0 (0.0%)	0 (0.0%)	0 (0.0%)	0 (0.0%)	0 (0.0%)	0.27%	2 (100.0%)	2 (100.0%)	2 (100.0%)	0 (0.0%)	0 (0.0%)	0 (0.0%)
		自動火災報知設備	4,784	26 (100.0%)	4 (15.4%)	13 (50.0%)	1 (3.8%)	3 (11.5%)	5 (19.2%)	0 (0.0%)	0.54%	26 (100.0%)	23 (88.5%)	23 (100.0%)	2 (7.7%)	0 (0.0%)	1 (3.8%)

別紙2-2 【都道府県別】重大違反対象物※1の措置状況等※2(特定防火対象物※3／消防用設備等別)

(0) No.	(1) 都道府県名	(3) 消防用設備等区分	(4) 義務対象物数 ※7	(6) 重大違反 対象物数 ※4	(7)-(12) 違反覚知からの経過年数 ※5						(13) 重大 違反率 (%)	(16) 是正指導・ 是正措置中 の対象物数	(17) 警告前段の 行政指導実 施中の対象物 数	(18) 改修期限を 定めている 対象物数	(20) 警告 対象物数	(21) 命令 対象物数	(22) 告発 対象物数
					(7) 1年未満	(8) 1年以上 3年未満	(9) 3年以上 5年未満	(10) 5年以上 10年未満	(11) 10年以上	(12) 不明 ※6							
					A	B	C(C/B)	D(D/B)	E(E/B)	F(F/B)							
40	福岡県	屋内消火栓設備	4,111	24 (100.0%)	10 (41.7%)	6 (25.0%)	3 (12.5%)	4 (16.7%)	1 (4.2%)	0 (0.0%)	0.58%	24 (100.0%)	23 (95.8%)	23 (100.0%)	0 (0.0%)	1 (4.2%)	0 (0.0%)
		スプリンクラー設備	4,846	9 (100.0%)	7 (77.8%)	2 (22.2%)	0 (0.0%)	0 (0.0%)	0 (0.0%)	0 (0.0%)	0.19%	9 (100.0%)	9 (100.0%)	9 (100.0%)	0 (0.0%)	0 (0.0%)	0 (0.0%)
		自動火災報知設備	26,489	89 (100.0%)	58 (65.2%)	16 (18.0%)	8 (9.0%)	4 (4.5%)	3 (3.4%)	0 (0.0%)	0.34%	89 (100.0%)	83 (93.3%)	83 (100.0%)	6 (6.7%)	0 (0.0%)	0 (0.0%)
41	佐賀県	屋内消火栓設備	741	3 (100.0%)	0 (0.0%)	2 (66.7%)	0 (0.0%)	0 (0.0%)	1 (33.3%)	0 (0.0%)	0.40%	3 (100.0%)	1 (33.3%)	1 (100.0%)	2 (66.7%)	0 (0.0%)	0 (0.0%)
		スプリンクラー設備	1,161	1 (100.0%)	0 (0.0%)	0 (0.0%)	1 (100.0%)	0 (0.0%)	0 (0.0%)	0 (0.0%)	0.09%	1 (100.0%)	1 (100.0%)	1 (100.0%)	0 (0.0%)	0 (0.0%)	0 (0.0%)
		自動火災報知設備	5,435	6 (100.0%)	2 (33.3%)	3 (50.0%)	0 (0.0%)	0 (0.0%)	1 (16.7%)	0 (0.0%)	0.11%	6 (100.0%)	5 (83.3%)	5 (100.0%)	1 (16.7%)	0 (0.0%)	0 (0.0%)
42	長崎県	屋内消火栓設備	1,066	7 (100.0%)	4 (57.1%)	2 (28.6%)	1 (14.3%)	0 (0.0%)	0 (0.0%)	0 (0.0%)	0.66%	7 (100.0%)	7 (100.0%)	7 (100.0%)	0 (0.0%)	0 (0.0%)	0 (0.0%)
		スプリンクラー設備	1,569	0 -	0 -	0 -	0 -	0 -	0 -	0 -	0.00%	0 -	0 -	0 -	0 -	0 -	0 -
		自動火災報知設備	9,433	18 (100.0%)	5 (27.8%)	6 (33.3%)	5 (27.8%)	0 (0.0%)	2 (11.1%)	0 (0.0%)	0.19%	18 (100.0%)	18 (100.0%)	18 (100.0%)	0 (0.0%)	0 (0.0%)	0 (0.0%)
43	熊本県	屋内消火栓設備	1,625	5 (100.0%)	3 (60.0%)	2 (40.0%)	0 (0.0%)	0 (0.0%)	0 (0.0%)	0 (0.0%)	0.31%	5 (100.0%)	5 (100.0%)	5 (100.0%)	0 (0.0%)	0 (0.0%)	0 (0.0%)
		スプリンクラー設備	2,145	0 -	0 -	0 -	0 -	0 -	0 -	0 -	0.00%	0 -	0 -	0 -	0 -	0 -	0 -
		自動火災報知設備	12,796	30 (100.0%)	7 (23.3%)	5 (16.7%)	5 (16.7%)	7 (23.3%)	6 (20.0%)	0 (0.0%)	0.23%	30 (100.0%)	29 (96.7%)	29 (100.0%)	1 (3.3%)	0 (0.0%)	0 (0.0%)
44	大分県	屋内消火栓設備	1,027	5 (100.0%)	2 (40.0%)	2 (40.0%)	1 (20.0%)	0 (0.0%)	0 (0.0%)	0 (0.0%)	0.49%	5 (100.0%)	5 (100.0%)	5 (100.0%)	0 (0.0%)	0 (0.0%)	0 (0.0%)
		スプリンクラー設備	1,387	0 -	0 -	0 -	0 -	0 -	0 -	0 -	0.00%	0 -	0 -	0 -	0 -	0 -	0 -
		自動火災報知設備	9,510	24 (100.0%)	12 (50.0%)	6 (25.0%)	2 (8.3%)	1 (4.2%)	3 (12.5%)	0 (0.0%)	0.25%	24 (100.0%)	23 (95.8%)	23 (100.0%)	1 (4.2%)	0 (0.0%)	0 (0.0%)
45	宮崎県	屋内消火栓設備	938	2 (100.0%)	0 (0.0%)	1 (50.0%)	1 (50.0%)	0 (0.0%)	0 (0.0%)	0 (0.0%)	0.21%	2 (100.0%)	2 (100.0%)	2 (100.0%)	0 (0.0%)	0 (0.0%)	0 (0.0%)
		スプリンクラー設備	1,435	0 -	0 -	0 -	0 -	0 -	0 -	0 -	0.00%	0 -	0 -	0 -	0 -	0 -	0 -
		自動火災報知設備	7,138	15 (100.0%)	3 (20.0%)	3 (20.0%)	3 (20.0%)	4 (26.7%)	2 (13.3%)	0 (0.0%)	0.21%	15 (100.0%)	15 (100.0%)	15 (100.0%)	0 (0.0%)	0 (0.0%)	0 (0.0%)
46	鹿児島県	屋内消火栓設備	1,208	3 (100.0%)	1 (33.3%)	0 (0.0%)	0 (0.0%)	1 (33.3%)	1 (33.3%)	0 (0.0%)	0.25%	3 (100.0%)	3 (100.0%)	3 (100.0%)	0 (0.0%)	0 (0.0%)	0 (0.0%)
		スプリンクラー設備	2,164	1 (100.0%)	1 (100.0%)	0 (0.0%)	0 (0.0%)	0 (0.0%)	0 (0.0%)	0 (0.0%)	0.05%	1 (100.0%)	1 (100.0%)	1 (100.0%)	0 (0.0%)	0 (0.0%)	0 (0.0%)
		自動火災報知設備	12,293	26 (100.0%)	4 (15.4%)	1 (3.8%)	8 (30.8%)	1 (3.8%)	12 (46.2%)	0 (0.0%)	0.21%	26 (100.0%)	25 (96.2%)	25 (100.0%)	1 (3.8%)	0 (0.0%)	0 (0.0%)
47	沖縄県	屋内消火栓設備	1,615	12 (100.0%)	3 (25.0%)	2 (16.7%)	6 (50.0%)	1 (8.3%)	0 (0.0%)	0 (0.0%)	0.74%	12 (100.0%)	7 (58.3%)	7 (100.0%)	4 (33.3%)	1 (8.3%)	0 (0.0%)
		スプリンクラー設備	1,380	3 (100.0%)	0 (0.0%)	0 (0.0%)	2 (66.7%)	1 (33.3%)	0 (0.0%)	0 (0.0%)	0.22%	3 (100.0%)	1 (33.3%)	1 (100.0%)	2 (66.7%)	0 (0.0%)	0 (0.0%)
		自動火災報知設備	13,499	110 (100.0%)	19 (17.3%)	43 (39.1%)	41 (37.3%)	7 (6.4%)	0 (0.0%)	0 (0.0%)	0.81%	110 (100.0%)	88 (80.0%)	88 (100.0%)	20 (18.2%)	1 (0.9%)	1 (0.9%)

別紙2-3 【都道府県別】重大違反対象物※1の措置状況等※2(特定防火対象物※3以外の防火対象物/防火対象物別)

(0)	(1)	(3)	(5) 違反覚知からの経過年数 ※5							(10)	(13)	(14)	(15)	(16)	(17)	(18)	(22)	(23)	(24)	(26)	(27)	(28)												
			重大違反対象物数 ※4	1年未満	1年以上3年未満	3年以上5年未満	5年以上10年未満	10年以上	不明 ※6														是正指導・是正措置中の対象物数	警告前段の行政指導実施中の対象物数	改修期限を定めている対象物数	警告対象物数	命令対象物数	告発対象物数	新規 ※8	是正 ※9	継続 ※10	前回調査 ※11	是正 ※12	継続 ※13
0	全国	12,103 (100.0%)	2,154 (17.8%)	1,681 (13.9%)	1,282 (10.6%)	2,099 (17.3%)	4,887 (40.4%)	0 (0.0%)	12,103 (100.0%)	11,383 (94.1%)	11,183 (98.2%)	527 (4.4%)	190 (1.6%)	3 (0.0%)	2,846 (100.0%)	692 (24.3%)	2,154 (75.7%)	13,541 (100.0%)	3,592 (26.5%)	9,949 (73.5%)														
1	北海道	464 (100.0%)	94 (20.3%)	58 (12.5%)	38 (8.2%)	86 (18.5%)	188 (40.5%)	0 (0.0%)	464 (100.0%)	451 (97.2%)	450 (99.8%)	11 (2.4%)	2 (0.4%)	0 (0.0%)	108 (100.0%)	14 (13.0%)	94 (87.0%)	462 (100.0%)	92 (19.9%)	370 (80.1%)														
2	青森県	141 (100.0%)	15 (10.6%)	37 (26.2%)	21 (14.9%)	43 (30.5%)	25 (17.7%)	0 (0.0%)	141 (100.0%)	134 (95.0%)	134 (100.0%)	6 (4.3%)	1 (0.7%)	0 (0.0%)	30 (100.0%)	15 (50.0%)	15 (50.0%)	192 (100.0%)	66 (34.4%)	126 (65.6%)														
3	岩手県	88 (100.0%)	18 (20.5%)	20 (22.7%)	9 (10.2%)	10 (11.4%)	31 (35.2%)	0 (0.0%)	88 (100.0%)	87 (98.9%)	87 (100.0%)	1 (1.1%)	0 (0.0%)	0 (0.0%)	24 (100.0%)	6 (25.0%)	18 (75.0%)	98 (100.0%)	28 (28.6%)	70 (71.4%)														
4	宮城県	71 (100.0%)	10 (14.1%)	8 (11.3%)	15 (21.1%)	4 (5.6%)	34 (47.9%)	0 (0.0%)	71 (100.0%)	69 (97.2%)	69 (100.0%)	1 (1.4%)	1 (1.4%)	0 (0.0%)	19 (100.0%)	9 (47.4%)	10 (52.6%)	106 (100.0%)	45 (42.5%)	61 (57.5%)														
5	秋田県	124 (100.0%)	32 (25.8%)	28 (22.6%)	21 (16.9%)	1 (0.8%)	42 (33.9%)	0 (0.0%)	124 (100.0%)	112 (90.3%)	112 (100.0%)	6 (4.8%)	6 (4.8%)	0 (0.0%)	55 (100.0%)	23 (41.8%)	32 (58.2%)	129 (100.0%)	37 (28.7%)	92 (71.3%)														
6	山形県	29 (100.0%)	11 (37.9%)	3 (10.3%)	8 (27.6%)	3 (10.3%)	4 (13.8%)	0 (0.0%)	29 (100.0%)	26 (89.7%)	26 (100.0%)	3 (10.3%)	0 (0.0%)	0 (0.0%)	11 (100.0%)	0 (0.0%)	11 (100.0%)	40 (100.0%)	22 (55.0%)	18 (45.0%)														
7	福島県	154 (100.0%)	19 (12.3%)	30 (19.5%)	24 (15.6%)	21 (13.6%)	60 (39.0%)	0 (0.0%)	154 (100.0%)	129 (83.8%)	129 (100.0%)	15 (9.7%)	10 (6.5%)	0 (0.0%)	24 (100.0%)	5 (20.8%)	19 (79.2%)	200 (100.0%)	65 (32.5%)	135 (67.5%)														
8	茨城県	368 (100.0%)	75 (20.4%)	63 (17.1%)	47 (12.8%)	55 (14.9%)	128 (34.8%)	0 (0.0%)	368 (100.0%)	342 (92.9%)	342 (100.0%)	19 (5.2%)	6 (1.6%)	1 (0.3%)	93 (100.0%)	18 (19.4%)	75 (80.6%)	419 (100.0%)	126 (30.1%)	293 (69.9%)														
9	栃木県	135 (100.0%)	27 (20.0%)	18 (13.3%)	27 (20.0%)	20 (14.8%)	43 (31.9%)	0 (0.0%)	135 (100.0%)	134 (99.3%)	134 (100.0%)	0 (0.0%)	1 (0.7%)	0 (0.0%)	27 (100.0%)	0 (0.0%)	27 (100.0%)	146 (100.0%)	38 (26.0%)	108 (74.0%)														
10	群馬県	221 (100.0%)	108 (48.9%)	46 (20.8%)	22 (10.0%)	12 (5.4%)	33 (14.9%)	0 (0.0%)	221 (100.0%)	180 (81.4%)	180 (100.0%)	34 (15.4%)	7 (3.2%)	0 (0.0%)	177 (100.0%)	69 (39.0%)	108 (61.0%)	237 (100.0%)	124 (52.3%)	113 (47.7%)														
11	埼玉県	278 (100.0%)	42 (15.1%)	46 (16.5%)	25 (9.0%)	82 (29.5%)	83 (29.9%)	0 (0.0%)	278 (100.0%)	252 (90.6%)	252 (100.0%)	21 (7.6%)	5 (1.8%)	0 (0.0%)	48 (100.0%)	6 (12.5%)	42 (87.5%)	293 (100.0%)	57 (19.5%)	236 (80.5%)														
12	千葉県	381 (100.0%)	146 (38.3%)	58 (15.2%)	36 (9.4%)	62 (16.3%)	79 (20.7%)	0 (0.0%)	381 (100.0%)	358 (94.0%)	358 (100.0%)	21 (5.5%)	2 (0.5%)	0 (0.0%)	174 (100.0%)	28 (16.1%)	146 (83.9%)	300 (100.0%)	65 (21.7%)	235 (78.3%)														
13	東京都	133 (100.0%)	45 (33.8%)	51 (38.3%)	15 (11.3%)	21 (15.8%)	1 (0.8%)	0 (0.0%)	133 (100.0%)	123 (92.5%)	123 (100.0%)	5 (3.8%)	5 (3.8%)	0 (0.0%)	69 (100.0%)	24 (34.8%)	45 (65.2%)	97 (100.0%)	9 (9.3%)	88 (90.7%)														
14	神奈川県	89 (100.0%)	60 (67.4%)	15 (16.9%)	3 (3.4%)	7 (7.9%)	4 (4.5%)	0 (0.0%)	89 (100.0%)	81 (91.0%)	81 (100.0%)	7 (7.9%)	1 (1.1%)	0 (0.0%)	95 (100.0%)	35 (36.8%)	60 (63.2%)	70 (100.0%)	41 (58.6%)	29 (41.4%)														
15	新潟県	407 (100.0%)	49 (12.0%)	45 (11.1%)	15 (3.7%)	65 (16.0%)	233 (57.2%)	0 (0.0%)	407 (100.0%)	404 (99.3%)	404 (100.0%)	3 (0.7%)	0 (0.0%)	0 (0.0%)	61 (100.0%)	12 (19.7%)	49 (80.3%)	427 (100.0%)	69 (16.2%)	358 (83.8%)														
16	富山県	81 (100.0%)	21 (25.9%)	16 (19.8%)	5 (6.2%)	10 (12.3%)	29 (35.8%)	0 (0.0%)	81 (100.0%)	81 (100.0%)	78 (96.3%)	0 (0.0%)	0 (0.0%)	0 (0.0%)	25 (100.0%)	4 (16.0%)	21 (84.0%)	81 (100.0%)	21 (25.9%)	60 (74.1%)														
17	石川県	144 (100.0%)	24 (16.7%)	9 (6.3%)	22 (15.3%)	18 (12.5%)	71 (49.3%)	0 (0.0%)	144 (100.0%)	143 (99.3%)	143 (100.0%)	1 (0.7%)	0 (0.0%)	0 (0.0%)	30 (100.0%)	6 (20.0%)	24 (80.0%)	154 (100.0%)	34 (22.1%)	120 (77.9%)														
18	福井県	68 (100.0%)	26 (38.2%)	5 (7.4%)	4 (5.9%)	7 (10.3%)	26 (38.2%)	0 (0.0%)	68 (100.0%)	66 (97.1%)	54 (81.8%)	2 (2.9%)	0 (0.0%)	0 (0.0%)	33 (100.0%)	7 (21.2%)	26 (78.8%)	57 (100.0%)	15 (26.3%)	42 (73.7%)														
19	山梨県	145 (100.0%)	24 (16.6%)	13 (9.0%)	17 (11.7%)	28 (19.3%)	63 (43.4%)	0 (0.0%)	145 (100.0%)	139 (95.9%)	139 (100.0%)	5 (3.4%)	1 (0.7%)	0 (0.0%)	26 (100.0%)	2 (7.7%)	24 (92.3%)	160 (100.0%)	39 (24.4%)	121 (75.6%)														
20	長野県	254 (100.0%)	28 (11.0%)	32 (12.6%)	27 (10.6%)	18 (7.1%)	149 (58.7%)	0 (0.0%)	254 (100.0%)	246 (96.9%)	246 (100.0%)	8 (3.1%)	0 (0.0%)	0 (0.0%)	42 (100.0%)	14 (33.3%)	28 (66.7%)	274 (100.0%)	48 (17.5%)	226 (82.5%)														
21	岐阜県	443 (100.0%)	65 (14.7%)	33 (7.4%)	44 (9.9%)	99 (22.3%)	202 (45.6%)	0 (0.0%)	443 (100.0%)	377 (85.1%)	217 (57.6%)	23 (5.2%)	43 (9.7%)	0 (0.0%)	82 (100.0%)	17 (20.7%)	65 (79.3%)	533 (100.0%)	155 (29.1%)	378 (70.9%)														
22	静岡県	361 (100.0%)	146 (40.4%)	72 (19.9%)	25 (6.9%)	26 (7.2%)	92 (25.5%)	0 (0.0%)	361 (100.0%)	355 (98.3%)	355 (100.0%)	5 (1.4%)	1 (0.3%)	0 (0.0%)	183 (100.0%)	37 (20.2%)	146 (79.8%)	329 (100.0%)	114 (34.7%)	215 (65.3%)														
23	愛知県	1,137 (100.0%)	203 (17.9%)	142 (12.5%)	158 (13.9%)	242 (21.3%)	392 (34.5%)	0 (0.0%)	1,137 (100.0%)	1,087 (95.6%)	1,071 (98.5%)	45 (4.0%)	5 (0.4%)	0 (0.0%)	240 (100.0%)	37 (15.4%)	203 (84.6%)	1,275 (100.0%)	341 (26.7%)	934 (73.3%)														
24	三重県	536 (100.0%)	71 (13.2%)	93 (17.4%)	71 (13.2%)	96 (17.9%)	205 (38.2%)	0 (0.0%)	536 (100.0%)	509 (95.0%)	509 (100.0%)	27 (5.0%)	0 (0.0%)	0 (0.0%)	86 (100.0%)	15 (17.4%)	71 (82.6%)	556 (100.0%)	91 (16.4%)	465 (83.6%)														

別紙2-3 【都道府県別】重大違反対象物※1の措置状況等※2(特定防火対象物※3以外の防火対象物/防火対象物別)

(0)	(1)	(3)	(5) 違反覚知からの経過年数 ※5						(10)	(13)	(14)	(15)	(16)	(17)	(18)	(22)	(23)	(24)	(26)	(27)	(28)
No.	都道府県名	重大違反対象物数 ※4	1年未満	1年以上3年未満	3年以上5年未満	5年以上10年未満	10年以上	不明 ※6	是正指導・是正措置中の対象物数	警告前段の行政指導実施中の対象物数	改修期限を定めている対象物数	警告対象物数	命令対象物数	告発対象物数	新規 ※8	是正 ※9	継続 ※10	前回調査 ※11	是正 ※12	継続 ※13	
																					A(P+S)
25	滋賀県	224 (100.0%)	41 (18.3%)	25 (11.2%)	25 (11.2%)	30 (13.4%)	103 (46.0%)	0 (0.0%)	224 (100.0%)	180 (80.4%)	180 (100.0%)	37 (16.5%)	5 (2.2%)	2 (0.9%)	65 (100.0%)	24 (36.9%)	41 (63.1%)	282 (100.0%)	99 (35.1%)	183 (64.9%)	
26	京都府	189 (100.0%)	40 (21.2%)	25 (13.2%)	15 (7.9%)	24 (12.7%)	85 (45.0%)	0 (0.0%)	189 (100.0%)	162 (85.7%)	162 (100.0%)	25 (13.2%)	2 (1.1%)	0 (0.0%)	42 (100.0%)	2 (4.8%)	40 (95.2%)	228 (100.0%)	79 (34.6%)	149 (65.4%)	
27	大阪府	2,105 (100.0%)	233 (11.1%)	201 (9.5%)	148 (7.0%)	319 (15.2%)	1,204 (57.2%)	0 (0.0%)	2,105 (100.0%)	1,904 (90.5%)	1,904 (100.0%)	130 (6.2%)	71 (3.4%)	0 (0.0%)	262 (100.0%)	29 (11.1%)	233 (88.9%)	2,730 (100.0%)	858 (31.4%)	1,872 (68.6%)	
28	兵庫県	297 (100.0%)	55 (18.5%)	35 (11.8%)	30 (10.1%)	31 (10.4%)	146 (49.2%)	0 (0.0%)	297 (100.0%)	277 (93.3%)	277 (100.0%)	13 (4.4%)	7 (2.4%)	0 (0.0%)	87 (100.0%)	32 (36.8%)	55 (63.2%)	335 (100.0%)	93 (27.8%)	242 (72.2%)	
29	奈良県	99 (100.0%)	22 (22.2%)	19 (19.2%)	8 (8.1%)	11 (11.1%)	39 (39.4%)	0 (0.0%)	99 (100.0%)	90 (90.9%)	90 (100.0%)	6 (6.1%)	3 (3.0%)	0 (0.0%)	33 (100.0%)	11 (33.3%)	22 (66.7%)	109 (100.0%)	32 (29.4%)	77 (70.6%)	
30	和歌山県	141 (100.0%)	5 (3.5%)	12 (8.5%)	14 (9.9%)	75 (53.2%)	35 (24.8%)	0 (0.0%)	141 (100.0%)	141 (100.0%)	141 (100.0%)	0 (0.0%)	0 (0.0%)	0 (0.0%)	6 (100.0%)	1 (16.7%)	5 (83.3%)	160 (100.0%)	24 (15.0%)	136 (85.0%)	
31	鳥取県	75 (100.0%)	13 (17.3%)	8 (10.7%)	4 (5.3%)	20 (26.7%)	30 (40.0%)	0 (0.0%)	75 (100.0%)	71 (94.7%)	71 (100.0%)	4 (5.3%)	0 (0.0%)	0 (0.0%)	27 (100.0%)	14 (51.9%)	13 (48.1%)	81 (100.0%)	19 (23.5%)	62 (76.5%)	
32	島根県	45 (100.0%)	23 (51.1%)	8 (17.8%)	8 (17.8%)	4 (8.9%)	2 (4.4%)	0 (0.0%)	45 (100.0%)	45 (100.0%)	45 (100.0%)	0 (0.0%)	0 (0.0%)	0 (0.0%)	51 (100.0%)	28 (54.9%)	23 (45.1%)	40 (100.0%)	18 (45.0%)	22 (55.0%)	
33	岡山県	226 (100.0%)	21 (9.3%)	25 (11.1%)	48 (21.2%)	68 (30.1%)	64 (28.3%)	0 (0.0%)	226 (100.0%)	223 (98.7%)	223 (100.0%)	3 (1.3%)	0 (0.0%)	0 (0.0%)	26 (100.0%)	5 (19.2%)	21 (80.8%)	242 (100.0%)	37 (15.3%)	205 (84.7%)	
34	広島県	213 (100.0%)	67 (31.5%)	23 (10.8%)	24 (11.3%)	9 (4.2%)	90 (42.3%)	0 (0.0%)	213 (100.0%)	200 (93.9%)	195 (97.5%)	10 (4.7%)	3 (1.4%)	0 (0.0%)	112 (100.0%)	45 (40.2%)	67 (59.8%)	293 (100.0%)	147 (50.2%)	146 (49.8%)	
35	山口県	31 (100.0%)	16 (51.6%)	6 (19.4%)	1 (3.2%)	4 (12.9%)	4 (12.9%)	0 (0.0%)	31 (100.0%)	27 (87.1%)	27 (100.0%)	4 (12.9%)	0 (0.0%)	0 (0.0%)	16 (100.0%)	0 (0.0%)	16 (100.0%)	27 (100.0%)	12 (44.4%)	15 (55.6%)	
36	徳島県	189 (100.0%)	16 (8.5%)	11 (5.8%)	15 (7.9%)	32 (16.9%)	115 (60.8%)	0 (0.0%)	189 (100.0%)	189 (100.0%)	186 (98.4%)	0 (0.0%)	0 (0.0%)	0 (0.0%)	16 (100.0%)	0 (0.0%)	16 (100.0%)	186 (100.0%)	13 (7.0%)	173 (93.0%)	
37	香川県	436 (100.0%)	8 (1.8%)	68 (15.6%)	34 (7.8%)	166 (38.1%)	160 (36.7%)	0 (0.0%)	436 (100.0%)	432 (99.1%)	432 (100.0%)	4 (0.9%)	0 (0.0%)	0 (0.0%)	14 (100.0%)	6 (42.9%)	8 (57.1%)	490 (100.0%)	62 (12.7%)	428 (87.3%)	
38	愛媛県	493 (100.0%)	29 (5.9%)	73 (14.8%)	51 (10.3%)	115 (23.3%)	225 (45.6%)	0 (0.0%)	493 (100.0%)	488 (99.0%)	488 (100.0%)	5 (1.0%)	0 (0.0%)	0 (0.0%)	32 (100.0%)	3 (9.4%)	29 (90.6%)	529 (100.0%)	65 (12.3%)	464 (87.7%)	
39	高知県	40 (100.0%)	5 (12.5%)	10 (25.0%)	4 (10.0%)	6 (15.0%)	15 (37.5%)	0 (0.0%)	40 (100.0%)	38 (95.0%)	38 (100.0%)	2 (5.0%)	0 (0.0%)	0 (0.0%)	11 (100.0%)	6 (54.5%)	5 (45.5%)	54 (100.0%)	19 (35.2%)	35 (64.8%)	
40	福岡県	402 (100.0%)	67 (16.7%)	83 (20.6%)	53 (13.2%)	49 (12.2%)	150 (37.3%)	0 (0.0%)	402 (100.0%)	396 (98.5%)	396 (100.0%)	5 (1.2%)	1 (0.2%)	0 (0.0%)	100 (100.0%)	33 (33.0%)	67 (67.0%)	431 (100.0%)	96 (22.3%)	335 (77.7%)	
41	佐賀県	53 (100.0%)	14 (26.4%)	7 (13.2%)	2 (3.8%)	5 (9.4%)	25 (47.2%)	0 (0.0%)	53 (100.0%)	51 (96.2%)	51 (100.0%)	2 (3.8%)	0 (0.0%)	0 (0.0%)	21 (100.0%)	7 (33.3%)	14 (66.7%)	73 (100.0%)	34 (46.6%)	39 (53.4%)	
42	長崎県	52 (100.0%)	12 (23.1%)	16 (30.8%)	3 (5.8%)	5 (9.6%)	16 (30.8%)	0 (0.0%)	52 (100.0%)	51 (98.1%)	51 (100.0%)	1 (1.9%)	0 (0.0%)	0 (0.0%)	20 (100.0%)	8 (40.0%)	12 (60.0%)	59 (100.0%)	19 (32.2%)	40 (67.8%)	
43	熊本県	238 (100.0%)	40 (16.8%)	26 (10.9%)	61 (25.6%)	51 (21.4%)	60 (25.2%)	0 (0.0%)	238 (100.0%)	235 (98.7%)	235 (100.0%)	3 (1.3%)	0 (0.0%)	0 (0.0%)	60 (100.0%)	20 (33.3%)	40 (66.7%)	247 (100.0%)	49 (19.8%)	198 (80.2%)	
44	大分県	43 (100.0%)	19 (44.2%)	11 (25.6%)	0 (0.0%)	4 (9.3%)	9 (20.9%)	0 (0.0%)	43 (100.0%)	43 (100.0%)	43 (100.0%)	0 (0.0%)	0 (0.0%)	0 (0.0%)	23 (100.0%)	4 (17.4%)	19 (82.6%)	28 (100.0%)	4 (14.3%)	24 (85.7%)	
45	宮崎県	155 (100.0%)	30 (19.4%)	35 (22.6%)	18 (11.6%)	24 (15.5%)	48 (31.0%)	0 (0.0%)	155 (100.0%)	155 (100.0%)	155 (100.0%)	0 (0.0%)	0 (0.0%)	0 (0.0%)	41 (100.0%)	11 (26.8%)	30 (73.2%)	170 (100.0%)	45 (26.5%)	125 (73.5%)	
46	鹿児島県	81 (100.0%)	6 (7.4%)	8 (9.9%)	11 (13.6%)	11 (13.6%)	45 (55.6%)	0 (0.0%)	81 (100.0%)	79 (97.5%)	79 (100.0%)	2 (2.5%)	0 (0.0%)	0 (0.0%)	6 (100.0%)	0 (0.0%)	6 (100.0%)	98 (100.0%)	23 (23.5%)	75 (76.5%)	
47	沖縄県	24 (100.0%)	13 (54.2%)	5 (20.8%)	6 (25.0%)	0 (0.0%)	0 (0.0%)	0 (0.0%)	24 (100.0%)	21 (87.5%)	21 (100.0%)	2 (8.3%)	1 (4.2%)	0 (0.0%)	13 (100.0%)	0 (0.0%)	13 (100.0%)	14 (100.0%)	3 (21.4%)	11 (78.6%)	

別紙2-4 【都道府県別】重大違反对象物^{※1}の措置状況等^{※2}(特定防火対象物^{※3}以外の防火対象物／消防用設備等別)

(0) No.	(1) 都道府県名	(3) 消防用設備等区分	(4) 義務対象物数 ※7	(6) 重大違反对象物数 ※4	(7) 違反覚知からの経過年数 ※5						(12) 不明 ※6	(13) 重大 違反率 (%)	(16) 是正指導・ 是正措置中 の対象物数	(17) 警告前段の 行政指導実 施中の対象物 数	(18) 改修期限を 定めている 対象物数	(20) 警告 対象物数	(21) 命令 対象物数	(22) 告発 対象物数
					(8)	(9)	(10)	(11)	(11)									
					1年未満	1年以上 3年未満	3年以上 5年未満	5年以上 10年未満	10年以上									
		A	B	C(C/B)	D(D/B)	E(E/B)	F(F/B)	G(G/B)	H(H/B)	I(B/A)	J(J/B)	K(K/J)	L(L/K)	M(M/B)	N(N/B)	O(O/B)		
0	全国	屋内消火栓設備	381,958	8,039 (100.0%)	1,516 (18.9%)	1,151 (14.3%)	873 (10.9%)	1,344 (16.7%)	3,155 (39.2%)	0 (0.0%)	2.10%	8,039 (100.0%)	7,459 (92.8%)	7,326 (98.2%)	425 (5.3%)	152 (1.9%)	3 (0.0%)	
		スプリンクラー設備	28,673	48 (100.0%)	14 (29.2%)	11 (22.9%)	4 (8.3%)	5 (10.4%)	14 (29.2%)	0 (0.0%)	0.17%	48 (100.0%)	37 (77.1%)	37 (100.0%)	6 (12.5%)	5 (10.4%)	0 (0.0%)	
		自動火災報知設備	1,267,265	8,141 (100.0%)	1,243 (15.3%)	1,072 (13.2%)	875 (10.7%)	1,520 (18.7%)	3,431 (42.1%)	0 (0.0%)	0.64%	8,141 (100.0%)	7,670 (94.2%)	7,514 (98.0%)	336 (4.1%)	135 (1.7%)	0 (0.0%)	
1	北海道	屋内消火栓設備	17,659	306 (100.0%)	69 (22.5%)	38 (12.4%)	25 (8.2%)	43 (14.1%)	131 (42.8%)	0 (0.0%)	1.73%	306 (100.0%)	297 (97.1%)	296 (99.7%)	7 (2.3%)	2 (0.7%)	0 (0.0%)	
		スプリンクラー設備	1,623	3 (100.0%)	2 (66.7%)	0 (0.0%)	0 (0.0%)	1 (33.3%)	0 (0.0%)	0 (0.0%)	0.18%	3 (100.0%)	3 (100.0%)	3 (100.0%)	0 (0.0%)	0 (0.0%)	0 (0.0%)	
		自動火災報知設備	84,067	308 (100.0%)	44 (14.3%)	38 (12.3%)	27 (8.8%)	70 (22.7%)	129 (41.9%)	0 (0.0%)	0.37%	308 (100.0%)	299 (97.1%)	298 (99.7%)	8 (2.6%)	1 (0.3%)	0 (0.0%)	
2	青森県	屋内消火栓設備	3,796	101 (100.0%)	13 (12.9%)	24 (23.8%)	17 (16.8%)	33 (32.7%)	14 (13.9%)	0 (0.0%)	2.66%	101 (100.0%)	95 (94.1%)	95 (100.0%)	5 (5.0%)	1 (1.0%)	0 (0.0%)	
		スプリンクラー設備	48	0 -	0 -	0 -	0 -	0 -	0 -	0 -	0.00%	0 -	0 -	0 -	0 -	0 -	0 -	
		自動火災報知設備	9,941	109 (100.0%)	7 (6.4%)	33 (30.3%)	18 (16.5%)	30 (27.5%)	21 (19.3%)	0 (0.0%)	1.10%	109 (100.0%)	105 (96.3%)	105 (100.0%)	3 (2.8%)	1 (0.9%)	0 (0.0%)	
3	岩手県	屋内消火栓設備	4,649	56 (100.0%)	14 (25.0%)	12 (21.4%)	4 (7.1%)	6 (10.7%)	20 (35.7%)	0 (0.0%)	1.20%	56 (100.0%)	55 (98.2%)	55 (100.0%)	1 (1.8%)	0 (0.0%)	0 (0.0%)	
		スプリンクラー設備	71	0 -	0 -	0 -	0 -	0 -	0 -	0 -	0.00%	0 -	0 -	0 -	0 -	0 -	0 -	
		自動火災報知設備	11,513	65 (100.0%)	11 (16.9%)	14 (21.5%)	8 (12.3%)	7 (10.8%)	25 (38.5%)	0 (0.0%)	0.56%	65 (100.0%)	65 (100.0%)	65 (100.0%)	0 (0.0%)	0 (0.0%)	0 (0.0%)	
4	宮城県	屋内消火栓設備	7,128	39 (100.0%)	10 (25.6%)	6 (15.4%)	7 (17.9%)	0 (0.0%)	16 (41.0%)	0 (0.0%)	0.55%	39 (100.0%)	38 (97.4%)	38 (100.0%)	1 (2.6%)	0 (0.0%)	0 (0.0%)	
		スプリンクラー設備	359	0 -	0 -	0 -	0 -	0 -	0 -	0 -	0.00%	0 -	0 -	0 -	0 -	0 -	0 -	
		自動火災報知設備	20,610	50 (100.0%)	2 (4.0%)	4 (8.0%)	12 (24.0%)	4 (8.0%)	28 (56.0%)	0 (0.0%)	0.24%	50 (100.0%)	49 (98.0%)	49 (100.0%)	0 (0.0%)	1 (2.0%)	0 (0.0%)	
5	秋田県	屋内消火栓設備	2,690	96 (100.0%)	22 (22.9%)	22 (22.9%)	17 (17.7%)	1 (1.0%)	34 (35.4%)	0 (0.0%)	3.57%	96 (100.0%)	86 (89.6%)	86 (100.0%)	5 (5.2%)	5 (5.2%)	0 (0.0%)	
		スプリンクラー設備	35	0 -	0 -	0 -	0 -	0 -	0 -	0 -	0.00%	0 -	0 -	0 -	0 -	0 -	0 -	
		自動火災報知設備	7,765	60 (100.0%)	17 (28.3%)	10 (16.7%)	9 (15.0%)	1 (1.7%)	23 (38.3%)	0 (0.0%)	0.77%	60 (100.0%)	53 (88.3%)	53 (100.0%)	2 (3.3%)	5 (8.3%)	0 (0.0%)	
6	山形県	屋内消火栓設備	3,047	15 (100.0%)	1 (6.7%)	1 (6.7%)	6 (40.0%)	3 (20.0%)	4 (26.7%)	0 (0.0%)	0.49%	15 (100.0%)	12 (80.0%)	12 (100.0%)	3 (20.0%)	0 (0.0%)	0 (0.0%)	
		スプリンクラー設備	37	0 -	0 -	0 -	0 -	0 -	0 -	0 -	0.00%	0 -	0 -	0 -	0 -	0 -	0 -	
		自動火災報知設備	9,421	24 (100.0%)	10 (41.7%)	3 (12.5%)	5 (20.8%)	3 (12.5%)	3 (12.5%)	0 (0.0%)	0.25%	24 (100.0%)	22 (91.7%)	22 (100.0%)	2 (8.3%)	0 (0.0%)	0 (0.0%)	
7	福島県	屋内消火栓設備	5,512	104 (100.0%)	14 (13.5%)	24 (23.1%)	11 (10.6%)	18 (17.3%)	37 (35.6%)	0 (0.0%)	1.89%	104 (100.0%)	83 (79.8%)	83 (100.0%)	12 (11.5%)	9 (8.7%)	0 (0.0%)	
		スプリンクラー設備	38	0 -	0 -	0 -	0 -	0 -	0 -	0 -	0.00%	0 -	0 -	0 -	0 -	0 -	0 -	
		自動火災報知設備	17,394	115 (100.0%)	12 (10.4%)	21 (18.3%)	23 (20.0%)	16 (13.9%)	43 (37.4%)	0 (0.0%)	0.66%	115 (100.0%)	95 (82.6%)	95 (100.0%)	11 (9.6%)	9 (7.8%)	0 (0.0%)	

別紙2-4 【都道府県別】重大違反対象物^{※1}の措置状況等^{※2}(特定防火対象物^{※3}以外の防火対象物／消防用設備等別)

(0) No.	(1) 都道府県名	(3) 消防用設備等区分	(4) 義務対象物数 ※7	(6) 重大違反 対象物数 ※4	(7) 違反覚知からの経過年数 ※5						(12) 不明 ※6	(13) 重大 違反率 (%)	(16) 是正指導・ 是正措置中 の対象物数	(17) 警告前段の 行政指導実 施中の対象物 数	(18) 改修期限を 定めている 対象物数	(20) 警告 対象物数	(21) 命令 対象物数	(22) 告発 対象物数
					(8)	(9)	(10)	(11)	(11)									
					1年未満	1年以上 3年未満	3年以上 5年未満	5年以上 10年未満	10年以上									
			A	B	C(C/B)	D(D/B)	E(E/B)	F(F/B)	G(G/B)	H(H/B)	I(B/A)	J(J/B)	K(K/J)	L(L/K)	M(M/B)	N(N/B)	O(O/B)	
8	茨城県	屋内消火栓設備	8,186	264 (100.0%)	62 (23.5%)	45 (17.0%)	37 (14.0%)	32 (12.1%)	88 (33.3%)	0 (0.0%)	3.23%	264 (100.0%)	242 (91.7%)	242 (100.0%)	17 (6.4%)	4 (1.5%)	1 (0.4%)	
		スプリンクラー設備	283	1 (100.0%)	0 (0.0%)	0 (0.0%)	1 (100.0%)	0 (0.0%)	0 (0.0%)	0 (0.0%)	0.35%	1 (100.0%)	1 (100.0%)	1 (100.0%)	0 (0.0%)	0 (0.0%)	0 (0.0%)	
		自動火災報知設備	26,340	270 (100.0%)	49 (18.1%)	44 (16.3%)	28 (10.4%)	44 (16.3%)	105 (38.9%)	0 (0.0%)	1.03%	270 (100.0%)	248 (91.9%)	248 (100.0%)	17 (6.3%)	5 (1.9%)	0 (0.0%)	
9	栃木県	屋内消火栓設備	5,107	105 (100.0%)	26 (24.8%)	14 (13.3%)	22 (21.0%)	13 (12.4%)	30 (28.6%)	0 (0.0%)	2.06%	105 (100.0%)	104 (99.0%)	104 (100.0%)	0 (0.0%)	1 (1.0%)	0 (0.0%)	
		スプリンクラー設備	72	0 -	0 -	0 -	0 -	0 -	0 -	0 -	0.00%	0 -	0 -	0 -	0 -	0 -	0 -	
		自動火災報知設備	16,871	82 (100.0%)	4 (4.9%)	12 (14.6%)	19 (23.2%)	14 (17.1%)	33 (40.2%)	0 (0.0%)	0.49%	82 (100.0%)	81 (98.8%)	81 (100.0%)	0 (0.0%)	1 (1.2%)	0 (0.0%)	
10	群馬県	屋内消火栓設備	6,544	179 (100.0%)	86 (48.0%)	43 (24.0%)	19 (10.6%)	10 (5.6%)	21 (11.7%)	0 (0.0%)	2.74%	179 (100.0%)	144 (80.4%)	144 (100.0%)	30 (16.8%)	5 (2.8%)	0 (0.0%)	
		スプリンクラー設備	158	0 -	0 -	0 -	0 -	0 -	0 -	0 -	0.00%	0 -	0 -	0 -	0 -	0 -	0 -	
		自動火災報知設備	17,566	124 (100.0%)	53 (42.7%)	26 (21.0%)	17 (13.7%)	6 (4.8%)	22 (17.7%)	0 (0.0%)	0.71%	124 (100.0%)	100 (80.6%)	100 (100.0%)	18 (14.5%)	6 (4.8%)	0 (0.0%)	
11	埼玉県	屋内消火栓設備	17,528	205 (100.0%)	36 (17.6%)	40 (19.5%)	22 (10.7%)	50 (24.4%)	57 (27.8%)	0 (0.0%)	1.17%	205 (100.0%)	179 (87.3%)	179 (100.0%)	21 (10.2%)	5 (2.4%)	0 (0.0%)	
		スプリンクラー設備	941	1 (100.0%)	0 (0.0%)	0 (0.0%)	0 (0.0%)	1 (100.0%)	0 (0.0%)	0 (0.0%)	0.11%	1 (100.0%)	1 (100.0%)	1 (100.0%)	0 (0.0%)	0 (0.0%)	0 (0.0%)	
		自動火災報知設備	54,708	172 (100.0%)	16 (9.3%)	23 (13.4%)	14 (8.1%)	63 (36.6%)	56 (32.6%)	0 (0.0%)	0.31%	172 (100.0%)	156 (90.7%)	156 (100.0%)	12 (7.0%)	4 (2.3%)	0 (0.0%)	
12	千葉県	屋内消火栓設備	15,260	256 (100.0%)	102 (39.8%)	38 (14.8%)	28 (10.9%)	38 (14.8%)	50 (19.5%)	0 (0.0%)	1.68%	256 (100.0%)	239 (93.4%)	239 (100.0%)	16 (6.3%)	1 (0.4%)	0 (0.0%)	
		スプリンクラー設備	761	0 -	0 -	0 -	0 -	0 -	0 -	0 -	0.00%	0 -	0 -	0 -	0 -	0 -	0 -	
		自動火災報知設備	54,952	280 (100.0%)	103 (36.8%)	42 (15.0%)	24 (8.6%)	51 (18.2%)	60 (21.4%)	0 (0.0%)	0.51%	280 (100.0%)	263 (93.9%)	263 (100.0%)	16 (5.7%)	1 (0.4%)	0 (0.0%)	
13	東京都	屋内消火栓設備	36,239	33 (100.0%)	10 (30.3%)	13 (39.4%)	3 (9.1%)	6 (18.2%)	1 (3.0%)	0 (0.0%)	0.09%	33 (100.0%)	27 (81.8%)	27 (100.0%)	2 (6.1%)	4 (12.1%)	0 (0.0%)	
		スプリンクラー設備	8,130	6 (100.0%)	0 (0.0%)	3 (50.0%)	2 (33.3%)	1 (16.7%)	0 (0.0%)	0 (0.0%)	0.07%	6 (100.0%)	4 (66.7%)	4 (100.0%)	1 (16.7%)	1 (16.7%)	0 (0.0%)	
		自動火災報知設備	136,901	108 (100.0%)	38 (35.2%)	42 (38.9%)	11 (10.2%)	17 (15.7%)	0 (0.0%)	0 (0.0%)	0.08%	108 (100.0%)	101 (93.5%)	101 (100.0%)	4 (3.7%)	3 (2.8%)	0 (0.0%)	
14	神奈川県	屋内消火栓設備	25,991	73 (100.0%)	48 (65.8%)	14 (19.2%)	3 (4.1%)	7 (9.6%)	1 (1.4%)	0 (0.0%)	0.28%	73 (100.0%)	65 (89.0%)	65 (100.0%)	7 (9.6%)	1 (1.4%)	0 (0.0%)	
		スプリンクラー設備	2,054	0 -	0 -	0 -	0 -	0 -	0 -	0 -	0.00%	0 -	0 -	0 -	0 -	0 -	0 -	
		自動火災報知設備	80,818	34 (100.0%)	23 (67.6%)	4 (11.8%)	1 (2.9%)	3 (8.8%)	3 (8.8%)	0 (0.0%)	0.04%	34 (100.0%)	34 (100.0%)	34 (100.0%)	0 (0.0%)	0 (0.0%)	0 (0.0%)	
15	新潟県	屋内消火栓設備	7,376	252 (100.0%)	37 (14.7%)	21 (8.3%)	13 (5.2%)	34 (13.5%)	147 (58.3%)	0 (0.0%)	3.42%	252 (100.0%)	250 (99.2%)	250 (100.0%)	2 (0.8%)	0 (0.0%)	0 (0.0%)	
		スプリンクラー設備	121	0 -	0 -	0 -	0 -	0 -	0 -	0 -	0.00%	0 -	0 -	0 -	0 -	0 -	0 -	
		自動火災報知設備	21,759	256 (100.0%)	18 (7.0%)	33 (12.9%)	8 (3.1%)	46 (18.0%)	151 (59.0%)	0 (0.0%)	1.18%	256 (100.0%)	253 (98.8%)	253 (100.0%)	3 (1.2%)	0 (0.0%)	0 (0.0%)	

別紙2-4 【都道府県別】重大違反対象物^{※1}の措置状況等^{※2}(特定防火対象物^{※3}以外の防火対象物／消防用設備等別)

(0) No.	(1) 都道府県名	(3) 消防用設備等区分	(4) 義務対象物数 ※7	(6) 重大違反 対象物数 ※4	(7)-(12) 違反覚知からの経過年数 ※5						(13) 重大 違反率 (%)	(16) 是正指導・ 是正措置中 の対象物数	(17) 警告前段の 行政指導実 施中の対象物 数	(18) 改修期限を 定めている 対象物数	(20) 警告 対象物数	(21) 命令 対象物数	(22) 告発 対象物数
					(7) 1年未満	(8) 1年以上 3年未満	(9) 3年以上 5年未満	(10) 5年以上 10年未満	(11) 10年以上	(12) 不明 ※6							
					A	B	C(C/B)	D(D/B)	E(E/B)	F(F/B)							
16	富山県	屋内消火栓設備	4,140	54 (100.0%)	13 (24.1%)	7 (13.0%)	2 (3.7%)	7 (13.0%)	25 (46.3%)	0 (0.0%)	1.30%	54 (100.0%)	54 (100.0%)	51 (94.4%)	0 (0.0%)	0 (0.0%)	0 (0.0%)
		スプリンクラー設備	65	0 -	0 -	0 -	0 -	0 -	0 -	0 -	0.00%	0 -	0 -	0 -	0 -	0 -	0 -
		自動火災報知設備	11,962	63 (100.0%)	15 (23.8%)	12 (19.0%)	5 (7.9%)	8 (12.7%)	23 (36.5%)	0 (0.0%)	0.53%	63 (100.0%)	63 (100.0%)	60 (95.2%)	0 (0.0%)	0 (0.0%)	0 (0.0%)
17	石川県	屋内消火栓設備	3,615	100 (100.0%)	14 (14.0%)	7 (7.0%)	17 (17.0%)	12 (12.0%)	50 (50.0%)	0 (0.0%)	2.77%	100 (100.0%)	100 (100.0%)	100 (100.0%)	0 (0.0%)	0 (0.0%)	0 (0.0%)
		スプリンクラー設備	54	0 -	0 -	0 -	0 -	0 -	0 -	0 -	0.00%	0 -	0 -	0 -	0 -	0 -	0 -
		自動火災報知設備	11,785	100 (100.0%)	16 (16.0%)	6 (6.0%)	15 (15.0%)	15 (15.0%)	48 (48.0%)	0 (0.0%)	0.85%	100 (100.0%)	99 (99.0%)	99 (100.0%)	1 (1.0%)	0 (0.0%)	0 (0.0%)
18	福井県	屋内消火栓設備	2,759	53 (100.0%)	18 (34.0%)	4 (7.5%)	3 (5.7%)	6 (11.3%)	22 (41.5%)	0 (0.0%)	1.92%	53 (100.0%)	51 (96.2%)	42 (82.4%)	2 (3.8%)	0 (0.0%)	0 (0.0%)
		スプリンクラー設備	29	0 -	0 -	0 -	0 -	0 -	0 -	0 -	0.00%	0 -	0 -	0 -	0 -	0 -	0 -
		自動火災報知設備	8,577	38 (100.0%)	15 (39.5%)	3 (7.9%)	2 (5.3%)	5 (13.2%)	13 (34.2%)	0 (0.0%)	0.44%	38 (100.0%)	37 (97.4%)	28 (75.7%)	1 (2.6%)	0 (0.0%)	0 (0.0%)
19	山梨県	屋内消火栓設備	2,066	99 (100.0%)	21 (21.2%)	9 (9.1%)	11 (11.1%)	21 (21.2%)	37 (37.4%)	0 (0.0%)	4.79%	99 (100.0%)	94 (94.9%)	94 (100.0%)	4 (4.0%)	1 (1.0%)	0 (0.0%)
		スプリンクラー設備	52	0 -	0 -	0 -	0 -	0 -	0 -	0 -	0.00%	0 -	0 -	0 -	0 -	0 -	0 -
		自動火災報知設備	6,737	100 (100.0%)	13 (13.0%)	10 (10.0%)	8 (8.0%)	19 (19.0%)	50 (50.0%)	0 (0.0%)	1.48%	100 (100.0%)	98 (98.0%)	98 (100.0%)	1 (1.0%)	1 (1.0%)	0 (0.0%)
20	長野県	屋内消火栓設備	6,684	159 (100.0%)	17 (10.7%)	21 (13.2%)	16 (10.1%)	13 (8.2%)	92 (57.9%)	0 (0.0%)	2.38%	159 (100.0%)	153 (96.2%)	153 (100.0%)	6 (3.8%)	0 (0.0%)	0 (0.0%)
		スプリンクラー設備	140	0 -	0 -	0 -	0 -	0 -	0 -	0 -	0.00%	0 -	0 -	0 -	0 -	0 -	0 -
		自動火災報知設備	20,691	164 (100.0%)	14 (8.5%)	17 (10.4%)	15 (9.1%)	11 (6.7%)	107 (65.2%)	0 (0.0%)	0.79%	164 (100.0%)	159 (97.0%)	159 (100.0%)	5 (3.0%)	0 (0.0%)	0 (0.0%)
21	岐阜県	屋内消火栓設備	6,847	304 (100.0%)	41 (13.5%)	25 (8.2%)	28 (9.2%)	68 (22.4%)	142 (46.7%)	0 (0.0%)	4.44%	304 (100.0%)	251 (82.6%)	146 (58.2%)	19 (6.3%)	34 (11.2%)	0 (0.0%)
		スプリンクラー設備	292	7 (100.0%)	3 (42.9%)	0 (0.0%)	1 (14.3%)	1 (14.3%)	2 (28.6%)	0 (0.0%)	2.40%	7 (100.0%)	3 (42.9%)	3 (100.0%)	0 (0.0%)	4 (57.1%)	0 (0.0%)
		自動火災報知設備	20,873	338 (100.0%)	38 (11.2%)	22 (6.5%)	38 (11.2%)	77 (22.8%)	163 (48.2%)	0 (0.0%)	1.62%	338 (100.0%)	285 (84.3%)	161 (56.5%)	20 (5.9%)	33 (9.8%)	0 (0.0%)
22	静岡県	屋内消火栓設備	11,690	263 (100.0%)	115 (43.7%)	48 (18.3%)	14 (5.3%)	16 (6.1%)	70 (26.6%)	0 (0.0%)	2.25%	263 (100.0%)	257 (97.7%)	257 (100.0%)	5 (1.9%)	1 (0.4%)	0 (0.0%)
		スプリンクラー設備	325	1 (100.0%)	0 (0.0%)	1 (100.0%)	0 (0.0%)	0 (0.0%)	0 (0.0%)	0 (0.0%)	0.31%	1 (100.0%)	1 (100.0%)	1 (100.0%)	0 (0.0%)	0 (0.0%)	0 (0.0%)
		自動火災報知設備	37,283	190 (100.0%)	67 (35.3%)	37 (19.5%)	17 (8.9%)	16 (8.4%)	53 (27.9%)	0 (0.0%)	0.51%	190 (100.0%)	189 (99.5%)	189 (100.0%)	1 (0.5%)	0 (0.0%)	0 (0.0%)
23	愛知県	屋内消火栓設備	22,238	771 (100.0%)	153 (19.8%)	105 (13.6%)	102 (13.2%)	162 (21.0%)	249 (32.3%)	0 (0.0%)	3.47%	771 (100.0%)	733 (95.1%)	721 (98.4%)	34 (4.4%)	4 (0.5%)	0 (0.0%)
		スプリンクラー設備	1,373	0 -	0 -	0 -	0 -	0 -	0 -	0 -	0.00%	0 -	0 -	0 -	0 -	0 -	0 -
		自動火災報知設備	81,349	750 (100.0%)	131 (17.5%)	91 (12.1%)	113 (15.1%)	149 (19.9%)	266 (35.5%)	0 (0.0%)	0.92%	750 (100.0%)	715 (95.3%)	705 (98.6%)	32 (4.3%)	3 (0.4%)	0 (0.0%)

別紙2-4 【都道府県別】重大違反对象物※1の措置状況等※2(特定防火対象物※3以外の防火対象物／消防用設備等別)

(0) No.	(1) 都道府県名	(3) 消防用設備等区分	(4) 義務対象物数 ※7	(6) 重大違反对象物数 ※4	(7)-(12) 違反覚知からの経過年数 ※5						(13) 重大 違反率 (%)	(16) 是正指導・ 是正措置中 の対象物数	(17) 警告前段の 行政指導実 施中の対象物 数	(18) 改修期限を 定めている 対象物数	(20) 警告 対象物数	(21) 命令 対象物数	(22) 告発 対象物数
					(8)	(9)	(10)	(11)	(12)								
					1年未満	1年以上 3年未満	3年以上 5年未満	5年以上 10年未満	10年以上	不明 ※6							
			A	B	C(C/B)	D(D/B)	E(E/B)	F(F/B)	G(G/B)	H(H/B)	I(B/A)	J(J/B)	K(K/J)	L(L/K)	M(M/B)	N(N/B)	O(O/B)
24	三重県	屋内消火栓設備	5,486	345 (100.0%)	51 (14.8%)	58 (16.8%)	46 (13.3%)	61 (17.7%)	129 (37.4%)	0 (0.0%)	6.29%	345 (100.0%)	326 (94.5%)	326 (100.0%)	19 (5.5%)	0 (0.0%)	0 (0.0%)
		スプリンクラー設備	176	1 (100.0%)	0 (0.0%)	1 (100.0%)	0 (0.0%)	0 (0.0%)	0 (0.0%)	0 (0.0%)	0.57%	1 (100.0%)	1 (100.0%)	1 (100.0%)	0 (0.0%)	0 (0.0%)	0 (0.0%)
		自動火災報知設備	18,357	375 (100.0%)	45 (12.0%)	58 (15.5%)	54 (14.4%)	64 (17.1%)	154 (41.1%)	0 (0.0%)	2.04%	375 (100.0%)	360 (96.0%)	360 (100.0%)	15 (4.0%)	0 (0.0%)	0 (0.0%)
25	滋賀県	屋内消火栓設備	5,282	147 (100.0%)	31 (21.1%)	18 (12.2%)	16 (10.9%)	21 (14.3%)	61 (41.5%)	0 (0.0%)	2.78%	147 (100.0%)	111 (75.5%)	111 (100.0%)	31 (21.1%)	3 (2.0%)	2 (1.4%)
		スプリンクラー設備	210	1 (100.0%)	1 (100.0%)	0 (0.0%)	0 (0.0%)	0 (0.0%)	0 (0.0%)	0 (0.0%)	0.48%	1 (100.0%)	1 (100.0%)	1 (100.0%)	0 (0.0%)	0 (0.0%)	0 (0.0%)
		自動火災報知設備	15,715	145 (100.0%)	24 (16.6%)	13 (9.0%)	18 (12.4%)	17 (11.7%)	73 (50.3%)	0 (0.0%)	0.92%	145 (100.0%)	119 (82.1%)	119 (100.0%)	22 (15.2%)	4 (2.8%)	0 (0.0%)
26	京都府	屋内消火栓設備	8,820	114 (100.0%)	21 (18.4%)	17 (14.9%)	11 (9.6%)	18 (15.8%)	47 (41.2%)	0 (0.0%)	1.29%	114 (100.0%)	94 (82.5%)	94 (100.0%)	18 (15.8%)	2 (1.8%)	0 (0.0%)
		スプリンクラー設備	483	0 -	0 -	0 -	0 -	0 -	0 -	0 -	0.00%	0 -	0 -	0 -	0 -	0 -	0 -
		自動火災報知設備	28,751	127 (100.0%)	29 (22.8%)	15 (11.8%)	9 (7.1%)	15 (11.8%)	59 (46.5%)	0 (0.0%)	0.44%	127 (100.0%)	109 (85.8%)	109 (100.0%)	17 (13.4%)	1 (0.8%)	0 (0.0%)
27	大阪府	屋内消火栓設備	34,977	1,418 (100.0%)	158 (11.1%)	143 (10.1%)	98 (6.9%)	193 (13.6%)	826 (58.3%)	0 (0.0%)	4.05%	1,418 (100.0%)	1,251 (88.2%)	1,251 (100.0%)	110 (7.8%)	57 (4.0%)	0 (0.0%)
		スプリンクラー設備	5,111	19 (100.0%)	6 (31.6%)	4 (21.1%)	0 (0.0%)	0 (0.0%)	9 (47.4%)	0 (0.0%)	0.37%	19 (100.0%)	16 (84.2%)	16 (100.0%)	3 (15.8%)	0 (0.0%)	0 (0.0%)
		自動火災報知設備	102,017	1,286 (100.0%)	121 (9.4%)	108 (8.4%)	81 (6.3%)	222 (17.3%)	754 (58.6%)	0 (0.0%)	1.26%	1,286 (100.0%)	1,165 (90.6%)	1,165 (100.0%)	75 (5.8%)	46 (3.6%)	0 (0.0%)
28	兵庫県	屋内消火栓設備	17,772	164 (100.0%)	33 (20.1%)	26 (15.9%)	17 (10.4%)	19 (11.6%)	69 (42.1%)	0 (0.0%)	0.92%	164 (100.0%)	151 (92.1%)	151 (100.0%)	9 (5.5%)	4 (2.4%)	0 (0.0%)
		スプリンクラー設備	1,097	0 -	0 -	0 -	0 -	0 -	0 -	0 -	0.00%	0 -	0 -	0 -	0 -	0 -	0 -
		自動火災報知設備	55,706	226 (100.0%)	35 (15.5%)	26 (11.5%)	22 (9.7%)	24 (10.6%)	119 (52.7%)	0 (0.0%)	0.41%	226 (100.0%)	210 (92.9%)	210 (100.0%)	11 (4.9%)	5 (2.2%)	0 (0.0%)
29	奈良県	屋内消火栓設備	3,296	64 (100.0%)	15 (23.4%)	15 (23.4%)	5 (7.8%)	8 (12.5%)	21 (32.8%)	0 (0.0%)	1.94%	64 (100.0%)	55 (85.9%)	55 (100.0%)	6 (9.4%)	3 (4.7%)	0 (0.0%)
		スプリンクラー設備	49	1 (100.0%)	0 (0.0%)	1 (100.0%)	0 (0.0%)	0 (0.0%)	0 (0.0%)	0 (0.0%)	2.04%	1 (100.0%)	1 (100.0%)	1 (100.0%)	0 (0.0%)	0 (0.0%)	0 (0.0%)
		自動火災報知設備	10,403	69 (100.0%)	12 (17.4%)	11 (15.9%)	5 (7.2%)	9 (13.0%)	32 (46.4%)	0 (0.0%)	0.66%	69 (100.0%)	62 (89.9%)	62 (100.0%)	5 (7.2%)	2 (2.9%)	0 (0.0%)
30	和歌山県	屋内消火栓設備	2,396	94 (100.0%)	3 (3.2%)	5 (5.3%)	8 (8.5%)	50 (53.2%)	28 (29.8%)	0 (0.0%)	3.92%	94 (100.0%)	94 (100.0%)	94 (100.0%)	0 (0.0%)	0 (0.0%)	0 (0.0%)
		スプリンクラー設備	85	0 -	0 -	0 -	0 -	0 -	0 -	0 -	0.00%	0 -	0 -	0 -	0 -	0 -	0 -
		自動火災報知設備	7,931	111 (100.0%)	5 (4.5%)	10 (9.0%)	13 (11.7%)	58 (52.3%)	25 (22.5%)	0 (0.0%)	1.40%	111 (100.0%)	111 (100.0%)	111 (100.0%)	0 (0.0%)	0 (0.0%)	0 (0.0%)
31	鳥取県	屋内消火栓設備	1,979	52 (100.0%)	11 (21.2%)	7 (13.5%)	3 (5.8%)	12 (23.1%)	19 (36.5%)	0 (0.0%)	2.63%	52 (100.0%)	48 (92.3%)	48 (100.0%)	4 (7.7%)	0 (0.0%)	0 (0.0%)
		スプリンクラー設備	22	0 -	0 -	0 -	0 -	0 -	0 -	0 -	0.00%	0 -	0 -	0 -	0 -	0 -	0 -
		自動火災報知設備	5,823	56 (100.0%)	7 (12.5%)	5 (8.9%)	2 (3.6%)	16 (28.6%)	26 (46.4%)	0 (0.0%)	0.96%	56 (100.0%)	54 (96.4%)	54 (100.0%)	2 (3.6%)	0 (0.0%)	0 (0.0%)

別紙2-4 【都道府県別】重大違反对象物※1の措置状況等※2(特定防火対象物※3以外の防火対象物／消防用設備等別)

(0) No.	(1) 都道府県名	(3) 消防用設備等区分	(4) 義務対象物数 ※7	(6) 重大違反对象物数 ※4	(7) 違反覚知からの経過年数 ※5						(12) 不明 ※6	(13) 重大 違反率 (%)	(16) 是正指導・ 是正措置中 の対象物数	(17) 警告前段の 行政指導実 施中の対象物 数	(18) 改修期限を 定めている 対象物数	(20) 警告 対象物数	(21) 命令 対象物数	(22) 告発 対象物数
					(8)	(9)	(10)	(11)	(11)									
					1年未満	1年以上 3年未満	3年以上 5年未満	5年以上 10年未満	10年以上									
		A	B	C(C/B)	D(D/B)	E(E/B)	F(F/B)	G(G/B)	H(H/B)	I(B/A)	J(J/B)	K(K/J)	L(L/K)	M(M/B)	N(N/B)	O(O/B)		
32	島根県	屋内消火栓設備	1,853	33 (100.0%)	16 (48.5%)	6 (18.2%)	8 (24.2%)	3 (9.1%)	0 (0.0%)	0 (0.0%)	1.78%	33 (100.0%)	33 (100.0%)	33 (100.0%)	0 (0.0%)	0 (0.0%)	0 (0.0%)	
		スプリンクラー設備	45	0 -	0 -	0 -	0 -	0 -	0 -	0 -	0.00%	0 -	0 -	0 -	0 -	0 -	0 -	
		自動火災報知設備	6,209	31 (100.0%)	17 (54.8%)	4 (12.9%)	4 (12.9%)	4 (12.9%)	2 (6.5%)	0 (0.0%)	0.50%	31 (100.0%)	31 (100.0%)	31 (100.0%)	0 (0.0%)	0 (0.0%)	0 (0.0%)	
33	岡山県	屋内消火栓設備	8,065	125 (100.0%)	11 (8.8%)	14 (11.2%)	39 (31.2%)	37 (29.6%)	24 (19.2%)	0 (0.0%)	1.55%	125 (100.0%)	123 (98.4%)	123 (100.0%)	2 (1.6%)	0 (0.0%)	0 (0.0%)	
		スプリンクラー設備	285	0 -	0 -	0 -	0 -	0 -	0 -	0 -	0.00%	0 -	0 -	0 -	0 -	0 -	0 -	
		自動火災報知設備	18,053	189 (100.0%)	14 (7.4%)	22 (11.6%)	35 (18.5%)	59 (31.2%)	59 (31.2%)	0 (0.0%)	1.05%	189 (100.0%)	188 (99.5%)	188 (100.0%)	1 (0.5%)	0 (0.0%)	0 (0.0%)	
34	広島県	屋内消火栓設備	9,774	143 (100.0%)	46 (32.2%)	17 (11.9%)	15 (10.5%)	5 (3.5%)	60 (42.0%)	0 (0.0%)	1.46%	143 (100.0%)	130 (90.9%)	128 (98.5%)	10 (7.0%)	3 (2.1%)	0 (0.0%)	
		スプリンクラー設備	931	5 (100.0%)	1 (20.0%)	1 (20.0%)	0 (0.0%)	0 (0.0%)	3 (60.0%)	0 (0.0%)	0.54%	5 (100.0%)	3 (60.0%)	3 (100.0%)	2 (40.0%)	0 (0.0%)	0 (0.0%)	
		自動火災報知設備	31,103	164 (100.0%)	46 (28.0%)	16 (9.8%)	20 (12.2%)	6 (3.7%)	76 (46.3%)	0 (0.0%)	0.53%	164 (100.0%)	153 (93.3%)	146 (95.4%)	8 (4.9%)	3 (1.8%)	0 (0.0%)	
35	山口県	屋内消火栓設備	4,462	20 (100.0%)	11 (55.0%)	3 (15.0%)	1 (5.0%)	2 (10.0%)	3 (15.0%)	0 (0.0%)	0.45%	20 (100.0%)	16 (80.0%)	16 (100.0%)	4 (20.0%)	0 (0.0%)	0 (0.0%)	
		スプリンクラー設備	159	0 -	0 -	0 -	0 -	0 -	0 -	0 -	0.00%	0 -	0 -	0 -	0 -	0 -	0 -	
		自動火災報知設備	13,976	18 (100.0%)	7 (38.9%)	4 (22.2%)	0 (0.0%)	4 (22.2%)	3 (16.7%)	0 (0.0%)	0.13%	18 (100.0%)	18 (100.0%)	18 (100.0%)	0 (0.0%)	0 (0.0%)	0 (0.0%)	
36	徳島県	屋内消火栓設備	1,876	99 (100.0%)	7 (7.1%)	8 (8.1%)	7 (7.1%)	19 (19.2%)	58 (58.6%)	0 (0.0%)	5.28%	99 (100.0%)	99 (100.0%)	98 (99.0%)	0 (0.0%)	0 (0.0%)	0 (0.0%)	
		スプリンクラー設備	60	0 -	0 -	0 -	0 -	0 -	0 -	0 -	0.00%	0 -	0 -	0 -	0 -	0 -	0 -	
		自動火災報知設備	6,562	136 (100.0%)	13 (9.6%)	8 (5.9%)	13 (9.6%)	26 (19.1%)	76 (55.9%)	0 (0.0%)	2.07%	136 (100.0%)	136 (100.0%)	134 (98.5%)	0 (0.0%)	0 (0.0%)	0 (0.0%)	
37	香川県	屋内消火栓設備	3,593	253 (100.0%)	6 (2.4%)	43 (17.0%)	25 (9.9%)	100 (39.5%)	79 (31.2%)	0 (0.0%)	7.04%	253 (100.0%)	252 (99.6%)	252 (100.0%)	1 (0.4%)	0 (0.0%)	0 (0.0%)	
		スプリンクラー設備	214	0 -	0 -	0 -	0 -	0 -	0 -	0 -	0.00%	0 -	0 -	0 -	0 -	0 -	0 -	
		自動火災報知設備	11,011	338 (100.0%)	7 (2.1%)	49 (14.5%)	24 (7.1%)	131 (38.8%)	127 (37.6%)	0 (0.0%)	3.07%	338 (100.0%)	334 (98.8%)	334 (100.0%)	4 (1.2%)	0 (0.0%)	0 (0.0%)	
38	愛媛県	屋内消火栓設備	4,992	355 (100.0%)	21 (5.9%)	48 (13.5%)	38 (10.7%)	93 (26.2%)	155 (43.7%)	0 (0.0%)	7.11%	355 (100.0%)	353 (99.4%)	353 (100.0%)	2 (0.6%)	0 (0.0%)	0 (0.0%)	
		スプリンクラー設備	244	1 (100.0%)	0 (0.0%)	0 (0.0%)	0 (0.0%)	1 (100.0%)	0 (0.0%)	0 (0.0%)	0.41%	1 (100.0%)	1 (100.0%)	1 (100.0%)	0 (0.0%)	0 (0.0%)	0 (0.0%)	
		自動火災報知設備	13,875	337 (100.0%)	17 (5.0%)	45 (13.4%)	34 (10.1%)	78 (23.1%)	163 (48.4%)	0 (0.0%)	2.43%	337 (100.0%)	333 (98.8%)	333 (100.0%)	4 (1.2%)	0 (0.0%)	0 (0.0%)	
39	高知県	屋内消火栓設備	1,932	25 (100.0%)	4 (16.0%)	7 (28.0%)	2 (8.0%)	5 (20.0%)	7 (28.0%)	0 (0.0%)	1.29%	25 (100.0%)	23 (92.0%)	23 (100.0%)	2 (8.0%)	0 (0.0%)	0 (0.0%)	
		スプリンクラー設備	73	0 -	0 -	0 -	0 -	0 -	0 -	0 -	0.00%	0 -	0 -	0 -	0 -	0 -	0 -	
		自動火災報知設備	6,028	22 (100.0%)	2 (9.1%)	4 (18.2%)	3 (13.6%)	2 (9.1%)	11 (50.0%)	0 (0.0%)	0.36%	22 (100.0%)	21 (95.5%)	21 (100.0%)	1 (4.5%)	0 (0.0%)	0 (0.0%)	

別紙2-4 【都道府県別】重大違反対象物※1の措置状況等※2(特定防火対象物※3以外の防火対象物／消防用設備等別)

(0) No.	(1) 都道府県名	(3) 消防用設備等区分	(4) 義務対象物数 ※7 A	(6) 重大違反 対象物数 ※4 B	(7)-(12) 違反覚知からの経過年数 ※5						(13) 重大 違反率 (%) I(B/A)	(16) 是正指導・ 是正措置中 の対象物数 J(J/B)	(17) 警告前段の 行政指導実 施中の対象物 数 K(K/J)	(18) 改修期限を 定めている 対象物数 L(L/K)	(20) 警告 対象物数 M(M/B)	(21) 命令 対象物数 N(N/B)	(22) 告発 対象物数 O(O/B)	
					(7) 1年未満 C(C/B)	(8) 1年以上 3年未満 D(D/B)	(9) 3年以上 5年未満 E(E/B)	(10) 5年以上 10年未満 F(F/B)	(11) 10年以上 G(G/B)	(12) 不明 ※6 H(H/B)								
					(13) 重大 違反率 (%) I(B/A)	(16) 是正指導・ 是正措置中 の対象物数 J(J/B)	(17) 警告前段の 行政指導実 施中の対象物 数 K(K/J)	(18) 改修期限を 定めている 対象物数 L(L/K)	(20) 警告 対象物数 M(M/B)	(21) 命令 対象物数 N(N/B)								(22) 告発 対象物数 O(O/B)
40	福岡県	屋内消火栓設備	15,759	308 (100.0%)	44 (14.3%)	65 (21.1%)	43 (14.0%)	37 (12.0%)	119 (38.6%)	0 (0.0%)	1.95%	308 (100.0%)	306 (99.4%)	306 (100.0%)	1 (0.3%)	1 (0.3%)	0 (0.0%)	
		スプリンクラー設備	1,324	1 (100.0%)	1 (100.0%)	0 (0.0%)	0 (0.0%)	0 (0.0%)	0 (0.0%)	0 (0.0%)	0 (0.0%)	0.08%	1 (100.0%)	1 (100.0%)	1 (100.0%)	0 (0.0%)	0 (0.0%)	0 (0.0%)
		自動火災報知設備	56,416	241 (100.0%)	40 (16.6%)	54 (22.4%)	28 (11.6%)	32 (13.3%)	87 (36.1%)	0 (0.0%)	0.43%	241 (100.0%)	236 (97.9%)	236 (100.0%)	5 (2.1%)	0 (0.0%)	0 (0.0%)	
41	佐賀県	屋内消火栓設備	2,430	32 (100.0%)	10 (31.3%)	6 (18.8%)	1 (3.1%)	3 (9.4%)	12 (37.5%)	0 (0.0%)	1.32%	32 (100.0%)	31 (96.9%)	31 (100.0%)	1 (3.1%)	0 (0.0%)	0 (0.0%)	
		スプリンクラー設備	43	0 -	0 -	0 -	0 -	0 -	0 -	0 -	0.00%	0 -	0 -	0 -	0 -	0 -	0 -	0 -
		自動火災報知設備	7,706	34 (100.0%)	6 (17.6%)	2 (5.9%)	1 (2.9%)	4 (11.8%)	21 (61.8%)	0 (0.0%)	0.44%	34 (100.0%)	32 (94.1%)	32 (100.0%)	2 (5.9%)	0 (0.0%)	0 (0.0%)	
42	長崎県	屋内消火栓設備	3,306	38 (100.0%)	8 (21.1%)	12 (31.6%)	2 (5.3%)	3 (7.9%)	13 (34.2%)	0 (0.0%)	1.15%	38 (100.0%)	38 (100.0%)	38 (100.0%)	0 (0.0%)	0 (0.0%)	0 (0.0%)	
		スプリンクラー設備	101	0 -	0 -	0 -	0 -	0 -	0 -	0 -	0.00%	0 -	0 -	0 -	0 -	0 -	0 -	0 -
		自動火災報知設備	11,084	37 (100.0%)	8 (21.6%)	12 (32.4%)	1 (2.7%)	4 (10.8%)	12 (32.4%)	0 (0.0%)	0.33%	37 (100.0%)	36 (97.3%)	36 (100.0%)	1 (2.7%)	0 (0.0%)	0 (0.0%)	
43	熊本県	屋内消火栓設備	5,679	145 (100.0%)	29 (20.0%)	11 (7.6%)	38 (26.2%)	32 (22.1%)	35 (24.1%)	0 (0.0%)	2.55%	145 (100.0%)	142 (97.9%)	142 (100.0%)	3 (2.1%)	0 (0.0%)	0 (0.0%)	
		スプリンクラー設備	315	0 -	0 -	0 -	0 -	0 -	0 -	0 -	0.00%	0 -	0 -	0 -	0 -	0 -	0 -	0 -
		自動火災報知設備	17,444	182 (100.0%)	23 (12.6%)	23 (12.6%)	51 (28.0%)	42 (23.1%)	43 (23.6%)	0 (0.0%)	1.04%	182 (100.0%)	179 (98.4%)	179 (100.0%)	3 (1.6%)	0 (0.0%)	0 (0.0%)	
44	大分県	屋内消火栓設備	2,957	21 (100.0%)	8 (38.1%)	9 (42.9%)	0 (0.0%)	1 (4.8%)	3 (14.3%)	0 (0.0%)	0.71%	21 (100.0%)	21 (100.0%)	21 (100.0%)	0 (0.0%)	0 (0.0%)	0 (0.0%)	
		スプリンクラー設備	177	0 -	0 -	0 -	0 -	0 -	0 -	0 -	0.00%	0 -	0 -	0 -	0 -	0 -	0 -	0 -
		自動火災報知設備	11,644	29 (100.0%)	14 (48.3%)	4 (13.8%)	0 (0.0%)	3 (10.3%)	8 (27.6%)	0 (0.0%)	0.25%	29 (100.0%)	29 (100.0%)	29 (100.0%)	0 (0.0%)	0 (0.0%)	0 (0.0%)	
45	宮崎県	屋内消火栓設備	2,304	114 (100.0%)	21 (18.4%)	26 (22.8%)	16 (14.0%)	19 (16.7%)	32 (28.1%)	0 (0.0%)	4.95%	114 (100.0%)	114 (100.0%)	114 (100.0%)	0 (0.0%)	0 (0.0%)	0 (0.0%)	
		スプリンクラー設備	48	0 -	0 -	0 -	0 -	0 -	0 -	0 -	0.00%	0 -	0 -	0 -	0 -	0 -	0 -	0 -
		自動火災報知設備	9,084	102 (100.0%)	19 (18.6%)	23 (22.5%)	10 (9.8%)	14 (13.7%)	36 (35.3%)	0 (0.0%)	1.12%	102 (100.0%)	102 (100.0%)	102 (100.0%)	0 (0.0%)	0 (0.0%)	0 (0.0%)	
46	鹿児島県	屋内消火栓設備	3,934	33 (100.0%)	4 (12.1%)	4 (12.1%)	4 (12.1%)	4 (12.1%)	17 (51.5%)	0 (0.0%)	0.84%	33 (100.0%)	31 (93.9%)	31 (100.0%)	2 (6.1%)	0 (0.0%)	0 (0.0%)	
		スプリンクラー設備	206	0 -	0 -	0 -	0 -	0 -	0 -	0 -	0.00%	0 -	0 -	0 -	0 -	0 -	0 -	0 -
		自動火災報知設備	15,751	66 (100.0%)	3 (4.5%)	5 (7.6%)	7 (10.6%)	11 (16.7%)	40 (60.6%)	0 (0.0%)	0.42%	66 (100.0%)	64 (97.0%)	64 (100.0%)	2 (3.0%)	0 (0.0%)	0 (0.0%)	
47	沖縄県	屋内消火栓設備	2,283	10 (100.0%)	5 (50.0%)	2 (20.0%)	3 (30.0%)	0 (0.0%)	0 (0.0%)	0 (0.0%)	0.44%	10 (100.0%)	8 (80.0%)	8 (100.0%)	1 (10.0%)	1 (10.0%)	0 (0.0%)	
		スプリンクラー設備	154	0 -	0 -	0 -	0 -	0 -	0 -	0 -	0.00%	0 -	0 -	0 -	0 -	0 -	0 -	0 -
		自動火災報知設備	16,733	20 (100.0%)	13 (65.0%)	4 (20.0%)	3 (15.0%)	0 (0.0%)	0 (0.0%)	0 (0.0%)	0.12%	20 (100.0%)	19 (95.0%)	19 (100.0%)	1 (5.0%)	0 (0.0%)	0 (0.0%)	

別紙3-1 【消防本部別】重大違反对象物^{※1}の措置状況等^{※2}(特定防火対象物^{※3}／防火対象物別)

(0) No.	(1) 都道府県名	(2) 消防本部名	(3) 重大違反对象物数 ※4	(5) 違反覚知からの経過年数 ※5						(10) 不明 ※6	(13) 是正指導・是正措置中の対象物数	(14) 警告前段の行政指導実施中の対象物数	(15) 改修期限を定めている対象物数	(16) 警告対象物数	(17) 命令対象物数	(18) 告発対象物数	(22) 新規 ※8	(23) 是正 ※9	(24) 継続 ※10	(26) 前回調査 ※11	(27) 是正 ※12	(28) 継続 ※13
				(6)	(7)	(8)	(9)	(11)	(12)													
				A(P+S)	B(B/A)	C(C/A)	D(D/A)	E(E/A)	F(F/A)													
0	北海道		89 (100.0%)	26 (29.2%)	23 (25.8%)	27 (30.3%)	9 (10.1%)	4 (4.5%)	0 (0.0%)	89 (100.0%)	75 (84.3%)	75 (100.0%)	8 (9.0%)	4 (4.5%)	2 (2.2%)	28 (100.0%)	2 (7.1%)	26 (92.9%)	104 (100.0%)	41 (39.4%)	63 (60.6%)	
1	北海道	札幌市消防局	12 (100.0%)	2 (16.7%)	7 (58.3%)	2 (16.7%)	1 (8.3%)	0 (0.0%)	0 (0.0%)	12 (100.0%)	5 (41.7%)	5 (100.0%)	4 (33.3%)	2 (16.7%)	1 (8.3%)	2 (100.0%)	0 (0.0%)	2 (100.0%)	14 (100.0%)	4 (28.6%)	10 (71.4%)	
2	北海道	函館市消防本部	0 -	0 -	0 -	0 -	0 -	0 -	0 -	0 -	0 -	0 -	0 -	0 -	0 -	0 -	0 -	0 -	0 -	0 -	0 -	
3	北海道	小樽市消防本部	15 (100.0%)	3 (20.0%)	3 (20.0%)	8 (53.3%)	1 (6.7%)	0 (0.0%)	0 (0.0%)	15 (100.0%)	15 (100.0%)	15 (100.0%)	0 (0.0%)	0 (0.0%)	0 (0.0%)	3 (100.0%)	0 (0.0%)	3 (100.0%)	13 (100.0%)	1 (7.7%)	12 (92.3%)	
4	北海道	旭川市消防本部	3 (100.0%)	1 (33.3%)	0 (0.0%)	1 (33.3%)	1 (33.3%)	0 (0.0%)	0 (0.0%)	3 (100.0%)	2 (66.7%)	2 (100.0%)	0 (0.0%)	1 (33.3%)	0 (0.0%)	1 (100.0%)	0 (0.0%)	1 (100.0%)	5 (100.0%)	3 (60.0%)	2 (40.0%)	
5	北海道	室蘭市消防本部	3 (100.0%)	0 (0.0%)	1 (33.3%)	0 (0.0%)	0 (0.0%)	2 (66.7%)	0 (0.0%)	3 (100.0%)	1 (33.3%)	1 (100.0%)	1 (33.3%)	1 (33.3%)	0 (0.0%)	0 -	0 -	0 -	3 (100.0%)	0 (0.0%)	3 (100.0%)	
6	北海道	釧路市消防本部	1 (100.0%)	0 (0.0%)	1 (100.0%)	0 (0.0%)	0 (0.0%)	0 (0.0%)	0 (0.0%)	1 (100.0%)	1 (100.0%)	1 (100.0%)	0 (0.0%)	0 (0.0%)	0 (0.0%)	0 -	0 -	0 -	1 (100.0%)	0 (0.0%)	1 (100.0%)	
7	北海道	夕張市消防本部	0 -	0 -	0 -	0 -	0 -	0 -	0 -	0 -	0 -	0 -	0 -	0 -	0 -	0 -	0 -	0 -	0 -	0 -	0 -	
8	北海道	苫小牧市消防本部	6 (100.0%)	2 (33.3%)	2 (33.3%)	1 (16.7%)	0 (0.0%)	1 (16.7%)	0 (0.0%)	6 (100.0%)	6 (100.0%)	6 (100.0%)	0 (0.0%)	0 (0.0%)	0 (0.0%)	2 (100.0%)	0 (0.0%)	2 (100.0%)	4 (100.0%)	0 (0.0%)	4 (100.0%)	
9	北海道	美唄市消防本部	0 -	0 -	0 -	0 -	0 -	0 -	0 -	0 -	0 -	0 -	0 -	0 -	0 -	0 -	0 -	0 -	1 (100.0%)	1 (100.0%)	0 (0.0%)	
10	北海道	江別市消防本部	0 -	0 -	0 -	0 -	0 -	0 -	0 -	0 -	0 -	0 -	0 -	0 -	0 -	0 -	0 -	0 -	0 -	0 -	0 -	
11	北海道	三笠市消防本部	0 -	0 -	0 -	0 -	0 -	0 -	0 -	0 -	0 -	0 -	0 -	0 -	0 -	0 -	0 -	0 -	0 -	0 -	0 -	
12	北海道	根室市消防本部	0 -	0 -	0 -	0 -	0 -	0 -	0 -	0 -	0 -	0 -	0 -	0 -	0 -	0 -	0 -	0 -	0 -	0 -	0 -	
13	北海道	千歳市消防本部	1 (100.0%)	0 (0.0%)	0 (0.0%)	0 (0.0%)	0 (0.0%)	1 (100.0%)	0 (0.0%)	1 (100.0%)	0 (0.0%)	0 -	1 (100.0%)	0 (0.0%)	0 (0.0%)	0 -	0 -	0 -	1 (100.0%)	0 (0.0%)	1 (100.0%)	
14	北海道	歌志内市消防本部	0 -	0 -	0 -	0 -	0 -	0 -	0 -	0 -	0 -	0 -	0 -	0 -	0 -	0 -	0 -	0 -	0 -	0 -	0 -	
15	北海道	登別市消防本部	1 (100.0%)	1 (100.0%)	0 (0.0%)	0 (0.0%)	0 (0.0%)	0 (0.0%)	0 (0.0%)	1 (100.0%)	1 (100.0%)	1 (100.0%)	0 (0.0%)	0 (0.0%)	0 (0.0%)	1 (100.0%)	0 (0.0%)	1 (100.0%)	1 (100.0%)	1 (100.0%)	0 (0.0%)	
16	北海道	恵庭市消防本部	0 -	0 -	0 -	0 -	0 -	0 -	0 -	0 -	0 -	0 -	0 -	0 -	0 -	0 -	0 -	0 -	0 -	0 -	0 -	
17	北海道	北広島市消防本部	0 -	0 -	0 -	0 -	0 -	0 -	0 -	0 -	0 -	0 -	0 -	0 -	0 -	0 -	0 -	0 -	0 -	0 -	0 -	
18	北海道	森町消防本部	1 (100.0%)	0 (0.0%)	0 (0.0%)	1 (100.0%)	0 (0.0%)	0 (0.0%)	0 (0.0%)	1 (100.0%)	1 (100.0%)	1 (100.0%)	0 (0.0%)	0 (0.0%)	0 (0.0%)	0 -	0 -	0 -	1 (100.0%)	0 (0.0%)	1 (100.0%)	
19	北海道	八雲町消防本部	1 (100.0%)	0 (0.0%)	0 (0.0%)	0 (0.0%)	1 (100.0%)	0 (0.0%)	0 (0.0%)	1 (100.0%)	1 (100.0%)	1 (100.0%)	0 (0.0%)	0 (0.0%)	0 (0.0%)	0 -	0 -	0 -	3 (100.0%)	2 (66.7%)	1 (33.3%)	
20	北海道	長万部町消防本部	0 -	0 -	0 -	0 -	0 -	0 -	0 -	0 -	0 -	0 -	0 -	0 -	0 -	0 -	0 -	0 -	0 -	0 -	0 -	
21	北海道	増毛町消防本部	0 -	0 -	0 -	0 -	0 -	0 -	0 -	0 -	0 -	0 -	0 -	0 -	0 -	0 -	0 -	0 -	0 -	0 -	0 -	
22	北海道	白老町消防本部	0 -	0 -	0 -	0 -	0 -	0 -	0 -	0 -	0 -	0 -	0 -	0 -	0 -	0 -	0 -	0 -	0 -	0 -	0 -	
23	北海道	とがち広域消防局	3 (100.0%)	1 (33.3%)	0 (0.0%)	1 (33.3%)	1 (33.3%)	0 (0.0%)	0 (0.0%)	3 (100.0%)	3 (100.0%)	3 (100.0%)	0 (0.0%)	0 (0.0%)	0 (0.0%)	1 (100.0%)	0 (0.0%)	1 (100.0%)	2 (100.0%)	0 (0.0%)	2 (100.0%)	
24	北海道	富良野広域連合消防本部	4 (100.0%)	2 (50.0%)	0 (0.0%)	2 (50.0%)	0 (0.0%)	0 (0.0%)	0 (0.0%)	4 (100.0%)	4 (100.0%)	4 (100.0%)	0 (0.0%)	0 (0.0%)	0 (0.0%)	2 (100.0%)	0 (0.0%)	2 (100.0%)	5 (100.0%)	3 (60.0%)	2 (40.0%)	
25	北海道	西胆振行政事務組合消防本部	0 -	0 -	0 -	0 -	0 -	0 -	0 -	0 -	0 -	0 -	0 -	0 -	0 -	0 -	0 -	0 -	1 (100.0%)	1 (100.0%)	0 (0.0%)	
26	北海道	石狩北部地区消防事務組合消防本部	0 -	0 -	0 -	0 -	0 -	0 -	0 -	0 -	0 -	0 -	0 -	0 -	0 -	0 -	0 -	0 -	0 -	0 -	0 -	
27	北海道	渡島西部広域事務組合消防本部	0 -	0 -	0 -	0 -	0 -	0 -	0 -	0 -	0 -	0 -	0 -	0 -	0 -	0 -	0 -	0 -	0 -	0 -	0 -	
28	北海道	日高東部消防組合消防本部	0 -	0 -	0 -	0 -	0 -	0 -	0 -	0 -	0 -	0 -	0 -	0 -	0 -	0 -	0 -	0 -	0 -	0 -	0 -	

別紙3-1 【消防本部別】重大違反对象物※1の措置状況等※2(特定防火対象物※3／防火対象物別)

(0) No.	(1) 都道府県名	(2) 消防本部名	(3) 重大違反对象物数 ※4	(5) 違反覚知からの経過年数 ※5						(10) 不明 ※6	(13) 是正指導・是正措置中の対象物数	(14) 警告前段の行政指導実施中の対象物数	(15) 改修期限を定めている対象物数	(16) 警告対象物数	(17) 命令対象物数	(18) 告発対象物数	(22) 新規 ※8	(23) 是正 ※9	(24) 継続 ※10	(26) 前回調査 ※11	(27) 是正 ※12	(28) 継続 ※13																		
				1年未満	1年以上 3年未満	3年以上 5年未満	5年以上 10年未満	10年 以上	(4) A(P+S)														(5) B(B/A)	(6) C(C/A)	(7) D(D/A)	(8) E(E/A)	(9) F(F/A)	(11) G(G/A)	(12) H(H/A)	(13) I(I/H)	(14) J(J/I)	(15) K(K/A)	(16) L(L/A)	(17) M(M/A)	(19) N(O+P)	(20) O(O/N)	(21) P(P/N)	(25) Q(R+S)	(25) R(R/Q)	(25) S(S/Q)
29	北海道	日高中部消防組合消防本部	2 (100.0%)	0 (0.0%)	0 (0.0%)	2 (100.0%)	0 (0.0%)	0 (0.0%)	0 (0.0%)	0 (0.0%)	2 (100.0%)	1 (50.0%)	1 (100.0%)	0 (0.0%)	0 (0.0%)	1 (50.0%)	0	0	0	3 (100.0%)	1 (33.3%)	2 (66.7%)																		
30	北海道	胆振東部消防組合消防本部	0	0	0	0	0	0	0	0	0	0	0	0	0	0	0	0	0	0	0	0																		
31	北海道	上川北部消防事務組合消防本部	0	0	0	0	0	0	0	0	0	0	0	0	0	0	0	0	0	2 (100.0%)	2 (100.0%)	0 (0.0%)																		
32	北海道	遠軽地区広域組合消防本部	0	0	0	0	0	0	0	0	0	0	0	0	0	0	0	0	0	0	0	0																		
33	北海道	美幌・津別広域事務組合	1 (100.0%)	0 (0.0%)	0 (0.0%)	0 (0.0%)	1 (100.0%)	0 (0.0%)	0 (0.0%)	0 (0.0%)	1 (100.0%)	1 (100.0%)	1 (100.0%)	0 (0.0%)	0 (0.0%)	0 (0.0%)	0	0	0	1 (100.0%)	0 (0.0%)	1 (100.0%)																		
34	北海道	網走地区消防組合消防本部	0	0	0	0	0	0	0	0	0	0	0	0	0	0	0	0	0	0	0	0																		
35	北海道	滝川地区広域消防事務組合	0	0	0	0	0	0	0	0	0	0	0	0	0	0	0	0	0	0	0	0																		
36	北海道	北見地区消防組合消防本部	2 (100.0%)	0 (0.0%)	0 (0.0%)	2 (100.0%)	0 (0.0%)	0 (0.0%)	0 (0.0%)	0 (0.0%)	2 (100.0%)	1 (50.0%)	1 (100.0%)	1 (50.0%)	0 (0.0%)	0 (0.0%)	0	0	0	3 (100.0%)	1 (33.3%)	2 (66.7%)																		
37	北海道	南空知消防組合	0	0	0	0	0	0	0	0	0	0	0	0	0	0	0	0	0	0	0	0																		
38	北海道	深川地区消防組合消防本部	0	0	0	0	0	0	0	0	0	0	0	0	0	0	0	0	0	0	0	0																		
39	北海道	岩見沢地区消防事務組合 消防本部	2 (100.0%)	0 (0.0%)	1 (50.0%)	1 (50.0%)	0 (0.0%)	0 (0.0%)	0 (0.0%)	0 (0.0%)	2 (100.0%)	2 (100.0%)	2 (100.0%)	0 (0.0%)	0 (0.0%)	0 (0.0%)	0	0	0	4 (100.0%)	2 (50.0%)	2 (50.0%)																		
40	北海道	砂川地区広域消防組合 消防本部	0	0	0	0	0	0	0	0	0	0	0	0	0	0	0	0	0	0	0	0																		
41	北海道	根室北部消防事務組合消防本部	2 (100.0%)	2 (100.0%)	0 (0.0%)	0 (0.0%)	0 (0.0%)	0 (0.0%)	0 (0.0%)	0 (0.0%)	2 (100.0%)	2 (100.0%)	2 (100.0%)	0 (0.0%)	0 (0.0%)	0 (0.0%)	2 (100.0%)	0 (0.0%)	2 (100.0%)	0	0	0																		
42	北海道	士別地方消防事務組合消防本部	2 (100.0%)	0 (0.0%)	2 (100.0%)	0 (0.0%)	0 (0.0%)	0 (0.0%)	0 (0.0%)	0 (0.0%)	2 (100.0%)	2 (100.0%)	2 (100.0%)	0 (0.0%)	0 (0.0%)	0 (0.0%)	0	0	0	2 (100.0%)	0 (0.0%)	2 (100.0%)																		
43	北海道	南渡島消防事務組合	0	0	0	0	0	0	0	0	0	0	0	0	0	0	0	0	0	0	0	0																		
44	北海道	斜里地区消防組合消防本部	1 (100.0%)	0 (0.0%)	1 (100.0%)	0 (0.0%)	0 (0.0%)	0 (0.0%)	0 (0.0%)	0 (0.0%)	1 (100.0%)	1 (100.0%)	1 (100.0%)	0 (0.0%)	0 (0.0%)	0 (0.0%)	0	0	0	1 (100.0%)	0 (0.0%)	1 (100.0%)																		
45	北海道	羊蹄山ろく消防組合消防本部	1 (100.0%)	1 (100.0%)	0 (0.0%)	0 (0.0%)	0 (0.0%)	0 (0.0%)	0 (0.0%)	0 (0.0%)	1 (100.0%)	1 (100.0%)	1 (100.0%)	0 (0.0%)	0 (0.0%)	0 (0.0%)	1 (100.0%)	0 (0.0%)	1 (100.0%)	9 (100.0%)	9 (100.0%)	0 (0.0%)																		
46	北海道	大雪消防組合消防本部	1 (100.0%)	1 (100.0%)	0 (0.0%)	0 (0.0%)	0 (0.0%)	0 (0.0%)	0 (0.0%)	0 (0.0%)	1 (100.0%)	1 (100.0%)	1 (100.0%)	0 (0.0%)	0 (0.0%)	0 (0.0%)	1 (100.0%)	0 (0.0%)	1 (100.0%)	1 (100.0%)	1 (100.0%)	0 (0.0%)																		
47	北海道	北留萌消防組合消防本部	3 (100.0%)	0 (0.0%)	2 (66.7%)	0 (0.0%)	1 (33.3%)	0 (0.0%)	0 (0.0%)	0 (0.0%)	3 (100.0%)	3 (100.0%)	3 (100.0%)	0 (0.0%)	0 (0.0%)	0 (0.0%)	0	0	0	3 (100.0%)	0 (0.0%)	3 (100.0%)																		
48	北海道	稚内地区消防事務組合消防本部	0	0	0	0	0	0	0	0	0	0	0	0	0	2 (100.0%)	2 (100.0%)	0 (0.0%)	0	0	0	0																		
49	北海道	利尻礼文消防事務組合消防本部	0	0	0	0	0	0	0	0	0	0	0	0	0	0	0	0	0	1 (100.0%)	1 (100.0%)	0 (0.0%)																		
50	北海道	南宗谷消防組合	0	0	0	0	0	0	0	0	0	0	0	0	0	0	0	0	0	0	0	0																		
51	北海道	紋別地区消防組合消防本部	1 (100.0%)	0 (0.0%)	0 (0.0%)	0 (0.0%)	1 (100.0%)	0 (0.0%)	0 (0.0%)	0 (0.0%)	1 (100.0%)	1 (100.0%)	1 (100.0%)	0 (0.0%)	0 (0.0%)	0 (0.0%)	0	0	0	6 (100.0%)	5 (83.3%)	1 (16.7%)																		
52	北海道	日高西部消防組合消防本部	0	0	0	0	0	0	0	0	0	0	0	0	0	0	0	0	0	0	0	0																		
53	北海道	釧路北部消防事務組合	6 (100.0%)	0 (0.0%)	0 (0.0%)	5 (83.3%)	1 (16.7%)	0 (0.0%)	0 (0.0%)	0 (0.0%)	6 (100.0%)	5 (83.3%)	5 (100.0%)	1 (16.7%)	0 (0.0%)	0 (0.0%)	0	0	0	6 (100.0%)	0 (0.0%)	6 (100.0%)																		
54	北海道	檜山広域行政組合消防本部	3 (100.0%)	0 (0.0%)	2 (66.7%)	1 (33.3%)	0 (0.0%)	0 (0.0%)	0 (0.0%)	0 (0.0%)	3 (100.0%)	3 (100.0%)	3 (100.0%)	0 (0.0%)	0 (0.0%)	0 (0.0%)	0	0	0	4 (100.0%)	1 (25.0%)	3 (75.0%)																		
55	北海道	留萌消防組合消防本部	0	0	0	0	0	0	0	0	0	0	0	0	0	0	0	0	0	0	0	0																		
56	北海道	岩内・寿都地方消防組合消防本部	1 (100.0%)	0 (0.0%)	1 (100.0%)	0 (0.0%)	0 (0.0%)	0 (0.0%)	0 (0.0%)	0 (0.0%)	1 (100.0%)	1 (100.0%)	1 (100.0%)	0 (0.0%)	0 (0.0%)	0 (0.0%)	0	0	0	2 (100.0%)	1 (50.0%)	1 (50.0%)																		
57	北海道	北後志消防組合消防本部	0	0	0	0	0	0	0	0	0	0	0	0	0	0	0	0	0	0	0	0																		

別紙3-1 【消防本部別】重大違反对象物^{※1}の措置状況等^{※2}(特定防火対象物^{※3}／防火対象物別)

(0)	(1)	(2)	(3)	(5)						(9)	(10)	(13)				(17)	(18)	(22)	(23)	(24)	(26)	(27)	(28)								
				違反覚知からの経過年数 ^{※5}								是正指導・是正措置中の対象物数	警告前段の行政指導実施中の対象物数	改修期限を定めている対象物数	警告対象物数									命令対象物数	告発対象物数	新規 ^{※8}	是正 ^{※9}	継続 ^{※10}	前回調査 ^{※11}	是正 ^{※12}	継続 ^{※13}
				1年未満	1年以上3年未満	3年以上5年未満	5年以上10年未満	10年以上	不明 ^{※6}																						
A(P+S)	B(B/A)	C(C/A)	D(D/A)	E(E/A)	F(F/A)	G(G/A)	H(H/A)	I(I/H)	J(J/I)	K(K/A)	L(L/A)	M(M/A)	N(O+P)	O(O/N)	P(P/N)	Q(R+S)	R(R/Q)	S(S/Q)													
58	北海道	釧路東部消防組合消防本部	10 (100.0%)	10 (100.0%)	0 (0.0%)	0 (0.0%)	0 (0.0%)	0 (0.0%)	0 (0.0%)	0 (0.0%)	10 (100.0%)	10 (100.0%)	10 (100.0%)	0 (0.0%)	0 (0.0%)	0 (0.0%)	10 (100.0%)	0 (0.0%)	10 (100.0%)	1 (100.0%)	1 (100.0%)	0 (0.0%)									
0	青森県		15 (100.0%)	3 (20.0%)	1 (6.7%)	2 (13.3%)	5 (33.3%)	4 (26.7%)	0 (0.0%)	15 (100.0%)	7 (46.7%)	7 (100.0%)	6 (40.0%)	2 (13.3%)	0 (0.0%)	9 (100.0%)	6 (66.7%)	3 (33.3%)	14 (100.0%)	2 (14.3%)	12 (85.7%)										
1	青森県	青森地域広域事務組合	0 -	0 -	0 -	0 -	0 -	0 -	0 -	0 -	0 -	0 -	0 -	0 -	0 -	4 (100.0%)	4 (100.0%)	0 (0.0%)	0 -	0 -	0 -										
2	青森県	弘前地区消防事務組合	0 -	0 -	0 -	0 -	0 -	0 -	0 -	0 -	0 -	0 -	0 -	0 -	0 -	0 -	0 -	0 -	1 (100.0%)	1 (100.0%)	0 (0.0%)										
3	青森県	八戸地域広域市町村圏事務組合消防本部	0 -	0 -	0 -	0 -	0 -	0 -	0 -	0 -	0 -	0 -	0 -	0 -	0 -	0 -	0 -	0 -	0 -	0 -	0 -										
4	青森県	五所川原地区消防事務組合消防本部	11 (100.0%)	0 (0.0%)	0 (0.0%)	2 (18.2%)	5 (45.5%)	4 (36.4%)	0 (0.0%)	11 (100.0%)	4 (36.4%)	4 (100.0%)	5 (45.5%)	2 (18.2%)	0 (0.0%)	0 -	0 -	0 -	11 (100.0%)	0 (0.0%)	11 (100.0%)										
5	青森県	十和田地域広域事務組合消防本部	0 -	0 -	0 -	0 -	0 -	0 -	0 -	0 -	0 -	0 -	0 -	0 -	0 -	0 -	0 -	0 -	1 (100.0%)	1 (100.0%)	0 (0.0%)										
6	青森県	三沢市消防本部	0 -	0 -	0 -	0 -	0 -	0 -	0 -	0 -	0 -	0 -	0 -	0 -	0 -	0 -	0 -	0 -	0 -	0 -	0 -										
7	青森県	下北地域広域行政事務組合消防本部	2 (100.0%)	2 (100.0%)	0 (0.0%)	0 (0.0%)	0 (0.0%)	0 (0.0%)	0 (0.0%)	2 (100.0%)	2 (100.0%)	2 (100.0%)	0 (0.0%)	0 (0.0%)	0 (0.0%)	2 (100.0%)	0 (0.0%)	2 (100.0%)	2 -	0 -	0 -										
8	青森県	つがる市消防本部	2 (100.0%)	1 (50.0%)	1 (50.0%)	0 (0.0%)	0 (0.0%)	0 (0.0%)	0 (0.0%)	2 (100.0%)	1 (50.0%)	1 (100.0%)	1 (50.0%)	0 (0.0%)	0 (0.0%)	1 (100.0%)	0 (0.0%)	1 (100.0%)	1 (100.0%)	1 (100.0%)	0 (0.0%)										
9	青森県	北部上北広域事務組合 消防本部	0 -	0 -	0 -	0 -	0 -	0 -	0 -	0 -	0 -	0 -	0 -	0 -	0 -	0 -	0 -	0 -	0 -	0 -	0 -										
10	青森県	中部上北広域事業組合消防本部	0 -	0 -	0 -	0 -	0 -	0 -	0 -	0 -	0 -	0 -	0 -	0 -	0 -	2 (100.0%)	2 (100.0%)	0 (0.0%)	0 -	0 -	0 -										
11	青森県	鱒ヶ沢地区消防事務組合 消防本部	0 -	0 -	0 -	0 -	0 -	0 -	0 -	0 -	0 -	0 -	0 -	0 -	0 -	0 -	0 -	0 -	0 -	0 -	0 -										
0	岩手県		6 (100.0%)	2 (33.3%)	2 (33.3%)	0 (0.0%)	2 (33.3%)	0 (0.0%)	0 (0.0%)	6 (100.0%)	6 (100.0%)	6 (100.0%)	0 (0.0%)	0 (0.0%)	0 (0.0%)	3 (100.0%)	1 (33.3%)	2 (66.7%)	23 (100.0%)	19 (82.6%)	4 (17.4%)										
1	岩手県	盛岡地区広域消防組合消防本部	2 (100.0%)	2 (100.0%)	0 (0.0%)	0 (0.0%)	0 (0.0%)	0 (0.0%)	0 (0.0%)	2 (100.0%)	2 (100.0%)	2 (100.0%)	0 (0.0%)	0 (0.0%)	0 (0.0%)	3 (100.0%)	1 (33.3%)	2 (66.7%)	0 -	0 -	0 -										
2	岩手県	宮古地区広域行政組合消防本部	0 -	0 -	0 -	0 -	0 -	0 -	0 -	0 -	0 -	0 -	0 -	0 -	0 -	0 -	0 -	0 -	0 -	0 -	0 -										
3	岩手県	一関市消防本部	0 -	0 -	0 -	0 -	0 -	0 -	0 -	0 -	0 -	0 -	0 -	0 -	0 -	0 -	0 -	0 -	0 -	0 -	0 -										
4	岩手県	釜石大槌地区行政事務組合消防本部	0 -	0 -	0 -	0 -	0 -	0 -	0 -	0 -	0 -	0 -	0 -	0 -	0 -	0 -	0 -	0 -	0 -	0 -	0 -										
5	岩手県	奥州金ヶ崎行政事務組合消防本部	0 -	0 -	0 -	0 -	0 -	0 -	0 -	0 -	0 -	0 -	0 -	0 -	0 -	0 -	0 -	0 -	1 (100.0%)	1 (100.0%)	0 (0.0%)										
6	岩手県	久慈広域連合消防本部	0 -	0 -	0 -	0 -	0 -	0 -	0 -	0 -	0 -	0 -	0 -	0 -	0 -	0 -	0 -	0 -	0 -	0 -	0 -										
7	岩手県	花巻市消防本部	3 (100.0%)	0 (0.0%)	2 (66.7%)	0 (0.0%)	1 (33.3%)	0 (0.0%)	0 (0.0%)	3 (100.0%)	3 (100.0%)	3 (100.0%)	0 (0.0%)	0 (0.0%)	0 (0.0%)	0 -	0 -	0 -	3 (100.0%)	0 (0.0%)	3 (100.0%)										
8	岩手県	北上地区消防組合消防本部	0 -	0 -	0 -	0 -	0 -	0 -	0 -	0 -	0 -	0 -	0 -	0 -	0 -	0 -	0 -	0 -	0 -	0 -	0 -										
9	岩手県	大船渡地区消防組合消防本部	0 -	0 -	0 -	0 -	0 -	0 -	0 -	0 -	0 -	0 -	0 -	0 -	0 -	0 -	0 -	0 -	0 -	0 -	0 -										
10	岩手県	遠野市消防本部	1 (100.0%)	0 (0.0%)	0 (0.0%)	0 (0.0%)	1 (100.0%)	0 (0.0%)	0 (0.0%)	1 (100.0%)	1 (100.0%)	1 (100.0%)	0 (0.0%)	0 (0.0%)	0 (0.0%)	0 -	0 -	0 -	5 (100.0%)	4 (80.0%)	1 (20.0%)										
11	岩手県	陸前高田市消防本部	0 -	0 -	0 -	0 -	0 -	0 -	0 -	0 -	0 -	0 -	0 -	0 -	0 -	0 -	0 -	0 -	0 -	0 -	0 -										
12	岩手県	二戸地区広域行政事務組合消防本部	0 -	0 -	0 -	0 -	0 -	0 -	0 -	0 -	0 -	0 -	0 -	0 -	0 -	0 -	0 -	0 -	14 (100.0%)	14 (100.0%)	0 (0.0%)										
0	宮城県		7 (100.0%)	6 (85.7%)	0 (0.0%)	1 (14.3%)	0 (0.0%)	0 (0.0%)	0 (0.0%)	7 (100.0%)	3 (42.9%)	3 (100.0%)	4 (57.1%)	0 (0.0%)	0 (0.0%)	14 (100.0%)	8 (57.1%)	6 (42.9%)	6 (100.0%)	5 (83.3%)	1 (16.7%)										
1	宮城県	仙台市消防局	6 (100.0%)	6 (100.0%)	0 (0.0%)	0 (0.0%)	0 (0.0%)	0 (0.0%)	0 (0.0%)	6 (100.0%)	2 (33.3%)	2 (100.0%)	4 (66.7%)	0 (0.0%)	0 (0.0%)	6 (100.0%)	0 (0.0%)	6 (100.0%)	1 (100.0%)	1 (100.0%)	0 (0.0%)										
2	宮城県	名取市消防本部	0 -	0 -	0 -	0 -	0 -	0 -	0 -	0 -	0 -	0 -	0 -	0 -	0 -	0 -	0 -	0 -	0 -	0 -	0 -										

別紙3-1 【消防本部別】重大違反対象物※1の措置状況等※2(特定防火対象物※3/防火対象物別)

(0)	(1)	(2)	(3)	(5) 違反覚知からの経過年数 ※5							(13)	(14)	(15)	(16)	(17)	(18)	(22)	(23)	(24)	(26)	(27)	(28)												
				重大違反対象物数 ※4	1年未満	1年以上3年未満	3年以上5年未満	5年以上10年未満	10年以上	不明 ※6													是正指導・是正措置中の対象物数	警告前段の行政指導実施中の対象物数	改修期限を定めている対象物数	警告対象物数	命令対象物数	告発対象物数	新規 ※8	是正 ※9	継続 ※10	前回調査 ※11	是正 ※12	継続 ※13
3	宮城県	登米市消防本部	0	0	0	0	0	0	0	0	0	0	0	0	0	0	0	0	0	0	0	0												
4	宮城県	栗原市消防本部	0	0	0	0	0	0	0	0	0	0	0	0	0	0	0	0	0	0	0	0												
5	宮城県	黒川地域行政事務組合消防本部	0	0	0	0	0	0	0	0	0	0	0	0	0	0	0	0	0	0	0	0												
6	宮城県	石巻地区広域行政事務組合消防本部	0	0	0	0	0	0	0	0	0	0	0	0	0	0	0	0	0	0	0	0												
7	宮城県	塩釜地区消防事務組合消防本部	1 (100.0%)	0 (0.0%)	0 (0.0%)	1 (100.0%)	0 (0.0%)	0 (0.0%)	0 (0.0%)	0 (0.0%)	1 (100.0%)	1 (100.0%)	1 (100.0%)	0 (0.0%)	0 (0.0%)	0 (0.0%)	0	0	0	3 (100.0%)	2 (66.7%)	1 (33.3%)												
8	宮城県	あぶくま消防本部	0	0	0	0	0	0	0	0	0	0	0	0	0	0	0	0	0	0	0	0												
9	宮城県	仙南地域広域行政事務組合消防本部	0	0	0	0	0	0	0	0	0	0	0	0	0	0	0	0	0	1 (100.0%)	1 (100.0%)	0 (0.0%)												
10	宮城県	大崎地域広域行政事務組合消防本部	0	0	0	0	0	0	0	0	0	0	0	0	0	0	0	0	0	0	0	0												
11	宮城県	気仙沼・本吉地域広域行政事務組合消防本部	0	0	0	0	0	0	0	0	0	0	0	0	0	8 (100.0%)	8 (100.0%)	0 (0.0%)	1 (100.0%)	1 (100.0%)	0 (0.0%)													
0	秋田県		7 (100.0%)	5 (71.4%)	1 (14.3%)	0 (0.0%)	0 (0.0%)	1 (14.3%)	0 (0.0%)	0 (0.0%)	7 (100.0%)	6 (85.7%)	6 (100.0%)	0 (0.0%)	1 (14.3%)	0 (0.0%)	9 (100.0%)	4 (44.4%)	5 (55.6%)	20 (100.0%)	18 (90.0%)	2 (10.0%)												
1	秋田県	秋田市消防本部	0	0	0	0	0	0	0	0	0	0	0	0	0	1 (100.0%)	1 (100.0%)	0 (0.0%)	13 (100.0%)	13 (100.0%)	0 (0.0%)													
2	秋田県	横手市消防本部	1 (100.0%)	1 (100.0%)	0 (0.0%)	0 (0.0%)	0 (0.0%)	0 (0.0%)	0 (0.0%)	0 (0.0%)	1 (100.0%)	1 (100.0%)	1 (100.0%)	0 (0.0%)	0 (0.0%)	0 (0.0%)	1 (100.0%)	0 (0.0%)	1 (100.0%)	1 (100.0%)	1 (100.0%)	0 (0.0%)												
3	秋田県	大館市消防本部	0	0	0	0	0	0	0	0	0	0	0	0	0	0	0	0	0	0	0	0												
4	秋田県	由利本荘市消防本部	1 (100.0%)	1 (100.0%)	0 (0.0%)	0 (0.0%)	0 (0.0%)	0 (0.0%)	0 (0.0%)	0 (0.0%)	1 (100.0%)	1 (100.0%)	1 (100.0%)	0 (0.0%)	0 (0.0%)	0 (0.0%)	3 (100.0%)	2 (66.7%)	1 (33.3%)	0	0	0												
5	秋田県	北秋田市消防本部	1 (100.0%)	1 (100.0%)	0 (0.0%)	0 (0.0%)	0 (0.0%)	0 (0.0%)	0 (0.0%)	0 (0.0%)	1 (100.0%)	1 (100.0%)	1 (100.0%)	0 (0.0%)	0 (0.0%)	0 (0.0%)	1 (100.0%)	0 (0.0%)	1 (100.0%)	0	0	0												
6	秋田県	にかほ市消防本部	0	0	0	0	0	0	0	0	0	0	0	0	0	0	0	0	0	1 (100.0%)	1 (100.0%)	0 (0.0%)												
7	秋田県	五城目町消防本部	0	0	0	0	0	0	0	0	0	0	0	0	0	0	0	0	0	0	0	0												
8	秋田県	湯沢雄勝広域市町村圏組合消防本部	0	0	0	0	0	0	0	0	0	0	0	0	0	0	0	0	0	0	0	0												
9	秋田県	能代山本広域市町村圏組合消防本部	4 (100.0%)	2 (50.0%)	1 (25.0%)	0 (0.0%)	0 (0.0%)	1 (25.0%)	0 (0.0%)	0 (0.0%)	4 (100.0%)	3 (75.0%)	3 (100.0%)	0 (0.0%)	1 (25.0%)	0 (0.0%)	2 (100.0%)	0 (0.0%)	2 (100.0%)	3 (100.0%)	1 (33.3%)	2 (66.7%)												
10	秋田県	大曲仙北広域市町村圏組合消防本部	0	0	0	0	0	0	0	0	0	0	0	0	0	0	0	0	0	0	0	0												
11	秋田県	鹿角広域行政組合消防本部	0	0	0	0	0	0	0	0	0	0	0	0	0	0	1 (100.0%)	1 (100.0%)	0 (0.0%)	0	0	0												
12	秋田県	男鹿地区消防一部事務組合消防本部	0	0	0	0	0	0	0	0	0	0	0	0	0	0	0	0	0	0	0	0												
13	秋田県	湖東地区消防本部	0	0	0	0	0	0	0	0	0	0	0	0	0	0	0	0	0	2 (100.0%)	2 (100.0%)	0 (0.0%)												
0	山形県		12 (100.0%)	9 (75.0%)	1 (8.3%)	1 (8.3%)	1 (8.3%)	0 (0.0%)	0 (0.0%)	0 (0.0%)	12 (100.0%)	10 (83.3%)	10 (100.0%)	1 (8.3%)	1 (8.3%)	0 (0.0%)	10 (100.0%)	1 (10.0%)	9 (90.0%)	8 (100.0%)	5 (62.5%)	3 (37.5%)												
1	山形県	山形市消防本部	1 (100.0%)	0 (0.0%)	1 (100.0%)	0 (0.0%)	0 (0.0%)	0 (0.0%)	0 (0.0%)	0 (0.0%)	1 (100.0%)	0 (0.0%)	0 (0.0%)	1 (100.0%)	0 (0.0%)	0 (0.0%)	0	0	0	1 (100.0%)	0 (0.0%)	1 (100.0%)												
2	山形県	上山市消防本部	0	0	0	0	0	0	0	0	0	0	0	0	0	0	0	0	0	0	0	0												
3	山形県	天童市消防本部	2 (100.0%)	2 (100.0%)	0 (0.0%)	0 (0.0%)	0 (0.0%)	0 (0.0%)	0 (0.0%)	0 (0.0%)	2 (100.0%)	2 (100.0%)	2 (100.0%)	0 (0.0%)	0 (0.0%)	0 (0.0%)	2 (100.0%)	0 (0.0%)	2 (100.0%)	0	0	0												
4	山形県	西村山広域行政事務組合消防本部	0	0	0	0	0	0	0	0	0	0	0	0	0	0	0	0	0	0	0	0												
5	山形県	村山市消防本部	1 (100.0%)	0 (0.0%)	0 (0.0%)	0 (0.0%)	1 (100.0%)	0 (0.0%)	0 (0.0%)	0 (0.0%)	1 (100.0%)	1 (100.0%)	1 (100.0%)	0 (0.0%)	0 (0.0%)	0 (0.0%)	0	0	0	2 (100.0%)	1 (50.0%)	1 (50.0%)												

別紙3-1 【消防本部別】重大違反対象物※1の措置状況等※2(特定防火対象物※3/防火対象物別)

(0)	(1)	(2)	(3)	(5)					(9)	(10)	(13)					(16)	(17)	(18)	(22)	(23)	(24)	(26)	(27)	(28)																							
				違反覚知からの経過年数 ※5							不明 ※6	是正指 導・是正 措置中 の対象 物数	警告前 段の行 政指導 実施中 の対象 物数	改修期 限を定め ている 対象物 数	警告 対象物 数										命令 対象物 数	告発 対象物 数	新規 ※8	是正 ※9	継続 ※10	前回 調査 ※11	是正 ※12	継続 ※13															
				1年未満	1年以上 3年未満	3年以上 5年未満	5年以上 10年未 満	10年以 上																									1年未満	1年以上 3年未満	3年以上 5年未満	5年以上 10年未 満	10年以 上	1年未満	1年以上 3年未満	3年以上 5年未満	5年以上 10年未 満	10年以 上	1年未満	1年以上 3年未満	3年以上 5年未満	5年以上 10年未 満	10年以 上
				A(P+S)	B(B/A)	C(C/A)	D(D/A)	E(E/A)																									F(F/A)	G(G/A)	H(H/A)	I(I/H)	J(J/I)	K(K/A)	L(L/A)	M(M/A)	N(O+P)	O(O/N)	P(P/N)	Q(R+S)	R(R/Q)	S(S/Q)	
6	山形県	東根市消防本部	2 (100.0%)	1 (50.0%)	0 (0.0%)	1 (50.0%)	0 (0.0%)	0 (0.0%)	0 (0.0%)	0 (0.0%)	2 (100.0%)	1 (50.0%)	1 (100.0%)	0 (0.0%)	1 (50.0%)	0 (0.0%)	1 (100.0%)	0 (0.0%)	1 (100.0%)	1 (100.0%)	0 (0.0%)	1 (100.0%)																									
7	山形県	尾花沢市消防本部	0 -	0 -	0 -	0 -	0 -	0 -	0 -	0 -	0 -	0 -	0 -	0 -	0 -	0 -	0 -	0 -	0 -	0 -	1 (100.0%)	1 (100.0%)	0 (0.0%)																								
8	山形県	最上広域市町村圏事務組合消防本部	0 -	0 -	0 -	0 -	0 -	0 -	0 -	0 -	0 -	0 -	0 -	0 -	0 -	0 -	0 -	0 -	0 -	0 -	1 (100.0%)	1 (100.0%)	0 (0.0%)																								
9	山形県	置賜広域行政事務組合消防本部	6 (100.0%)	6 (100.0%)	0 (0.0%)	0 (0.0%)	0 (0.0%)	0 (0.0%)	0 (0.0%)	0 (0.0%)	6 (100.0%)	6 (100.0%)	6 (100.0%)	0 (0.0%)	0 (0.0%)	0 (0.0%)	6 (100.0%)	0 (0.0%)	6 (100.0%)	2 (100.0%)	2 (100.0%)	0 (0.0%)																									
10	山形県	西置賜行政組合消防本部	0 -	0 -	0 -	0 -	0 -	0 -	0 -	0 -	0 -	0 -	0 -	0 -	0 -	0 -	0 -	0 -	0 -	0 -	0 -	0 -	0 -																								
11	山形県	鶴岡市消防本部	0 -	0 -	0 -	0 -	0 -	0 -	0 -	0 -	0 -	0 -	0 -	0 -	0 -	0 -	1 (100.0%)	1 (100.0%)	0 (0.0%)	0 -	0 -	0 -	0 -																								
12	山形県	酒田地区広域行政組合消防本部	0 -	0 -	0 -	0 -	0 -	0 -	0 -	0 -	0 -	0 -	0 -	0 -	0 -	0 -	0 -	0 -	0 -	0 -	0 -	0 -	0 -																								
0	福島県		53 (100.0%)	14 (26.4%)	9 (17.0%)	17 (32.1%)	8 (15.1%)	5 (9.4%)	0 (0.0%)	53 (100.0%)	21 (39.6%)	21 (100.0%)	25 (47.2%)	6 (11.3%)	1 (1.9%)	26 (100.0%)	12 (46.2%)	14 (53.8%)	76 (100.0%)	37 (48.7%)	39 (51.3%)																										
1	福島県	福島市消防本部	0 -	0 -	0 -	0 -	0 -	0 -	0 -	0 -	0 -	0 -	0 -	0 -	0 -	0 -	0 -	0 -	0 -	1 (100.0%)	1 (100.0%)	0 (0.0%)																									
2	福島県	いわき市消防本部	1 (100.0%)	1 (100.0%)	0 (0.0%)	0 (0.0%)	0 (0.0%)	0 (0.0%)	0 (0.0%)	1 (100.0%)	1 (100.0%)	1 (100.0%)	0 (0.0%)	0 (0.0%)	0 (0.0%)	1 (100.0%)	0 (0.0%)	1 (100.0%)	0 -	0 -	0 -	0 -																									
3	福島県	白河地方広域市町村圏消防本部	18 (100.0%)	0 (0.0%)	0 (0.0%)	12 (66.7%)	5 (27.8%)	1 (5.6%)	0 (0.0%)	18 (100.0%)	6 (33.3%)	6 (100.0%)	12 (66.7%)	0 (0.0%)	0 (0.0%)	1 (100.0%)	1 (100.0%)	0 (0.0%)	18 (100.0%)	0 (0.0%)	18 (100.0%)	0 (0.0%)																									
4	福島県	喜多方地方広域市町村圏組合消防本部	2 (100.0%)	0 (0.0%)	2 (100.0%)	0 (0.0%)	0 (0.0%)	0 (0.0%)	0 (0.0%)	2 (100.0%)	1 (50.0%)	1 (100.0%)	0 (0.0%)	1 (50.0%)	0 (0.0%)	0 -	0 -	0 -	6 (100.0%)	4 (66.7%)	2 (33.3%)																										
5	福島県	伊達地方消防組合消防本部	3 (100.0%)	1 (33.3%)	1 (33.3%)	1 (33.3%)	0 (0.0%)	0 (0.0%)	0 (0.0%)	3 (100.0%)	2 (66.7%)	2 (100.0%)	0 (0.0%)	1 (33.3%)	0 (0.0%)	1 (100.0%)	0 (0.0%)	1 (100.0%)	4 (100.0%)	2 (50.0%)	2 (50.0%)																										
6	福島県	相馬地方広域消防本部	0 -	0 -	0 -	0 -	0 -	0 -	0 -	0 -	0 -	0 -	0 -	0 -	0 -	0 -	0 -	0 -	0 -	0 -	0 -	0 -	0 -																								
7	福島県	安達地方広域行政組合消防本部	0 -	0 -	0 -	0 -	0 -	0 -	0 -	0 -	0 -	0 -	0 -	0 -	0 -	0 -	2 (100.0%)	2 (100.0%)	0 (0.0%)	1 (100.0%)	1 (100.0%)	0 (0.0%)																									
8	福島県	会津若松地方広域市町村圏整備組合消防本部	2 (100.0%)	1 (50.0%)	1 (50.0%)	0 (0.0%)	0 (0.0%)	0 (0.0%)	0 (0.0%)	2 (100.0%)	2 (100.0%)	2 (100.0%)	0 (0.0%)	0 (0.0%)	0 (0.0%)	3 (100.0%)	2 (66.7%)	1 (33.3%)	2 (100.0%)	1 (50.0%)	1 (50.0%)																										
9	福島県	双葉地方広域市町村圏組合消防本部	0 -	0 -	0 -	0 -	0 -	0 -	0 -	0 -	0 -	0 -	0 -	0 -	0 -	0 -	0 -	0 -	0 -	0 -	0 -	0 -	0 -																								
10	福島県	須賀川地方広域消防組合消防本部	2 (100.0%)	0 (0.0%)	0 (0.0%)	1 (50.0%)	0 (0.0%)	1 (50.0%)	0 (0.0%)	2 (100.0%)	0 (0.0%)	0 -	1 (50.0%)	0 (0.0%)	1 (50.0%)	0 -	0 -	0 -	4 (100.0%)	2 (50.0%)	2 (50.0%)																										
11	福島県	郡山地方広域消防組合	25 (100.0%)	11 (44.0%)	5 (20.0%)	3 (12.0%)	3 (12.0%)	3 (12.0%)	0 (0.0%)	25 (100.0%)	9 (36.0%)	9 (100.0%)	12 (48.0%)	4 (16.0%)	0 (0.0%)	18 (100.0%)	7 (38.9%)	11 (61.1%)	40 (100.0%)	26 (65.0%)	14 (35.0%)																										
12	福島県	南会津地方広域市町村圏組合消防本部	0 -	0 -	0 -	0 -	0 -	0 -	0 -	0 -	0 -	0 -	0 -	0 -	0 -	0 -	0 -	0 -	0 -	0 -	0 -	0 -	0 -																								
0	茨城県		27 (100.0%)	13 (48.1%)	8 (29.6%)	5 (18.5%)	1 (3.7%)	0 (0.0%)	0 (0.0%)	27 (100.0%)	22 (81.5%)	22 (100.0%)	5 (18.5%)	0 (0.0%)	0 (0.0%)	21 (100.0%)	8 (38.1%)	13 (61.9%)	27 (100.0%)	13 (48.1%)	14 (51.9%)																										
1	茨城県	水戸市消防局	3 (100.0%)	3 (100.0%)	0 (0.0%)	0 (0.0%)	0 (0.0%)	0 (0.0%)	0 (0.0%)	3 (100.0%)	3 (100.0%)	3 (100.0%)	0 (0.0%)	0 (0.0%)	0 (0.0%)	5 (100.0%)	2 (40.0%)	3 (60.0%)	2 (100.0%)	2 (100.0%)	0 (0.0%)																										
2	茨城県	日立市消防本部	0 -	0 -	0 -	0 -	0 -	0 -	0 -	0 -	0 -	0 -	0 -	0 -	0 -	0 -	0 -	0 -	0 -	0 -	0 -	0 -	0 -																								
3	茨城県	土浦市消防本部	5 (100.0%)	3 (60.0%)	1 (20.0%)	1 (20.0%)	0 (0.0%)	0 (0.0%)	0 (0.0%)	5 (100.0%)	5 (100.0%)	5 (100.0%)	0 (0.0%)	0 (0.0%)	0 (0.0%)	6 (100.0%)	3 (50.0%)	3 (50.0%)	5 (100.0%)	3 (60.0%)	2 (40.0%)																										
4	茨城県	石岡市消防本部	3 (100.0%)	0 (0.0%)	0 (0.0%)	3 (100.0%)	0 (0.0%)	0 (0.0%)	0 (0.0%)	3 (100.0%)	2 (66.7%)	2 (100.0%)	1 (33.3%)	0 (0.0%)	0 (0.0%)	0 -	0 -	0 -	4 (100.0%)	1 (25.0%)	3 (75.0%)																										
5	茨城県	常陸太田市消防本部	0 -	0 -	0 -	0 -	0 -	0 -	0 -	0 -	0 -	0 -	0 -	0 -	0 -	0 -	0 -	0 -	0 -	0 -	0 -	0 -	0 -																								
6	茨城県	高萩市消防本部	0 -	0 -	0 -	0 -	0 -	0 -	0 -	0 -	0 -	0 -	0 -	0 -	0 -	0 -	0 -	0 -	1 (100.0%)	1 (100.0%)	0 (0.0%)																										
7	茨城県	北茨城市消防本部	0 -	0 -	0 -	0 -	0 -	0 -	0 -	0 -	0 -	0 -	0 -	0 -	0 -	0 -	0 -	0 -	0 -	0 -	0 -	0 -	0 -																								
8	茨城県	笠間市消防本部	0 -	0 -	0 -	0 -	0 -	0 -	0 -	0 -	0 -	0 -	0 -	0 -	0 -	0 -	0 -	0 -	1 (100.0%)	1 (100.0%)	0 (0.0%)																										

別紙3-1 【消防本部別】重大違反対象物^{※1}の措置状況等^{※2}(特定防火対象物^{※3}／防火対象物別)

(0)	(1)	(2)	(3)	(5)							(13)	(14)	(15)	(16)	(17)	(18)	(22)	(23)	(24)	(26)	(27)	(28)												
				違反覚知からの経過年数 ^{※5}																			是正指導・是正措置中の対象物数	警告前段の行政指導実施中の対象物数	改修期限を定めている対象物数	警告対象物数	命令対象物数	告発対象物数	新規 ^{※8}	是正 ^{※9}	継続 ^{※10}	前回調査 ^{※11}	是正 ^{※12}	継続 ^{※13}
				1年未満	1年以上3年未満	3年以上5年未満	5年以上10年未満	10年以上	不明 ^{※6}	H(H/A)																								
No.	都道府県名	消防本部名	A(P+S)	B(B/A)	C(C/A)	D(D/A)	E(E/A)	F(F/A)	G(G/A)	H(H/A)	I(I/H)	J(J/I)	K(K/A)	L(L/A)	M(M/A)	N(O+P)	O(O/N)	P(P/N)	Q(R+S)	R(R/Q)	S(S/Q)													
9	茨城県	取手市消防本部	1 (100.0%)	1 (100.0%)	0 (0.0%)	0 (0.0%)	0 (0.0%)	0 (0.0%)	0 (0.0%)	0 (0.0%)	1 (100.0%)	1 (100.0%)	1 (100.0%)	0 (0.0%)	0 (0.0%)	0 (0.0%)	1 (100.0%)	0 (0.0%)	1 (100.0%)	0 (0.0%)	0 (0.0%)	0 (0.0%)												
10	茨城県	つくば市消防本部	2 (100.0%)	1 (50.0%)	0 (0.0%)	1 (50.0%)	0 (0.0%)	0 (0.0%)	0 (0.0%)	0 (0.0%)	2 (100.0%)	0 (0.0%)	0 (0.0%)	2 (100.0%)	0 (0.0%)	0 (0.0%)	1 (100.0%)	0 (0.0%)	1 (100.0%)	1 (100.0%)	0 (0.0%)	1 (100.0%)												
11	茨城県	常陸大宮市消防本部	0 -	0 -	0 -	0 -	0 -	0 -	0 -	0 -	0 -	0 -	0 -	0 -	0 -	0 -	0 -	0 -	0 -	0 -	0 -	0 -												
12	茨城県	那珂市消防本部	0 -	0 -	0 -	0 -	0 -	0 -	0 -	0 -	0 -	0 -	0 -	0 -	0 -	0 -	0 -	0 -	0 -	0 -	0 -	0 -												
13	茨城県	かすみがうら市消防本部	1 (100.0%)	1 (100.0%)	0 (0.0%)	0 (0.0%)	0 (0.0%)	0 (0.0%)	0 (0.0%)	0 (0.0%)	1 (100.0%)	0 (0.0%)	0 -	1 (100.0%)	0 (0.0%)	0 (0.0%)	1 (100.0%)	0 (0.0%)	1 (100.0%)	1 (100.0%)	1 (100.0%)	0 (0.0%)												
14	茨城県	小美玉市消防本部	0 -	0 -	0 -	0 -	0 -	0 -	0 -	0 -	0 -	0 -	0 -	0 -	0 -	0 -	0 -	0 -	0 -	0 -	0 -	0 -												
15	茨城県	茨城町消防本部	1 (100.0%)	0 (0.0%)	0 (0.0%)	0 (0.0%)	1 (100.0%)	0 (0.0%)	0 (0.0%)	0 (0.0%)	1 (100.0%)	1 (100.0%)	1 (100.0%)	0 (0.0%)	0 (0.0%)	0 (0.0%)	0 -	0 -	0 -	1 (100.0%)	0 (0.0%)	1 (100.0%)												
16	茨城県	大洗町消防本部	0 -	0 -	0 -	0 -	0 -	0 -	0 -	0 -	0 -	0 -	0 -	0 -	0 -	0 -	0 -	0 -	0 -	0 -	0 -	0 -												
17	茨城県	大子町消防本部	1 (100.0%)	0 (0.0%)	1 (100.0%)	0 (0.0%)	0 (0.0%)	0 (0.0%)	0 (0.0%)	0 (0.0%)	1 (100.0%)	1 (100.0%)	1 (100.0%)	0 (0.0%)	0 (0.0%)	0 (0.0%)	0 -	0 -	0 -	1 (100.0%)	0 (0.0%)	1 (100.0%)												
18	茨城県	茨城西南広域消防本部	5 (100.0%)	0 (0.0%)	5 (100.0%)	0 (0.0%)	0 (0.0%)	0 (0.0%)	0 (0.0%)	0 (0.0%)	5 (100.0%)	5 (100.0%)	5 (100.0%)	0 (0.0%)	0 (0.0%)	0 (0.0%)	0 -	0 -	0 -	9 (100.0%)	4 (44.4%)	5 (55.6%)												
19	茨城県	筑西広域市町村圏事務組合消防本部	2 (100.0%)	2 (100.0%)	0 (0.0%)	0 (0.0%)	0 (0.0%)	0 (0.0%)	0 (0.0%)	0 (0.0%)	2 (100.0%)	2 (100.0%)	2 (100.0%)	0 (0.0%)	0 (0.0%)	0 (0.0%)	4 (100.0%)	2 (50.0%)	2 (50.0%)	0 -	0 -	0 -												
20	茨城県	常総地方広域市町村圏事務組合消防本部	0 -	0 -	0 -	0 -	0 -	0 -	0 -	0 -	0 -	0 -	0 -	0 -	0 -	0 -	0 -	0 -	0 -	0 -	0 -	0 -												
21	茨城県	鹿行広域事務組合消防本部	0 -	0 -	0 -	0 -	0 -	0 -	0 -	0 -	0 -	0 -	0 -	0 -	0 -	0 -	1 (100.0%)	1 (100.0%)	0 (0.0%)	0 -	0 -	0 -												
22	茨城県	稲敷広域消防本部	1 (100.0%)	0 (0.0%)	1 (100.0%)	0 (0.0%)	0 (0.0%)	0 (0.0%)	0 (0.0%)	0 (0.0%)	1 (100.0%)	0 (0.0%)	0 -	1 (100.0%)	0 (0.0%)	0 (0.0%)	0 -	0 -	0 -	1 (100.0%)	0 (0.0%)	1 (100.0%)												
23	茨城県	鹿島地方事務組合消防本部	0 -	0 -	0 -	0 -	0 -	0 -	0 -	0 -	0 -	0 -	0 -	0 -	0 -	0 -	0 -	0 -	0 -	0 -	0 -	0 -												
24	茨城県	ひたちなか・東海広域事務組合消防本部	2 (100.0%)	2 (100.0%)	0 (0.0%)	0 (0.0%)	0 (0.0%)	0 (0.0%)	0 (0.0%)	0 (0.0%)	2 (100.0%)	2 (100.0%)	2 (100.0%)	0 (0.0%)	0 (0.0%)	0 (0.0%)	2 (100.0%)	0 (0.0%)	2 (100.0%)	0 -	0 -	0 -												
0	栃木県		29 (100.0%)	4 (13.8%)	11 (37.9%)	6 (20.7%)	4 (13.8%)	4 (13.8%)	0 (0.0%)	29 (100.0%)	20 (69.0%)	20 (100.0%)	7 (24.1%)	2 (6.9%)	0 (0.0%)	4 (100.0%)	0 (0.0%)	4 (100.0%)	33 (100.0%)	8 (24.2%)	25 (75.8%)													
1	栃木県	宇都宮市消防局	0 -	0 -	0 -	0 -	0 -	0 -	0 -	0 -	0 -	0 -	0 -	0 -	0 -	0 -	0 -	0 -	0 -	0 -	0 -	0 -												
2	栃木県	足利市消防本部	8 (100.0%)	1 (12.5%)	2 (25.0%)	1 (12.5%)	1 (12.5%)	3 (37.5%)	0 (0.0%)	8 (100.0%)	2 (25.0%)	2 (100.0%)	5 (62.5%)	1 (12.5%)	0 (0.0%)	1 (100.0%)	0 (0.0%)	1 (100.0%)	9 (100.0%)	2 (22.2%)	7 (77.8%)													
3	栃木県	栃木市消防本部	6 (100.0%)	0 (0.0%)	2 (33.3%)	2 (33.3%)	2 (33.3%)	0 (0.0%)	0 (0.0%)	6 (100.0%)	6 (100.0%)	6 (100.0%)	0 (0.0%)	0 (0.0%)	0 (0.0%)	0 -	0 -	0 -	10 (100.0%)	4 (40.0%)	6 (60.0%)													
4	栃木県	佐野市消防本部	0 -	0 -	0 -	0 -	0 -	0 -	0 -	0 -	0 -	0 -	0 -	0 -	0 -	0 -	0 -	0 -	0 -	0 -	0 -	0 -												
5	栃木県	鹿沼市消防本部	1 (100.0%)	0 (0.0%)	1 (100.0%)	0 (0.0%)	0 (0.0%)	0 (0.0%)	0 (0.0%)	1 (100.0%)	1 (100.0%)	1 (100.0%)	0 (0.0%)	0 (0.0%)	0 (0.0%)	0 -	0 -	0 -	2 (100.0%)	1 (50.0%)	1 (50.0%)													
6	栃木県	日光市消防本部	4 (100.0%)	0 (0.0%)	2 (50.0%)	0 (0.0%)	1 (25.0%)	1 (25.0%)	0 (0.0%)	4 (100.0%)	1 (25.0%)	1 (100.0%)	2 (50.0%)	1 (25.0%)	0 (0.0%)	0 -	0 -	0 -	4 (100.0%)	0 (0.0%)	4 (100.0%)													
7	栃木県	小山市消防本部	1 (100.0%)	1 (100.0%)	0 (0.0%)	0 (0.0%)	0 (0.0%)	0 (0.0%)	0 (0.0%)	1 (100.0%)	1 (100.0%)	1 (100.0%)	0 (0.0%)	0 (0.0%)	0 (0.0%)	1 (100.0%)	0 (0.0%)	1 (100.0%)	0 -	0 -	0 -													
8	栃木県	石橋地区消防組合消防本部	0 -	0 -	0 -	0 -	0 -	0 -	0 -	0 -	0 -	0 -	0 -	0 -	0 -	0 -	0 -	0 -	0 -	0 -	0 -	0 -												
9	栃木県	芳賀地区広域行政事務組合消防本部	0 -	0 -	0 -	0 -	0 -	0 -	0 -	0 -	0 -	0 -	0 -	0 -	0 -	0 -	0 -	0 -	0 -	0 -	0 -	0 -												
10	栃木県	南那須地区広域行政事務組合消防本部	2 (100.0%)	0 (0.0%)	0 (0.0%)	2 (100.0%)	0 (0.0%)	0 (0.0%)	0 (0.0%)	2 (100.0%)	2 (100.0%)	2 (100.0%)	0 (0.0%)	0 (0.0%)	0 (0.0%)	0 -	0 -	0 -	2 (100.0%)	0 (0.0%)	2 (100.0%)													
11	栃木県	塩谷広域行政組合消防本部	2 (100.0%)	2 (100.0%)	0 (0.0%)	0 (0.0%)	0 (0.0%)	0 (0.0%)	0 (0.0%)	2 (100.0%)	2 (100.0%)	2 (100.0%)	0 (0.0%)	0 (0.0%)	0 (0.0%)	2 (100.0%)	0 (0.0%)	2 (100.0%)	0 -	0 -	0 -													
12	栃木県	那須地区消防本部	5 (100.0%)	0 (0.0%)	4 (80.0%)	1 (20.0%)	0 (0.0%)	0 (0.0%)	0 (0.0%)	5 (100.0%)	5 (100.0%)	5 (100.0%)	0 (0.0%)	0 (0.0%)	0 (0.0%)	0 -	0 -	0 -	6 (100.0%)	1 (16.7%)	5 (83.3%)													

別紙3-1 【消防本部別】重大違反対象物※1の措置状況等※2(特定防火対象物※3／防火対象物別)

(0)	(1)	(2)	(3)	(5)						(9)	(10)	(13)					(17)	(18)	(22)	(23)	(24)	(26)	(27)	(28)							
				違反覚知からの経過年数 ※5								不正 措置中 の対象 物数	警告前 段の行 政指導 実施中 の対象 物数	改修期 限を定め ている対 象物数	警告 対象物 数	命令 対象物 数									告発 対象物 数	新規 ※8	是正 ※9	継続 ※10	前回 調査 ※11	是正 ※12	継続 ※13
				1年未満	1年以上 3年未満	3年以上 5年未満	5年以上 10年未満	10年 以上	不明 ※6																						
A(P+S)	B(B/A)	C(C/A)	D(D/A)	E(E/A)	F(F/A)	G(G/A)	H(H/A)	I(I/H)	J(J/I)	K(K/A)	L(L/A)	M(M/A)	N(O+P)	O(O/N)	P(P/N)	Q(R+S)	R(R/Q)	S(S/Q)													
17	埼玉県	入間東部地区事務組合消防本部	2 (100.0%)	2 (100.0%)	0 (0.0%)	0 (0.0%)	0 (0.0%)	0 (0.0%)	0 (0.0%)	0 (0.0%)	2 (100.0%)	1 (50.0%)	1 (100.0%)	1 (50.0%)	0 (0.0%)	0 (0.0%)	3 (100.0%)	1 (33.3%)	2 (66.7%)	0	0	0									
18	埼玉県	吉川松伏消防組合消防本部	0	0	0	0	0	0	0	0	0	0	0	0	0	0	0	0	0	0	0	0									
19	埼玉県	児玉郡市広域消防本部	4 (100.0%)	3 (75.0%)	1 (25.0%)	0 (0.0%)	0 (0.0%)	0 (0.0%)	0 (0.0%)	0 (0.0%)	4 (100.0%)	4 (100.0%)	4 (100.0%)	0 (0.0%)	0 (0.0%)	0 (0.0%)	3 (100.0%)	0 (0.0%)	3 (100.0%)	3 (100.0%)	2 (66.7%)	1 (33.3%)									
20	埼玉県	坂戸・鶴ヶ島消防組合消防本部	2 (100.0%)	1 (50.0%)	0 (0.0%)	1 (50.0%)	0 (0.0%)	0 (0.0%)	0 (0.0%)	0 (0.0%)	2 (100.0%)	2 (100.0%)	2 (100.0%)	0 (0.0%)	0 (0.0%)	0 (0.0%)	9 (100.0%)	8 (88.9%)	1 (11.1%)	3 (100.0%)	2 (66.7%)	1 (33.3%)									
21	埼玉県	比企広域消防本部	5 (100.0%)	2 (40.0%)	0 (0.0%)	1 (20.0%)	0 (0.0%)	2 (40.0%)	0 (0.0%)	0 (0.0%)	5 (100.0%)	4 (80.0%)	4 (100.0%)	0 (0.0%)	1 (20.0%)	0 (0.0%)	3 (100.0%)	1 (33.3%)	2 (66.7%)	3 (100.0%)	0 (0.0%)	3 (100.0%)									
22	埼玉県	川越地区消防局	0	0	0	0	0	0	0	0	0	0	0	0	0	0	0	0	0	0	0	0									
23	埼玉県	埼玉県央広域消防本部	0	0	0	0	0	0	0	0	0	0	0	0	0	0	1 (100.0%)	1 (100.0%)	0 (0.0%)	2 (100.0%)	2 (100.0%)	0 (0.0%)									
24	埼玉県	西入間広域消防組合消防本部	1 (100.0%)	1 (100.0%)	0 (0.0%)	0 (0.0%)	0 (0.0%)	0 (0.0%)	0 (0.0%)	0 (0.0%)	1 (100.0%)	1 (100.0%)	1 (100.0%)	0 (0.0%)	0 (0.0%)	0 (0.0%)	1 (100.0%)	0 (0.0%)	1 (100.0%)	0	0	0									
25	埼玉県	埼玉西部消防局	1 (100.0%)	0 (0.0%)	0 (0.0%)	0 (0.0%)	0 (0.0%)	1 (100.0%)	0 (0.0%)	0 (0.0%)	1 (100.0%)	0 (0.0%)	0 (0.0%)	0 (0.0%)	1 (100.0%)	0 (0.0%)	0	0	0	1 (100.0%)	0 (0.0%)	1 (100.0%)									
26	埼玉県	埼玉東部消防組合消防局	3 (100.0%)	1 (33.3%)	1 (33.3%)	0 (0.0%)	0 (0.0%)	1 (33.3%)	0 (0.0%)	0 (0.0%)	3 (100.0%)	2 (66.7%)	2 (100.0%)	0 (0.0%)	0 (0.0%)	1 (33.3%)	1 (100.0%)	0 (0.0%)	1 (100.0%)	2 (100.0%)	0 (0.0%)	2 (100.0%)									
27	埼玉県	草加八潮消防局	0	0	0	0	0	0	0	0	0	0	0	0	0	0	0	0	0	0	0	0									
0	千葉県		92 (100.0%)	26 (28.3%)	19 (20.7%)	25 (27.2%)	18 (19.6%)	4 (4.3%)	0 (0.0%)	92 (100.0%)	71 (77.2%)	71 (100.0%)	16 (17.4%)	4 (4.3%)	1 (1.1%)	39 (100.0%)	13 (33.3%)	26 (66.7%)	120 (100.0%)	54 (45.0%)	66 (55.0%)										
1	千葉県	千葉市消防局	6 (100.0%)	2 (33.3%)	2 (33.3%)	2 (33.3%)	0 (0.0%)	0 (0.0%)	0 (0.0%)	6 (100.0%)	3 (50.0%)	3 (100.0%)	1 (16.7%)	2 (33.3%)	0 (0.0%)	7 (100.0%)	5 (71.4%)	2 (28.6%)	9 (100.0%)	5 (55.6%)	4 (44.4%)										
2	千葉県	銚子市消防本部	1 (100.0%)	0 (0.0%)	1 (100.0%)	0 (0.0%)	0 (0.0%)	0 (0.0%)	0 (0.0%)	1 (100.0%)	1 (100.0%)	1 (100.0%)	0 (0.0%)	0 (0.0%)	0 (0.0%)	0	0	0	2 (100.0%)	1 (50.0%)	1 (50.0%)										
3	千葉県	市川市消防局	1 (100.0%)	0 (0.0%)	1 (100.0%)	0 (0.0%)	0 (0.0%)	0 (0.0%)	0 (0.0%)	1 (100.0%)	1 (100.0%)	1 (100.0%)	0 (0.0%)	0 (0.0%)	0 (0.0%)	0	0	0	5 (100.0%)	4 (80.0%)	1 (20.0%)										
4	千葉県	船橋市消防局	1 (100.0%)	1 (100.0%)	0 (0.0%)	0 (0.0%)	0 (0.0%)	0 (0.0%)	0 (0.0%)	1 (100.0%)	1 (100.0%)	1 (100.0%)	0 (0.0%)	0 (0.0%)	0 (0.0%)	1 (100.0%)	0 (0.0%)	1 (100.0%)	3 (100.0%)	3 (100.0%)	0 (0.0%)										
5	千葉県	木更津市消防本部	3 (100.0%)	3 (100.0%)	0 (0.0%)	0 (0.0%)	0 (0.0%)	0 (0.0%)	0 (0.0%)	3 (100.0%)	3 (100.0%)	3 (100.0%)	0 (0.0%)	0 (0.0%)	0 (0.0%)	3 (100.0%)	0 (0.0%)	3 (100.0%)	2 (100.0%)	2 (100.0%)	0 (0.0%)										
6	千葉県	松戸市消防局	1 (100.0%)	1 (100.0%)	0 (0.0%)	0 (0.0%)	0 (0.0%)	0 (0.0%)	0 (0.0%)	1 (100.0%)	1 (100.0%)	1 (100.0%)	0 (0.0%)	0 (0.0%)	0 (0.0%)	1 (100.0%)	0 (0.0%)	1 (100.0%)	0	0	0										
7	千葉県	野田市消防本部	2 (100.0%)	0 (0.0%)	1 (50.0%)	0 (0.0%)	0 (0.0%)	1 (50.0%)	0 (0.0%)	2 (100.0%)	0 (0.0%)	0 (0.0%)	2 (100.0%)	0 (0.0%)	0 (0.0%)	0	0	0	3 (100.0%)	1 (33.3%)	2 (66.7%)										
8	千葉県	成田市消防本部	2 (100.0%)	0 (0.0%)	1 (50.0%)	0 (0.0%)	1 (50.0%)	0 (0.0%)	0 (0.0%)	2 (100.0%)	1 (50.0%)	1 (100.0%)	1 (50.0%)	0 (0.0%)	0 (0.0%)	5 (100.0%)	5 (100.0%)	0 (0.0%)	5 (100.0%)	3 (60.0%)	2 (40.0%)										
9	千葉県	旭市消防本部	2 (100.0%)	1 (50.0%)	1 (50.0%)	0 (0.0%)	0 (0.0%)	0 (0.0%)	0 (0.0%)	2 (100.0%)	2 (100.0%)	2 (100.0%)	0 (0.0%)	0 (0.0%)	0 (0.0%)	1 (100.0%)	0 (0.0%)	1 (100.0%)	1 (100.0%)	0 (0.0%)	1 (100.0%)										
10	千葉県	習志野市消防本部	2 (100.0%)	0 (0.0%)	1 (50.0%)	1 (50.0%)	0 (0.0%)	0 (0.0%)	0 (0.0%)	2 (100.0%)	1 (50.0%)	1 (100.0%)	1 (50.0%)	0 (0.0%)	0 (0.0%)	0	0	0	2 (100.0%)	0 (0.0%)	2 (100.0%)										
11	千葉県	柏市消防局	14 (100.0%)	10 (71.4%)	3 (21.4%)	0 (0.0%)	1 (7.1%)	0 (0.0%)	0 (0.0%)	14 (100.0%)	10 (71.4%)	10 (100.0%)	3 (21.4%)	0 (0.0%)	1 (7.1%)	10 (100.0%)	0 (0.0%)	10 (100.0%)	9 (100.0%)	5 (55.6%)	4 (44.4%)										
12	千葉県	市原市消防局	2 (100.0%)	0 (0.0%)	1 (50.0%)	0 (0.0%)	1 (50.0%)	0 (0.0%)	0 (0.0%)	2 (100.0%)	2 (100.0%)	2 (100.0%)	0 (0.0%)	0 (0.0%)	0 (0.0%)	0	0	0	3 (100.0%)	1 (33.3%)	2 (66.7%)										
13	千葉県	流山市消防本部	0	0	0	0	0	0	0	0	0	0	0	0	0	0	0	0	0	0	0										
14	千葉県	八千代市消防本部	22 (100.0%)	2 (9.1%)	0 (0.0%)	8 (36.4%)	12 (54.5%)	0 (0.0%)	0 (0.0%)	22 (100.0%)	21 (95.5%)	21 (100.0%)	1 (4.5%)	0 (0.0%)	0 (0.0%)	2 (100.0%)	0 (0.0%)	2 (100.0%)	28 (100.0%)	8 (28.6%)	20 (71.4%)										
15	千葉県	我孫子市消防本部	0	0	0	0	0	0	0	0	0	0	0	0	0	0	0	0	0	0	0										
16	千葉県	鎌ヶ谷市消防本部	0	0	0	0	0	0	0	0	0	0	0	0	0	0	0	0	0	0	0										
17	千葉県	君津市消防本部	0	0	0	0	0	0	0	0	0	0	0	0	0	0	0	0	0	0	0										

別紙3-1 【消防本部別】重大違反对象物※1の措置状況等※2(特定防火対象物※3／防火対象物別)

(0)	(1)	(2)	(3)	(5)						(9)	(10)	(13)	(14)	(15)	(16)	(17)	(18)	(22)	(23)	(24)	(26)	(27)	(28)													
				違反覚知からの経過年数 ※5																				不明 ※6	是正指導・是正措置中の対象物数	警告前段の行政指導実施中の対象物数	改修期限を定めている対象物数	警告対象物数	命令対象物数	告発対象物数	新規 ※8	是正 ※9	継続 ※10	前回調査 ※11	是正 ※12	継続 ※13
				1年未満	1年以上3年未満	3年以上5年未満	5年以上10年未満	10年以上	重大違反对象物数 ※4																											
A(P+S)	B(B/A)	C(C/A)	D(D/A)	E(E/A)	F(F/A)	G(G/A)	H(H/A)	I(I/H)	J(J/I)	K(K/A)	L(L/A)	M(M/A)	N(O+P)	O(O/N)	P(P/N)	Q(R+S)	R(R/Q)	S(S/Q)																		
14	新潟県	阿賀町消防本部	5 (100.0%)	0 (0.0%)	1 (20.0%)	2 (40.0%)	0 (0.0%)	2 (40.0%)	0 (0.0%)	5 (100.0%)	5 (100.0%)	5 (100.0%)	0 (0.0%)	0 (0.0%)	0 (0.0%)	0	0	0	5	0	5															
15	新潟県	加茂地域消防本部	0	0	0	0	0	0	0	0	0	0	0	0	0	0	0	0	0	0	0															
16	新潟県	燕・弥彦総合事務組合消防本部	1 (100.0%)	0 (0.0%)	0 (0.0%)	0 (0.0%)	0 (0.0%)	1 (100.0%)	0 (0.0%)	1 (100.0%)	0 (0.0%)	0 (0.0%)	1 (100.0%)	0 (0.0%)	0 (0.0%)	0	0	0	1	0	1															
17	新潟県	新発田地域広域事務組合消防本部	5 (100.0%)	4 (80.0%)	0 (0.0%)	0 (0.0%)	1 (20.0%)	0 (0.0%)	0 (0.0%)	5 (100.0%)	5 (100.0%)	5 (100.0%)	0 (0.0%)	0 (0.0%)	0 (0.0%)	4	0	4	3	2	1															
18	新潟県	十日町地域消防本部	1 (100.0%)	0 (0.0%)	0 (0.0%)	1 (100.0%)	0 (0.0%)	0 (0.0%)	0 (0.0%)	1 (100.0%)	1 (100.0%)	1 (100.0%)	0 (0.0%)	0 (0.0%)	0 (0.0%)	0	0	0	2	1	1															
19	新潟県	上越地域消防事務組合 上越地域消防局	0	0	0	0	0	0	0	0	0	0	0	0	0	2	2	0	0	0	0															
0	富山県		5 (100.0%)	2 (40.0%)	0 (0.0%)	2 (40.0%)	0 (0.0%)	1 (20.0%)	0 (0.0%)	5 (100.0%)	4 (80.0%)	4 (100.0%)	0 (0.0%)	0 (0.0%)	1 (20.0%)	5	3	2	6	3	3															
1	富山県	富山市消防局	0	0	0	0	0	0	0	0	0	0	0	0	0	0	0	0	2	2	0															
2	富山県	高岡市消防本部	3 (100.0%)	2 (66.7%)	0 (0.0%)	1 (33.3%)	0 (0.0%)	0 (0.0%)	0 (0.0%)	3 (100.0%)	2 (66.7%)	2 (100.0%)	0 (0.0%)	0 (0.0%)	1 (33.3%)	5	3	2	2	1	1															
3	富山県	射水市消防本部	0	0	0	0	0	0	0	0	0	0	0	0	0	0	0	0	0	0	0															
4	富山県	立山町消防本部	2 (100.0%)	0 (0.0%)	0 (0.0%)	1 (50.0%)	0 (0.0%)	1 (50.0%)	0 (0.0%)	2 (100.0%)	2 (100.0%)	2 (100.0%)	0 (0.0%)	0 (0.0%)	0 (0.0%)	0	0	0	2	0	2															
5	富山県	砺波地域消防組合消防本部	0	0	0	0	0	0	0	0	0	0	0	0	0	0	0	0	0	0	0															
6	富山県	富山県東部消防組合消防本部	0	0	0	0	0	0	0	0	0	0	0	0	0	0	0	0	0	0	0															
7	富山県	新川地域消防本部	0	0	0	0	0	0	0	0	0	0	0	0	0	0	0	0	0	0	0															
0	石川県		7 (100.0%)	4 (57.1%)	1 (14.3%)	2 (28.6%)	0 (0.0%)	0 (0.0%)	0 (0.0%)	7 (100.0%)	6 (85.7%)	6 (100.0%)	0 (0.0%)	1 (14.3%)	0 (0.0%)	4	0	4	10	7	3															
1	石川県	金沢市消防局	1 (100.0%)	1 (100.0%)	0 (0.0%)	0 (0.0%)	0 (0.0%)	0 (0.0%)	0 (0.0%)	1 (100.0%)	1 (100.0%)	1 (100.0%)	0 (0.0%)	0 (0.0%)	0 (0.0%)	1	0	1	1	1	0															
2	石川県	七尾鹿島消防本部	2 (100.0%)	1 (50.0%)	0 (0.0%)	1 (50.0%)	0 (0.0%)	0 (0.0%)	0 (0.0%)	2 (100.0%)	1 (50.0%)	1 (100.0%)	0 (0.0%)	1 (50.0%)	0 (0.0%)	1	0	1	1	0	1															
3	石川県	小松市消防本部	0	0	0	0	0	0	0	0	0	0	0	0	0	0	0	0	1	1	0															
4	石川県	加賀市消防本部	0	0	0	0	0	0	0	0	0	0	0	0	0	0	0	0	0	0	0															
5	石川県	かほく市消防本部	0	0	0	0	0	0	0	0	0	0	0	0	0	0	0	0	0	0	0															
6	石川県	能美市消防本部	0	0	0	0	0	0	0	0	0	0	0	0	0	0	0	0	0	0	0															
7	石川県	津幡町消防本部	1 (100.0%)	0 (0.0%)	1 (100.0%)	0 (0.0%)	0 (0.0%)	0 (0.0%)	0 (0.0%)	1 (100.0%)	1 (100.0%)	1 (100.0%)	0 (0.0%)	0 (0.0%)	0 (0.0%)	0	0	0	1	0	1															
8	石川県	内灘町消防本部	0	0	0	0	0	0	0	0	0	0	0	0	0	0	0	0	0	0	0															
9	石川県	羽咋郡市広域圏事務組合消防本部	0	0	0	0	0	0	0	0	0	0	0	0	0	0	0	0	0	0	0															
10	石川県	白山野々市広域消防本部	3 (100.0%)	2 (66.7%)	0 (0.0%)	1 (33.3%)	0 (0.0%)	0 (0.0%)	0 (0.0%)	3 (100.0%)	3 (100.0%)	3 (100.0%)	0 (0.0%)	0 (0.0%)	0 (0.0%)	2	0	2	6	5	1															
11	石川県	奥能登広域圏事務組合消防本部	0	0	0	0	0	0	0	0	0	0	0	0	0	0	0	0	0	0	0															
0	福井県		16 (100.0%)	5 (31.3%)	1 (6.3%)	2 (12.5%)	3 (18.8%)	5 (31.3%)	0 (0.0%)	16 (100.0%)	16 (100.0%)	16 (100.0%)	0 (0.0%)	0 (0.0%)	0 (0.0%)	7	2	5	12	1	11															
1	福井県	勝山市消防本部	0	0	0	0	0	0	0	0	0	0	0	0	0	0	0	0	0	0	0															
2	福井県	鯖江・丹生消防組合消防本部	3 (100.0%)	3 (100.0%)	0 (0.0%)	0 (0.0%)	0 (0.0%)	0 (0.0%)	0 (0.0%)	3 (100.0%)	3 (100.0%)	3 (100.0%)	0 (0.0%)	0 (0.0%)	0 (0.0%)	5	2	3	0	0	0															

別紙3-1 【消防本部別】重大違反对象物※1の措置状況等※2(特定防火対象物※3／防火対象物別)

(0)	(1)	(2)	(3)	(5)						(9)	(10)	(13)				(16)	(17)	(18)	(22)	(23)	(24)	(26)	(27)	(28)								
				違反覚知からの経過年数 ※5								不正 措置中 の対象 物数	警告前 段の行 政指導 実施中 の対象 物数	改修期 限を定め ている対 象物数	警告 対象物 数										命令 対象物 数	告発 対象物 数	新規 ※8	是正 ※9	継続 ※10	前回 調査 ※11	是正 ※12	継続 ※13
				1年未満	1年以上 3年未満	3年以上 5年未満	5年以上 10年未満	10年 以上	不明 ※6																							
No.	都道府県名	消防本部名	A(P+S)	B(B/A)	C(C/A)	D(D/A)	E(E/A)	F(F/A)	G(G/A)	H(H/A)	I(I/H)	J(J/I)	K(K/A)	L(L/A)	M(M/A)	N(O+P)	O(O/N)	P(P/N)	Q(R+S)	R(R/Q)	S(S/Q)											
5	静岡県	富士市消防本部	0	0	0	0	0	0	0	0	0	0	0	0	0	0	0	0	0	0	0	0										
6	静岡県	磐田市消防本部	2 (100.0%)	2 (100.0%)	0 (0.0%)	0 (0.0%)	0 (0.0%)	0 (0.0%)	0 (0.0%)	2 (100.0%)	2 (100.0%)	2 (100.0%)	0 (0.0%)	0 (0.0%)	0 (0.0%)	2 (100.0%)	0 (0.0%)	2 (100.0%)	2 (100.0%)	2 (100.0%)	2 (100.0%)	0 (0.0%)										
7	静岡県	掛川市消防本部	0	0	0	0	0	0	0	0	0	0	0	0	0	0	0	0	0	0	0	0										
8	静岡県	湖西市消防本部	0	0	0	0	0	0	0	0	0	0	0	0	0	0	0	0	1 (100.0%)	1 (100.0%)	0 (0.0%)	0										
9	静岡県	御前崎市消防本部	2 (100.0%)	1 (50.0%)	0 (0.0%)	1 (50.0%)	0 (0.0%)	0 (0.0%)	0 (0.0%)	2 (100.0%)	1 (50.0%)	1 (100.0%)	1 (50.0%)	0 (0.0%)	0 (0.0%)	1 (100.0%)	0 (0.0%)	1 (100.0%)	1 (100.0%)	1 (100.0%)	0 (0.0%)	1 (100.0%)										
10	静岡県	菊川市消防本部	0	0	0	0	0	0	0	0	0	0	0	0	0	1 (100.0%)	1 (100.0%)	0 (0.0%)	0	0	0	0										
11	静岡県	御殿場市・小山町広域行政組合消防本部	0	0	0	0	0	0	0	0	0	0	0	0	0	0	0	0	0	0	0	0										
12	静岡県	袋井市森町広域行政組合 袋井消防本部	0	0	0	0	0	0	0	0	0	0	0	0	0	2 (100.0%)	2 (100.0%)	0 (0.0%)	0	0	0	0										
13	静岡県	駿東伊豆消防本部	27 (100.0%)	6 (22.2%)	6 (22.2%)	5 (18.5%)	2 (7.4%)	8 (29.6%)	0 (0.0%)	27 (100.0%)	26 (96.3%)	26 (100.0%)	1 (3.7%)	0 (0.0%)	0 (0.0%)	8 (100.0%)	2 (25.0%)	6 (75.0%)	28 (100.0%)	7 (25.0%)	21 (75.0%)	0										
14	静岡県	志太広域事務組合志太消防本部	3 (100.0%)	2 (66.7%)	0 (0.0%)	0 (0.0%)	1 (33.3%)	0 (0.0%)	0 (0.0%)	3 (100.0%)	2 (66.7%)	2 (100.0%)	1 (33.3%)	0 (0.0%)	0 (0.0%)	5 (100.0%)	3 (60.0%)	2 (40.0%)	3 (100.0%)	2 (66.7%)	1 (33.3%)	0										
15	静岡県	下田消防本部	0	0	0	0	0	0	0	0	0	0	0	0	0	0	0	0	0	0	0	0										
16	静岡県	富士山南東消防本部	12 (100.0%)	0 (0.0%)	2 (16.7%)	10 (83.3%)	0 (0.0%)	0 (0.0%)	0 (0.0%)	12 (100.0%)	12 (100.0%)	12 (100.0%)	0 (0.0%)	0 (0.0%)	0 (0.0%)	0	0	0	13 (100.0%)	1 (7.7%)	12 (92.3%)	0										
0	愛知県		70 (100.0%)	38 (54.3%)	19 (27.1%)	6 (8.6%)	4 (5.7%)	3 (4.3%)	0 (0.0%)	70 (100.0%)	51 (72.9%)	51 (100.0%)	16 (22.9%)	3 (4.3%)	0 (0.0%)	64 (100.0%)	26 (40.6%)	38 (59.4%)	75 (100.0%)	43 (57.3%)	32 (42.7%)	0										
1	愛知県	名古屋市消防局	24 (100.0%)	15 (62.5%)	7 (29.2%)	2 (8.3%)	0 (0.0%)	0 (0.0%)	0 (0.0%)	24 (100.0%)	15 (62.5%)	15 (100.0%)	9 (37.5%)	0 (0.0%)	0 (0.0%)	22 (100.0%)	7 (31.8%)	15 (68.2%)	24 (100.0%)	15 (62.5%)	9 (37.5%)	0										
2	愛知県	豊橋市消防本部	0	0	0	0	0	0	0	0	0	0	0	0	0	0	0	0	0	0	0	0										
3	愛知県	岡崎市消防本部	12 (100.0%)	4 (33.3%)	8 (66.7%)	0 (0.0%)	0 (0.0%)	0 (0.0%)	0 (0.0%)	12 (100.0%)	8 (66.7%)	8 (100.0%)	3 (25.0%)	1 (8.3%)	0 (0.0%)	4 (100.0%)	0 (0.0%)	4 (100.0%)	17 (100.0%)	9 (52.9%)	8 (47.1%)	0										
4	愛知県	一宮市消防本部	0	0	0	0	0	0	0	0	0	0	0	0	0	0	0	0	0	0	0	0										
5	愛知県	瀬戸市消防本部	2 (100.0%)	0 (0.0%)	1 (50.0%)	0 (0.0%)	1 (50.0%)	0 (0.0%)	0 (0.0%)	2 (100.0%)	2 (100.0%)	2 (100.0%)	0 (0.0%)	0 (0.0%)	0 (0.0%)	0	0	0	2 (100.0%)	0 (0.0%)	2 (100.0%)	0										
6	愛知県	春日井市消防本部	3 (100.0%)	3 (100.0%)	0 (0.0%)	0 (0.0%)	0 (0.0%)	0 (0.0%)	0 (0.0%)	3 (100.0%)	2 (66.7%)	2 (100.0%)	1 (33.3%)	0 (0.0%)	0 (0.0%)	7 (100.0%)	4 (57.1%)	3 (42.9%)	2 (100.0%)	2 (100.0%)	0 (0.0%)	0										
7	愛知県	豊川市消防本部	1 (100.0%)	1 (100.0%)	0 (0.0%)	0 (0.0%)	0 (0.0%)	0 (0.0%)	0 (0.0%)	1 (100.0%)	1 (100.0%)	1 (100.0%)	0 (0.0%)	0 (0.0%)	0 (0.0%)	1 (100.0%)	0 (0.0%)	1 (100.0%)	4 (100.0%)	4 (100.0%)	0 (0.0%)	0										
8	愛知県	津島市消防本部	0	0	0	0	0	0	0	0	0	0	0	0	0	0	0	0	2 (100.0%)	2 (100.0%)	0 (0.0%)	0										
9	愛知県	豊田市消防本部	6 (100.0%)	5 (83.3%)	0 (0.0%)	0 (0.0%)	0 (0.0%)	1 (16.7%)	0 (0.0%)	6 (100.0%)	5 (83.3%)	5 (100.0%)	0 (0.0%)	1 (16.7%)	0 (0.0%)	5 (100.0%)	0 (0.0%)	5 (100.0%)	1 (100.0%)	0 (0.0%)	1 (100.0%)	0										
10	愛知県	西尾市消防本部	0	0	0	0	0	0	0	0	0	0	0	0	0	0	0	0	1 (100.0%)	1 (100.0%)	0 (0.0%)	0										
11	愛知県	蒲郡市消防本部	0	0	0	0	0	0	0	0	0	0	0	0	0	0	0	0	0	0	0	0										
12	愛知県	犬山市消防本部	1 (100.0%)	1 (100.0%)	0 (0.0%)	0 (0.0%)	0 (0.0%)	0 (0.0%)	0 (0.0%)	1 (100.0%)	1 (100.0%)	1 (100.0%)	0 (0.0%)	0 (0.0%)	0 (0.0%)	7 (100.0%)	6 (85.7%)	1 (14.3%)	0	0	0	0										
13	愛知県	常滑市消防本部	0	0	0	0	0	0	0	0	0	0	0	0	0	0	0	0	0	0	0	0										
14	愛知県	江南市消防本部	0	0	0	0	0	0	0	0	0	0	0	0	0	0	0	0	0	0	0	0										
15	愛知県	小牧市消防本部	0	0	0	0	0	0	0	0	0	0	0	0	0	0	0	0	0	0	0	0										
16	愛知県	稲沢市消防本部	4 (100.0%)	1 (25.0%)	1 (25.0%)	1 (25.0%)	1 (25.0%)	0 (0.0%)	0 (0.0%)	4 (100.0%)	3 (75.0%)	3 (100.0%)	0 (0.0%)	1 (25.0%)	0 (0.0%)	1 (100.0%)	0 (0.0%)	1 (100.0%)	3 (100.0%)	0 (0.0%)	3 (100.0%)	0										

別紙3-1 【消防本部別】重大違反对象物※1の措置状況等※2(特定防火対象物※3／防火対象物別)

(0)	(1)	(2)	(3)	(5)						(9)	(10)	(13)			(14)	(15)	(16)	(17)	(18)	(22)	(23)	(24)	(26)	(27)	(28)									
				違反覚知からの経過年数 ※5								不正 措置中 の対象 物数	警告前 段の行 政指導 実施中 の対象 物数	改修期 限を定め ている対 象物数												警告 対象物 数	命令 対象物 数	告発 対象物 数	新規 ※8	是正 ※9	継続 ※10	前回 調査 ※11	是正 ※12	継続 ※13
				1年未 満	1年以上 3年未 満	3年以上 5年未 満	5年以上 10年未 満	10年以 上	不明 ※6																									
A(P+S)	B(B/A)	C(C/A)	D(D/A)	E(E/A)	F(F/A)	G(G/A)	H(H/A)	I(I/H)	J(J/I)	K(K/A)	L(L/A)	M(M/A)	N(O+P)	O(O/N)	P(P/N)	Q(R+S)	R(R/Q)	S(S/Q)																
17	愛知県	新城市消防本部	1 (100.0%)	1 (100.0%)	0 (0.0%)	0 (0.0%)	0 (0.0%)	0 (0.0%)	0 (0.0%)	0 (0.0%)	1 (100.0%)	1 (100.0%)	1 (100.0%)	0 (0.0%)	0 (0.0%)	0 (0.0%)	1 (100.0%)	0 (0.0%)	1 (100.0%)	3 (100.0%)	3 (100.0%)	0 (0.0%)												
18	愛知県	東海市消防本部	1 (100.0%)	0 (0.0%)	1 (100.0%)	0 (0.0%)	0 (0.0%)	0 (0.0%)	0 (0.0%)	0 (0.0%)	1 (100.0%)	1 (100.0%)	1 (100.0%)	0 (0.0%)	0 (0.0%)	0 (0.0%)	3 (100.0%)	3 (100.0%)	0 (0.0%)	2 (100.0%)	1 (50.0%)	1 (50.0%)												
19	愛知県	大府市消防本部	1 (100.0%)	0 (0.0%)	1 (100.0%)	0 (0.0%)	0 (0.0%)	0 (0.0%)	0 (0.0%)	0 (0.0%)	1 (100.0%)	1 (100.0%)	1 (100.0%)	0 (0.0%)	0 (0.0%)	0 (0.0%)	0 (0.0%)	0 (0.0%)	0 (0.0%)	4 (100.0%)	3 (75.0%)	1 (25.0%)												
20	愛知県	知多市消防本部	0 -	0 -	0 -	0 -	0 -	0 -	0 -	0 -	0 -	0 -	0 -	0 -	0 -	0 -	0 -	0 -	0 -	0 -	0 -	0 -												
21	愛知県	尾張旭市消防本部	0 -	0 -	0 -	0 -	0 -	0 -	0 -	0 -	0 -	0 -	0 -	0 -	0 -	0 -	0 -	0 -	0 -	0 -	0 -	0 -												
22	愛知県	岩倉市消防本部	1 (100.0%)	1 (100.0%)	0 (0.0%)	0 (0.0%)	0 (0.0%)	0 (0.0%)	0 (0.0%)	0 (0.0%)	1 (100.0%)	1 (100.0%)	1 (100.0%)	0 (0.0%)	0 (0.0%)	0 (0.0%)	3 (100.0%)	2 (66.7%)	1 (33.3%)	0 -	0 -	0 -												
23	愛知県	田原市消防本部	1 (100.0%)	1 (100.0%)	0 (0.0%)	0 (0.0%)	0 (0.0%)	0 (0.0%)	0 (0.0%)	0 (0.0%)	1 (100.0%)	1 (100.0%)	1 (100.0%)	0 (0.0%)	0 (0.0%)	0 (0.0%)	1 (100.0%)	0 (0.0%)	1 (100.0%)	0 -	0 -	0 -												
24	愛知県	愛西市消防本部	0 -	0 -	0 -	0 -	0 -	0 -	0 -	0 -	0 -	0 -	0 -	0 -	0 -	0 -	0 -	0 -	0 -	0 -	0 -	0 -												
25	愛知県	蟹江町消防本部	0 -	0 -	0 -	0 -	0 -	0 -	0 -	0 -	0 -	0 -	0 -	0 -	0 -	0 -	0 -	0 -	0 -	0 -	0 -	0 -												
26	愛知県	幸田町消防本部	0 -	0 -	0 -	0 -	0 -	0 -	0 -	0 -	0 -	0 -	0 -	0 -	0 -	0 -	0 -	0 -	0 -	0 -	0 -	0 -												
27	愛知県	知多中部広域事務組合消防本部	2 (100.0%)	2 (100.0%)	0 (0.0%)	0 (0.0%)	0 (0.0%)	0 (0.0%)	0 (0.0%)	0 (0.0%)	2 (100.0%)	2 (100.0%)	2 (100.0%)	0 (0.0%)	0 (0.0%)	0 (0.0%)	4 (100.0%)	2 (50.0%)	2 (50.0%)	1 (100.0%)	1 (100.0%)	0 (0.0%)												
28	愛知県	尾三消防本部	4 (100.0%)	3 (75.0%)	0 (0.0%)	1 (25.0%)	0 (0.0%)	0 (0.0%)	0 (0.0%)	0 (0.0%)	4 (100.0%)	4 (100.0%)	4 (100.0%)	0 (0.0%)	0 (0.0%)	0 (0.0%)	4 (100.0%)	1 (25.0%)	3 (75.0%)	1 (100.0%)	0 (0.0%)	1 (100.0%)												
29	愛知県	海部東部消防組合消防本部	0 -	0 -	0 -	0 -	0 -	0 -	0 -	0 -	0 -	0 -	0 -	0 -	0 -	0 -	0 -	0 -	0 -	0 -	0 -	0 -												
30	愛知県	海部南部消防組合消防本部	1 (100.0%)	0 (0.0%)	0 (0.0%)	1 (100.0%)	0 (0.0%)	0 (0.0%)	0 (0.0%)	0 (0.0%)	1 (100.0%)	1 (100.0%)	1 (100.0%)	0 (0.0%)	0 (0.0%)	0 (0.0%)	0 -	0 -	0 -	1 (100.0%)	0 (0.0%)	1 (100.0%)												
31	愛知県	丹羽広域事務組合消防本部	0 -	0 -	0 -	0 -	0 -	0 -	0 -	0 -	0 -	0 -	0 -	0 -	0 -	0 -	0 -	0 -	0 -	0 -	0 -	0 -												
32	愛知県	知多南部消防組合消防本部	5 (100.0%)	0 (0.0%)	0 (0.0%)	1 (20.0%)	2 (40.0%)	2 (40.0%)	0 (0.0%)	0 (0.0%)	5 (100.0%)	2 (40.0%)	2 (100.0%)	3 (60.0%)	0 (0.0%)	0 (0.0%)	0 -	0 -	0 -	6 (100.0%)	1 (16.7%)	5 (83.3%)												
33	愛知県	西春日井広域事務組合消防本部	0 -	0 -	0 -	0 -	0 -	0 -	0 -	0 -	0 -	0 -	0 -	0 -	0 -	0 -	0 -	0 -	0 -	0 -	0 -	0 -												
34	愛知県	衣浦東部広域連合消防局	0 -	0 -	0 -	0 -	0 -	0 -	0 -	0 -	0 -	0 -	0 -	0 -	0 -	0 -	1 (100.0%)	1 (100.0%)	0 (0.0%)	1 (100.0%)	1 (100.0%)	0 (0.0%)												
0	三重県		61 (100.0%)	15 (24.6%)	10 (16.4%)	12 (19.7%)	11 (18.0%)	13 (21.3%)	0 (0.0%)	0 (0.0%)	61 (100.0%)	51 (83.6%)	51 (100.0%)	7 (11.5%)	3 (4.9%)	0 (0.0%)	39 (100.0%)	24 (61.5%)	15 (38.5%)	70 (100.0%)	24 (34.3%)	46 (65.7%)												
1	三重県	桑名市消防本部	1 (100.0%)	0 (0.0%)	0 (0.0%)	0 (0.0%)	0 (0.0%)	0 (0.0%)	1 (100.0%)	0 (0.0%)	1 (100.0%)	0 (0.0%)	0 -	0 (0.0%)	1 (100.0%)	0 (0.0%)	3 (100.0%)	3 (100.0%)	0 (0.0%)	1 (100.0%)	0 (0.0%)	1 (100.0%)												
2	三重県	四日市市消防本部	2 (100.0%)	1 (50.0%)	1 (50.0%)	0 (0.0%)	0 (0.0%)	0 (0.0%)	0 (0.0%)	0 (0.0%)	2 (100.0%)	2 (100.0%)	2 (100.0%)	0 (0.0%)	0 (0.0%)	0 (0.0%)	4 (100.0%)	3 (75.0%)	1 (25.0%)	4 (100.0%)	3 (75.0%)	1 (25.0%)												
3	三重県	菰野町消防本部	0 -	0 -	0 -	0 -	0 -	0 -	0 -	0 -	0 -	0 -	0 -	0 -	0 -	0 -	0 -	0 -	0 -	0 -	0 -	0 -												
4	三重県	鈴鹿市消防本部	8 (100.0%)	6 (75.0%)	2 (25.0%)	0 (0.0%)	0 (0.0%)	0 (0.0%)	0 (0.0%)	0 (0.0%)	8 (100.0%)	4 (50.0%)	4 (100.0%)	2 (25.0%)	2 (25.0%)	0 (0.0%)	11 (100.0%)	5 (45.5%)	6 (54.5%)	5 (100.0%)	3 (60.0%)	2 (40.0%)												
5	三重県	亀山市消防本部	2 (100.0%)	2 (100.0%)	0 (0.0%)	0 (0.0%)	0 (0.0%)	0 (0.0%)	0 (0.0%)	0 (0.0%)	2 (100.0%)	2 (100.0%)	2 (100.0%)	0 (0.0%)	0 (0.0%)	0 (0.0%)	4 (100.0%)	2 (50.0%)	2 (50.0%)	0 -	0 -	0 -												
6	三重県	津市消防本部	2 (100.0%)	1 (50.0%)	0 (0.0%)	0 (0.0%)	0 (0.0%)	1 (50.0%)	0 (0.0%)	0 (0.0%)	2 (100.0%)	0 (0.0%)	0 -	2 (100.0%)	0 (0.0%)	0 (0.0%)	2 (100.0%)	1 (50.0%)	1 (50.0%)	4 (100.0%)	3 (75.0%)	1 (25.0%)												
7	三重県	松阪地区広域消防組合消防本部	5 (100.0%)	2 (40.0%)	2 (40.0%)	1 (20.0%)	0 (0.0%)	0 (0.0%)	0 (0.0%)	0 (0.0%)	5 (100.0%)	5 (100.0%)	5 (100.0%)	0 (0.0%)	0 (0.0%)	0 (0.0%)	11 (100.0%)	9 (81.8%)	2 (18.2%)	5 (100.0%)	2 (40.0%)	3 (60.0%)												
8	三重県	伊勢市消防本部	11 (100.0%)	2 (18.2%)	4 (36.4%)	2 (18.2%)	2 (18.2%)	1 (9.1%)	0 (0.0%)	0 (0.0%)	11 (100.0%)	10 (90.9%)	10 (100.0%)	1 (9.1%)	0 (0.0%)	0 (0.0%)	2 (100.0%)	0 (0.0%)	2 (100.0%)	10 (100.0%)	1 (10.0%)	9 (90.0%)												
9	三重県	鳥羽市消防本部	3 (100.0%)	0 (0.0%)	0 (0.0%)	0 (0.0%)	3 (100.0%)	0 (0.0%)	0 (0.0%)	0 (0.0%)	3 (100.0%)	2 (66.7%)	2 (100.0%)	1 (33.3%)	0 (0.0%)	0 (0.0%)	0 -	0 -	0 -	5 (100.0%)	2 (40.0%)	3 (60.0%)												
10	三重県	志摩市消防本部	1 (100.0%)	0 (0.0%)	0 (0.0%)	0 (0.0%)	0 (0.0%)	1 (100.0%)	0 (0.0%)	0 (0.0%)	1 (100.0%)	1 (100.0%)	1 (100.0%)	0 (0.0%)	0 (0.0%)	0 (0.0%)	0 -	0 -	0 -	2 (100.0%)	1 (50.0%)	1 (50.0%)												

別紙3-1 【消防本部別】重大違反対象物※1の措置状況等※2(特定防火対象物※3/防火対象物別)

(0) No.	(1) 都道府県名	(2) 消防本部名	(3) 重大違反対象物数 ※4	(5) 違反覚知からの経過年数 ※5							(10) 不明 ※6	(13) 是正指導・是正措置中の対象物数	(14) 警告前段の行政指導実施中の対象物数	(15) 改修期限を定めている対象物数	(16) 警告対象物数	(17) 命令対象物数	(18) 告発対象物数	(22) 新規 ※8	(23) 是正 ※9	(24) 継続 ※10	(26) 前回調査 ※11	(27) 是正 ※12	(28) 継続 ※13		
				(6)	(7)	(8)	(9)	(11)	(12)	(19)														(20)	(21)
				1年未満	1年以上3年未満	3年以上5年未満	5年以上10年未満	10年以上	是正措置中の対象物数	警告前段の行政指導実施中の対象物数														改修期限を定めている対象物数	警告対象物数
A(P+S)	B(B/A)	C(C/A)	D(D/A)	E(E/A)	F(F/A)	G(G/A)	H(H/A)	I(I/H)	J(J/I)	K(K/A)	L(L/A)	M(M/A)	N(O+P)	O(O/N)	P(P/N)	Q(R+S)	R(R/Q)	S(S/Q)							
11	三重県	紀勢地区広域消防組合消防本部	17 (100.0%)	0 (0.0%)	0 (0.0%)	5 (29.4%)	3 (17.6%)	9 (52.9%)	0 (0.0%)	17 (100.0%)	17 (100.0%)	17 (100.0%)	0 (0.0%)	0 (0.0%)	0 (0.0%)	0 (0.0%)	0 (0.0%)	0 (0.0%)	0 (0.0%)	19 (100.0%)	2 (10.5%)	17 (89.5%)			
12	三重県	三重紀北消防組合消防本部	3 (100.0%)	1 (33.3%)	0 (0.0%)	0 (0.0%)	2 (66.7%)	0 (0.0%)	0 (0.0%)	3 (100.0%)	3 (100.0%)	3 (100.0%)	0 (0.0%)	0 (0.0%)	0 (0.0%)	1 (100.0%)	0 (0.0%)	1 (100.0%)	3 (100.0%)	1 (33.3%)	2 (66.7%)				
13	三重県	熊野市消防本部	2 (100.0%)	0 (0.0%)	0 (0.0%)	1 (50.0%)	1 (50.0%)	0 (0.0%)	0 (0.0%)	2 (100.0%)	2 (100.0%)	2 (100.0%)	0 (0.0%)	0 (0.0%)	0 (0.0%)	0 (0.0%)	0 (0.0%)	0 (0.0%)	4 (100.0%)	2 (50.0%)	2 (50.0%)				
14	三重県	伊賀市消防本部	4 (100.0%)	0 (0.0%)	1 (25.0%)	3 (75.0%)	0 (0.0%)	0 (0.0%)	0 (0.0%)	4 (100.0%)	3 (75.0%)	3 (100.0%)	1 (25.0%)	0 (0.0%)	0 (0.0%)	1 (100.0%)	1 (100.0%)	0 (0.0%)	8 (100.0%)	4 (50.0%)	4 (50.0%)				
15	三重県	名張市消防本部	0 -	0 -	0 -	0 -	0 -	0 -	0 -	0 -	0 -	0 -	0 -	0 -	0 -	0 -	0 -	0 -	0 -	0 -	0 -				
0	滋賀県		10 (100.0%)	9 (90.0%)	0 (0.0%)	1 (10.0%)	0 (0.0%)	0 (0.0%)	0 (0.0%)	10 (100.0%)	4 (40.0%)	4 (100.0%)	6 (60.0%)	0 (0.0%)	0 (0.0%)	31 (100.0%)	22 (71.0%)	9 (29.0%)	5 (100.0%)	4 (80.0%)	1 (20.0%)				
1	滋賀県	大津市消防局	1 (100.0%)	1 (100.0%)	0 (0.0%)	0 (0.0%)	0 (0.0%)	0 (0.0%)	0 (0.0%)	1 (100.0%)	1 (100.0%)	1 (100.0%)	0 (0.0%)	0 (0.0%)	0 (0.0%)	3 (100.0%)	2 (66.7%)	1 (33.3%)	0 -	0 -	0 -				
2	滋賀県	湖南広域消防局	6 (100.0%)	6 (100.0%)	0 (0.0%)	0 (0.0%)	0 (0.0%)	0 (0.0%)	0 (0.0%)	6 (100.0%)	1 (16.7%)	1 (100.0%)	5 (83.3%)	0 (0.0%)	0 (0.0%)	24 (100.0%)	18 (75.0%)	6 (25.0%)	4 (100.0%)	4 (100.0%)	0 (0.0%)				
3	滋賀県	甲賀広域行政組合消防本部	1 (100.0%)	0 (0.0%)	0 (0.0%)	1 (100.0%)	0 (0.0%)	0 (0.0%)	0 (0.0%)	1 (100.0%)	1 (100.0%)	1 (100.0%)	0 (0.0%)	0 (0.0%)	0 (0.0%)	0 -	0 -	0 -	1 (100.0%)	0 (0.0%)	1 (100.0%)				
4	滋賀県	東近江行政組合消防本部	0 -	0 -	0 -	0 -	0 -	0 -	0 -	0 -	0 -	0 -	0 -	0 -	0 -	0 -	0 -	0 -	0 -	0 -	0 -				
5	滋賀県	彦根市消防本部	1 (100.0%)	1 (100.0%)	0 (0.0%)	0 (0.0%)	0 (0.0%)	0 (0.0%)	0 (0.0%)	1 (100.0%)	0 (0.0%)	0 (0.0%)	1 (100.0%)	0 (0.0%)	0 (0.0%)	3 (100.0%)	2 (66.7%)	1 (33.3%)	0 -	0 -	0 -				
6	滋賀県	湖北地域消防本部	0 -	0 -	0 -	0 -	0 -	0 -	0 -	0 -	0 -	0 -	0 -	0 -	0 -	0 -	0 -	0 -	0 -	0 -	0 -				
7	滋賀県	高島市消防本部	1 (100.0%)	1 (100.0%)	0 (0.0%)	0 (0.0%)	0 (0.0%)	0 (0.0%)	0 (0.0%)	1 (100.0%)	1 (100.0%)	1 (100.0%)	0 (0.0%)	0 (0.0%)	0 (0.0%)	1 (100.0%)	0 (0.0%)	1 (100.0%)	0 -	0 -	0 -				
0	京都府		10 (100.0%)	9 (90.0%)	1 (10.0%)	0 (0.0%)	0 (0.0%)	0 (0.0%)	0 (0.0%)	10 (100.0%)	5 (50.0%)	5 (100.0%)	5 (50.0%)	0 (0.0%)	0 (0.0%)	14 (100.0%)	5 (35.7%)	9 (64.3%)	4 (100.0%)	3 (75.0%)	1 (25.0%)				
1	京都府	京都市消防局	8 (100.0%)	8 (100.0%)	0 (0.0%)	0 (0.0%)	0 (0.0%)	0 (0.0%)	0 (0.0%)	8 (100.0%)	4 (50.0%)	4 (100.0%)	4 (50.0%)	0 (0.0%)	0 (0.0%)	8 (100.0%)	0 (0.0%)	8 (100.0%)	2 (100.0%)	2 (100.0%)	0 (0.0%)				
2	京都府	福知山市消防本部	1 (100.0%)	0 (0.0%)	1 (100.0%)	0 (0.0%)	0 (0.0%)	0 (0.0%)	0 (0.0%)	1 (100.0%)	1 (100.0%)	1 (100.0%)	0 (0.0%)	0 (0.0%)	0 (0.0%)	5 (100.0%)	5 (100.0%)	0 (0.0%)	1 (100.0%)	0 (0.0%)	1 (100.0%)				
3	京都府	舞鶴市消防本部	0 -	0 -	0 -	0 -	0 -	0 -	0 -	0 -	0 -	0 -	0 -	0 -	0 -	0 -	0 -	0 -	0 -	0 -	0 -				
4	京都府	綾部市消防本部	0 -	0 -	0 -	0 -	0 -	0 -	0 -	0 -	0 -	0 -	0 -	0 -	0 -	0 -	0 -	0 -	0 -	0 -	0 -				
5	京都府	宇治市消防本部	0 -	0 -	0 -	0 -	0 -	0 -	0 -	0 -	0 -	0 -	0 -	0 -	0 -	0 -	0 -	0 -	0 -	0 -	0 -				
6	京都府	城陽市消防本部	0 -	0 -	0 -	0 -	0 -	0 -	0 -	0 -	0 -	0 -	0 -	0 -	0 -	0 -	0 -	0 -	0 -	0 -	0 -				
7	京都府	八幡市消防本部	0 -	0 -	0 -	0 -	0 -	0 -	0 -	0 -	0 -	0 -	0 -	0 -	0 -	0 -	0 -	0 -	1 (100.0%)	1 (100.0%)	0 (0.0%)				
8	京都府	京田辺市消防本部	1 (100.0%)	1 (100.0%)	0 (0.0%)	0 (0.0%)	0 (0.0%)	0 (0.0%)	0 (0.0%)	1 (100.0%)	0 (0.0%)	0 (0.0%)	1 (100.0%)	0 (0.0%)	0 (0.0%)	1 (100.0%)	0 (0.0%)	1 (100.0%)	0 -	0 -	0 -				
9	京都府	京丹後市消防本部	0 -	0 -	0 -	0 -	0 -	0 -	0 -	0 -	0 -	0 -	0 -	0 -	0 -	0 -	0 -	0 -	0 -	0 -	0 -				
10	京都府	久御山町消防本部	0 -	0 -	0 -	0 -	0 -	0 -	0 -	0 -	0 -	0 -	0 -	0 -	0 -	0 -	0 -	0 -	0 -	0 -	0 -				
11	京都府	精華町消防本部	0 -	0 -	0 -	0 -	0 -	0 -	0 -	0 -	0 -	0 -	0 -	0 -	0 -	0 -	0 -	0 -	0 -	0 -	0 -				
12	京都府	相楽中部消防組合消防本部	0 -	0 -	0 -	0 -	0 -	0 -	0 -	0 -	0 -	0 -	0 -	0 -	0 -	0 -	0 -	0 -	0 -	0 -	0 -				
13	京都府	宮津与謝消防組合消防本部	0 -	0 -	0 -	0 -	0 -	0 -	0 -	0 -	0 -	0 -	0 -	0 -	0 -	0 -	0 -	0 -	0 -	0 -	0 -				
14	京都府	京都中部広域消防組合消防本部	0 -	0 -	0 -	0 -	0 -	0 -	0 -	0 -	0 -	0 -	0 -	0 -	0 -	0 -	0 -	0 -	0 -	0 -	0 -				
15	京都府	乙訓消防組合消防本部	0 -	0 -	0 -	0 -	0 -	0 -	0 -	0 -	0 -	0 -	0 -	0 -	0 -	0 -	0 -	0 -	0 -	0 -	0 -				

別紙3-1 【消防本部別】重大違反対象物※1の措置状況等※2(特定防火対象物※3／防火対象物別)

(0) No.	(1) 都道府県名	(2) 消防本部名	(3) 重大違反対象物数 ※4	(5) 違反覚知からの経過年数 ※5						(9) 不明 ※6	(13) 是正指導・是正措置中の対象物数	(14) 警告前段の行政指導実施中の対象物数	(15) 改修期限を定めている対象物数	(16) 警告対象物数	(17) 命令対象物数	(18) 告発対象物数	(22) 新規 ※8	(23) 是正 ※9	(24) 継続 ※10	(26) 前回調査 ※11	(27) 是正 ※12	(28) 継続 ※13
				(6)	(7)	(8)	(10)	(11)	(12)													
				A(P+S)	B(B/A)	C(C/A)	D(D/A)	E(E/A)	F(F/A)													
0	大阪府		155 (100.0%)	124 (80.0%)	17 (11.0%)	10 (6.5%)	2 (1.3%)	2 (1.3%)	0 (0.0%)	155 (100.0%)	143 (92.3%)	143 (100.0%)	9 (5.8%)	3 (1.9%)	0 (0.0%)	137 (100.0%)	13 (9.5%)	124 (90.5%)	115 (100.0%)	84 (73.0%)	31 (27.0%)	
1	大阪府	大阪市消防局	106 (100.0%)	98 (92.5%)	8 (7.5%)	0 (0.0%)	0 (0.0%)	0 (0.0%)	0 (0.0%)	106 (100.0%)	103 (97.2%)	103 (100.0%)	2 (1.9%)	1 (0.9%)	0 (0.0%)	98 (100.0%)	0 (0.0%)	98 (100.0%)	71 (100.0%)	63 (88.7%)	8 (11.3%)	
2	大阪府	堺市消防局	12 (100.0%)	7 (58.3%)	3 (25.0%)	2 (16.7%)	0 (0.0%)	0 (0.0%)	0 (0.0%)	12 (100.0%)	12 (100.0%)	12 (100.0%)	0 (0.0%)	0 (0.0%)	0 (0.0%)	8 (100.0%)	1 (12.5%)	7 (87.5%)	10 (100.0%)	5 (50.0%)	5 (50.0%)	
3	大阪府	岸和田市消防本部	3 (100.0%)	0 (0.0%)	2 (66.7%)	1 (33.3%)	0 (0.0%)	0 (0.0%)	0 (0.0%)	3 (100.0%)	2 (66.7%)	2 (100.0%)	1 (33.3%)	0 (0.0%)	0 (0.0%)	2 (100.0%)	2 (100.0%)	0 (0.0%)	3 (100.0%)	0 (0.0%)	3 (100.0%)	
4	大阪府	豊中市消防局	1 (100.0%)	0 (0.0%)	0 (0.0%)	0 (0.0%)	1 (100.0%)	0 (0.0%)	0 (0.0%)	1 (100.0%)	1 (100.0%)	1 (100.0%)	0 (0.0%)	0 (0.0%)	0 (0.0%)	-	-	-	1 (100.0%)	0 (0.0%)	1 (100.0%)	
5	大阪府	池田市消防本部	0 -	0 -	0 -	0 -	0 -	0 -	0 -	0 -	0 -	0 -	0 -	0 -	0 -	0 -	0 -	0 -	0 -	0 -	0 -	
6	大阪府	吹田市消防本部	4 (100.0%)	4 (100.0%)	0 (0.0%)	0 (0.0%)	0 (0.0%)	0 (0.0%)	0 (0.0%)	4 (100.0%)	0 (0.0%)	0 -	3 (75.0%)	1 (25.0%)	0 (0.0%)	9 (100.0%)	5 (55.6%)	4 (44.4%)	0 -	0 -	0 -	
7	大阪府	泉大津市消防本部	0 -	0 -	0 -	0 -	0 -	0 -	0 -	0 -	0 -	0 -	0 -	0 -	0 -	0 -	0 -	0 -	0 -	0 -	0 -	
8	大阪府	高槻市消防本部	0 -	0 -	0 -	0 -	0 -	0 -	0 -	0 -	0 -	0 -	0 -	0 -	0 -	0 -	0 -	0 -	0 -	0 -	0 -	
9	大阪府	貝塚市消防本部	0 -	0 -	0 -	0 -	0 -	0 -	0 -	0 -	0 -	0 -	0 -	0 -	0 -	0 -	0 -	0 -	0 -	0 -	0 -	
10	大阪府	茨木市消防本部	0 -	0 -	0 -	0 -	0 -	0 -	0 -	0 -	0 -	0 -	0 -	0 -	0 -	0 -	0 -	0 -	0 -	0 -	0 -	
11	大阪府	八尾市消防本部	2 (100.0%)	0 (0.0%)	0 (0.0%)	2 (100.0%)	0 (0.0%)	0 (0.0%)	0 (0.0%)	2 (100.0%)	1 (50.0%)	1 (100.0%)	0 (0.0%)	1 (50.0%)	0 (0.0%)	1 (100.0%)	1 (100.0%)	0 (0.0%)	3 (100.0%)	1 (33.3%)	2 (66.7%)	
12	大阪府	富田林市消防本部	6 (100.0%)	0 (0.0%)	1 (16.7%)	4 (66.7%)	1 (16.7%)	0 (0.0%)	0 (0.0%)	6 (100.0%)	6 (100.0%)	6 (100.0%)	0 (0.0%)	0 (0.0%)	0 (0.0%)	0 -	0 -	0 -	8 (100.0%)	2 (25.0%)	6 (75.0%)	
13	大阪府	河内長野市消防本部	0 -	0 -	0 -	0 -	0 -	0 -	0 -	0 -	0 -	0 -	0 -	0 -	0 -	0 -	0 -	0 -	0 -	0 -	0 -	
14	大阪府	松原市消防本部	4 (100.0%)	2 (50.0%)	1 (25.0%)	1 (25.0%)	0 (0.0%)	0 (0.0%)	0 (0.0%)	4 (100.0%)	3 (75.0%)	3 (100.0%)	1 (25.0%)	0 (0.0%)	0 (0.0%)	2 (100.0%)	0 (0.0%)	2 (100.0%)	4 (100.0%)	2 (50.0%)	2 (50.0%)	
15	大阪府	和泉市消防本部	6 (100.0%)	5 (83.3%)	1 (16.7%)	0 (0.0%)	0 (0.0%)	0 (0.0%)	0 (0.0%)	6 (100.0%)	5 (83.3%)	5 (100.0%)	1 (16.7%)	0 (0.0%)	0 (0.0%)	6 (100.0%)	1 (16.7%)	5 (83.3%)	8 (100.0%)	7 (87.5%)	1 (12.5%)	
16	大阪府	箕面市消防本部	0 -	0 -	0 -	0 -	0 -	0 -	0 -	0 -	0 -	0 -	0 -	0 -	0 -	0 -	0 -	0 -	0 -	0 -	0 -	
17	大阪府	摂津市消防本部	0 -	0 -	0 -	0 -	0 -	0 -	0 -	0 -	0 -	0 -	0 -	0 -	0 -	0 -	0 -	0 -	0 -	0 -	0 -	
18	大阪府	東大阪市消防局	3 (100.0%)	1 (33.3%)	1 (33.3%)	0 (0.0%)	0 (0.0%)	1 (33.3%)	0 (0.0%)	3 (100.0%)	3 (100.0%)	3 (100.0%)	0 (0.0%)	0 (0.0%)	0 (0.0%)	1 (100.0%)	0 (0.0%)	1 (100.0%)	6 (100.0%)	4 (66.7%)	2 (33.3%)	
19	大阪府	交野市消防本部	2 (100.0%)	1 (50.0%)	0 (0.0%)	0 (0.0%)	0 (0.0%)	1 (50.0%)	0 (0.0%)	2 (100.0%)	2 (100.0%)	2 (100.0%)	0 (0.0%)	0 (0.0%)	0 (0.0%)	1 (100.0%)	0 (0.0%)	1 (100.0%)	1 (100.0%)	0 (0.0%)	1 (100.0%)	
20	大阪府	島本町消防本部	0 -	0 -	0 -	0 -	0 -	0 -	0 -	0 -	0 -	0 -	0 -	0 -	0 -	0 -	0 -	0 -	0 -	0 -	0 -	
21	大阪府	忠岡町消防本部	1 (100.0%)	1 (100.0%)	0 (0.0%)	0 (0.0%)	0 (0.0%)	0 (0.0%)	0 (0.0%)	1 (100.0%)	1 (100.0%)	1 (100.0%)	0 (0.0%)	0 (0.0%)	0 (0.0%)	1 (100.0%)	0 (0.0%)	1 (100.0%)	0 -	0 -	0 -	
22	大阪府	守口市門真市消防組合消防本部	2 (100.0%)	2 (100.0%)	0 (0.0%)	0 (0.0%)	0 (0.0%)	0 (0.0%)	0 (0.0%)	2 (100.0%)	2 (100.0%)	2 (100.0%)	0 (0.0%)	0 (0.0%)	0 (0.0%)	2 (100.0%)	0 (0.0%)	2 (100.0%)	0 -	0 -	0 -	
23	大阪府	枚方寝屋川消防組合消防本部	3 (100.0%)	3 (100.0%)	0 (0.0%)	0 (0.0%)	0 (0.0%)	0 (0.0%)	0 (0.0%)	3 (100.0%)	2 (66.7%)	2 (100.0%)	1 (33.3%)	0 (0.0%)	0 (0.0%)	4 (100.0%)	1 (25.0%)	3 (75.0%)	0 -	0 -	0 -	
24	大阪府	柏原羽曳野藤井寺消防組合消防本部	0 -	0 -	0 -	0 -	0 -	0 -	0 -	0 -	0 -	0 -	0 -	0 -	0 -	0 -	0 -	0 -	0 -	0 -	0 -	
25	大阪府	泉州南消防組合泉州南広域消防本部	0 -	0 -	0 -	0 -	0 -	0 -	0 -	0 -	0 -	0 -	0 -	0 -	0 -	0 -	0 -	0 -	0 -	0 -	0 -	
26	大阪府	大東四條畷消防本部	0 -	0 -	0 -	0 -	0 -	0 -	0 -	0 -	0 -	0 -	0 -	0 -	0 -	2 (100.0%)	2 (100.0%)	0 (0.0%)	0 -	0 -	0 -	
0	兵庫県		32 (100.0%)	25 (78.1%)	1 (3.1%)	1 (3.1%)	4 (12.5%)	1 (3.1%)	0 (0.0%)	32 (100.0%)	22 (68.8%)	22 (100.0%)	9 (28.1%)	1 (3.1%)	0 (0.0%)	47 (100.0%)	22 (46.8%)	25 (53.2%)	33 (100.0%)	26 (78.8%)	7 (21.2%)	
1	兵庫県	神戸市消防局	9 (100.0%)	7 (77.8%)	1 (11.1%)	1 (11.1%)	0 (0.0%)	0 (0.0%)	0 (0.0%)	9 (100.0%)	7 (77.8%)	7 (100.0%)	1 (11.1%)	1 (11.1%)	0 (0.0%)	7 (100.0%)	0 (0.0%)	7 (100.0%)	14 (100.0%)	12 (85.7%)	2 (14.3%)	

別紙3-1 【消防本部別】重大違反对象物※1の措置状況等※2(特定防火対象物※3／防火対象物別)

(0) No.	(1) 都道府県名	(2) 消防本部名	(3) 重大違反对象物数 ※4	(5) 違反覚知からの経過年数 ※5						(9) 不明 ※6	(13) 是正指導・是正措置中の対象物数	(14) 警告前段の行政指導実施中の対象物数	(15) 改修期限を定めている対象物数	(16) 警告対象物数	(17) 命令対象物数	(18) 告発対象物数	(22) 新規 ※8	(23) 是正 ※9	(24) 継続 ※10	(26) 前回調査 ※11	(27) 是正 ※12	(28) 継続 ※13
				(6)	(7)	(8)	(10)	(11)	(12)													
				A(P+S)	B(B/A)	C(C/A)	D(D/A)	E(E/A)	F(F/A)													
2	兵庫県	姫路市消防局	2 (100.0%)	2 (100.0%)	0 (0.0%)	0 (0.0%)	0 (0.0%)	0 (0.0%)	0 (0.0%)	0 (0.0%)	2 (100.0%)	1 (50.0%)	1 (100.0%)	1 (50.0%)	0 (0.0%)	0 (0.0%)	5 (100.0%)	3 (60.0%)	2 (40.0%)	3 (100.0%)	3 (100.0%)	0 (0.0%)
3	兵庫県	尼崎市消防局	8 (100.0%)	7 (87.5%)	0 (0.0%)	0 (0.0%)	1 (12.5%)	0 (0.0%)	0 (0.0%)	0 (0.0%)	8 (100.0%)	6 (75.0%)	6 (100.0%)	2 (25.0%)	0 (0.0%)	0 (0.0%)	13 (100.0%)	6 (46.2%)	7 (53.8%)	2 (100.0%)	1 (50.0%)	1 (50.0%)
4	兵庫県	明石市消防局	7 (100.0%)	7 (100.0%)	0 (0.0%)	0 (0.0%)	0 (0.0%)	0 (0.0%)	0 (0.0%)	0 (0.0%)	7 (100.0%)	4 (57.1%)	4 (100.0%)	3 (42.9%)	0 (0.0%)	0 (0.0%)	10 (100.0%)	3 (30.0%)	7 (70.0%)	8 (100.0%)	8 (100.0%)	0 (0.0%)
5	兵庫県	西宮市消防局	1 (100.0%)	1 (100.0%)	0 (0.0%)	0 (0.0%)	0 (0.0%)	0 (0.0%)	0 (0.0%)	0 (0.0%)	1 (100.0%)	0 (0.0%)	0 (0.0%)	1 (100.0%)	0 (0.0%)	0 (0.0%)	3 (100.0%)	2 (66.7%)	1 (33.3%)	0 (0.0%)	0 (0.0%)	0 (0.0%)
6	兵庫県	芦屋市消防本部	0 -	0 -	0 -	0 -	0 -	0 -	0 -	0 -	0 -	0 -	0 -	0 -	0 -	0 -	0 -	0 -	0 -	0 -	0 -	0 -
7	兵庫県	伊丹市消防局	1 (100.0%)	1 (100.0%)	0 (0.0%)	0 (0.0%)	0 (0.0%)	0 (0.0%)	0 (0.0%)	0 (0.0%)	1 (100.0%)	0 (0.0%)	0 (0.0%)	1 (100.0%)	0 (0.0%)	0 (0.0%)	4 (100.0%)	3 (75.0%)	1 (25.0%)	1 (100.0%)	1 (100.0%)	0 (0.0%)
8	兵庫県	豊岡市消防本部	0 -	0 -	0 -	0 -	0 -	0 -	0 -	0 -	0 -	0 -	0 -	0 -	0 -	0 -	0 -	0 -	0 -	0 -	0 -	0 -
9	兵庫県	加古川消防本部	0 -	0 -	0 -	0 -	0 -	0 -	0 -	0 -	0 -	0 -	0 -	0 -	0 -	0 -	0 -	0 -	0 -	0 -	0 -	0 -
10	兵庫県	赤穂市消防本部	0 -	0 -	0 -	0 -	0 -	0 -	0 -	0 -	0 -	0 -	0 -	0 -	0 -	0 -	0 -	0 -	0 -	0 -	0 -	0 -
11	兵庫県	宝塚市消防本部	0 -	0 -	0 -	0 -	0 -	0 -	0 -	0 -	0 -	0 -	0 -	0 -	0 -	0 -	0 -	0 -	0 -	1 (100.0%)	1 (100.0%)	0 (0.0%)
12	兵庫県	三木市消防本部	0 -	0 -	0 -	0 -	0 -	0 -	0 -	0 -	0 -	0 -	0 -	0 -	0 -	0 -	0 -	0 -	0 -	0 -	0 -	0 -
13	兵庫県	高砂市消防本部	0 -	0 -	0 -	0 -	0 -	0 -	0 -	0 -	0 -	0 -	0 -	0 -	0 -	0 -	1 (100.0%)	1 (100.0%)	0 (0.0%)	0 -	0 -	0 -
14	兵庫県	川西市消防本部	1 (100.0%)	0 (0.0%)	0 (0.0%)	0 (0.0%)	1 (100.0%)	0 (0.0%)	0 (0.0%)	0 (0.0%)	1 (100.0%)	1 (100.0%)	1 (100.0%)	0 (0.0%)	0 (0.0%)	0 (0.0%)	1 (100.0%)	1 (100.0%)	0 (0.0%)	1 (100.0%)	0 (0.0%)	1 (100.0%)
15	兵庫県	小野市消防本部	0 -	0 -	0 -	0 -	0 -	0 -	0 -	0 -	0 -	0 -	0 -	0 -	0 -	0 -	0 -	0 -	0 -	0 -	0 -	0 -
16	兵庫県	三田市消防本部	0 -	0 -	0 -	0 -	0 -	0 -	0 -	0 -	0 -	0 -	0 -	0 -	0 -	0 -	3 (100.0%)	3 (100.0%)	0 (0.0%)	0 -	0 -	0 -
17	兵庫県	丹波篠山市消防本部	0 -	0 -	0 -	0 -	0 -	0 -	0 -	0 -	0 -	0 -	0 -	0 -	0 -	0 -	0 -	0 -	0 -	0 -	0 -	0 -
18	兵庫県	丹波市消防本部	0 -	0 -	0 -	0 -	0 -	0 -	0 -	0 -	0 -	0 -	0 -	0 -	0 -	0 -	0 -	0 -	0 -	0 -	0 -	0 -
19	兵庫県	猪名川町消防本部	0 -	0 -	0 -	0 -	0 -	0 -	0 -	0 -	0 -	0 -	0 -	0 -	0 -	0 -	0 -	0 -	0 -	0 -	0 -	0 -
20	兵庫県	淡路広域消防事務組合消防本部	1 (100.0%)	0 (0.0%)	0 (0.0%)	0 (0.0%)	0 (0.0%)	1 (100.0%)	0 (0.0%)	0 (0.0%)	1 (100.0%)	1 (100.0%)	1 (100.0%)	0 (0.0%)	0 (0.0%)	0 (0.0%)	0 -	0 -	0 -	1 (100.0%)	0 (0.0%)	1 (100.0%)
21	兵庫県	美方広域消防本部	0 -	0 -	0 -	0 -	0 -	0 -	0 -	0 -	0 -	0 -	0 -	0 -	0 -	0 -	0 -	0 -	0 -	0 -	0 -	0 -
22	兵庫県	北はりま消防本部	2 (100.0%)	0 (0.0%)	0 (0.0%)	0 (0.0%)	2 (100.0%)	0 (0.0%)	0 (0.0%)	0 (0.0%)	2 (100.0%)	2 (100.0%)	2 (100.0%)	0 (0.0%)	0 (0.0%)	0 (0.0%)	0 -	0 -	0 -	2 (100.0%)	0 (0.0%)	2 (100.0%)
23	兵庫県	西はりま消防本部	0 -	0 -	0 -	0 -	0 -	0 -	0 -	0 -	0 -	0 -	0 -	0 -	0 -	0 -	0 -	0 -	0 -	0 -	0 -	0 -
24	兵庫県	南但消防本部	0 -	0 -	0 -	0 -	0 -	0 -	0 -	0 -	0 -	0 -	0 -	0 -	0 -	0 -	0 -	0 -	0 -	0 -	0 -	0 -
0	奈良県		7 (100.0%)	3 (42.9%)	2 (28.6%)	0 (0.0%)	2 (28.6%)	0 (0.0%)	0 (0.0%)	0 (0.0%)	7 (100.0%)	7 (100.0%)	7 (100.0%)	0 (0.0%)	0 (0.0%)	0 (0.0%)	17 (100.0%)	14 (82.4%)	3 (17.6%)	11 (100.0%)	7 (63.6%)	4 (36.4%)
1	奈良県	奈良市消防局	6 (100.0%)	3 (50.0%)	1 (16.7%)	0 (0.0%)	2 (33.3%)	0 (0.0%)	0 (0.0%)	0 (0.0%)	6 (100.0%)	6 (100.0%)	6 (100.0%)	0 (0.0%)	0 (0.0%)	0 (0.0%)	9 (100.0%)	6 (66.7%)	3 (33.3%)	5 (100.0%)	2 (40.0%)	3 (60.0%)
2	奈良県	生駒市消防本部	0 -	0 -	0 -	0 -	0 -	0 -	0 -	0 -	0 -	0 -	0 -	0 -	0 -	0 -	0 -	0 -	0 -	1 (100.0%)	1 (100.0%)	0 (0.0%)
3	奈良県	奈良県広域消防組合	1 (100.0%)	0 (0.0%)	1 (100.0%)	0 (0.0%)	0 (0.0%)	0 (0.0%)	0 (0.0%)	0 (0.0%)	1 (100.0%)	1 (100.0%)	1 (100.0%)	0 (0.0%)	0 (0.0%)	0 (0.0%)	8 (100.0%)	8 (100.0%)	0 (0.0%)	5 (100.0%)	4 (80.0%)	1 (20.0%)
0	和歌山県		1 (100.0%)	0 (0.0%)	0 (0.0%)	0 (0.0%)	1 (100.0%)	0 (0.0%)	0 (0.0%)	0 (0.0%)	1 (100.0%)	1 (100.0%)	1 (100.0%)	0 (0.0%)	0 (0.0%)	0 (0.0%)	3 (100.0%)	3 (100.0%)	0 (0.0%)	2 (100.0%)	1 (50.0%)	1 (50.0%)
1	和歌山県	海南市消防本部	0 -	0 -	0 -	0 -	0 -	0 -	0 -	0 -	0 -	0 -	0 -	0 -	0 -	0 -	0 -	0 -	0 -	0 -	0 -	0 -

別紙3-1 【消防本部別】重大違反对象物※1の措置状況等※2(特定防火対象物※3／防火対象物別)

(0)	(1)	(2)	(3)	(5)						(9)	(10)	(13)	(14)	(15)	(16)	(17)	(18)	(22)	(23)	(24)	(26)	(27)	(28)												
				違反覚知からの経過年数 ※5																				不正 措置中 の対象 物数	警告前 段の行 政指導 実施中 の対象 物数	改修期 限を定め ている対 象物数	警告 対象物 数	命令 対象物 数	告発 対象物 数	新規 ※8	是正 ※9	継続 ※10	前回 調査 ※11	是正 ※12	継続 ※13
				1年未満	1年以上 3年未満	3年以上 5年未満	5年以上 10年未 満	10年以 上	不明 ※6																										
2	和歌山県	橋本市消防本部	0	0	0	0	0	0	0	0	0	0	0	0	0	0	0	0	0	0	1	1	0												
3	和歌山県	高野町消防本部	0	0	0	0	0	0	0	0	0	0	0	0	0	0	0	0	0	0	0	0	0												
4	和歌山県	那賀消防組合消防本部	1	0	0	0	1	0	0	1	1	1	0	0	0	0	0	0	0	1	0	1													
5	和歌山県	日高広域消防事務組合消防本部	0	0	0	0	0	0	0	0	0	0	0	0	0	0	0	0	0	0	0	0													
6	和歌山県	有田市消防本部	0	0	0	0	0	0	0	0	0	0	0	0	0	0	0	0	0	0	0	0													
7	和歌山県	和歌山市消防局	0	0	0	0	0	0	0	0	0	0	0	0	0	0	0	0	0	0	0	0													
8	和歌山県	有田川町消防本部	0	0	0	0	0	0	0	0	0	0	0	0	0	0	0	0	0	0	0	0													
9	和歌山県	御坊市消防本部	0	0	0	0	0	0	0	0	0	0	0	0	0	0	0	0	0	0	0	0													
10	和歌山県	那智勝浦町消防本部	0	0	0	0	0	0	0	0	0	0	0	0	0	0	0	0	0	0	0	0													
11	和歌山県	田辺市消防本部	0	0	0	0	0	0	0	0	0	0	0	0	0	0	1	1	0	0	0	0													
12	和歌山県	白浜町消防本部	0	0	0	0	0	0	0	0	0	0	0	0	0	0	0	0	0	0	0	0													
13	和歌山県	湯浅広川消防組合消防本部	0	0	0	0	0	0	0	0	0	0	0	0	0	0	0	0	0	0	0	0													
14	和歌山県	伊都消防組合消防本部	0	0	0	0	0	0	0	0	0	0	0	0	0	0	0	0	0	0	0	0													
15	和歌山県	紀美野町消防本部	0	0	0	0	0	0	0	0	0	0	0	0	0	0	0	0	0	0	0	0													
16	和歌山県	新宮市消防本部	0	0	0	0	0	0	0	0	0	0	0	0	0	0	2	2	0	0	0	0													
17	和歌山県	串本町消防本部	0	0	0	0	0	0	0	0	0	0	0	0	0	0	0	0	0	0	0	0													
18	和歌山県	太地町	0	0	0	0	0	0	0	0	0	0	0	0	0	0	0	0	0	0	0	0													
0	鳥取県		6	6	0	0	0	0	0	6	5	5	1	0	0	25	19	6	2	2	0	0													
1	鳥取県	鳥取県東部広域行政管理組合	6	6	0	0	0	0	0	6	5	5	1	0	0	25	19	6	0	0	0	0													
2	鳥取県	鳥取中部ふるさと広域連合消防局	0	0	0	0	0	0	0	0	0	0	0	0	0	0	0	0	0	0	0	0													
3	鳥取県	鳥取県西部広域行政管理組合消防局	0	0	0	0	0	0	0	0	0	0	0	0	0	0	0	0	0	2	2	0													
0	島根県		5	3	0	2	0	0	0	5	5	5	0	0	0	8	5	3	2	0	2	2													
1	島根県	松江市消防本部	0	0	0	0	0	0	0	0	0	0	0	0	0	2	2	0	0	0	0	0													
2	島根県	浜田市消防本部	0	0	0	0	0	0	0	0	0	0	0	0	0	0	0	0	0	0	0	0													
3	島根県	出雲市消防本部	3	3	0	0	0	0	0	3	3	3	0	0	0	6	3	3	0	0	0	0													
4	島根県	益田地区広域市町村圏事務組合 益田広域消防本部	0	0	0	0	0	0	0	0	0	0	0	0	0	0	0	0	0	0	0	0													
5	島根県	大田市消防本部	0	0	0	0	0	0	0	0	0	0	0	0	0	0	0	0	0	0	0	0													
6	島根県	安来市消防本部	0	0	0	0	0	0	0	0	0	0	0	0	0	0	0	0	0	0	0	0													
7	島根県	江津邑智消防組合消防本部	2	0	0	2	0	0	0	2	2	2	0	0	0	0	0	0	0	2	0	2													

別紙3-1 【消防本部別】重大違反对象物※1の措置状況等※2(特定防火対象物※3／防火対象物別)

(0)	(1)	(2)	(3)	(5)						(9)	(10)	(13)			(14)	(15)	(16)	(17)	(18)	(22)	(23)	(24)	(26)	(27)	(28)									
				違反覚知からの経過年数 ※5								是正指 導・是正 措置中 の対 象物 数	警告前 段の行 政指 導実 施中 の対 象物 数	改修期 限を定 めて いる 対 象物 数												警告 対 象物 数	命令 対 象物 数	告発 対 象物 数	新規 ※8	是正 ※9	継続 ※10	前回 調査 ※11	是正 ※12	継続 ※13
				1年未 満	1年以 上 3年未 満	3年以 上 5年未 満	5年以 上 10年 未 満	10年 以 上	不明 ※6																									
			A(P+S)	B(B/A)	C(C/A)	D(D/A)	E(E/A)	F(F/A)	G(G/A)																									
8	島根県	雲南消防本部	0	0	0	0	0	0	0	0	0	0	0	0	0	0	0	0	0	0	0	0	0	0	0									
9	島根県	隠岐広域連合消防本部	0	0	0	0	0	0	0	0	0	0	0	0	0	0	0	0	0	0	0	0	0	0	0									
0	岡山県		9 (100.0%)	3 (33.3%)	1 (11.1%)	3 (33.3%)	0 (0.0%)	2 (22.2%)	0 (0.0%)	9 (100.0%)	5 (55.6%)	5 (100.0%)	2 (22.2%)	2 (22.2%)	0 (0.0%)	6 (100.0%)	3 (50.0%)	3 (50.0%)	12 (100.0%)	6 (50.0%)	6 (50.0%)													
1	岡山県	岡山市消防局	4 (100.0%)	3 (75.0%)	1 (25.0%)	0 (0.0%)	0 (0.0%)	0 (0.0%)	0 (0.0%)	4 (100.0%)	2 (50.0%)	2 (100.0%)	0 (0.0%)	2 (50.0%)	0 (0.0%)	3 (100.0%)	0 (0.0%)	3 (100.0%)	3 (100.0%)	3 (100.0%)	2 (66.7%)	1 (33.3%)												
2	岡山県	倉敷市消防局	0	0	0	0	0	0	0	0	0	0	0	0	0	2 (100.0%)	2 (100.0%)	0 (0.0%)	0	0	0	0	0	0	0									
3	岡山県	津山圏域消防組合消防本部	0	0	0	0	0	0	0	0	0	0	0	0	0	1 (100.0%)	1 (100.0%)	0 (0.0%)	1 (100.0%)	1 (100.0%)	0 (0.0%)	1 (100.0%)	1 (100.0%)	0 (0.0%)	0									
4	岡山県	玉野市消防本部	1 (100.0%)	0 (0.0%)	0 (0.0%)	1 (100.0%)	0 (0.0%)	0 (0.0%)	0 (0.0%)	1 (100.0%)	1 (100.0%)	1 (100.0%)	0 (0.0%)	0 (0.0%)	0 (0.0%)	0	0	0	0	3 (100.0%)	2 (66.7%)	1 (33.3%)												
5	岡山県	笠岡地区消防組合	0	0	0	0	0	0	0	0	0	0	0	0	0	0	0	0	0	0	0	0	0	0	0	0								
6	岡山県	井原地区消防組合消防本部	0	0	0	0	0	0	0	0	0	0	0	0	0	0	0	0	0	0	0	0	0	0	0	0								
7	岡山県	総社市消防本部	0	0	0	0	0	0	0	0	0	0	0	0	0	0	0	0	0	0	0	1 (100.0%)	1 (100.0%)	0 (0.0%)	0									
8	岡山県	高梁市消防本部	0	0	0	0	0	0	0	0	0	0	0	0	0	0	0	0	0	0	0	0	0	0	0	0								
9	岡山県	新見市消防本部	1 (100.0%)	0 (0.0%)	0 (0.0%)	1 (100.0%)	0 (0.0%)	0 (0.0%)	0 (0.0%)	1 (100.0%)	1 (100.0%)	1 (100.0%)	0 (0.0%)	0 (0.0%)	0 (0.0%)	0	0	0	0	0	0	1 (100.0%)	0 (0.0%)	1 (100.0%)	0									
10	岡山県	東備消防組合消防本部	0	0	0	0	0	0	0	0	0	0	0	0	0	0	0	0	0	0	0	0	0	0	0	0								
11	岡山県	真庭市消防本部	0	0	0	0	0	0	0	0	0	0	0	0	0	0	0	0	0	0	0	0	0	0	0	0								
12	岡山県	美作市消防本部	0	0	0	0	0	0	0	0	0	0	0	0	0	0	0	0	0	0	0	0	0	0	0	0								
13	岡山県	赤磐市消防本部	3 (100.0%)	0 (0.0%)	0 (0.0%)	1 (33.3%)	0 (0.0%)	2 (66.7%)	0 (0.0%)	3 (100.0%)	1 (33.3%)	1 (100.0%)	2 (66.7%)	0 (0.0%)	0 (0.0%)	0	0	0	0	3 (100.0%)	0 (0.0%)	3 (100.0%)	0	0	0									
14	岡山県	瀬戸内市消防本部	0	0	0	0	0	0	0	0	0	0	0	0	0	0	0	0	0	0	0	0	0	0	0	0								
0	広島県		18 (100.0%)	7 (38.9%)	2 (11.1%)	3 (16.7%)	3 (16.7%)	3 (16.7%)	0 (0.0%)	18 (100.0%)	15 (83.3%)	15 (100.0%)	1 (5.6%)	1 (5.6%)	1 (5.6%)	20 (100.0%)	13 (65.0%)	7 (35.0%)	30 (100.0%)	19 (63.3%)	11 (36.7%)													
1	広島県	広島市消防局	3 (100.0%)	3 (100.0%)	0 (0.0%)	0 (0.0%)	0 (0.0%)	0 (0.0%)	0 (0.0%)	3 (100.0%)	3 (100.0%)	3 (100.0%)	0 (0.0%)	0 (0.0%)	0 (0.0%)	8 (100.0%)	5 (62.5%)	3 (37.5%)	2 (100.0%)	2 (100.0%)	0 (0.0%)	0	0	0	0									
2	広島県	呉市消防局	7 (100.0%)	1 (14.3%)	0 (0.0%)	2 (28.6%)	1 (14.3%)	3 (42.9%)	0 (0.0%)	7 (100.0%)	6 (85.7%)	6 (100.0%)	0 (0.0%)	1 (14.3%)	0 (0.0%)	1 (100.0%)	0 (0.0%)	1 (100.0%)	14 (100.0%)	8 (57.1%)	6 (42.9%)													
3	広島県	三原市消防本部	0	0	0	0	0	0	0	0	0	0	0	0	0	0	0	0	1 (100.0%)	1 (100.0%)	0 (0.0%)	0	0	0	0									
4	広島県	尾道市消防局	0	0	0	0	0	0	0	0	0	0	0	0	0	0	0	0	0	0	0	0	0	0	0	0								
5	広島県	大竹市消防本部	2 (100.0%)	0 (0.0%)	1 (50.0%)	0 (0.0%)	1 (50.0%)	0 (0.0%)	0 (0.0%)	2 (100.0%)	2 (100.0%)	2 (100.0%)	0 (0.0%)	0 (0.0%)	0 (0.0%)	0	0	0	2 (100.0%)	0 (0.0%)	2 (100.0%)	0	0	0	0									
6	広島県	東広島市消防局	2 (100.0%)	2 (100.0%)	0 (0.0%)	0 (0.0%)	0 (0.0%)	0 (0.0%)	0 (0.0%)	2 (100.0%)	2 (100.0%)	2 (100.0%)	0 (0.0%)	0 (0.0%)	0 (0.0%)	6 (100.0%)	4 (66.7%)	2 (33.3%)	2 (100.0%)	2 (100.0%)	2 (100.0%)	0 (0.0%)	0	0	0									
7	広島県	廿日市市消防本部	0	0	0	0	0	0	0	0	0	0	0	0	0	0	0	0	0	0	0	0	0	0	0	0								
8	広島県	安芸高田市消防本部	0	0	0	0	0	0	0	0	0	0	0	0	0	0	0	0	0	0	0	0	0	0	0	0								
9	広島県	江田島市消防本部	0	0	0	0	0	0	0	0	0	0	0	0	0	0	0	0	0	0	0	0	0	0	0	0								
10	広島県	府中町消防本部	0	0	0	0	0	0	0	0	0	0	0	0	0	0	0	0	0	0	0	0	0	0	0	0								
11	広島県	北広島町消防本部	1 (100.0%)	0 (0.0%)	0 (0.0%)	1 (100.0%)	0 (0.0%)	0 (0.0%)	0 (0.0%)	1 (100.0%)	1 (100.0%)	1 (100.0%)	0 (0.0%)	0 (0.0%)	0 (0.0%)	0	0	0	1 (100.0%)	0 (0.0%)	1 (100.0%)	0	0	0	0									

別紙3-1 【消防本部別】重大違反对象物※1の措置状況等※2(特定防火対象物※3/防火対象物別)

(0) No.	(1) 都道府県名	(2) 消防本部名	(3) 重大違反对象物数※4	(5) 違反覚知からの経過年数 ※5						(10) 不明※6	(13) 是正指導・是正措置中の対象物数	(14) 警告前段の行政指導実施中の対象物数	(15) 改修期限を定めている対象物数	(16) 警告対象物数	(17) 命令対象物数	(18) 告発対象物数	(22) 新規※8	(23) 是正※9	(24) 継続※10	(26) 前回調査※11	(27) 是正※12	(28) 継続※13
				(6)	(7)	(8)	(9)	(11)														
				1年未満	1年以上3年未満	3年以上5年未満	5年以上10年未満	10年以上														
				A(P+S)	B(B/A)	C(C/A)	D(D/A)	E(E/A)	F(F/A)													
12	広島県	備北地区消防組合消防本部	1 (100.0%)	0 (0.0%)	0 (0.0%)	0 (0.0%)	1 (100.0%)	0 (0.0%)	0 (0.0%)	1 (100.0%)	0 (0.0%)	0 (0.0%)	0 (0.0%)	0 (0.0%)	1 (100.0%)	0 (0.0%)	0 (0.0%)	0 (0.0%)	2 (100.0%)	1 (50.0%)	1 (50.0%)	
13	広島県	福山地区消防組合消防局	2 (100.0%)	1 (50.0%)	1 (50.0%)	0 (0.0%)	0 (0.0%)	0 (0.0%)	0 (0.0%)	2 (100.0%)	1 (50.0%)	1 (100.0%)	1 (50.0%)	0 (0.0%)	0 (0.0%)	5 (100.0%)	4 (80.0%)	1 (20.0%)	6 (100.0%)	5 (83.3%)	1 (16.7%)	
0	山口県		10 (100.0%)	5 (50.0%)	2 (20.0%)	2 (20.0%)	0 (0.0%)	1 (10.0%)	0 (0.0%)	10 (100.0%)	10 (100.0%)	10 (100.0%)	0 (0.0%)	0 (0.0%)	8 (100.0%)	3 (37.5%)	5 (62.5%)	10 (100.0%)	5 (50.0%)	5 (50.0%)		
1	山口県	下関市消防局	0 -	0 -	0 -	0 -	0 -	0 -	0 -	0 -	0 -	0 -	0 -	0 -	0 -	0 -	0 -	0 -	1 (100.0%)	1 (100.0%)	0 (0.0%)	
2	山口県	宇部・山陽小野田消防局	1 (100.0%)	1 (100.0%)	0 (0.0%)	0 (0.0%)	0 (0.0%)	0 (0.0%)	0 (0.0%)	1 (100.0%)	1 (100.0%)	1 (100.0%)	0 (0.0%)	0 (0.0%)	0 (0.0%)	1 (100.0%)	0 (0.0%)	1 (100.0%)	0 -	0 -	0 -	
3	山口県	山口市消防本部	0 -	0 -	0 -	0 -	0 -	0 -	0 -	0 -	0 -	0 -	0 -	0 -	0 -	0 -	0 -	0 -	0 -	0 -	0 -	
4	山口県	萩市消防本部	0 -	0 -	0 -	0 -	0 -	0 -	0 -	0 -	0 -	0 -	0 -	0 -	0 -	0 -	0 -	0 -	0 -	0 -	0 -	
5	山口県	防府市消防本部	1 (100.0%)	1 (100.0%)	0 (0.0%)	0 (0.0%)	0 (0.0%)	0 (0.0%)	0 (0.0%)	1 (100.0%)	1 (100.0%)	1 (100.0%)	0 (0.0%)	0 (0.0%)	0 (0.0%)	1 (100.0%)	0 (0.0%)	1 (100.0%)	0 -	0 -	0 -	
6	山口県	下松市消防本部	1 (100.0%)	0 (0.0%)	0 (0.0%)	1 (100.0%)	0 (0.0%)	0 (0.0%)	0 (0.0%)	1 (100.0%)	1 (100.0%)	1 (100.0%)	0 (0.0%)	0 (0.0%)	0 (0.0%)	0 -	0 -	0 -	1 (100.0%)	0 (0.0%)	1 (100.0%)	
7	山口県	岩国地区消防組合消防本部	3 (100.0%)	3 (100.0%)	0 (0.0%)	0 (0.0%)	0 (0.0%)	0 (0.0%)	0 (0.0%)	3 (100.0%)	3 (100.0%)	3 (100.0%)	0 (0.0%)	0 (0.0%)	0 (0.0%)	6 (100.0%)	3 (50.0%)	3 (50.0%)	4 (100.0%)	4 (100.0%)	0 (0.0%)	
8	山口県	光地区消防組合消防本部	1 (100.0%)	0 (0.0%)	0 (0.0%)	0 (0.0%)	0 (0.0%)	1 (100.0%)	0 (0.0%)	1 (100.0%)	1 (100.0%)	1 (100.0%)	0 (0.0%)	0 (0.0%)	0 (0.0%)	0 -	0 -	0 -	1 (100.0%)	0 (0.0%)	1 (100.0%)	
9	山口県	長門市消防本部	0 -	0 -	0 -	0 -	0 -	0 -	0 -	0 -	0 -	0 -	0 -	0 -	0 -	0 -	0 -	0 -	0 -	0 -	0 -	
10	山口県	柳井地区広域消防本部	0 -	0 -	0 -	0 -	0 -	0 -	0 -	0 -	0 -	0 -	0 -	0 -	0 -	0 -	0 -	0 -	0 -	0 -	0 -	
11	山口県	美祢市消防本部	0 -	0 -	0 -	0 -	0 -	0 -	0 -	0 -	0 -	0 -	0 -	0 -	0 -	0 -	0 -	0 -	0 -	0 -	0 -	
12	山口県	周南市消防本部	3 (100.0%)	0 (0.0%)	2 (66.7%)	1 (33.3%)	0 (0.0%)	0 (0.0%)	0 (0.0%)	3 (100.0%)	3 (100.0%)	3 (100.0%)	0 (0.0%)	0 (0.0%)	0 (0.0%)	0 -	0 -	0 -	3 (100.0%)	0 (0.0%)	3 (100.0%)	
0	徳島県		30 (100.0%)	3 (10.0%)	1 (3.3%)	10 (33.3%)	2 (6.7%)	14 (46.7%)	0 (0.0%)	30 (100.0%)	30 (100.0%)	26 (86.7%)	0 (0.0%)	0 (0.0%)	0 (0.0%)	4 (100.0%)	1 (25.0%)	3 (75.0%)	48 (100.0%)	21 (43.8%)	27 (56.3%)	
1	徳島県	徳島市消防局	7 (100.0%)	2 (28.6%)	0 (0.0%)	2 (28.6%)	0 (0.0%)	3 (42.9%)	0 (0.0%)	7 (100.0%)	7 (100.0%)	7 (100.0%)	0 (0.0%)	0 (0.0%)	0 (0.0%)	2 (100.0%)	0 (0.0%)	2 (100.0%)	5 (100.0%)	0 (0.0%)	5 (100.0%)	
2	徳島県	鳴門市消防本部	0 -	0 -	0 -	0 -	0 -	0 -	0 -	0 -	0 -	0 -	0 -	0 -	0 -	0 -	0 -	0 -	0 -	0 -	0 -	
3	徳島県	小松島市消防本部	3 (100.0%)	0 (0.0%)	0 (0.0%)	2 (66.7%)	0 (0.0%)	1 (33.3%)	0 (0.0%)	3 (100.0%)	3 (100.0%)	3 (100.0%)	0 (0.0%)	0 (0.0%)	0 (0.0%)	0 -	0 -	0 -	3 (100.0%)	0 (0.0%)	3 (100.0%)	
4	徳島県	阿南市消防本部	1 (100.0%)	0 (0.0%)	0 (0.0%)	1 (100.0%)	0 (0.0%)	0 (0.0%)	0 (0.0%)	1 (100.0%)	1 (100.0%)	1 (100.0%)	0 (0.0%)	0 (0.0%)	0 (0.0%)	0 -	0 -	0 -	1 (100.0%)	0 (0.0%)	1 (100.0%)	
5	徳島県	美馬市消防本部	2 (100.0%)	1 (50.0%)	1 (50.0%)	0 (0.0%)	0 (0.0%)	0 (0.0%)	0 (0.0%)	2 (100.0%)	2 (100.0%)	2 (100.0%)	0 (0.0%)	0 (0.0%)	0 (0.0%)	2 (100.0%)	1 (50.0%)	1 (50.0%)	1 (100.0%)	0 (0.0%)	1 (100.0%)	
6	徳島県	那賀町消防本部	0 -	0 -	0 -	0 -	0 -	0 -	0 -	0 -	0 -	0 -	0 -	0 -	0 -	0 -	0 -	0 -	0 -	0 -	0 -	
7	徳島県	名西消防組合消防本部	5 (100.0%)	0 (0.0%)	0 (0.0%)	0 (0.0%)	1 (20.0%)	4 (80.0%)	0 (0.0%)	5 (100.0%)	5 (100.0%)	5 (100.0%)	0 (0.0%)	0 (0.0%)	0 (0.0%)	0 -	0 -	0 -	11 (100.0%)	6 (54.5%)	5 (45.5%)	
8	徳島県	海部消防組合消防本部	8 (100.0%)	0 (0.0%)	0 (0.0%)	1 (12.5%)	1 (12.5%)	6 (75.0%)	0 (0.0%)	8 (100.0%)	8 (100.0%)	8 (100.0%)	0 (0.0%)	0 (0.0%)	0 (0.0%)	0 -	0 -	0 -	8 (100.0%)	0 (0.0%)	8 (100.0%)	
9	徳島県	板野東部消防組合消防本部	0 -	0 -	0 -	0 -	0 -	0 -	0 -	0 -	0 -	0 -	0 -	0 -	0 -	0 -	0 -	0 -	0 -	0 -	0 -	
10	徳島県	板野西部消防組合消防本部	0 -	0 -	0 -	0 -	0 -	0 -	0 -	0 -	0 -	0 -	0 -	0 -	0 -	0 -	0 -	0 -	0 -	0 -	0 -	
11	徳島県	徳島中央広域連合消防本部	0 -	0 -	0 -	0 -	0 -	0 -	0 -	0 -	0 -	0 -	0 -	0 -	0 -	0 -	0 -	0 -	1 -	1 -	0 -	
12	徳島県	美馬西部消防組合署消防本部	0 -	0 -	0 -	0 -	0 -	0 -	0 -	0 -	0 -	0 -	0 -	0 -	0 -	0 -	0 -	0 -	0 -	0 -	0 -	
13	徳島県	みよし広域連合消防本部	2 (100.0%)	0 (0.0%)	0 (0.0%)	2 (100.0%)	0 (0.0%)	0 (0.0%)	0 (0.0%)	2 (100.0%)	2 (100.0%)	0 (0.0%)	0 (0.0%)	0 (0.0%)	0 (0.0%)	0 -	0 -	0 -	9 (100.0%)	7 (77.8%)	2 (22.2%)	

別紙3-1 【消防本部別】重大違反対象物※1の措置状況等※2(特定防火対象物※3／防火対象物別)

(0)	(1)	(2)	(3)	(5)						(9)	(10)	(13)	(14)	(15)	(16)	(17)	(18)	(22)	(23)	(24)	(26)	(27)	(28)												
				違反覚知からの経過年数 ※5																				不正 措置中 の対象 物数	警告前 段の行 政指導 実施中 の対象 物数	改修期 限を定め ている対 象物数	警告 対象物 数	命令 対象物 数	告発 対象物 数	新規 ※8	是正 ※9	継続 ※10	前回 調査 ※11	是正 ※12	継続 ※13
				1年未満	1年以上 3年未満	3年以上 5年未満	5年以上 10年未満	10年 以上	不明 ※6																										
14	徳島県	勝浦町	2 (100.0%)	0 (0.0%)	0 (0.0%)	2 (100.0%)	0 (0.0%)	0 (0.0%)	0 (0.0%)	0 (0.0%)	2 (100.0%)	2 (100.0%)	0 (0.0%)	0 (0.0%)	0 (0.0%)	0 (0.0%)	0 (0.0%)	0 (0.0%)	0 (0.0%)	9 (100.0%)	7 (77.8%)	2 (22.2%)													
15	徳島県	上勝町	0 -	0 -	0 -	0 -	0 -	0 -	0 -	0 -	0 -	0 -	0 -	0 -	0 -	0 -	0 -	0 -	0 -	0 -	0 -	0 -													
16	徳島県	佐那河内村	0 -	0 -	0 -	0 -	0 -	0 -	0 -	0 -	0 -	0 -	0 -	0 -	0 -	0 -	0 -	0 -	0 -	0 -	0 -	0 -													
0	香川県		25 (100.0%)	7 (28.0%)	7 (28.0%)	6 (24.0%)	3 (12.0%)	2 (8.0%)	0 (0.0%)	25 (100.0%)	24 (96.0%)	24 (100.0%)	1 (4.0%)	0 (0.0%)	0 (0.0%)	10 (100.0%)	3 (30.0%)	7 (70.0%)	37 (100.0%)	19 (51.4%)	18 (48.6%)														
1	香川県	高松市消防局	10 (100.0%)	2 (20.0%)	3 (30.0%)	3 (30.0%)	2 (20.0%)	0 (0.0%)	0 (0.0%)	10 (100.0%)	9 (90.0%)	9 (100.0%)	1 (10.0%)	0 (0.0%)	0 (0.0%)	4 (100.0%)	2 (50.0%)	2 (50.0%)	14 (100.0%)	6 (42.9%)	8 (57.1%)														
2	香川県	丸亀市消防本部	7 (100.0%)	4 (57.1%)	3 (42.9%)	0 (0.0%)	0 (0.0%)	0 (0.0%)	0 (0.0%)	7 (100.0%)	7 (100.0%)	7 (100.0%)	0 (0.0%)	0 (0.0%)	0 (0.0%)	5 (100.0%)	1 (20.0%)	4 (80.0%)	12 (100.0%)	9 (75.0%)	3 (25.0%)														
3	香川県	坂出市消防本部	2 (100.0%)	0 (0.0%)	0 (0.0%)	2 (100.0%)	0 (0.0%)	0 (0.0%)	0 (0.0%)	2 (100.0%)	2 (100.0%)	2 (100.0%)	0 (0.0%)	0 (0.0%)	0 (0.0%)	0 -	0 -	0 -	3 (100.0%)	1 (33.3%)	2 (66.7%)														
4	香川県	善通寺市消防本部	2 (100.0%)	0 (0.0%)	0 (0.0%)	1 (50.0%)	1 (50.0%)	0 (0.0%)	0 (0.0%)	2 (100.0%)	2 (100.0%)	2 (100.0%)	0 (0.0%)	0 (0.0%)	0 (0.0%)	0 -	0 -	0 -	2 (100.0%)	0 (0.0%)	2 (100.0%)														
5	香川県	多度津町消防本部	0 -	0 -	0 -	0 -	0 -	0 -	0 -	0 -	0 -	0 -	0 -	0 -	0 -	0 -	0 -	0 -	0 -	0 -	0 -	0 -													
6	香川県	仲多度南部消防組合消防本部	0 -	0 -	0 -	0 -	0 -	0 -	0 -	0 -	0 -	0 -	0 -	0 -	0 -	0 -	0 -	0 -	2 (100.0%)	2 (100.0%)	0 (0.0%)														
7	香川県	大川広域消防本部	1 (100.0%)	0 (0.0%)	0 (0.0%)	0 (0.0%)	0 (0.0%)	1 (100.0%)	0 (0.0%)	1 (100.0%)	1 (100.0%)	1 (100.0%)	0 (0.0%)	0 (0.0%)	0 (0.0%)	0 -	0 -	0 -	1 (100.0%)	0 (0.0%)	1 (100.0%)														
8	香川県	三観広域行政組合消防本部	1 (100.0%)	1 (100.0%)	0 (0.0%)	0 (0.0%)	0 (0.0%)	0 (0.0%)	0 (0.0%)	1 (100.0%)	1 (100.0%)	1 (100.0%)	0 (0.0%)	0 (0.0%)	0 (0.0%)	1 (100.0%)	0 (0.0%)	1 (100.0%)	1 (100.0%)	1 (100.0%)	0 (0.0%)														
9	香川県	小豆地区消防本部	2 (100.0%)	0 (0.0%)	1 (50.0%)	0 (0.0%)	0 (0.0%)	1 (50.0%)	0 (0.0%)	2 (100.0%)	2 (100.0%)	2 (100.0%)	0 (0.0%)	0 (0.0%)	0 (0.0%)	0 -	0 -	0 -	2 (100.0%)	0 (0.0%)	2 (100.0%)														
10	香川県	直島町	0 -	0 -	0 -	0 -	0 -	0 -	0 -	0 -	0 -	0 -	0 -	0 -	0 -	0 -	0 -	0 -	0 -	0 -	0 -	0 -													
0	愛媛県		25 (100.0%)	6 (24.0%)	5 (20.0%)	2 (8.0%)	3 (12.0%)	9 (36.0%)	0 (0.0%)	25 (100.0%)	19 (76.0%)	19 (100.0%)	2 (8.0%)	4 (16.0%)	0 (0.0%)	8 (100.0%)	2 (25.0%)	6 (75.0%)	32 (100.0%)	13 (40.6%)	19 (59.4%)														
1	愛媛県	松山市消防局	6 -	4 -	1 -	0 -	1 -	0 -	0 -	6 -	5 -	5 (83.3%)	0 -	1 -	0 -	6 -	2 -	4 -	4 -	2 -	2 -														
2	愛媛県	今治市消防本部	12 -	0 -	0 -	1 -	2 -	9 -	0 -	12 -	8 -	8 (66.7%)	1 -	3 -	0 -	0 -	0 -	0 -	22 -	10 -	12 -														
3	愛媛県	新居浜市消防本部	0 -	0 -	0 -	0 -	0 -	0 -	0 -	0 -	0 -	0 -	0 -	0 -	0 -	0 -	0 -	0 -	0 -	0 -	0 -														
4	愛媛県	西条市消防本部	0 -	0 -	0 -	0 -	0 -	0 -	0 -	0 -	0 -	0 -	0 -	0 -	0 -	0 -	0 -	0 -	0 -	0 -	0 -														
5	愛媛県	四国中央市消防本部	2 -	0 -	2 -	0 -	0 -	0 -	0 -	2 -	2 -	2 (100.0%)	0 -	0 -	0 -	0 -	0 -	0 -	2 -	0 -	2 -														
6	愛媛県	西予市消防本部	4 -	2 -	1 -	1 -	0 -	0 -	0 -	4 -	3 -	3 (75.0%)	1 -	0 -	0 -	2 -	0 -	2 -	3 -	1 -	2 -														
7	愛媛県	東温市消防本部	0 -	0 -	0 -	0 -	0 -	0 -	0 -	0 -	0 -	0 -	0 -	0 -	0 -	0 -	0 -	0 -	0 -	0 -	0 -														
8	愛媛県	上島町消防本部	0 -	0 -	0 -	0 -	0 -	0 -	0 -	0 -	0 -	0 -	0 -	0 -	0 -	0 -	0 -	0 -	0 -	0 -	0 -														
9	愛媛県	久万高原町消防本部	0 -	0 -	0 -	0 -	0 -	0 -	0 -	0 -	0 -	0 -	0 -	0 -	0 -	0 -	0 -	0 -	0 -	0 -	0 -														
10	愛媛県	愛南町消防本部	0 -	0 -	0 -	0 -	0 -	0 -	0 -	0 -	0 -	0 -	0 -	0 -	0 -	0 -	0 -	0 -	0 -	0 -	0 -														
11	愛媛県	八幡浜地区施設事務組合消防本部	0 -	0 -	0 -	0 -	0 -	0 -	0 -	0 -	0 -	0 -	0 -	0 -	0 -	0 -	0 -	0 -	0 -	0 -	0 -														
12	愛媛県	伊予消防等事務組合消防本部	0 -	0 -	0 -	0 -	0 -	0 -	0 -	0 -	0 -	0 -	0 -	0 -	0 -	0 -	0 -	0 -	0 -	0 -	0 -														
13	愛媛県	宇和島地区広域事務組合消防本部	1 -	0 -	1 -	0 -	0 -	0 -	0 -	1 -	1 -	1 (100.0%)	0 -	0 -	0 -	0 -	0 -	0 -	1 -	0 -	1 -														
14	愛媛県	大洲地区広域消防事務組合消防本部	0 -	0 -	0 -	0 -	0 -	0 -	0 -	0 -	0 -	0 -	0 -	0 -	0 -	0 -	0 -	0 -	0 -	0 -	0 -														

別紙3-1 【消防本部別】重大違反对象物※1の措置状況等※2(特定防火対象物※3／防火対象物別)

(0) No.	(1) 都道府県名	(2) 消防本部名	(3) 重大違反对象物数 ※4	(5) 違反覚知からの経過年数 ※5						(10) 不明 ※6	(13) 是正指導・是正措置中の対象物数	(14) 警告前段の行政指導実施中の対象物数	(15) 改修期限を定めている対象物数	(16) 警告対象物数	(17) 命令対象物数	(18) 告発対象物数	(22) 新規 ※8	(23) 是正 ※9	(24) 継続 ※10	(26) 前回調査 ※11	(27) 是正 ※12	(28) 継続 ※13
				(6)	(7)	(8)	(9)	(11)	(12)													
				A(P+S)	B(B/A)	C(C/A)	D(D/A)	E(E/A)	F(F/A)													
0	高知県		33 (100.0%)	10 (30.3%)	13 (39.4%)	1 (3.0%)	3 (9.1%)	6 (18.2%)	0 (0.0%)	33 (100.0%)	30 (90.9%)	30 (100.0%)	2 (6.1%)	0 (0.0%)	1 (3.0%)	19 (100.0%)	9 (47.4%)	10 (52.6%)	38 (100.0%)	15 (39.5%)	23 (60.5%)	
1	高知県	高知市消防局	12 (100.0%)	7 (58.3%)	4 (33.3%)	0 (0.0%)	0 (0.0%)	1 (8.3%)	0 (0.0%)	12 (100.0%)	9 (75.0%)	9 (100.0%)	2 (16.7%)	0 (0.0%)	1 (8.3%)	16 (100.0%)	9 (56.3%)	7 (43.8%)	17 (100.0%)	12 (70.6%)	5 (29.4%)	
2	高知県	室戸市消防本部	0 -	0 -	0 -	0 -	0 -	0 -	0 -	0 -	0 -	0 -	0 -	0 -	0 -	0 -	0 -	0 -	0 -	0 -	0 -	
3	高知県	安芸市消防本部	0 -	0 -	0 -	0 -	0 -	0 -	0 -	0 -	0 -	0 -	0 -	0 -	0 -	0 -	0 -	0 -	0 -	0 -	0 -	
4	高知県	南国市消防本部	0 -	0 -	0 -	0 -	0 -	0 -	0 -	0 -	0 -	0 -	0 -	0 -	0 -	0 -	0 -	0 -	0 -	0 -	0 -	
5	高知県	土佐市消防本部	0 -	0 -	0 -	0 -	0 -	0 -	0 -	0 -	0 -	0 -	0 -	0 -	0 -	0 -	0 -	0 -	0 -	0 -	0 -	
6	高知県	土佐清水市消防本部	0 -	0 -	0 -	0 -	0 -	0 -	0 -	0 -	0 -	0 -	0 -	0 -	0 -	0 -	0 -	0 -	0 -	0 -	0 -	
7	高知県	香南市消防本部	1 (100.0%)	0 (0.0%)	1 (100.0%)	0 (0.0%)	0 (0.0%)	0 (0.0%)	0 (0.0%)	1 (100.0%)	1 (100.0%)	1 (100.0%)	0 (0.0%)	0 (0.0%)	0 (0.0%)	0 -	0 -	0 -	1 (100.0%)	0 (0.0%)	1 (100.0%)	
8	高知県	香美市消防本部	0 -	0 -	0 -	0 -	0 -	0 -	0 -	0 -	0 -	0 -	0 -	0 -	0 -	0 -	0 -	0 -	0 -	0 -	0 -	
9	高知県	高吾北広域町村事務組合消防本部	0 -	0 -	0 -	0 -	0 -	0 -	0 -	0 -	0 -	0 -	0 -	0 -	0 -	0 -	0 -	0 -	0 -	0 -	0 -	
10	高知県	高幡消防組合消防本部	2 (100.0%)	2 (100.0%)	0 (0.0%)	0 (0.0%)	0 (0.0%)	0 (0.0%)	0 (0.0%)	2 (100.0%)	2 (100.0%)	2 (100.0%)	0 (0.0%)	0 (0.0%)	0 (0.0%)	2 (100.0%)	0 (0.0%)	2 (100.0%)	1 (100.0%)	1 (100.0%)	0 (0.0%)	
11	高知県	仁淀消防組合消防本部	2 (100.0%)	0 (0.0%)	0 (0.0%)	0 (0.0%)	0 (0.0%)	2 (100.0%)	0 (0.0%)	2 (100.0%)	2 (100.0%)	2 (100.0%)	0 (0.0%)	0 (0.0%)	0 (0.0%)	0 -	0 -	0 -	3 (100.0%)	1 (33.3%)	2 (66.7%)	
12	高知県	幡多中央消防組合消防本部	11 (100.0%)	0 (0.0%)	8 (72.7%)	1 (9.1%)	2 (18.2%)	0 (0.0%)	0 (0.0%)	11 (100.0%)	11 (100.0%)	11 (100.0%)	0 (0.0%)	0 (0.0%)	0 (0.0%)	0 -	0 -	0 -	11 (100.0%)	0 (0.0%)	11 (100.0%)	
13	高知県	幡多西部消防組合消防本部	0 -	0 -	0 -	0 -	0 -	0 -	0 -	0 -	0 -	0 -	0 -	0 -	0 -	0 -	0 -	0 -	0 -	0 -	0 -	
14	高知県	嶺北広域行政事務組合消防本部	3 (100.0%)	1 (33.3%)	0 (0.0%)	0 (0.0%)	0 (0.0%)	2 (66.7%)	0 (0.0%)	3 (100.0%)	3 (100.0%)	3 (100.0%)	0 (0.0%)	0 (0.0%)	0 (0.0%)	1 (100.0%)	0 (0.0%)	1 (100.0%)	3 (100.0%)	1 (33.3%)	2 (66.7%)	
15	高知県	中芸広域連合消防本部	2 (100.0%)	0 (0.0%)	0 (0.0%)	0 (0.0%)	1 (50.0%)	1 (50.0%)	0 (0.0%)	2 (100.0%)	2 (100.0%)	2 (100.0%)	0 (0.0%)	0 (0.0%)	0 (0.0%)	0 -	0 -	0 -	2 (100.0%)	0 (0.0%)	2 (100.0%)	
0	福岡県		108 (100.0%)	67 (62.0%)	21 (19.4%)	10 (9.3%)	7 (6.5%)	3 (2.8%)	0 (0.0%)	108 (100.0%)	101 (93.5%)	101 (100.0%)	6 (5.6%)	1 (0.9%)	0 (0.0%)	124 (100.0%)	57 (46.0%)	67 (54.0%)	101 (100.0%)	60 (59.4%)	41 (40.6%)	
1	福岡県	北九州市消防局	27 (100.0%)	20 (74.1%)	4 (14.8%)	1 (3.7%)	2 (7.4%)	0 (0.0%)	0 (0.0%)	27 (100.0%)	24 (88.9%)	24 (100.0%)	3 (11.1%)	0 (0.0%)	0 (0.0%)	39 (100.0%)	19 (48.7%)	20 (51.3%)	17 (100.0%)	10 (58.8%)	7 (41.2%)	
2	福岡県	福岡市消防局	12 (100.0%)	11 (91.7%)	1 (8.3%)	0 (0.0%)	0 (0.0%)	0 (0.0%)	0 (0.0%)	12 (100.0%)	10 (83.3%)	10 (100.0%)	2 (16.7%)	0 (0.0%)	0 (0.0%)	23 (100.0%)	12 (52.2%)	11 (47.8%)	11 (100.0%)	10 (90.9%)	1 (9.1%)	
3	福岡県	大牟田市消防本部	0 -	0 -	0 -	0 -	0 -	0 -	0 -	0 -	0 -	0 -	0 -	0 -	0 -	0 -	0 -	0 -	0 -	0 -	0 -	
4	福岡県	直方市消防本部	1 (100.0%)	1 (100.0%)	0 (0.0%)	0 (0.0%)	0 (0.0%)	0 (0.0%)	0 (0.0%)	1 (100.0%)	1 (100.0%)	1 (100.0%)	0 (0.0%)	0 (0.0%)	0 (0.0%)	1 (100.0%)	0 (0.0%)	1 (100.0%)	0 -	0 -	0 -	
5	福岡県	柳川市消防本部	1 (100.0%)	0 (0.0%)	0 (0.0%)	1 (100.0%)	0 (0.0%)	0 (0.0%)	0 (0.0%)	1 (100.0%)	1 (100.0%)	1 (100.0%)	0 (0.0%)	0 (0.0%)	0 (0.0%)	0 -	0 -	0 -	1 (100.0%)	0 (0.0%)	1 (100.0%)	
6	福岡県	筑後市消防本部	1 (100.0%)	1 (100.0%)	0 (0.0%)	0 (0.0%)	0 (0.0%)	0 (0.0%)	0 (0.0%)	1 (100.0%)	1 (100.0%)	1 (100.0%)	0 (0.0%)	0 (0.0%)	0 (0.0%)	1 (100.0%)	0 (0.0%)	1 (100.0%)	0 -	0 -	0 -	
7	福岡県	行橋市消防本部	0 -	0 -	0 -	0 -	0 -	0 -	0 -	0 -	0 -	0 -	0 -	0 -	0 -	0 -	0 -	0 -	0 -	0 -	0 -	
8	福岡県	中間市消防本部	2 (100.0%)	2 (100.0%)	0 (0.0%)	0 (0.0%)	0 (0.0%)	0 (0.0%)	0 (0.0%)	2 (100.0%)	2 (100.0%)	2 (100.0%)	0 (0.0%)	0 (0.0%)	0 (0.0%)	2 (100.0%)	0 (0.0%)	2 (100.0%)	3 (100.0%)	3 (100.0%)	0 (0.0%)	
9	福岡県	みやま市消防本部	0 -	0 -	0 -	0 -	0 -	0 -	0 -	0 -	0 -	0 -	0 -	0 -	0 -	0 -	0 -	0 -	0 -	0 -	0 -	
10	福岡県	糸島市消防本部	3 (100.0%)	1 (33.3%)	1 (33.3%)	1 (33.3%)	0 (0.0%)	0 (0.0%)	0 (0.0%)	3 (100.0%)	3 (100.0%)	3 (100.0%)	0 (0.0%)	0 (0.0%)	0 (0.0%)	3 (100.0%)	2 (66.7%)	1 (33.3%)	10 (100.0%)	8 (80.0%)	2 (20.0%)	
11	福岡県	苅田町消防本部	0 -	0 -	0 -	0 -	0 -	0 -	0 -	0 -	0 -	0 -	0 -	0 -	0 -	0 -	0 -	0 -	0 -	0 -	0 -	
12	福岡県	八女消防本部	0 -	0 -	0 -	0 -	0 -	0 -	0 -	0 -	0 -	0 -	0 -	0 -	0 -	0 -	0 -	0 -	1 (100.0%)	1 (100.0%)	0 (0.0%)	

別紙3-1 【消防本部別】重大違反对象物※1の措置状況等※2(特定防火対象物※3／防火対象物別)

(0)	(1)	(2)	(3)	(5)						(9)	(10)	(13)			(14)	(15)	(16)	(17)	(18)	(22)	(23)	(24)	(26)	(27)	(28)									
				違反覚知からの経過年数 ※5								不正 措置中 の対象 物数	警告前 段の行 政指導 実施中 の対象 物数	改修期 限を定め ている対 象物数												警告 対象物 数	命令 対象物 数	告発 対象物 数	新規 ※8	是正 ※9	継続 ※10	前回 調査 ※11	是正 ※12	継続 ※13
				1年未満	1年以上 3年未満	3年以上 5年未満	5年以上 10年未満	10年以 上	不明 ※6																									
A(P+S)	B(B/A)	C(C/A)	D(D/A)	E(E/A)	F(F/A)	G(G/A)	H(H/A)	I(I/H)	J(J/I)	K(K/A)	L(L/A)	M(M/A)	N(O+P)	O(O/N)	P(P/N)	Q(R+S)	R(R/Q)	S(S/Q)																
13	福岡県	筑紫野太宰府消防組合消防本部	0	0	0	0	0	0	0	0	0	0	0	0	0	0	0	0	4	4	0	1	1	0										
14	福岡県	飯塚地区消防本部	3	2	0	0	0	1	0	3	3	3	0	0	0	0	0	0	3	1	2	4	3	1										
15	福岡県	春日・大野城・那珂川消防組合消防本部	6	6	0	0	0	0	0	6	6	6	0	0	0	0	0	0	22	16	6	4	4	0										
16	福岡県	田川地区消防本部	3	0	1	1	0	1	0	3	3	3	0	0	0	0	0	0	0	0	0	3	0	3										
17	福岡県	久留米広域消防本部	42	20	14	6	1	1	0	42	41	41	1	0	0	0	0	21	1	20	40	18	22											
18	福岡県	京築広域圏消防本部	1	0	0	0	1	0	0	1	1	1	0	0	0	0	0	0	0	0	0	1	0	1										
19	福岡県	直方・鞍手広域市町村圏事務組合消防本部	1	1	0	0	0	0	0	1	1	1	0	0	0	0	0	1	0	1	0	0	0											
20	福岡県	甘木・朝倉消防本部	1	0	0	0	1	0	0	1	0	0	0	1	0	0	0	0	0	0	3	2	1											
21	福岡県	粕屋南部消防組合消防本部	2	2	0	0	0	0	0	2	2	2	0	0	0	0	0	3	1	2	0	0	0											
22	福岡県	宗像地区消防本部	0	0	0	0	0	0	0	0	0	0	0	0	0	0	0	0	0	0	0	0	0											
23	福岡県	粕屋北部消防本部	0	0	0	0	0	0	0	0	0	0	0	0	0	0	0	1	1	0	0	0	0											
24	福岡県	遠賀郡消防本部	2	0	0	0	2	0	0	2	2	2	0	0	0	0	0	0	0	0	0	2	0	2										
0	佐賀県		8	2	4	1	0	1	0	8	6	6	2	0	0	0	5	3	2	9	3	6	6											
1	佐賀県	佐賀広域消防局	1	1	0	0	0	0	0	1	1	1	0	0	0	0	2	1	1	1	1	1	0											
2	佐賀県	唐津市消防本部	1	0	0	1	0	0	0	1	1	1	0	0	0	0	2	2	0	2	1	1	1											
3	佐賀県	伊万里・有田消防本部	0	0	0	0	0	0	0	0	0	0	0	0	0	0	0	0	0	0	1	1	0											
4	佐賀県	鳥栖・三養基地区消防事務組合消防本部	3	1	2	0	0	0	0	3	2	2	1	0	0	0	1	0	1	2	0	2	2											
5	佐賀県	杵藤地区広域市町村圏組合消防本部	3	0	2	0	0	1	0	3	2	2	1	0	0	0	0	0	0	0	3	0	3											
0	長崎県		23	8	7	6	0	2	0	23	23	23	0	0	0	9	1	8	28	13	15	15												
1	長崎県	長崎市消防局	1	0	0	1	0	0	0	1	1	1	0	0	0	0	0	0	0	2	1	1	1											
2	長崎県	佐世保市消防局	6	5	1	0	0	0	0	6	6	6	0	0	0	6	1	5	6	5	1	1	1											
3	長崎県	平戸市消防本部	2	0	2	0	0	0	0	2	2	2	0	0	0	0	0	0	0	0	2	0	2											
4	長崎県	松浦市消防本部	1	0	1	0	0	0	0	1	1	1	0	0	0	0	0	0	0	0	3	2	1											
5	長崎県	対馬市消防本部	4	0	0	4	0	0	0	4	4	4	0	0	0	0	0	0	0	5	1	4	4											
6	長崎県	壱岐市消防本部	1	0	0	1	0	0	0	1	1	1	0	0	0	0	0	0	0	2	1	1	1											
7	長崎県	五島市消防本部	0	0	0	0	0	0	0	0	0	0	0	0	0	0	0	0	0	0	0	0	0											
8	長崎県	新上五島町消防本部	0	0	0	0	0	0	0	0	0	0	0	0	0	0	0	0	0	0	0	0	0											
9	長崎県	県央地域広域市町村圏組合消防本部	7	3	3	0	0	1	0	7	7	7	0	0	0	3	0	3	5	1	4	4	4											
10	長崎県	島原地域広域市町村圏組合	1	0	0	0	0	1	0	1	1	1	0	0	0	0	0	0	3	2	1	1	1											

別紙3-1 【消防本部別】重大違反对象物※1の措置状況等※2(特定防火対象物※3/防火対象物別)

(0)	(1)	(2)	(3)	(5)						(10)	(13)	(14)	(15)	(16)	(17)	(18)	(22)	(23)	(24)	(26)	(27)	(28)												
				違反覚知からの経過年数 ※5																			不正指導・不正措置中の対象物数	警告前段の行政指導実施中の対象物数	改修期限を定めている対象物数	警告対象物数	命令対象物数	告発対象物数	新規 ※8	是正 ※9	継続 ※10	前回調査 ※11	是正 ※12	継続 ※13
				1年未満	1年以上3年未満	3年以上5年未満	5年以上10年未満	10年以上	不明 ※6																									
A(P+S)	B(B/A)	C(C/A)	D(D/A)	E(E/A)	F(F/A)	G(G/A)	H(H/A)	I(I/H)	J(J/I)	K(K/A)	L(L/A)	M(M/A)	N(O+P)	O(O/N)	P(P/N)	Q(R+S)	R(R/Q)	S(S/Q)																
0	熊本県		35 (100.0%)	10 (28.6%)	7 (20.0%)	12 (34.3%)	0 (0.0%)	6 (17.1%)	0 (0.0%)	35 (100.0%)	34 (97.1%)	34 (100.0%)	1 (2.9%)	0 (0.0%)	0 (0.0%)	24 (100.0%)	14 (58.3%)	10 (41.7%)	67 (100.0%)	42 (62.7%)	25 (37.3%)													
1	熊本県	上益城消防組合消防本部	1 (100.0%)	1 (100.0%)	0 (0.0%)	0 (0.0%)	0 (0.0%)	0 (0.0%)	0 (0.0%)	1 (100.0%)	1 (100.0%)	1 (100.0%)	0 (0.0%)	0 (0.0%)	0 (0.0%)	1 (100.0%)	0 (0.0%)	1 (100.0%)	0 -	0 -	0 -													
2	熊本県	上球磨消防組合消防本部	7 (100.0%)	0 (0.0%)	0 (0.0%)	7 (100.0%)	0 (0.0%)	0 (0.0%)	0 (0.0%)	7 (100.0%)	7 (100.0%)	7 (100.0%)	0 (0.0%)	0 (0.0%)	0 (0.0%)	0 -	0 -	0 -	7 (100.0%)	0 (0.0%)	7 (100.0%)													
3	熊本県	山鹿市消防本部	3 (100.0%)	0 (0.0%)	1 (33.3%)	2 (66.7%)	0 (0.0%)	0 (0.0%)	0 (0.0%)	3 (100.0%)	3 (100.0%)	3 (100.0%)	0 (0.0%)	0 (0.0%)	0 (0.0%)	0 -	0 -	0 -	34 (100.0%)	31 (91.2%)	3 (8.8%)													
4	熊本県	菊池広域連合消防本部	1 (100.0%)	1 (100.0%)	0 (0.0%)	0 (0.0%)	0 (0.0%)	0 (0.0%)	0 (0.0%)	1 (100.0%)	1 (100.0%)	1 (100.0%)	0 (0.0%)	0 (0.0%)	0 (0.0%)	5 (100.0%)	4 (80.0%)	1 (20.0%)	0 -	0 -	0 -													
5	熊本県	人吉下球磨消防組合消防本部	2 (100.0%)	2 (100.0%)	0 (0.0%)	0 (0.0%)	0 (0.0%)	0 (0.0%)	0 (0.0%)	2 (100.0%)	2 (100.0%)	2 (100.0%)	0 (0.0%)	0 (0.0%)	0 (0.0%)	2 (100.0%)	0 (0.0%)	2 (100.0%)	1 (100.0%)	1 (100.0%)	0 (0.0%)													
6	熊本県	阿蘇広域行政事務組合消防本部	6 (100.0%)	0 (0.0%)	1 (16.7%)	2 (33.3%)	0 (0.0%)	3 (50.0%)	0 (0.0%)	6 (100.0%)	6 (100.0%)	6 (100.0%)	0 (0.0%)	0 (0.0%)	0 (0.0%)	0 -	0 -	0 -	9 (100.0%)	3 (33.3%)	6 (66.7%)													
7	熊本県	天草広域連合消防本部	2 (100.0%)	0 (0.0%)	2 (100.0%)	0 (0.0%)	0 (0.0%)	0 (0.0%)	0 (0.0%)	2 (100.0%)	2 (100.0%)	2 (100.0%)	0 (0.0%)	0 (0.0%)	0 (0.0%)	0 -	0 -	0 -	2 (100.0%)	0 (0.0%)	2 (100.0%)													
8	熊本県	八代広域行政事務組合消防本部	0 -	0 -	0 -	0 -	0 -	0 -	0 -	0 -	0 -	0 -	0 -	0 -	0 -	0 -	0 -	0 -	0 -	0 -	0 -													
9	熊本県	有明広域行政事務組合消防本部	0 -	0 -	0 -	0 -	0 -	0 -	0 -	0 -	0 -	0 -	0 -	0 -	0 -	1 (100.0%)	1 (100.0%)	0 (0.0%)	1 (100.0%)	1 (100.0%)	0 (0.0%)													
10	熊本県	熊本市消防局	5 (100.0%)	4 (80.0%)	1 (20.0%)	0 (0.0%)	0 (0.0%)	0 (0.0%)	0 (0.0%)	5 (100.0%)	4 (80.0%)	4 (100.0%)	1 (20.0%)	0 (0.0%)	0 (0.0%)	13 (100.0%)	9 (69.2%)	4 (30.8%)	4 (100.0%)	3 (75.0%)	1 (25.0%)													
11	熊本県	宇城広域連合消防本部	6 (100.0%)	1 (16.7%)	1 (16.7%)	1 (16.7%)	0 (0.0%)	3 (50.0%)	0 (0.0%)	6 (100.0%)	6 (100.0%)	6 (100.0%)	0 (0.0%)	0 (0.0%)	0 (0.0%)	1 (100.0%)	0 (0.0%)	1 (100.0%)	5 (100.0%)	0 (0.0%)	5 (100.0%)													
12	熊本県	水俣芦北広域行政事務組合消防本部	2 (100.0%)	1 (50.0%)	1 (50.0%)	0 (0.0%)	0 (0.0%)	0 (0.0%)	0 (0.0%)	2 (100.0%)	2 (100.0%)	2 (100.0%)	0 (0.0%)	0 (0.0%)	0 (0.0%)	1 (100.0%)	0 (0.0%)	1 (100.0%)	4 (100.0%)	3 (75.0%)	1 (25.0%)													
0	大分県		28 (100.0%)	13 (46.4%)	8 (28.6%)	3 (10.7%)	1 (3.6%)	3 (10.7%)	0 (0.0%)	28 (100.0%)	27 (96.4%)	27 (100.0%)	1 (3.6%)	0 (0.0%)	0 (0.0%)	23 (100.0%)	10 (43.5%)	13 (56.5%)	32 (100.0%)	17 (53.1%)	15 (46.9%)													
1	大分県	大分市消防局	4 (100.0%)	4 (100.0%)	0 (0.0%)	0 (0.0%)	0 (0.0%)	0 (0.0%)	0 (0.0%)	4 (100.0%)	4 (100.0%)	4 (100.0%)	0 (0.0%)	0 (0.0%)	0 (0.0%)	14 (100.0%)	10 (71.4%)	4 (28.6%)	0 -	0 -	0 -													
2	大分県	別府市消防本部	11 (100.0%)	6 (54.5%)	1 (9.1%)	0 (0.0%)	1 (9.1%)	3 (27.3%)	0 (0.0%)	11 (100.0%)	10 (90.9%)	10 (100.0%)	1 (9.1%)	0 (0.0%)	0 (0.0%)	6 (100.0%)	0 (0.0%)	6 (100.0%)	5 (100.0%)	0 (0.0%)	5 (100.0%)													
3	大分県	中津市消防本部	0 -	0 -	0 -	0 -	0 -	0 -	0 -	0 -	0 -	0 -	0 -	0 -	0 -	0 -	0 -	0 -	0 -	0 -	0 -													
4	大分県	佐伯市消防本部	0 -	0 -	0 -	0 -	0 -	0 -	0 -	0 -	0 -	0 -	0 -	0 -	0 -	0 -	0 -	0 -	0 -	0 -	0 -													
5	大分県	臼杵市消防本部	0 -	0 -	0 -	0 -	0 -	0 -	0 -	0 -	0 -	0 -	0 -	0 -	0 -	0 -	0 -	0 -	2 (100.0%)	2 (100.0%)	0 (0.0%)													
6	大分県	津久見市消防本部	0 -	0 -	0 -	0 -	0 -	0 -	0 -	0 -	0 -	0 -	0 -	0 -	0 -	0 -	0 -	0 -	0 -	0 -	0 -													
7	大分県	竹田市消防本部	2 (100.0%)	0 (0.0%)	2 (100.0%)	0 (0.0%)	0 (0.0%)	0 (0.0%)	0 (0.0%)	2 (100.0%)	2 (100.0%)	2 (100.0%)	0 (0.0%)	0 (0.0%)	0 (0.0%)	0 -	0 -	0 -	2 (100.0%)	0 (0.0%)	2 (100.0%)													
8	大分県	豊後高田市消防本部	0 -	0 -	0 -	0 -	0 -	0 -	0 -	0 -	0 -	0 -	0 -	0 -	0 -	0 -	0 -	0 -	0 -	0 -	0 -													
9	大分県	宇佐市消防本部	0 -	0 -	0 -	0 -	0 -	0 -	0 -	0 -	0 -	0 -	0 -	0 -	0 -	0 -	0 -	0 -	0 -	0 -	0 -													
10	大分県	豊後大野市消防本部	0 -	0 -	0 -	0 -	0 -	0 -	0 -	0 -	0 -	0 -	0 -	0 -	0 -	0 -	0 -	0 -	0 -	0 -	0 -													
11	大分県	由布市消防本部	2 (100.0%)	0 (0.0%)	1 (50.0%)	1 (50.0%)	0 (0.0%)	0 (0.0%)	0 (0.0%)	2 (100.0%)	2 (100.0%)	2 (100.0%)	0 (0.0%)	0 (0.0%)	0 (0.0%)	0 -	0 -	0 -	2 (100.0%)	0 (0.0%)	2 (100.0%)													
12	大分県	国東市消防本部	1 (100.0%)	0 (0.0%)	1 (100.0%)	0 (0.0%)	0 (0.0%)	0 (0.0%)	0 (0.0%)	1 (100.0%)	1 (100.0%)	1 (100.0%)	0 (0.0%)	0 (0.0%)	0 (0.0%)	0 -	0 -	0 -	1 (100.0%)	0 (0.0%)	1 (100.0%)													
13	大分県	日田玖珠広域消防組合消防本部	0 -	0 -	0 -	0 -	0 -	0 -	0 -	0 -	0 -	0 -	0 -	0 -	0 -	0 -	0 -	0 -	0 -	0 -	0 -													
14	大分県	杵築速見消防組合消防本部	8 (100.0%)	3 (37.5%)	3 (37.5%)	2 (25.0%)	0 (0.0%)	0 (0.0%)	0 (0.0%)	8 (100.0%)	8 (100.0%)	8 (100.0%)	0 (0.0%)	0 (0.0%)	0 (0.0%)	3 (100.0%)	0 (0.0%)	3 (100.0%)	20 (100.0%)	15 (75.0%)	5 (25.0%)													
0	宮崎県		17 (100.0%)	3 (17.6%)	4 (23.5%)	4 (23.5%)	4 (23.5%)	2 (11.8%)	0 (0.0%)	17 (100.0%)	17 (100.0%)	17 (100.0%)	0 (0.0%)	0 (0.0%)	0 (0.0%)	5 (100.0%)	2 (40.0%)	3 (60.0%)	21 (100.0%)	7 (33.3%)	14 (66.7%)													

別紙3-1 【消防本部別】重大違反对象物※1の措置状況等※2(特定防火対象物※3／防火対象物別)

(0) No.	(1) 都道府県名	(2) 消防本部名	(3) 重大違反对象物数 ※4	(5) 違反覚知からの経過年数 ※5						(9) 不明 ※6	(10) 是正指 導・是正 措置中 の対象 物数	(13) 警告前 段の行 政指導 実施中 の対象 物数	(14) 改修期 限を定め ている対 象物数	(15) 警告 対象物 数	(16) 命令 対象物 数	(17) 告発 対象物 数	(18) 新規 ※8	(22) 是正 ※9	(23) 継続 ※10	(24) 前回 調査 ※11	(26) 是正 ※12	(27) 継続 ※13																		
				(6) 1年未 満	(7) 1年以上 3年未 満	(8) 3年以上 5年未 満	(9) 5年以上 10年未 満	(10) 10年 以上	(11) A(P+S)														(12) B(B/A)	(13) C(C/A)	(14) D(D/A)	(15) E(E/A)	(16) F(F/A)	(17) G(G/A)	(18) H(H/A)	(19) I(I/H)	(20) J(J/I)	(21) K(K/A)	(22) L(L/A)	(23) M(M/A)	(24) N(O+P)	(25) O(O/N)	(26) P(P/N)	(27) Q(R+S)	(28) R(R/Q)	(29) S(S/Q)
				(30) A(P+S)	(31) B(B/A)	(32) C(C/A)	(33) D(D/A)	(34) E(E/A)	(35) F(F/A)														(36) G(G/A)	(37) H(H/A)	(38) I(I/H)	(39) J(J/I)	(40) K(K/A)	(41) L(L/A)	(42) M(M/A)	(43) N(O+P)	(44) O(O/N)	(45) P(P/N)	(46) Q(R+S)	(47) R(R/Q)	(48) S(S/Q)					
1	宮崎県	宮崎市消防局	1 (100.0%)	0 (0.0%)	1 (100.0%)	0 (0.0%)	0 (0.0%)	0 (0.0%)	0 (0.0%)	0 (0.0%)	1 (100.0%)	1 (100.0%)	1 (100.0%)	0 (0.0%)	0 (0.0%)	0 (0.0%)	0 (0.0%)	0 (0.0%)	0 (0.0%)	4 (100.0%)	3 (75.0%)	1 (25.0%)																		
2	宮崎県	都城市消防局	0 -	0 -	0 -	0 -	0 -	0 -	0 -	0 -	0 -	0 -	0 -	0 -	0 -	0 -	2 (100.0%)	2 (100.0%)	0 (0.0%)	1 (100.0%)	1 (100.0%)	0 (0.0%)																		
3	宮崎県	延岡市消防本部	5 (100.0%)	3 (60.0%)	2 (40.0%)	0 (0.0%)	0 (0.0%)	0 (0.0%)	0 (0.0%)	0 (0.0%)	5 (100.0%)	5 (100.0%)	5 (100.0%)	0 (0.0%)	0 (0.0%)	0 (0.0%)	3 (100.0%)	0 (0.0%)	3 (100.0%)	2 (100.0%)	0 (0.0%)	2 (100.0%)																		
4	宮崎県	日南市消防本部	0 -	0 -	0 -	0 -	0 -	0 -	0 -	0 -	0 -	0 -	0 -	0 -	0 -	0 -	0 -	0 -	0 -	1 (100.0%)	1 (100.0%)	0 (0.0%)																		
5	宮崎県	西都市消防本部	0 -	0 -	0 -	0 -	0 -	0 -	0 -	0 -	0 -	0 -	0 -	0 -	0 -	0 -	0 -	0 -	0 -	0 -	0 -	0 -																		
6	宮崎県	串間市消防本部	0 -	0 -	0 -	0 -	0 -	0 -	0 -	0 -	0 -	0 -	0 -	0 -	0 -	0 -	0 -	0 -	0 -	0 -	0 -	0 -																		
7	宮崎県	日向市消防本部	1 (100.0%)	0 (0.0%)	0 (0.0%)	0 (0.0%)	0 (0.0%)	1 (100.0%)	0 (0.0%)	0 (0.0%)	1 (100.0%)	1 (100.0%)	1 (100.0%)	0 (0.0%)	0 (0.0%)	0 (0.0%)	0 -	0 -	0 -	1 (100.0%)	0 (0.0%)	1 (100.0%)																		
8	宮崎県	宮崎県東児湯消防組合消防本部	1 (100.0%)	0 (0.0%)	0 (0.0%)	0 (0.0%)	0 (0.0%)	1 (100.0%)	0 (0.0%)	0 (0.0%)	1 (100.0%)	1 (100.0%)	1 (100.0%)	0 (0.0%)	0 (0.0%)	0 (0.0%)	0 -	0 -	0 -	1 (100.0%)	0 (0.0%)	1 (100.0%)																		
9	宮崎県	西諸広域行政事務組合消防本部	3 (100.0%)	0 (0.0%)	1 (33.3%)	0 (0.0%)	2 (66.7%)	0 (0.0%)	0 (0.0%)	0 (0.0%)	3 (100.0%)	3 (100.0%)	3 (100.0%)	0 (0.0%)	0 (0.0%)	0 (0.0%)	0 -	0 -	0 -	3 (100.0%)	0 (0.0%)	3 (100.0%)																		
10	宮崎県	西臼杵広域行政事務組合消防本部	6 (100.0%)	0 (0.0%)	0 (0.0%)	4 (66.7%)	2 (33.3%)	0 (0.0%)	0 (0.0%)	0 (0.0%)	6 (100.0%)	6 (100.0%)	6 (100.0%)	0 (0.0%)	0 (0.0%)	0 (0.0%)	0 -	0 -	0 -	8 (100.0%)	2 (25.0%)	6 (75.0%)																		
11	宮崎県	西米良村	0 -	0 -	0 -	0 -	0 -	0 -	0 -	0 -	0 -	0 -	0 -	0 -	0 -	0 -	0 -	0 -	0 -	0 -	0 -	0 -																		
12	宮崎県	諸塚村	0 -	0 -	0 -	0 -	0 -	0 -	0 -	0 -	0 -	0 -	0 -	0 -	0 -	0 -	0 -	0 -	0 -	0 -	0 -	0 -																		
13	宮崎県	椎葉村	0 -	0 -	0 -	0 -	0 -	0 -	0 -	0 -	0 -	0 -	0 -	0 -	0 -	0 -	0 -	0 -	0 -	0 -	0 -	0 -																		
14	宮崎県	美郷町	0 -	0 -	0 -	0 -	0 -	0 -	0 -	0 -	0 -	0 -	0 -	0 -	0 -	0 -	0 -	0 -	0 -	0 -	0 -	0 -																		
0	鹿児島県		29 (100.0%)	6 (20.7%)	1 (3.4%)	8 (27.6%)	1 (3.4%)	13 (44.8%)	0 (0.0%)	0 (0.0%)	29 (100.0%)	28 (96.6%)	28 (100.0%)	1 (3.4%)	0 (0.0%)	0 (0.0%)	6 (100.0%)	0 (0.0%)	6 (100.0%)	31 (100.0%)	8 (25.8%)	23 (74.2%)																		
1	鹿児島県	鹿児島市消防局	1 (100.0%)	1 (100.0%)	0 (0.0%)	0 (0.0%)	0 (0.0%)	0 (0.0%)	0 (0.0%)	0 (0.0%)	1 (100.0%)	1 (100.0%)	1 (100.0%)	0 (0.0%)	0 (0.0%)	0 (0.0%)	1 (100.0%)	0 (0.0%)	1 (100.0%)	2 (100.0%)	2 (100.0%)	0 (0.0%)																		
2	鹿児島県	枕崎市消防本部	4 (100.0%)	0 (0.0%)	0 (0.0%)	0 (0.0%)	0 (0.0%)	4 (100.0%)	0 (0.0%)	0 (0.0%)	4 (100.0%)	4 (100.0%)	4 (100.0%)	0 (0.0%)	0 (0.0%)	0 (0.0%)	0 -	0 -	0 -	4 (100.0%)	0 (0.0%)	4 (100.0%)																		
3	鹿児島県	出水市消防本部	3 (100.0%)	0 (0.0%)	0 (0.0%)	0 (0.0%)	1 (33.3%)	2 (66.7%)	0 (0.0%)	0 (0.0%)	3 (100.0%)	3 (100.0%)	3 (100.0%)	0 (0.0%)	0 (0.0%)	0 (0.0%)	0 -	0 -	0 -	4 (100.0%)	1 (25.0%)	3 (75.0%)																		
4	鹿児島県	垂水市消防本部	0 -	0 -	0 -	0 -	0 -	0 -	0 -	0 -	0 -	0 -	0 -	0 -	0 -	0 -	0 -	0 -	0 -	0 -	0 -	0 -																		
5	鹿児島県	薩摩川内市消防局	0 -	0 -	0 -	0 -	0 -	0 -	0 -	0 -	0 -	0 -	0 -	0 -	0 -	0 -	0 -	0 -	0 -	0 -	0 -	0 -																		
6	鹿児島県	日置市消防本部	3 (100.0%)	1 (33.3%)	0 (0.0%)	1 (33.3%)	0 (0.0%)	1 (33.3%)	0 (0.0%)	0 (0.0%)	3 (100.0%)	3 (100.0%)	3 (100.0%)	0 (0.0%)	0 (0.0%)	0 (0.0%)	1 (100.0%)	0 (0.0%)	1 (100.0%)	2 (100.0%)	0 (0.0%)	2 (100.0%)																		
7	鹿児島県	霧島市消防局	0 -	0 -	0 -	0 -	0 -	0 -	0 -	0 -	0 -	0 -	0 -	0 -	0 -	0 -	0 -	0 -	0 -	0 -	0 -	0 -																		
8	鹿児島県	いちき串木野市消防本部	0 -	0 -	0 -	0 -	0 -	0 -	0 -	0 -	0 -	0 -	0 -	0 -	0 -	0 -	0 -	0 -	0 -	0 -	0 -	0 -																		
9	鹿児島県	南さつま市消防本部	0 -	0 -	0 -	0 -	0 -	0 -	0 -	0 -	0 -	0 -	0 -	0 -	0 -	0 -	0 -	0 -	0 -	0 -	0 -	0 -																		
10	鹿児島県	姶良市消防本部	0 -	0 -	0 -	0 -	0 -	0 -	0 -	0 -	0 -	0 -	0 -	0 -	0 -	0 -	0 -	0 -	0 -	0 -	0 -	0 -																		
11	鹿児島県	さつま町消防本部	0 -	0 -	0 -	0 -	0 -	0 -	0 -	0 -	0 -	0 -	0 -	0 -	0 -	0 -	0 -	0 -	0 -	0 -	0 -	0 -																		
12	鹿児島県	指宿南九州消防組合消防本部	1 (100.0%)	1 (100.0%)	0 (0.0%)	0 (0.0%)	0 (0.0%)	0 (0.0%)	0 (0.0%)	0 (0.0%)	1 (100.0%)	1 (100.0%)	1 (100.0%)	0 (0.0%)	0 (0.0%)	0 (0.0%)	1 (100.0%)	0 (0.0%)	1 (100.0%)	0 -	0 -	0 -																		
13	鹿児島県	阿久根地区消防組合消防本部	0 -	0 -	0 -	0 -	0 -	0 -	0 -	0 -	0 -	0 -	0 -	0 -	0 -	0 -	0 -	0 -	0 -	0 -	0 -	0 -																		
14	鹿児島県	伊佐湧水消防組合	0 -	0 -	0 -	0 -	0 -	0 -	0 -	0 -	0 -	0 -	0 -	0 -	0 -	0 -	0 -	0 -	0 -	0 -	0 -	0 -																		

別紙3-1 【消防本部別】重大違反対象物※1の措置状況等※2(特定防火対象物※3／防火対象物別)

(0) No.	(1) 都道府県名	(2) 消防本部名	(3) 重大違反対象物数 ※4	(5) 違反覚知からの経過年数 ※5						(9) 不明 ※6	(13) 是正指導・是正措置中の対象物数	(14) 警告前段の行政指導実施中の対象物数	(15) 改修期限を定めている対象物数	(16) 警告対象物数	(17) 命令対象物数	(18) 告発対象物数	(22) 新規 ※8	(23) 是正 ※9	(24) 継続 ※10	(26) 前回調査 ※11	(27) 是正 ※12	(28) 継続 ※13
				(6)	(7)	(8)	(10)	(11)	(12)													
				A(P+S)	B(B/A)	C(C/A)	D(D/A)	E(E/A)	F(F/A)													
15	鹿児島県	大隅曾於地区消防組合	0	0	0	0	0	0	0	0	0	0	0	0	0	0	0	0	1	1	0	
16	鹿児島県	大隅肝属地区消防組合	1	1	0	0	0	0	0	1	1	1	0	0	0	1	0	1	0	0	0	
17	鹿児島県	沖永良部与論地区広域事務組合消防本部	0	0	0	0	0	0	0	0	0	0	0	0	0	0	0	0	3	3	0	
18	鹿児島県	徳之島地区消防組合	9	2	1	1	0	5	0	9	9	9	0	0	0	2	0	2	7	0	7	
19	鹿児島県	熊毛地区消防組合消防本部	0	0	0	0	0	0	0	0	0	0	0	0	0	0	0	0	0	0	0	
20	鹿児島県	大島地区消防組合	7	0	0	6	0	1	0	7	6	6	1	0	0	0	0	0	8	1	7	
0	沖縄県		115	21	43	43	8	0	0	115	91	91	22	1	1	32	11	21	117	23	94	
1	沖縄県	那覇市消防局	23	15	2	6	0	0	0	23	18	18	5	0	0	19	4	15	19	11	8	
2	沖縄県	宜野湾市消防本部	5	0	3	1	1	0	0	5	4	4	0	1	0	2	2	0	8	3	5	
3	沖縄県	石垣市消防本部	0	0	0	0	0	0	0	0	0	0	0	0	0	0	0	0	0	0	0	
4	沖縄県	浦添市消防本部	2	0	0	2	0	0	0	2	2	2	0	0	0	0	0	0	3	1	2	
5	沖縄県	名護市消防本部	49	0	35	14	0	0	0	49	38	38	10	0	1	0	0	0	50	1	49	
6	沖縄県	糸満市消防本部	3	3	0	0	0	0	0	3	3	3	0	0	0	7	4	3	0	0	0	
7	沖縄県	沖縄市消防本部	12	0	1	8	3	0	0	12	8	8	4	0	0	0	0	0	18	6	12	
8	沖縄県	豊見城市消防本部	1	1	0	0	0	0	0	1	1	1	0	0	0	1	0	1	0	0	0	
9	沖縄県	うるま市消防本部	2	2	0	0	0	0	0	2	2	2	0	0	0	2	0	2	0	0	0	
10	沖縄県	宮古島市消防本部	0	0	0	0	0	0	0	0	0	0	0	0	0	0	0	0	0	0	0	
11	沖縄県	久米島町消防本部	5	0	1	3	1	0	0	5	5	5	0	0	0	0	0	0	5	0	5	
12	沖縄県	本部町今帰仁村消防組合消防本部	0	0	0	0	0	0	0	0	0	0	0	0	0	0	0	0	0	0	0	
13	沖縄県	島尻消防組合消防本部	1	0	0	1	0	0	0	1	0	0	1	0	0	0	0	0	1	0	1	
14	沖縄県	東部消防組合消防本部	2	0	0	2	0	0	0	2	0	0	2	0	0	0	0	0	2	0	2	
15	沖縄県	中城北中城消防本部	5	0	1	4	0	0	0	5	5	5	0	0	0	0	0	0	6	1	5	
16	沖縄県	金武地区消防衛生組合消防本部	5	0	0	2	3	0	0	5	5	5	0	0	0	0	0	0	5	0	5	
17	沖縄県	国頭地区行政事務組合消防本部	0	0	0	0	0	0	0	0	0	0	0	0	0	0	0	0	0	0	0	
18	沖縄県	ニライ消防本部	0	0	0	0	0	0	0	0	0	0	0	0	0	1	1	0	0	0	0	

別紙3-2 【消防本部別】重大違対象物※1の措置状況等※2(特定防火対象物※3／消防用設備等別)

(0) No.	(1) 都道府県名	(2) 消防本部名	(3) 消防用設備等区分	(4) 義務対象物数 ※7	(6) 重大違反 対象物数 ※4	(7) 違反覚知からの経過年数 ※5						(13) 重大 違反率 (%)	(16) 是正指導・ 是正措置中 の対象物数	(17) 警告前段の 行政指導実 施中の対象 物数	(18) 改修期限を 定めている 対象物数	(20) 警告 対象物数	(21) 命令 対象物数	(22) 告発 対象物数
						(8)	(9)	(10)	(11)	(12)								
						1年未満	1年以上 3年未満	3年以上 5年未満	5年以上 10年未満	10年以上	不明 ※6							
		A	B	C(C/B)	D(D/B)	E(E/B)	F(F/B)	G(G/B)	H(H/B)	I(B/A)	J(J/B)	K(K/J)	L(L/K)	M(M/B)	N(N/B)	O(O/B)		
0	北海道	△	屋内消火栓設備	5,727	17 (100.0%)	6 (35.3%)	3 (17.6%)	4 (23.5%)	4 (23.5%)	0 (0.0%)	0 (0.0%)	0.30%	17 (100.0%)	12 (70.6%)	12 (100.0%)	3 (17.6%)	2 (11.8%)	0 (0.0%)
			スプリンクラー設備	5,533	4 (100.0%)	1 (25.0%)	1 (25.0%)	0 (0.0%)	2 (50.0%)	0 (0.0%)	0 (0.0%)	0.07%	4 (100.0%)	3 (75.0%)	3 (100.0%)	0 (0.0%)	1 (25.0%)	0 (0.0%)
			自動火災報知設備	36,347	72 (100.0%)	20 (27.8%)	19 (26.4%)	25 (34.7%)	4 (5.6%)	4 (5.6%)	0 (0.0%)	0.20%	72 (100.0%)	63 (87.5%)	63 (100.0%)	6 (8.3%)	1 (1.4%)	2 (2.8%)
1	北海道	札幌市消防局	屋内消火栓設備	2,314	3 (100.0%)	0 (0.0%)	2 (66.7%)	1 (33.3%)	0 (0.0%)	0 (0.0%)	0 (0.0%)	0.13%	3 (100.0%)	1 (33.3%)	1 (100.0%)	1 (33.3%)	1 (33.3%)	0 (0.0%)
			スプリンクラー設備	1,970	2 (100.0%)	0 (0.0%)	1 (50.0%)	0 (0.0%)	1 (50.0%)	0 (0.0%)	0 (0.0%)	0.10%	2 (100.0%)	1 (50.0%)	1 (100.0%)	0 (0.0%)	1 (50.0%)	0 (0.0%)
			自動火災報知設備	12,084	8 (100.0%)	2 (25.0%)	4 (50.0%)	2 (25.0%)	0 (0.0%)	0 (0.0%)	0 (0.0%)	0.07%	8 (100.0%)	3 (37.5%)	3 (100.0%)	4 (50.0%)	0 (0.0%)	1 (12.5%)
2	北海道	函館市消防本部	屋内消火栓設備	351	0 (100.0%)	0 (0.0%)	0 (0.0%)	0 (0.0%)	0 (0.0%)	0 (0.0%)	0 (0.0%)	0.00%	0 (100.0%)	0 (0.0%)	0 (100.0%)	0 (0.0%)	0 (0.0%)	0 (0.0%)
			スプリンクラー設備	297	0 (100.0%)	0 (0.0%)	0 (0.0%)	0 (0.0%)	0 (0.0%)	0 (0.0%)	0 (0.0%)	0.00%	0 (100.0%)	0 (0.0%)	0 (100.0%)	0 (0.0%)	0 (0.0%)	0 (0.0%)
			自動火災報知設備	1,704	0 (100.0%)	0 (0.0%)	0 (0.0%)	0 (0.0%)	0 (0.0%)	0 (0.0%)	0 (0.0%)	0.00%	0 (100.0%)	0 (0.0%)	0 (100.0%)	0 (0.0%)	0 (0.0%)	0 (0.0%)
3	北海道	小樽市消防本部	屋内消火栓設備	156	2 (100.0%)	1 (50.0%)	0 (0.0%)	1 (50.0%)	0 (0.0%)	0 (0.0%)	0 (0.0%)	1.28%	2 (100.0%)	2 (100.0%)	2 (100.0%)	0 (0.0%)	0 (0.0%)	0 (0.0%)
			スプリンクラー設備	166	0 (100.0%)	0 (0.0%)	0 (0.0%)	0 (0.0%)	0 (0.0%)	0 (0.0%)	0 (0.0%)	0.00%	0 (100.0%)	0 (0.0%)	0 (100.0%)	0 (0.0%)	0 (0.0%)	0 (0.0%)
			自動火災報知設備	1,032	14 (100.0%)	2 (14.3%)	3 (21.4%)	8 (57.1%)	1 (7.1%)	0 (0.0%)	0 (0.0%)	1.36%	14 (100.0%)	14 (100.0%)	14 (100.0%)	0 (0.0%)	0 (0.0%)	0 (0.0%)
4	北海道	旭川市消防本部	屋内消火栓設備	275	2 (100.0%)	1 (50.0%)	0 (0.0%)	0 (0.0%)	1 (50.0%)	0 (0.0%)	0 (0.0%)	0.73%	2 (100.0%)	1 (50.0%)	1 (100.0%)	0 (0.0%)	1 (50.0%)	0 (0.0%)
			スプリンクラー設備	455	0 (100.0%)	0 (0.0%)	0 (0.0%)	0 (0.0%)	0 (0.0%)	0 (0.0%)	0 (0.0%)	0.00%	0 (100.0%)	0 (0.0%)	0 (100.0%)	0 (0.0%)	0 (0.0%)	0 (0.0%)
			自動火災報知設備	2,017	1 (100.0%)	0 (0.0%)	0 (0.0%)	1 (100.0%)	0 (0.0%)	0 (0.0%)	0 (0.0%)	0.05%	1 (100.0%)	1 (100.0%)	1 (100.0%)	0 (0.0%)	0 (0.0%)	0 (0.0%)
5	北海道	室蘭市消防本部	屋内消火栓設備	77	0 (100.0%)	0 (0.0%)	0 (0.0%)	0 (0.0%)	0 (0.0%)	0 (0.0%)	0 (0.0%)	0.00%	0 (100.0%)	0 (0.0%)	0 (100.0%)	0 (0.0%)	0 (0.0%)	0 (0.0%)
			スプリンクラー設備	62	0 (100.0%)	0 (0.0%)	0 (0.0%)	0 (0.0%)	0 (0.0%)	0 (0.0%)	0 (0.0%)	0.00%	0 (100.0%)	0 (0.0%)	0 (100.0%)	0 (0.0%)	0 (0.0%)	0 (0.0%)
			自動火災報知設備	460	3 (100.0%)	0 (0.0%)	1 (33.3%)	0 (0.0%)	0 (0.0%)	2 (66.7%)	0 (0.0%)	0.65%	3 (100.0%)	1 (33.3%)	1 (100.0%)	1 (33.3%)	1 (33.3%)	0 (0.0%)
6	北海道	釧路市消防本部	屋内消火栓設備	120	0 (100.0%)	0 (0.0%)	0 (0.0%)	0 (0.0%)	0 (0.0%)	0 (0.0%)	0 (0.0%)	0.00%	0 (100.0%)	0 (0.0%)	0 (100.0%)	0 (0.0%)	0 (0.0%)	0 (0.0%)
			スプリンクラー設備	204	0 (100.0%)	0 (0.0%)	0 (0.0%)	0 (0.0%)	0 (0.0%)	0 (0.0%)	0 (0.0%)	0.00%	0 (100.0%)	0 (0.0%)	0 (100.0%)	0 (0.0%)	0 (0.0%)	0 (0.0%)
			自動火災報知設備	1,091	1 (100.0%)	0 (0.0%)	1 (100.0%)	0 (0.0%)	0 (0.0%)	0 (0.0%)	0 (0.0%)	0.09%	1 (100.0%)	1 (100.0%)	1 (100.0%)	0 (0.0%)	0 (0.0%)	0 (0.0%)
7	北海道	夕張市消防本部	屋内消火栓設備	3	0 (100.0%)	0 (0.0%)	0 (0.0%)	0 (0.0%)	0 (0.0%)	0 (0.0%)	0 (0.0%)	0.00%	0 (100.0%)	0 (0.0%)	0 (100.0%)	0 (0.0%)	0 (0.0%)	0 (0.0%)
			スプリンクラー設備	14	0 (100.0%)	0 (0.0%)	0 (0.0%)	0 (0.0%)	0 (0.0%)	0 (0.0%)	0 (0.0%)	0.00%	0 (100.0%)	0 (0.0%)	0 (100.0%)	0 (0.0%)	0 (0.0%)	0 (0.0%)
			自動火災報知設備	53	0 (100.0%)	0 (0.0%)	0 (0.0%)	0 (0.0%)	0 (0.0%)	0 (0.0%)	0 (0.0%)	0.00%	0 (100.0%)	0 (0.0%)	0 (100.0%)	0 (0.0%)	0 (0.0%)	0 (0.0%)
8	北海道	苫小牧市消防本部	屋内消火栓設備	115	2 (100.0%)	1 (50.0%)	1 (50.0%)	0 (0.0%)	0 (0.0%)	0 (0.0%)	0 (0.0%)	1.74%	2 (100.0%)	2 (100.0%)	2 (100.0%)	0 (0.0%)	0 (0.0%)	0 (0.0%)
			スプリンクラー設備	158	0 (100.0%)	0 (0.0%)	0 (0.0%)	0 (0.0%)	0 (0.0%)	0 (0.0%)	0 (0.0%)	0.00%	0 (100.0%)	0 (0.0%)	0 (100.0%)	0 (0.0%)	0 (0.0%)	0 (0.0%)
			自動火災報知設備	898	4 (100.0%)	1 (25.0%)	1 (25.0%)	1 (25.0%)	0 (0.0%)	1 (25.0%)	0 (0.0%)	0.45%	4 (100.0%)	4 (100.0%)	4 (100.0%)	0 (0.0%)	0 (0.0%)	0 (0.0%)
9	北海道	美唄市消防本部	屋内消火栓設備	24	0 (100.0%)	0 (0.0%)	0 (0.0%)	0 (0.0%)	0 (0.0%)	0 (0.0%)	0 (0.0%)	0.00%	0 (100.0%)	0 (0.0%)	0 (100.0%)	0 (0.0%)	0 (0.0%)	0 (0.0%)
			スプリンクラー設備	20	0 (100.0%)	0 (0.0%)	0 (0.0%)	0 (0.0%)	0 (0.0%)	0 (0.0%)	0 (0.0%)	0.00%	0 (100.0%)	0 (0.0%)	0 (100.0%)	0 (0.0%)	0 (0.0%)	0 (0.0%)
			自動火災報知設備	177	0 (100.0%)	0 (0.0%)	0 (0.0%)	0 (0.0%)	0 (0.0%)	0 (0.0%)	0 (0.0%)	0.00%	0 (100.0%)	0 (0.0%)	0 (100.0%)	0 (0.0%)	0 (0.0%)	0 (0.0%)
10	北海道	江別市消防本部	屋内消火栓設備	48	0 (100.0%)	0 (0.0%)	0 (0.0%)	0 (0.0%)	0 (0.0%)	0 (0.0%)	0 (0.0%)	0.00%	0 (100.0%)	0 (0.0%)	0 (100.0%)	0 (0.0%)	0 (0.0%)	0 (0.0%)
			スプリンクラー設備	75	0 (100.0%)	0 (0.0%)	0 (0.0%)	0 (0.0%)	0 (0.0%)	0 (0.0%)	0 (0.0%)	0.00%	0 (100.0%)	0 (0.0%)	0 (100.0%)	0 (0.0%)	0 (0.0%)	0 (0.0%)
			自動火災報知設備	424	0 (100.0%)	0 (0.0%)	0 (0.0%)	0 (0.0%)	0 (0.0%)	0 (0.0%)	0 (0.0%)	0.00%	0 (100.0%)	0 (0.0%)	0 (100.0%)	0 (0.0%)	0 (0.0%)	0 (0.0%)

別紙3-2 【消防本部別】重大違対象物^{※1}の措置状況等^{※2}(特定防火対象物^{※3}／消防用設備等別)

(0) No.	(1) 都道府県名	(2) 消防本部名	(3) 消防用設備等区分	(4) 義務対象物数 ※7	(6) 重大違反 対象物数 ※4	(7) 違反覚知からの経過年数 ※5						(13) 重大 違反率 (%)	(16) 是正指導・ 是正措置中 の対象物数	(17) 警告前段の 行政指導実 施中の対象 物数	(18) 改修期限を 定めている 対象物数	(20) 警告 対象物数	(21) 命令 対象物数	(22) 告発 対象物数		
						(8)	(9)	(10)	(11)	(12)	(13)									
						1年未満	1年以上 3年未満	3年以上 5年未満	5年以上 10年未満	10年以上	不明 ※6								I(B/A)	J(J/B)
		A	B	C(C/B)	D(D/B)	E(E/B)	F(F/B)	G(G/B)	H(H/B)											
11	北海道	三笠市消防本部	屋内消火栓設備	4	0	0	0	0	0	0	0	0.00%	0	0	0	0	0	0		
			スプリンクラー設備	12	0	0	0	0	0	0	0	0	0.00%	0	0	0	0	0	0	
			自動火災報知設備	48	0	0	0	0	0	0	0	0	0.00%	0	0	0	0	0	0	
12	北海道	根室市消防本部	屋内消火栓設備	18	0	0	0	0	0	0	0	0.00%	0	0	0	0	0	0		
			スプリンクラー設備	18	0	0	0	0	0	0	0	0.00%	0	0	0	0	0	0	0	
			自動火災報知設備	159	0	0	0	0	0	0	0	0	0.00%	0	0	0	0	0	0	
13	北海道	千歳市消防本部	屋内消火栓設備	51	0	0	0	0	0	0	0	0.00%	0	0	0	0	0	0		
			スプリンクラー設備	70	0	0	0	0	0	0	0	0.00%	0	0	0	0	0	0	0	
			自動火災報知設備	491	1 (100.0%)	0 (0.0%)	0 (0.0%)	0 (0.0%)	0 (0.0%)	0 (0.0%)	1 (100.0%)	0 (0.0%)	0.20%	1 (100.0%)	0 (0.0%)	0	1 (100.0%)	0 (0.0%)	0 (0.0%)	0 (0.0%)
14	北海道	歌志内市消防本部	屋内消火栓設備	2	0	0	0	0	0	0	0	0.00%	0	0	0	0	0	0		
			スプリンクラー設備	6	0	0	0	0	0	0	0	0.00%	0	0	0	0	0	0	0	
			自動火災報知設備	15	0	0	0	0	0	0	0	0.00%	0	0	0	0	0	0	0	
15	北海道	登別市消防本部	屋内消火栓設備	45	0	0	0	0	0	0	0	0.00%	0	0	0	0	0	0		
			スプリンクラー設備	32	1 (100.0%)	1 (100.0%)	0 (0.0%)	0 (0.0%)	0 (0.0%)	0 (0.0%)	0 (0.0%)	0 (0.0%)	3.13%	1 (100.0%)	1 (100.0%)	1 (100.0%)	0 (0.0%)	0 (0.0%)	0 (0.0%)	0 (0.0%)
			自動火災報知設備	281	0	0	0	0	0	0	0	0	0.00%	0	0	0	0	0	0	0
16	北海道	恵庭市消防本部	屋内消火栓設備	32	0	0	0	0	0	0	0	0.00%	0	0	0	0	0	0		
			スプリンクラー設備	43	0	0	0	0	0	0	0	0.00%	0	0	0	0	0	0	0	
			自動火災報知設備	263	0	0	0	0	0	0	0	0.00%	0	0	0	0	0	0	0	
17	北海道	北広島市消防本部	屋内消火栓設備	37	0	0	0	0	0	0	0	0.00%	0	0	0	0	0	0		
			スプリンクラー設備	57	0	0	0	0	0	0	0	0.00%	0	0	0	0	0	0	0	
			自動火災報知設備	317	0	0	0	0	0	0	0	0.00%	0	0	0	0	0	0	0	
18	北海道	森町消防本部	屋内消火栓設備	14	1 (100.0%)	0 (0.0%)	0 (0.0%)	1 (100.0%)	0 (0.0%)	0 (0.0%)	0 (0.0%)	7.14%	1 (100.0%)	1 (100.0%)	1 (100.0%)	0 (0.0%)	0 (0.0%)	0 (0.0%)	0 (0.0%)	
			スプリンクラー設備	25	0	0	0	0	0	0	0	0.00%	0	0	0	0	0	0	0	
			自動火災報知設備	116	0	0	0	0	0	0	0	0.00%	0	0	0	0	0	0	0	
19	北海道	八雲町消防本部	屋内消火栓設備	15	0	0	0	0	0	0	0	0.00%	0	0	0	0	0	0		
			スプリンクラー設備	10	1 (100.0%)	0 (0.0%)	0 (0.0%)	0 (0.0%)	1 (100.0%)	0 (0.0%)	0 (0.0%)	0 (0.0%)	10.00%	1 (100.0%)	1 (100.0%)	1 (100.0%)	0 (0.0%)	0 (0.0%)	0 (0.0%)	0 (0.0%)
			自動火災報知設備	109	0	0	0	0	0	0	0	0.00%	0	0	0	0	0	0	0	
20	北海道	長万部町消防本部	屋内消火栓設備	8	0	0	0	0	0	0	0	0.00%	0	0	0	0	0	0		
			スプリンクラー設備	4	0	0	0	0	0	0	0	0.00%	0	0	0	0	0	0	0	
			自動火災報知設備	40	0	0	0	0	0	0	0	0.00%	0	0	0	0	0	0	0	
21	北海道	増毛町消防本部	屋内消火栓設備	4	0	0	0	0	0	0	0	0.00%	0	0	0	0	0	0		
			スプリンクラー設備	7	0	0	0	0	0	0	0	0.00%	0	0	0	0	0	0	0	
			自動火災報知設備	31	0	0	0	0	0	0	0	0.00%	0	0	0	0	0	0	0	

別紙3-2 【消防本部別】重大違対象物※1の措置状況等※2(特定防火対象物※3／消防用設備等別)

(0) No.	(1) 都道府県名	(2) 消防本部名	(3) 消防用設備等区分	(4) 義務対象物数 ※7	(6) 重大違反 対象物数 ※4	(7) 違反覚知からの経過年数 ※5						(13) 重大 違反率 (%)	(16) 是正指導・ 是正措置中 の対象物数	(17) 警告前段の 行政指導実 施中の対象 物数	(18) 改修期限を 定めている 対象物数	(20) 警告 対象物数	(21) 命令 対象物数	(22) 告発 対象物数	
						(8)	(9)	(10)	(11)	(12)									
						1年未満	1年以上 3年未満	3年以上 5年未満	5年以上 10年未満	10年以上	不明 ※6								
		A	B	C(C/B)	D(D/B)	E(E/B)	F(F/B)	G(G/B)	H(H/B)	I(B/A)	J(J/B)	K(K/J)	L(L/K)	M(M/B)	N(N/B)	O(O/B)			
22	北海道	白老町消防本部	屋内消火栓設備	25	0	0	0	0	0	0	0	0.00%	0	0	0	0	0	0	
			スプリンクラー設備	21	0	0	0	0	0	0	0	0	0.00%	0	0	0	0	0	0
			自動火災報知設備	206	0	0	0	0	0	0	0	0.00%	0	0	0	0	0	0	0
23	北海道	とがち広域消防局	屋内消火栓設備	511	1 (100.0%)	1 (100.0%)	0 (0.0%)	0 (0.0%)	0 (0.0%)	0 (0.0%)	0 (0.0%)	0.20%	1 (100.0%)	1 (100.0%)	1 (100.0%)	0 (0.0%)	0 (0.0%)	0 (0.0%)	
			スプリンクラー設備	354	0	0	0	0	0	0	0	0.00%	0	0	0	0	0	0	0
			自動火災報知設備	2,529	2 (100.0%)	0 (0.0%)	0 (0.0%)	1 (50.0%)	1 (50.0%)	0 (0.0%)	0 (0.0%)	0 (0.0%)	0.08%	2 (100.0%)	2 (100.0%)	2 (100.0%)	0 (0.0%)	0 (0.0%)	0 (0.0%)
24	北海道	富良野広域連合消防本部	屋内消火栓設備	59	0	0	0	0	0	0	0	0.00%	0	0	0	0	0	0	
			スプリンクラー設備	56	0	0	0	0	0	0	0	0.00%	0	0	0	0	0	0	0
			自動火災報知設備	590	4 (100.0%)	2 (50.0%)	0 (0.0%)	2 (50.0%)	0 (0.0%)	0 (0.0%)	0 (0.0%)	0 (0.0%)	0.68%	4 (100.0%)	4 (100.0%)	4 (100.0%)	0 (0.0%)	0 (0.0%)	0 (0.0%)
25	北海道	西胆振行政事務組合消防本部	屋内消火栓設備	68	0	0	0	0	0	0	0	0.00%	0	0	0	0	0	0	
			スプリンクラー設備	106	0	0	0	0	0	0	0	0.00%	0	0	0	0	0	0	0
			自動火災報知設備	550	0	0	0	0	0	0	0	0.00%	0	0	0	0	0	0	0
26	北海道	石狩北部地区消防事務組合消防本部	屋内消火栓設備	49	0	0	0	0	0	0	0	0.00%	0	0	0	0	0	0	
			スプリンクラー設備	88	0	0	0	0	0	0	0	0.00%	0	0	0	0	0	0	0
			自動火災報知設備	375	0	0	0	0	0	0	0	0.00%	0	0	0	0	0	0	0
27	北海道	渡島西部広域事務組合消防本部	屋内消火栓設備	26	0	0	0	0	0	0	0	0.00%	0	0	0	0	0	0	
			スプリンクラー設備	19	0	0	0	0	0	0	0	0.00%	0	0	0	0	0	0	0
			自動火災報知設備	133	0	0	0	0	0	0	0	0.00%	0	0	0	0	0	0	0
28	北海道	日高東部消防組合消防本部	屋内消火栓設備	27	0	0	0	0	0	0	0	0.00%	0	0	0	0	0	0	
			スプリンクラー設備	18	0	0	0	0	0	0	0	0.00%	0	0	0	0	0	0	0
			自動火災報知設備	177	0	0	0	0	0	0	0	0.00%	0	0	0	0	0	0	0
29	北海道	日高中部消防組合消防本部	屋内消火栓設備	29	0	0	0	0	0	0	0	0.00%	0	0	0	0	0	0	
			スプリンクラー設備	31	0	0	0	0	0	0	0	0.00%	0	0	0	0	0	0	0
			自動火災報知設備	227	2 (100.0%)	0 (0.0%)	0 (0.0%)	2 (100.0%)	0 (0.0%)	0 (0.0%)	0 (0.0%)	0 (0.0%)	0.88%	2 (100.0%)	1 (50.0%)	1 (100.0%)	0 (0.0%)	0 (0.0%)	1 (50.0%)
30	北海道	胆振東部消防組合消防本部	屋内消火栓設備	40	0	0	0	0	0	0	0	0.00%	0	0	0	0	0	0	
			スプリンクラー設備	22	0	0	0	0	0	0	0	0.00%	0	0	0	0	0	0	0
			自動火災報知設備	154	0	0	0	0	0	0	0	0.00%	0	0	0	0	0	0	0
31	北海道	上川北部消防事務組合消防本部	屋内消火栓設備	49	0	0	0	0	0	0	0	0.00%	0	0	0	0	0	0	
			スプリンクラー設備	50	0	0	0	0	0	0	0	0.00%	0	0	0	0	0	0	0
			自動火災報知設備	341	0	0	0	0	0	0	0	0.00%	0	0	0	0	0	0	0
32	北海道	遠軽地区広域組合消防本部	屋内消火栓設備	75	0	0	0	0	0	0	0	0.00%	0	0	0	0	0	0	
			スプリンクラー設備	42	0	0	0	0	0	0	0	0.00%	0	0	0	0	0	0	0
			自動火災報知設備	338	0	0	0	0	0	0	0	0.00%	0	0	0	0	0	0	0

別紙3-2 【消防本部別】重大違反对象物^{※1}の措置状況等^{※2}(特定防火対象物^{※3}／消防用設備等別)

(0) No.	(1) 都道府県名	(2) 消防本部名	(3) 消防用設備等区分	(4) 義務対象物数 ※7	(6) 重大違反 対象物数 ※4	(7) 違反覚知からの経過年数 ※5						(13) 重大 違反率 (%)	(16) 是正指導・ 是正措置中 の対象物数	(17) 警告前段の 行政指導実 施中の対象 物数	(18) 改修期限を 定めている 対象物数	(20) 警告 対象物数	(21) 命令 対象物数	(22) 告発 対象物数	
						(8)	(9)	(10)	(11)	(12)									
						1年未満	1年以上 3年未満	3年以上 5年未満	5年以上 10年未満	10年以上	不明 ※6								
A		B		C(C/B)	D(D/B)	E(E/B)	F(F/B)	G(G/B)	H(H/B)	I(B/A)	J(J/B)	K(K/J)	L(L/K)	M(M/B)	N(N/B)	O(O/B)			
33	北海道	美幌・津別広域事務組合	屋内消火栓設備	18	1 (100.0%)	0 (0.0%)	0 (0.0%)	0 (0.0%)	1 (100.0%)	0 (0.0%)	0 (0.0%)	5.56%	1 (100.0%)	1 (100.0%)	1 (100.0%)	0 (0.0%)	0 (0.0%)	0 (0.0%)	
			スプリンクラー設備	18	0	0	0	0	0	0	0	0.00%	0	0	0	0	0	0	0
			自動火災報知設備	138	0	0	0	0	0	0	0	0.00%	0	0	0	0	0	0	0
34	北海道	網走地区消防組合消防本部	屋内消火栓設備	52	0	0	0	0	0	0	0	0.00%	0	0	0	0	0	0	
			スプリンクラー設備	35	0	0	0	0	0	0	0	0.00%	0	0	0	0	0	0	0
			自動火災報知設備	348	0	0	0	0	0	0	0	0.00%	0	0	0	0	0	0	0
35	北海道	滝川地区広域消防事務組合	屋内消火栓設備	59	0	0	0	0	0	0	0	0.00%	0	0	0	0	0	0	
			スプリンクラー設備	78	0	0	0	0	0	0	0	0.00%	0	0	0	0	0	0	0
			自動火災報知設備	519	0	0	0	0	0	0	0	0.00%	0	0	0	0	0	0	0
36	北海道	北見地区消防組合消防本部	屋内消火栓設備	126	1 (100.0%)	0 (0.0%)	0 (0.0%)	1 (100.0%)	0 (0.0%)	0 (0.0%)	0 (0.0%)	0.79%	1 (100.0%)	0 (0.0%)	0	1 (100.0%)	0 (0.0%)	0 (0.0%)	
			スプリンクラー設備	145	0	0	0	0	0	0	0	0.00%	0	0	0	0	0	0	0
			自動火災報知設備	816	1 (100.0%)	0 (0.0%)	0 (0.0%)	1 (100.0%)	0 (0.0%)	0 (0.0%)	0 (0.0%)	0 (0.0%)	0.12%	1 (100.0%)	1 (100.0%)	1 (100.0%)	0 (0.0%)	0 (0.0%)	0 (0.0%)
37	北海道	南空知消防組合	屋内消火栓設備	42	0	0	0	0	0	0	0	0.00%	0	0	0	0	0	0	
			スプリンクラー設備	42	0	0	0	0	0	0	0	0.00%	0	0	0	0	0	0	0
			自動火災報知設備	269	0	0	0	0	0	0	0	0.00%	0	0	0	0	0	0	0
38	北海道	深川地区消防組合消防本部	屋内消火栓設備	44	0	0	0	0	0	0	0	0.00%	0	0	0	0	0	0	
			スプリンクラー設備	32	0	0	0	0	0	0	0	0.00%	0	0	0	0	0	0	0
			自動火災報知設備	265	0	0	0	0	0	0	0	0.00%	0	0	0	0	0	0	0
39	北海道	岩見沢地区消防事務組合 消防本部	屋内消火栓設備	73	0	0	0	0	0	0	0	0.00%	0	0	0	0	0	0	
			スプリンクラー設備	86	0	0	0	0	0	0	0	0.00%	0	0	0	0	0	0	0
			自動火災報知設備	593	2 (100.0%)	0 (0.0%)	1 (50.0%)	1 (50.0%)	0 (0.0%)	0 (0.0%)	0 (0.0%)	0 (0.0%)	0.34%	2 (100.0%)	2 (100.0%)	2 (100.0%)	0 (0.0%)	0 (0.0%)	0 (0.0%)
40	北海道	砂川地区広域消防組合 消防本部	屋内消火栓設備	25	0	0	0	0	0	0	0	0.00%	0	0	0	0	0	0	
			スプリンクラー設備	34	0	0	0	0	0	0	0	0.00%	0	0	0	0	0	0	0
			自動火災報知設備	195	0	0	0	0	0	0	0	0.00%	0	0	0	0	0	0	0
41	北海道	根室北部消防事務組合消防本部	屋内消火栓設備	47	0	0	0	0	0	0	0	0.00%	0	0	0	0	0	0	
			スプリンクラー設備	31	0	0	0	0	0	0	0	0.00%	0	0	0	0	0	0	0
			自動火災報知設備	352	2 (100.0%)	2 (100.0%)	0 (0.0%)	0 (0.0%)	0 (0.0%)	0 (0.0%)	0 (0.0%)	0 (0.0%)	0.57%	2 (100.0%)	2 (100.0%)	2 (100.0%)	0 (0.0%)	0 (0.0%)	0 (0.0%)
42	北海道	士別地方消防事務組合消防本部	屋内消火栓設備	36	0	0	0	0	0	0	0	0.00%	0	0	0	0	0	0	
			スプリンクラー設備	29	0	0	0	0	0	0	0	0.00%	0	0	0	0	0	0	0
			自動火災報知設備	204	2 (100.0%)	0 (0.0%)	2 (100.0%)	0 (0.0%)	0 (0.0%)	0 (0.0%)	0 (0.0%)	0 (0.0%)	0.98%	2 (100.0%)	2 (100.0%)	2 (100.0%)	0 (0.0%)	0 (0.0%)	0 (0.0%)
43	北海道	南渡島消防事務組合	屋内消火栓設備	38	0	0	0	0	0	0	0	0.00%	0	0	0	0	0	0	
			スプリンクラー設備	84	0	0	0	0	0	0	0	0.00%	0	0	0	0	0	0	0
			自動火災報知設備	502	0	0	0	0	0	0	0	0.00%	0	0	0	0	0	0	0

別紙3-2 【消防本部別】重大違対象物※1の措置状況等※2(特定防火対象物※3／消防用設備等別)

(0) No.	(1) 都道府県名	(2) 消防本部名	(3) 消防用設備等区分	(4) 義務対象物数 ※7	(6) 重大違反 対象物数 ※4	(7) 違反覚知からの経過年数 ※5						(13) 重大 違反率 (%)	(16) 是正指導・ 是正措置中 の対象物数	(17) 警告前段の 行政指導実 施中の対象 物数	(18) 改修期限を 定めている 対象物数	(20) 警告 対象物数	(21) 命令 対象物数	(22) 告発 対象物数	
						(8)	(9)	(10)	(11)	(12)									
						1年未満	1年以上 3年未満	3年以上 5年未満	5年以上 10年未満	10年以上	不明 ※6								
		A	B	C(C/B)	D(D/B)	E(E/B)	F(F/B)	G(G/B)	H(H/B)	I(B/A)	J(J/B)	K(K/J)	L(L/K)	M(M/B)	N(N/B)	O(O/B)			
44	北海道	斜里地区消防組合消防本部	屋内消火栓設備	33	0	0	0	0	0	0	0	0.00%	0	0	0	0	0	0	
			スプリンクラー設備	17	0	0	0	0	0	0	0	0	0.00%	0	0	0	0	0	0
			自動火災報知設備	182	1 (100.0%)	0 (0.0%)	1 (100.0%)	0 (0.0%)	0 (0.0%)	0 (0.0%)	0 (0.0%)	0 (0.0%)	0.55%	1 (100.0%)	1 (100.0%)	1 (100.0%)	0 (0.0%)	0 (0.0%)	0 (0.0%)
45	北海道	羊蹄山ろく消防組合消防本部	屋内消火栓設備	100	0	0	0	0	0	0	0	0.00%	0	0	0	0	0	0	
			スプリンクラー設備	40	0	0	0	0	0	0	0	0	0.00%	0	0	0	0	0	0
			自動火災報知設備	1,278	1 (100.0%)	1 (100.0%)	0 (0.0%)	0 (0.0%)	0 (0.0%)	0 (0.0%)	0 (0.0%)	0 (0.0%)	0.08%	1 (100.0%)	1 (100.0%)	1 (100.0%)	0 (0.0%)	0 (0.0%)	0 (0.0%)
46	北海道	大雪消防組合消防本部	屋内消火栓設備	46	1 (100.0%)	1 (100.0%)	0 (0.0%)	0 (0.0%)	0 (0.0%)	0 (0.0%)	0 (0.0%)	2.17%	1 (100.0%)	1 (100.0%)	1 (100.0%)	0 (0.0%)	0 (0.0%)	0 (0.0%)	
			スプリンクラー設備	50	0	0	0	0	0	0	0	0	0.00%	0	0	0	0	0	0
			自動火災報知設備	446	1 (100.0%)	1 (100.0%)	0 (0.0%)	0 (0.0%)	0 (0.0%)	0 (0.0%)	0 (0.0%)	0 (0.0%)	0.22%	1 (100.0%)	1 (100.0%)	1 (100.0%)	0 (0.0%)	0 (0.0%)	0 (0.0%)
47	北海道	北留萌消防組合消防本部	屋内消火栓設備	19	0	0	0	0	0	0	0	0.00%	0	0	0	0	0	0	
			スプリンクラー設備	21	0	0	0	0	0	0	0	0	0.00%	0	0	0	0	0	0
			自動火災報知設備	158	3 (100.0%)	0 (0.0%)	2 (66.7%)	0 (0.0%)	1 (33.3%)	0 (0.0%)	0 (0.0%)	0 (0.0%)	1.90%	3 (100.0%)	3 (100.0%)	3 (100.0%)	0 (0.0%)	0 (0.0%)	0 (0.0%)
48	北海道	稚内地区消防事務組合消防本部	屋内消火栓設備	35	0	0	0	0	0	0	0	0.00%	0	0	0	0	0	0	
			スプリンクラー設備	32	0	0	0	0	0	0	0	0.00%	0	0	0	0	0	0	0
			自動火災報知設備	285	0	0	0	0	0	0	0	0	0.00%	0	0	0	0	0	0
49	北海道	利尻礼文消防事務組合消防本部	屋内消火栓設備	21	0	0	0	0	0	0	0	0.00%	0	0	0	0	0	0	
			スプリンクラー設備	4	0	0	0	0	0	0	0	0.00%	0	0	0	0	0	0	0
			自動火災報知設備	158	0	0	0	0	0	0	0	0	0.00%	0	0	0	0	0	0
50	北海道	南宗谷消防組合	屋内消火栓設備	19	0	0	0	0	0	0	0	0.00%	0	0	0	0	0	0	
			スプリンクラー設備	15	0	0	0	0	0	0	0	0	0.00%	0	0	0	0	0	0
			自動火災報知設備	99	0	0	0	0	0	0	0	0	0.00%	0	0	0	0	0	0
51	北海道	紋別地区消防組合消防本部	屋内消火栓設備	48	1 (100.0%)	0 (0.0%)	0 (0.0%)	0 (0.0%)	1 (100.0%)	0 (0.0%)	0 (0.0%)	2.08%	1 (100.0%)	1 (100.0%)	1 (100.0%)	0 (0.0%)	0 (0.0%)	0 (0.0%)	
			スプリンクラー設備	32	0	0	0	0	0	0	0	0	0.00%	0	0	0	0	0	0
			自動火災報知設備	274	1 (100.0%)	0 (0.0%)	0 (0.0%)	0 (0.0%)	1 (100.0%)	0 (0.0%)	0 (0.0%)	0 (0.0%)	0.36%	1 (100.0%)	1 (100.0%)	1 (100.0%)	0 (0.0%)	0 (0.0%)	0 (0.0%)
52	北海道	日高西部消防組合消防本部	屋内消火栓設備	17	0	0	0	0	0	0	0	0.00%	0	0	0	0	0	0	
			スプリンクラー設備	15	0	0	0	0	0	0	0	0	0.00%	0	0	0	0	0	0
			自動火災報知設備	156	0	0	0	0	0	0	0	0	0.00%	0	0	0	0	0	0
53	北海道	釧路北部消防事務組合	屋内消火栓設備	23	1 (100.0%)	0 (0.0%)	0 (0.0%)	0 (0.0%)	1 (100.0%)	0 (0.0%)	0 (0.0%)	4.35%	1 (100.0%)	0 (0.0%)	0	1 (100.0%)	0 (0.0%)	0	
			スプリンクラー設備	17	0	0	0	0	0	0	0	0	0.00%	0	0	0	0	0	0
			自動火災報知設備	197	5 (100.0%)	0 (0.0%)	0 (0.0%)	5 (100.0%)	0 (0.0%)	0 (0.0%)	0 (0.0%)	0 (0.0%)	2.54%	5 (100.0%)	5 (100.0%)	5 (100.0%)	0 (0.0%)	0 (0.0%)	0 (0.0%)
54	北海道	檜山広域行政組合消防本部	屋内消火栓設備	43	0	0	0	0	0	0	0	0.00%	0	0	0	0	0	0	
			スプリンクラー設備	43	0	0	0	0	0	0	0	0	0.00%	0	0	0	0	0	0
			自動火災報知設備	325	3 (100.0%)	0 (0.0%)	2 (66.7%)	1 (33.3%)	0 (0.0%)	0 (0.0%)	0 (0.0%)	0 (0.0%)	0.92%	3 (100.0%)	3 (100.0%)	3 (100.0%)	0 (0.0%)	0 (0.0%)	0 (0.0%)

別紙3-2 【消防本部別】重大違対象物※1の措置状況等※2(特定防火対象物※3／消防用設備等別)

(0) No.	(1) 都道府県名	(2) 消防本部名	(3) 消防用設備等区分	(4) 義務対象物数 ※7	(6) 重大違反 対象物数 ※4	(7) 違反覚知からの経過年数 ※5						(13) 重大 違反率 (%)	(16) 是正指導・ 是正措置中 の対象物数	(17) 警告前段の 行政指導実 施中の対象 物数	(18) 改修期限を 定めている 対象物数	(20) 警告 対象物数	(21) 命令 対象物数	(22) 告発 対象物数	
						(8)	(9)	(10)	(11)	(12)									
						1年未満	1年以上 3年未満	3年以上 5年未満	5年以上 10年未満	10年以上	不明 ※6								
		A	B	C(C/B)	D(D/B)	E(E/B)	F(F/B)	G(G/B)	H(H/B)	I(B/A)	J(J/B)	K(K/J)	L(L/K)	M(M/B)	N(N/B)	O(O/B)			
55	北海道	留萌消防組合消防本部	屋内消火栓設備	16	0	0	0	0	0	0	0	0.00%	0	0	0	0	0	0	
			スプリンクラー設備	33	0	0	0	0	0	0	0	0	0.00%	0	0	0	0	0	0
			自動火災報知設備	241	0	0	0	0	0	0	0	0	0.00%	0	0	0	0	0	0
56	北海道	岩内・寿都地方消防組合消防本部	屋内消火栓設備	26	0	0	0	0	0	0	0	0.00%	0	0	0	0	0	0	
			スプリンクラー設備	21	0	0	0	0	0	0	0	0.00%	0	0	0	0	0	0	0
			自動火災報知設備	148	1 (100.0%)	0 (0.0%)	1 (100.0%)	0 (0.0%)	0 (0.0%)	0 (0.0%)	0 (0.0%)	0 (0.0%)	0.68%	1 (100.0%)	1 (100.0%)	1 (100.0%)	0 (0.0%)	0 (0.0%)	0 (0.0%)
57	北海道	北後志消防組合消防本部	屋内消火栓設備	26	0	0	0	0	0	0	0	0.00%	0	0	0	0	0	0	
			スプリンクラー設備	43	0	0	0	0	0	0	0	0.00%	0	0	0	0	0	0	0
			自動火災報知設備	543	0	0	0	0	0	0	0	0.00%	0	0	0	0	0	0	0
58	北海道	釧路東部消防組合消防本部	屋内消火栓設備	24	1 (100.0%)	1 (100.0%)	0 (0.0%)	0 (0.0%)	0 (0.0%)	0 (0.0%)	0 (0.0%)	4.17%	1 (100.0%)	1 (100.0%)	1 (100.0%)	0 (0.0%)	0 (0.0%)	0 (0.0%)	
			スプリンクラー設備	24	0	0	0	0	0	0	0	0.00%	0	0	0	0	0	0	0
			自動火災報知設備	226	9 (100.0%)	9 (100.0%)	0 (0.0%)	0 (0.0%)	0 (0.0%)	0 (0.0%)	0 (0.0%)	0 (0.0%)	3.98%	9 (100.0%)	9 (100.0%)	9 (100.0%)	0 (0.0%)	0 (0.0%)	0 (0.0%)
0	青森県	青森県	屋内消火栓設備	1,266	3 (100.0%)	2 (66.7%)	0 (0.0%)	0 (0.0%)	1 (33.3%)	0 (0.0%)	0 (0.0%)	0.24%	3 (100.0%)	2 (66.7%)	2 (100.0%)	1 (33.3%)	0 (0.0%)	0 (0.0%)	
			スプリンクラー設備	1,714	2 (100.0%)	2 (100.0%)	0 (0.0%)	0 (0.0%)	0 (0.0%)	0 (0.0%)	0 (0.0%)	0 (0.0%)	0.12%	2 (100.0%)	2 (100.0%)	2 (100.0%)	0 (0.0%)	0 (0.0%)	0 (0.0%)
			自動火災報知設備	8,949	12 (100.0%)	1 (8.3%)	1 (8.3%)	2 (16.7%)	4 (33.3%)	4 (33.3%)	0 (0.0%)	0 (0.0%)	0.13%	12 (100.0%)	5 (41.7%)	5 (100.0%)	5 (41.7%)	2 (16.7%)	0 (0.0%)
1	青森県	青森地域広域事務組合	屋内消火栓設備	265	0	0	0	0	0	0	0	0.00%	0	0	0	0	0	0	
			スプリンクラー設備	481	0	0	0	0	0	0	0	0.00%	0	0	0	0	0	0	0
			自動火災報知設備	1,963	0	0	0	0	0	0	0	0.00%	0	0	0	0	0	0	0
2	青森県	弘前地区消防事務組合	屋内消火栓設備	368	0	0	0	0	0	0	0	0.00%	0	0	0	0	0	0	
			スプリンクラー設備	415	0	0	0	0	0	0	0	0.00%	0	0	0	0	0	0	0
			自動火災報知設備	2,039	0	0	0	0	0	0	0	0.00%	0	0	0	0	0	0	0
3	青森県	八戸地域広域市町村圏事務組合消防本部	屋内消火栓設備	230	0	0	0	0	0	0	0	0.00%	0	0	0	0	0	0	
			スプリンクラー設備	333	0	0	0	0	0	0	0	0.00%	0	0	0	0	0	0	0
			自動火災報知設備	2,072	0	0	0	0	0	0	0	0.00%	0	0	0	0	0	0	0
4	青森県	五所川原地区消防事務組合消防本部	屋内消火栓設備	82	1 (100.0%)	0 (0.0%)	0 (0.0%)	0 (0.0%)	1 (100.0%)	0 (0.0%)	0 (0.0%)	1.22%	1 (100.0%)	0 (0.0%)	0	1 (100.0%)	0 (0.0%)	0 (0.0%)	
			スプリンクラー設備	127	0	0	0	0	0	0	0	0.00%	0	0	0	0	0	0	0
			自動火災報知設備	614	10 (100.0%)	0 (0.0%)	0 (0.0%)	2 (20.0%)	4 (40.0%)	4 (40.0%)	0 (0.0%)	0	1.63%	10 (100.0%)	4 (40.0%)	4 (100.0%)	4 (40.0%)	2 (20.0%)	0 (0.0%)
5	青森県	十和田地域広域事務組合消防本部	屋内消火栓設備	67	0	0	0	0	0	0	0	0.00%	0	0	0	0	0	0	
			スプリンクラー設備	85	0	0	0	0	0	0	0	0.00%	0	0	0	0	0	0	0
			自動火災報知設備	602	0	0	0	0	0	0	0	0.00%	0	0	0	0	0	0	0
6	青森県	三沢市消防本部	屋内消火栓設備	25	0	0	0	0	0	0	0	0.00%	0	0	0	0	0	0	
			スプリンクラー設備	36	0	0	0	0	0	0	0	0.00%	0	0	0	0	0	0	0
			自動火災報知設備	282	0	0	0	0	0	0	0	0.00%	0	0	0	0	0	0	0

別紙3-2 【消防本部別】重大違対象物※1の措置状況等※2(特定防火対象物※3／消防用設備等別)

(0) No.	(1) 都道府県名	(2) 消防本部名	(3) 消防用設備等区分	(4) 義務対象物数 ※7	(6) 重大違反 対象物数 ※4	(7)-(12) 違反覚知からの経過年数 ※5						(13) 重大 違反率 (%)	(16) 是正指導・ 是正措置中 の対象物数	(17) 警告前段の 行政指導実 施中の対象 物数	(18) 改修期限を 定めている 対象物数	(20) 警告 対象物数	(21) 命令 対象物数	(22) 告発 対象物数
						(7)-(12) 違反覚知からの経過年数 ※5												
						1年未満	1年以上 3年未満	3年以上 5年未満	5年以上 10年未満	10年以上	不明 ※6							
A	B	C(C/B)	D(D/B)	E(E/B)	F(F/B)	G(G/B)	H(H/B)	I(B/A)	J(J/B)	K(K/J)	L(L/K)	M(M/B)	N(N/B)	O(O/B)				
7	青森県	下北地域広域行政事務組合消防本部	屋内消火栓設備	85	2 (100.0%)	2 (100.0%)	0 (0.0%)	0 (0.0%)	0 (0.0%)	0 (0.0%)	0 (0.0%)	2.35%	2 (100.0%)	2 (100.0%)	2 (100.0%)	0 (0.0%)	0 (0.0%)	0 (0.0%)
			スプリンクラー設備	74	1 (100.0%)	1 (100.0%)	0 (0.0%)	0 (0.0%)	0 (0.0%)	0 (0.0%)	0 (0.0%)	1.35%	1 (100.0%)	1 (100.0%)	1 (100.0%)	0 (0.0%)	0 (0.0%)	0 (0.0%)
			自動火災報知設備	524	0	0	0	0	0	0	0	0.00%	0	0	0	0	0	0
8	青森県	つがる市消防本部	屋内消火栓設備	33	0	0	0	0	0	0	0	0.00%	0	0	0	0	0	0
			スプリンクラー設備	48	1 (100.0%)	1 (100.0%)	0 (0.0%)	0 (0.0%)	0 (0.0%)	0 (0.0%)	0 (0.0%)	2.08%	1 (100.0%)	1 (100.0%)	1 (100.0%)	0 (0.0%)	0 (0.0%)	0 (0.0%)
			自動火災報知設備	232	2 (100.0%)	1 (50.0%)	1 (50.0%)	0 (0.0%)	0 (0.0%)	0 (0.0%)	0 (0.0%)	0.86%	2 (100.0%)	1 (50.0%)	1 (100.0%)	1 (50.0%)	1 (0.0%)	0 (0.0%)
9	青森県	北部上北広域事務組合 消防本部	屋内消火栓設備	33	0	0	0	0	0	0	0	0.00%	0	0	0	0	0	0
			スプリンクラー設備	24	0	0	0	0	0	0	0	0.00%	0	0	0	0	0	0
			自動火災報知設備	178	0	0	0	0	0	0	0	0.00%	0	0	0	0	0	0
10	青森県	中部上北広域事業組合消防本部	屋内消火栓設備	57	0	0	0	0	0	0	0	0.00%	0	0	0	0	0	0
			スプリンクラー設備	56	0	0	0	0	0	0	0	0.00%	0	0	0	0	0	0
			自動火災報知設備	286	0	0	0	0	0	0	0	0.00%	0	0	0	0	0	0
11	青森県	鱒ヶ沢地区消防事務組合 消防本部	屋内消火栓設備	21	0	0	0	0	0	0	0	0.00%	0	0	0	0	0	0
			スプリンクラー設備	35	0	0	0	0	0	0	0	0.00%	0	0	0	0	0	0
			自動火災報知設備	157	0	0	0	0	0	0	0	0.00%	0	0	0	0	0	0
0	岩手県		屋内消火栓設備	1,272	3 (100.0%)	2 (66.7%)	0 (0.0%)	0 (0.0%)	1 (33.3%)	0 (0.0%)	0 (0.0%)	0.24%	3 (100.0%)	3 (100.0%)	3 (100.0%)	0 (0.0%)	0 (0.0%)	0 (0.0%)
			スプリンクラー設備	1,285	0	0	0	0	0	0	0	0.00%	0	0	0	0	0	0
			自動火災報知設備	8,429	4 (100.0%)	0 (0.0%)	2 (50.0%)	0 (0.0%)	2 (50.0%)	0 (0.0%)	0 (0.0%)	0.05%	4 (100.0%)	4 (100.0%)	4 (100.0%)	0 (0.0%)	0 (0.0%)	0 (0.0%)
1	岩手県	盛岡地区広域消防組合消防本部	屋内消火栓設備	476	2 (100.0%)	2 (100.0%)	0 (0.0%)	0 (0.0%)	0 (0.0%)	0 (0.0%)	0 (0.0%)	0.42%	2 (100.0%)	2 (100.0%)	2 (100.0%)	0 (0.0%)	0 (0.0%)	0 (0.0%)
			スプリンクラー設備	529	0	0	0	0	0	0	0	0.00%	0	0	0	0	0	0
			自動火災報知設備	3,412	0	0	0	0	0	0	0	0.00%	0	0	0	0	0	0
2	岩手県	宮古地区広域行政組合消防本部	屋内消火栓設備	69	0	0	0	0	0	0	0	0.00%	0	0	0	0	0	0
			スプリンクラー設備	79	0	0	0	0	0	0	0	0.00%	0	0	0	0	0	0
			自動火災報知設備	497	0	0	0	0	0	0	0	0.00%	0	0	0	0	0	0
3	岩手県	一関市消防本部	屋内消火栓設備	126	0	0	0	0	0	0	0	0.00%	0	0	0	0	0	0
			スプリンクラー設備	128	0	0	0	0	0	0	0	0.00%	0	0	0	0	0	0
			自動火災報知設備	797	0	0	0	0	0	0	0	0.00%	0	0	0	0	0	0
4	岩手県	釜石大槌地区行政事務組合消防本部	屋内消火栓設備	62	0	0	0	0	0	0	0	0.00%	0	0	0	0	0	0
			スプリンクラー設備	40	0	0	0	0	0	0	0	0.00%	0	0	0	0	0	0
			自動火災報知設備	271	0	0	0	0	0	0	0	0.00%	0	0	0	0	0	0
5	岩手県	奥州金ヶ崎行政事務組合消防本部	屋内消火栓設備	121	0	0	0	0	0	0	0	0.00%	0	0	0	0	0	0
			スプリンクラー設備	119	0	0	0	0	0	0	0	0.00%	0	0	0	0	0	0
			自動火災報知設備	804	0	0	0	0	0	0	0	0.00%	0	0	0	0	0	0

別紙3-2 【消防本部別】重大違対象物※1の措置状況等※2(特定防火対象物※3／消防用設備等別)

(0) No.	(1) 都道府県名	(2) 消防本部名	(3) 消防用設備等区分	(4) 義務対象物数 ※7	(6) 重大違反 対象物数 ※4	(7) 違反覚知からの経過年数 ※5						(13) 重大 違反率 (%)	(16) 是正指導・ 是正措置中 の対象物数	(17) 警告前段の 行政指導実 施中の対象 物数	(18) 改修期限を 定めている 対象物数	(20) 警告 対象物数	(21) 命令 対象物数	(22) 告発 対象物数	
						(7)	(8)	(9)	(10)	(11)	(12)								
						1年未満	1年以上 3年未満	3年以上 5年未満	5年以上 10年未満	10年以上	不明 ※6								
		A	B	C(C/B)	D(D/B)	E(E/B)	F(F/B)	G(G/B)	H(H/B)	I(B/A)	J(J/B)	K(K/J)	L(L/K)	M(M/B)	N(N/B)	O(O/B)			
6	岩手県	久慈広域連合消防本部	屋内消火栓設備	61	0	0	0	0	0	0	0	0.00%	0	0	0	0	0	0	
			スプリンクラー設備	48	0	0	0	0	0	0	0	0	0.00%	0	0	0	0	0	0
			自動火災報知設備	381	0	0	0	0	0	0	0	0.00%	0	0	0	0	0	0	0
7	岩手県	花巻市消防本部	屋内消火栓設備	114	0	0	0	0	0	0	0	0.00%	0	0	0	0	0	0	
			スプリンクラー設備	107	0	0	0	0	0	0	0	0.00%	0	0	0	0	0	0	0
			自動火災報知設備	721	3 (100.0%)	0 (0.0%)	2 (66.7%)	0 (0.0%)	1 (33.3%)	0 (0.0%)	0 (0.0%)	0 (0.0%)	0.42%	3 (100.0%)	3 (100.0%)	3 (100.0%)	0 (0.0%)	0 (0.0%)	0 (0.0%)
8	岩手県	北上地区消防組合消防本部	屋内消火栓設備	81	0	0	0	0	0	0	0	0.00%	0	0	0	0	0	0	
			スプリンクラー設備	80	0	0	0	0	0	0	0	0.00%	0	0	0	0	0	0	0
			自動火災報知設備	622	0	0	0	0	0	0	0	0.00%	0	0	0	0	0	0	0
9	岩手県	大船渡地区消防組合消防本部	屋内消火栓設備	41	0	0	0	0	0	0	0	0.00%	0	0	0	0	0	0	
			スプリンクラー設備	25	0	0	0	0	0	0	0	0.00%	0	0	0	0	0	0	0
			自動火災報知設備	234	0	0	0	0	0	0	0	0.00%	0	0	0	0	0	0	0
10	岩手県	遠野市消防本部	屋内消火栓設備	28	1 (100.0%)	0 (0.0%)	0 (0.0%)	0 (0.0%)	1 (100.0%)	0 (0.0%)	0 (0.0%)	3.57%	1 (100.0%)	1 (100.0%)	1 (100.0%)	0 (0.0%)	0 (0.0%)	0 (0.0%)	
			スプリンクラー設備	24	0	0	0	0	0	0	0	0.00%	0	0	0	0	0	0	0
			自動火災報知設備	198	1 (100.0%)	0 (0.0%)	0 (0.0%)	0 (0.0%)	1 (100.0%)	0 (0.0%)	0 (0.0%)	0 (0.0%)	0.51%	1 (100.0%)	1 (100.0%)	1 (100.0%)	0 (0.0%)	0 (0.0%)	0 (0.0%)
11	岩手県	陸前高田市消防本部	屋内消火栓設備	27	0	0	0	0	0	0	0	0.00%	0	0	0	0	0	0	
			スプリンクラー設備	31	0	0	0	0	0	0	0	0.00%	0	0	0	0	0	0	0
			自動火災報知設備	86	0	0	0	0	0	0	0	0.00%	0	0	0	0	0	0	0
12	岩手県	二戸地区広域行政事務組合消防本部	屋内消火栓設備	66	0	0	0	0	0	0	0	0.00%	0	0	0	0	0	0	
			スプリンクラー設備	75	0	0	0	0	0	0	0	0.00%	0	0	0	0	0	0	0
			自動火災報知設備	406	0	0	0	0	0	0	0	0.00%	0	0	0	0	0	0	0
0	宮城県	△	屋内消火栓設備	1,789	3 (100.0%)	3 (100.0%)	0 (0.0%)	0 (0.0%)	0 (0.0%)	0 (0.0%)	0 (0.0%)	0.17%	3 (100.0%)	1 (33.3%)	1 (100.0%)	2 (66.7%)	0 (0.0%)	0 (0.0%)	
			スプリンクラー設備	1,973	0	0	0	0	0	0	0	0	0.00%	0	0	0	0	0	0
			自動火災報知設備	12,236	4 (100.0%)	3 (75.0%)	0 (0.0%)	1 (25.0%)	0 (0.0%)	0 (0.0%)	0 (0.0%)	0 (0.0%)	0.03%	4 (100.0%)	2 (50.0%)	2 (100.0%)	2 (50.0%)	0 (0.0%)	0 (0.0%)
1	宮城県	仙台市消防局	屋内消火栓設備	878	3 (100.0%)	3 (100.0%)	0 (0.0%)	0 (0.0%)	0 (0.0%)	0 (0.0%)	0 (0.0%)	0.34%	3 (100.0%)	1 (33.3%)	1 (100.0%)	2 (66.7%)	0 (0.0%)	0 (0.0%)	
			スプリンクラー設備	896	0	0	0	0	0	0	0	0.00%	0	0	0	0	0	0	0
			自動火災報知設備	5,527	3 (100.0%)	3 (100.0%)	0 (0.0%)	0 (0.0%)	0 (0.0%)	0 (0.0%)	0 (0.0%)	0 (0.0%)	0.05%	3 (100.0%)	1 (33.3%)	1 (100.0%)	2 (66.7%)	0 (0.0%)	0 (0.0%)
2	宮城県	名取市消防本部	屋内消火栓設備	52	0	0	0	0	0	0	0	0.00%	0	0	0	0	0	0	
			スプリンクラー設備	78	0	0	0	0	0	0	0	0.00%	0	0	0	0	0	0	0
			自動火災報知設備	409	0	0	0	0	0	0	0	0.00%	0	0	0	0	0	0	0
3	宮城県	登米市消防本部	屋内消火栓設備	80	0	0	0	0	0	0	0	0.00%	0	0	0	0	0	0	
			スプリンクラー設備	77	0	0	0	0	0	0	0	0.00%	0	0	0	0	0	0	0
			自動火災報知設備	555	0	0	0	0	0	0	0	0.00%	0	0	0	0	0	0	0

別紙3-2 【消防本部別】重大違対象物^{※1}の措置状況等^{※2}(特定防火対象物^{※3}／消防用設備等別)

(0) No.	(1) 都道府県名	(2) 消防本部名	(3) 消防用設備等区分	(4) 義務対象物数 ※7	(6) 重大違反 対象物数 ※4	(7) 違反覚知からの経過年数 ※5						(13) 重大 違反率 (%)	(16) 是正指導・ 是正措置中 の対象物数	(17) 警告前段の 行政指導実 施中の対象 物数	(18) 改修期限を 定めている 対象物数	(20) 警告 対象物数	(21) 命令 対象物数	(22) 告発 対象物数	
						(8)	(9)	(10)	(11)	(12)	(13)								
						1年未満	1年以上 3年未満	3年以上 5年未満	5年以上 10年未満	10年以上	不明 ※6								I(B/A)
		A	B	C(C/B)	D(D/B)	E(E/B)	F(F/B)	G(G/B)	H(H/B)										
4	宮城県	栗原市消防本部	屋内消火栓設備	57	0	0	0	0	0	0	0	0.00%	0	0	0	0	0	0	
			スプリンクラー設備	122	0	0	0	0	0	0	0	0	0.00%	0	0	0	0	0	0
			自動火災報知設備	480	0	0	0	0	0	0	0	0	0.00%	0	0	0	0	0	0
5	宮城県	黒川地域行政事務組合消防本部	屋内消火栓設備	70	0	0	0	0	0	0	0	0.00%	0	0	0	0	0	0	
			スプリンクラー設備	66	0	0	0	0	0	0	0	0.00%	0	0	0	0	0	0	0
			自動火災報知設備	372	0	0	0	0	0	0	0	0	0.00%	0	0	0	0	0	0
6	宮城県	石巻地区広域行政事務組合消防本部	屋内消火栓設備	109	0	0	0	0	0	0	0	0.00%	0	0	0	0	0	0	
			スプリンクラー設備	180	0	0	0	0	0	0	0	0.00%	0	0	0	0	0	0	0
			自動火災報知設備	1,162	0	0	0	0	0	0	0	0	0.00%	0	0	0	0	0	0
7	宮城県	塩釜地区消防事務組合消防本部	屋内消火栓設備	101	0	0	0	0	0	0	0	0.00%	0	0	0	0	0	0	
			スプリンクラー設備	114	0	0	0	0	0	0	0	0.00%	0	0	0	0	0	0	0
			自動火災報知設備	739	1 (100.0%)	0 (0.0%)	0 (0.0%)	1 (100.0%)	0 (0.0%)	0 (0.0%)	0 (0.0%)	0 (0.0%)	0.14%	1 (100.0%)	1 (100.0%)	1 (100.0%)	0 (0.0%)	0 (0.0%)	0 (0.0%)
8	宮城県	あぶくま消防本部	屋内消火栓設備	52	0	0	0	0	0	0	0	0.00%	0	0	0	0	0	0	
			スプリンクラー設備	57	0	0	0	0	0	0	0	0.00%	0	0	0	0	0	0	0
			自動火災報知設備	326	0	0	0	0	0	0	0	0.00%	0	0	0	0	0	0	0
9	宮城県	仙南地域広域行政事務組合消防本部	屋内消火栓設備	139	0	0	0	0	0	0	0	0.00%	0	0	0	0	0	0	
			スプリンクラー設備	131	0	0	0	0	0	0	0	0.00%	0	0	0	0	0	0	0
			自動火災報知設備	1,007	0	0	0	0	0	0	0	0.00%	0	0	0	0	0	0	0
10	宮城県	大崎地域広域行政事務組合消防本部	屋内消火栓設備	202	0	0	0	0	0	0	0	0.00%	0	0	0	0	0	0	
			スプリンクラー設備	201	0	0	0	0	0	0	0	0.00%	0	0	0	0	0	0	0
			自動火災報知設備	1,258	0	0	0	0	0	0	0	0.00%	0	0	0	0	0	0	0
11	宮城県	気仙沼・本吉地域広域行政事務組合消防本部	屋内消火栓設備	49	0	0	0	0	0	0	0	0.00%	0	0	0	0	0	0	
			スプリンクラー設備	51	0	0	0	0	0	0	0	0.00%	0	0	0	0	0	0	0
			自動火災報知設備	401	0	0	0	0	0	0	0	0.00%	0	0	0	0	0	0	0
0	秋田県	[X]	屋内消火栓設備	1,174	4 (100.0%)	2 (50.0%)	1 (25.0%)	0 (0.0%)	0 (0.0%)	1 (25.0%)	0 (0.0%)	0.34%	4 (100.0%)	3 (75.0%)	3 (100.0%)	0 (0.0%)	1 (25.0%)	0 (0.0%)	
			スプリンクラー設備	1,239	1 (100.0%)	1 (100.0%)	0 (0.0%)	0 (0.0%)	0 (0.0%)	0 (0.0%)	0 (0.0%)	0 (0.0%)	0.08%	1 (100.0%)	1 (100.0%)	1 (100.0%)	0 (0.0%)	0 (0.0%)	0 (0.0%)
			自動火災報知設備	6,875	3 (100.0%)	2 (66.7%)	1 (33.3%)	0 (0.0%)	0 (0.0%)	0 (0.0%)	0 (0.0%)	0 (0.0%)	0.04%	3 (100.0%)	3 (100.0%)	3 (100.0%)	0 (0.0%)	0 (0.0%)	0 (0.0%)
1	秋田県	秋田市消防本部	屋内消火栓設備	302	0	0	0	0	0	0	0	0.00%	0	0	0	0	0	0	
			スプリンクラー設備	312	0	0	0	0	0	0	0	0.00%	0	0	0	0	0	0	0
			自動火災報知設備	1,638	0	0	0	0	0	0	0	0.00%	0	0	0	0	0	0	0
2	秋田県	横手市消防本部	屋内消火栓設備	95	1 (100.0%)	1 (100.0%)	0 (0.0%)	0 (0.0%)	0 (0.0%)	0 (0.0%)	0 (0.0%)	1.05%	1 (100.0%)	1 (100.0%)	1 (100.0%)	0 (0.0%)	0 (0.0%)	0 (0.0%)	
			スプリンクラー設備	100	0	0	0	0	0	0	0	0.00%	0	0	0	0	0	0	0
			自動火災報知設備	598	0	0	0	0	0	0	0	0.00%	0	0	0	0	0	0	0

別紙3-2 【消防本部別】重大違対象物^{※1}の措置状況等^{※2}(特定防火対象物^{※3}／消防用設備等別)

(0) No.	(1) 都道府県名	(2) 消防本部名	(3) 消防用設備等区分	(4) 義務対象物数 ※7	(6) 重大違反 対象物数 ※4	(7) 違反覚知からの経過年数 ※5						(13) 重大 違反率 (%)	(16) 是正指導・ 是正措置中 の対象物数	(17) 警告前段の 行政指導実 施中の対象 物数	(18) 改修期限を 定めている 対象物数	(20) 警告 対象物数	(21) 命令 対象物数	(22) 告発 対象物数
						(8)	(9)	(10)	(11)	(12)	(13)							
						1年未満	1年以上 3年未満	3年以上 5年未満	5年以上 10年未満	10年以上	不明 ※6							
				A	B	C(C/B)	D(D/B)	E(E/B)	F(F/B)	G(G/B)	H(H/B)	I(B/A)	J(J/B)	K(K/J)	L(L/K)	M(M/B)	N(N/B)	O(O/B)
3	秋田県	大館市消防本部	屋内消火栓設備	98	0	0	0	0	0	0	0	0.00%	0	0	0	0	0	0
			スプリンクラー設備	96	0	0	0	0	0	0	0	0.00%	0	0	0	0	0	0
			自動火災報知設備	593	0	0	0	0	0	0	0	0.00%	0	0	0	0	0	0
4	秋田県	由利本荘市消防本部	屋内消火栓設備	93	1 (100.0%)	1 (100.0%)	0 (0.0%)	0 (0.0%)	0 (0.0%)	0 (0.0%)	0 (0.0%)	1.08%	1 (100.0%)	1 (100.0%)	1 (100.0%)	0 (0.0%)	0 (0.0%)	0 (0.0%)
			スプリンクラー設備	88	0	0	0	0	0	0	0	0.00%	0	0	0	0	0	0
			自動火災報知設備	541	0	0	0	0	0	0	0	0.00%	0	0	0	0	0	0
5	秋田県	北秋田市消防本部	屋内消火栓設備	41	0	0	0	0	0	0	0	0.00%	0	0	0	0	0	0
			スプリンクラー設備	58	0	0	0	0	0	0	0	0.00%	0	0	0	0	0	0
			自動火災報知設備	264	1 (100.0%)	1 (100.0%)	0 (0.0%)	0 (0.0%)	0 (0.0%)	0 (0.0%)	0 (0.0%)	0.38%	1 (100.0%)	1 (100.0%)	1 (100.0%)	0 (0.0%)	0 (0.0%)	0 (0.0%)
6	秋田県	にかほ市消防本部	屋内消火栓設備	29	0	0	0	0	0	0	0	0.00%	0	0	0	0	0	0
			スプリンクラー設備	27	0	0	0	0	0	0	0	0.00%	0	0	0	0	0	0
			自動火災報知設備	151	0	0	0	0	0	0	0	0.00%	0	0	0	0	0	0
7	秋田県	五城目町消防本部	屋内消火栓設備	17	0	0	0	0	0	0	0	0.00%	0	0	0	0	0	0
			スプリンクラー設備	12	0	0	0	0	0	0	0	0.00%	0	0	0	0	0	0
			自動火災報知設備	47	0	0	0	0	0	0	0	0.00%	0	0	0	0	0	0
8	秋田県	湯沢雄勝広域市町村圏組合消防本部	屋内消火栓設備	51	0	0	0	0	0	0	0	0.00%	0	0	0	0	0	0
			スプリンクラー設備	68	0	0	0	0	0	0	0	0.00%	0	0	0	0	0	0
			自動火災報知設備	720	0	0	0	0	0	0	0	0.00%	0	0	0	0	0	0
9	秋田県	能代山本広域市町村圏組合消防本部	屋内消火栓設備	108	2 (100.0%)	0 (0.0%)	1 (50.0%)	0 (0.0%)	0 (0.0%)	1 (50.0%)	0 (0.0%)	1.85%	2 (100.0%)	1 (50.0%)	1 (100.0%)	0 (0.0%)	1 (50.0%)	0 (0.0%)
			スプリンクラー設備	139	1 (100.0%)	1 (100.0%)	0 (0.0%)	0 (0.0%)	0 (0.0%)	0 (0.0%)	0 (0.0%)	0.72%	1 (100.0%)	1 (100.0%)	1 (100.0%)	0 (0.0%)	0 (0.0%)	0 (0.0%)
			自動火災報知設備	661	2 (100.0%)	1 (50.0%)	1 (50.0%)	0 (0.0%)	0 (0.0%)	0 (0.0%)	0 (0.0%)	0.30%	2 (100.0%)	2 (100.0%)	2 (100.0%)	0 (0.0%)	0 (0.0%)	0 (0.0%)
10	秋田県	大曲仙北広域市町村圏組合消防本部	屋内消火栓設備	179	0	0	0	0	0	0	0	0.00%	0	0	0	0	0	0
			スプリンクラー設備	197	0	0	0	0	0	0	0	0.00%	0	0	0	0	0	0
			自動火災報知設備	946	0	0	0	0	0	0	0	0.00%	0	0	0	0	0	0
11	秋田県	鹿角広域行政組合消防本部	屋内消火栓設備	54	0	0	0	0	0	0	0	0.00%	0	0	0	0	0	0
			スプリンクラー設備	49	0	0	0	0	0	0	0	0.00%	0	0	0	0	0	0
			自動火災報知設備	282	0	0	0	0	0	0	0	0.00%	0	0	0	0	0	0
12	秋田県	男鹿地区消防一部事務組合消防本部	屋内消火栓設備	79	0	0	0	0	0	0	0	0.00%	0	0	0	0	0	0
			スプリンクラー設備	60	0	0	0	0	0	0	0	0.00%	0	0	0	0	0	0
			自動火災報知設備	303	0	0	0	0	0	0	0	0.00%	0	0	0	0	0	0
13	秋田県	湖東地区消防本部	屋内消火栓設備	28	0	0	0	0	0	0	0	0.00%	0	0	0	0	0	0
			スプリンクラー設備	33	0	0	0	0	0	0	0	0.00%	0	0	0	0	0	0
			自動火災報知設備	131	0	0	0	0	0	0	0	0.00%	0	0	0	0	0	0

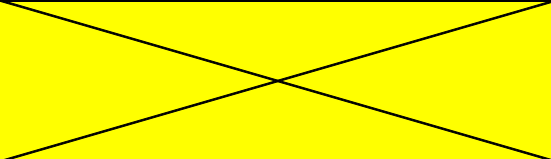
別紙3-2 【消防本部別】重大違対象物※1の措置状況等※2(特定防火対象物※3/消防用設備等別)

(0) No.	(1) 都道府県名	(2) 消防本部名	(3) 消防用設備等区分	(4) 義務対象物数 ※7	(6) 重大違反 対象物数 ※4	(7) 違反覚知からの経過年数 ※5						(13) 重大 違反率 (%)	(16) 是正指導・ 是正措置中 の対象物数	(17) 警告前段の 行政指導実 施中の対象 物数	(18) 改修期限を 定めている 対象物数	(20) 警告 対象物数	(21) 命令 対象物数	(22) 告発 対象物数	
						(8)	(9)	(10)	(11)	(12)									
						1年未満	1年以上 3年未満	3年以上 5年未満	5年以上 10年未満	10年以上	不明 ※6								
		A	B	C(C/B)	D(D/B)	E(E/B)	F(F/B)	G(G/B)	H(H/B)	I(B/A)	J(J/B)	K(K/J)	L(L/K)	M(M/B)	N(N/B)	O(O/B)			
0	山形県	X	屋内消火栓設備	1,242	7 (100.0%)	5 (71.4%)	0 (0.0%)	1 (14.3%)	1 (14.3%)	0 (0.0%)	0 (0.0%)	0.56%	7 (100.0%)	6 (85.7%)	6 (100.0%)	0 (0.0%)	1 (14.3%)	0 (0.0%)	
			スプリンクラー設備	1,007	1 (100.0%)	1 (100.0%)	0 (0.0%)	0 (0.0%)	0 (0.0%)	0 (0.0%)	0 (0.0%)	0 (0.0%)	0.10%	1 (100.0%)	1 (100.0%)	1 (100.0%)	0 (0.0%)	0 (0.0%)	0 (0.0%)
			自動火災報知設備	7,567	7 (100.0%)	5 (71.4%)	1 (14.3%)	1 (14.3%)	0 (0.0%)	0 (0.0%)	0 (0.0%)	0 (0.0%)	0.09%	7 (100.0%)	5 (71.4%)	5 (100.0%)	1 (14.3%)	1 (14.3%)	0 (0.0%)
1	山形県	山形市消防本部	屋内消火栓設備	247	0 -	0 -	0 -	0 -	0 -	0 -	0 -	0.00%	0 -	0 -	0 -	0 -	0 -	0 -	
			スプリンクラー設備	234	0 -	0 -	0 -	0 -	0 -	0 -	0 -	0 -	0.00%	0 -	0 -	0 -	0 -	0 -	0 -
			自動火災報知設備	1,776	1 (100.0%)	0 (0.0%)	1 (100.0%)	0 (0.0%)	0 (0.0%)	0 (0.0%)	0 (0.0%)	0 (0.0%)	0.06%	1 (100.0%)	0 (0.0%)	0 -	1 (100.0%)	0 (0.0%)	0 (0.0%)
2	山形県	上市市消防本部	屋内消火栓設備	45	0 -	0 -	0 -	0 -	0 -	0 -	0 -	0.00%	0 -	0 -	0 -	0 -	0 -	0 -	
			スプリンクラー設備	45	0 -	0 -	0 -	0 -	0 -	0 -	0 -	0 -	0.00%	0 -	0 -	0 -	0 -	0 -	0 -
			自動火災報知設備	250	0 -	0 -	0 -	0 -	0 -	0 -	0 -	0 -	0.00%	0 -	0 -	0 -	0 -	0 -	0 -
3	山形県	天童市消防本部	屋内消火栓設備	86	0 -	0 -	0 -	0 -	0 -	0 -	0 -	0.00%	0 -	0 -	0 -	0 -	0 -	0 -	
			スプリンクラー設備	49	0 -	0 -	0 -	0 -	0 -	0 -	0 -	0 -	0.00%	0 -	0 -	0 -	0 -	0 -	0 -
			自動火災報知設備	431	2 (100.0%)	2 (100.0%)	0 (0.0%)	0 (0.0%)	0 (0.0%)	0 (0.0%)	0 (0.0%)	0 (0.0%)	0.46%	2 (100.0%)	2 (100.0%)	2 (100.0%)	0 (0.0%)	0 (0.0%)	0 (0.0%)
4	山形県	西村山広域行政事務組合消防本部	屋内消火栓設備	78	0 -	0 -	0 -	0 -	0 -	0 -	0 -	0.00%	0 -	0 -	0 -	0 -	0 -	0 -	
			スプリンクラー設備	51	0 -	0 -	0 -	0 -	0 -	0 -	0 -	0 -	0.00%	0 -	0 -	0 -	0 -	0 -	0 -
			自動火災報知設備	498	0 -	0 -	0 -	0 -	0 -	0 -	0 -	0 -	0.00%	0 -	0 -	0 -	0 -	0 -	0 -
5	山形県	村山市消防本部	屋内消火栓設備	19	1 (100.0%)	0 (0.0%)	0 (0.0%)	0 (0.0%)	1 (100.0%)	0 (0.0%)	0 (0.0%)	5.26%	1 (100.0%)	1 (100.0%)	1 (100.0%)	0 (0.0%)	0 (0.0%)	0 (0.0%)	
			スプリンクラー設備	10	0 -	0 -	0 -	0 -	0 -	0 -	0 -	0 -	0.00%	0 -	0 -	0 -	0 -	0 -	0 -
			自動火災報知設備	107	0 -	0 -	0 -	0 -	0 -	0 -	0 -	0 -	0.00%	0 -	0 -	0 -	0 -	0 -	0 -
6	山形県	東根市消防本部	屋内消火栓設備	39	1 (100.0%)	0 (0.0%)	0 (0.0%)	1 (100.0%)	0 (0.0%)	0 (0.0%)	0 (0.0%)	2.56%	1 (100.0%)	0 (0.0%)	0 -	0 (0.0%)	1 (100.0%)	0 (0.0%)	
			スプリンクラー設備	22	0 -	0 -	0 -	0 -	0 -	0 -	0 -	0 -	0.00%	0 -	0 -	0 -	0 -	0 -	0 -
			自動火災報知設備	180	2 (100.0%)	1 (50.0%)	0 (0.0%)	1 (50.0%)	0 (0.0%)	0 (0.0%)	0 (0.0%)	0 (0.0%)	1.11%	2 (100.0%)	1 (50.0%)	1 (100.0%)	0 (0.0%)	1 (50.0%)	0 (0.0%)
7	山形県	尾花沢市消防本部	屋内消火栓設備	29	0 -	0 -	0 -	0 -	0 -	0 -	0 -	0.00%	0 -	0 -	0 -	0 -	0 -	0 -	
			スプリンクラー設備	13	0 -	0 -	0 -	0 -	0 -	0 -	0 -	0 -	0.00%	0 -	0 -	0 -	0 -	0 -	0 -
			自動火災報知設備	179	0 -	0 -	0 -	0 -	0 -	0 -	0 -	0 -	0.00%	0 -	0 -	0 -	0 -	0 -	0 -
8	山形県	最上広域市町村圏事務組合消防本部	屋内消火栓設備	92	0 -	0 -	0 -	0 -	0 -	0 -	0 -	0.00%	0 -	0 -	0 -	0 -	0 -	0 -	
			スプリンクラー設備	59	0 -	0 -	0 -	0 -	0 -	0 -	0 -	0 -	0.00%	0 -	0 -	0 -	0 -	0 -	0 -
			自動火災報知設備	614	0 -	0 -	0 -	0 -	0 -	0 -	0 -	0 -	0.00%	0 -	0 -	0 -	0 -	0 -	0 -
9	山形県	置賜広域行政事務組合消防本部	屋内消火栓設備	172	5 (100.0%)	5 (100.0%)	0 (0.0%)	0 (0.0%)	0 (0.0%)	0 (0.0%)	2.91%	5 (100.0%)	5 (100.0%)	5 (100.0%)	0 (0.0%)	0 (0.0%)	0 (0.0%)		
			スプリンクラー設備	160	1 (100.0%)	1 (100.0%)	0 (0.0%)	0 (0.0%)	0 (0.0%)	0 (0.0%)	0 (0.0%)	0.63%	1 (100.0%)	1 (100.0%)	1 (100.0%)	0 (0.0%)	0 (0.0%)	0 (0.0%)	
			自動火災報知設備	1,237	2 (100.0%)	2 (100.0%)	0 (0.0%)	0 (0.0%)	0 (0.0%)	0 (0.0%)	0 (0.0%)	0.16%	2 (100.0%)	2 (100.0%)	2 (100.0%)	0 (0.0%)	0 (0.0%)	0 (0.0%)	
10	山形県	西置賜行政組合消防本部	屋内消火栓設備	59	0 -	0 -	0 -	0 -	0 -	0 -	0 -	0.00%	0 -	0 -	0 -	0 -	0 -	0 -	
			スプリンクラー設備	59	0 -	0 -	0 -	0 -	0 -	0 -	0 -	0 -	0.00%	0 -	0 -	0 -	0 -	0 -	0 -
			自動火災報知設備	353	0 -	0 -	0 -	0 -	0 -	0 -	0 -	0 -	0.00%	0 -	0 -	0 -	0 -	0 -	0 -

別紙3-2 【消防本部別】重大違対象物^{※1}の措置状況等^{※2}(特定防火対象物^{※3}／消防用設備等別)

(0) No.	(1) 都道府県名	(2) 消防本部名	(3) 消防用設備等区分	(4) 義務対象物数 ※7	(6) 重大違反 対象物数 ※4	(7) 違反覚知からの経過年数 ※5						(13) 重大 違反率 (%)	(16) 是正指導・ 是正措置中 の対象物数	(17) 警告前段の 行政指導実 施中の対象 物数	(18) 改修期限を 定めている 対象物数	(20) 警告 対象物数	(21) 命令 対象物数	(22) 告発 対象物数	
						(8)	(9)	(10)	(11)	(12)	(13)								
						1年未満	1年以上 3年未満	3年以上 5年未満	5年以上 10年未満	10年以上	不明 ※6								I(B/A)
		A	B	C(C/B)	D(D/B)	E(E/B)	F(F/B)	G(G/B)	H(H/B)										
11	山形県	鶴岡市消防本部	屋内消火栓設備	214	0	0	0	0	0	0	0	0.00%	0	0	0	0	0	0	
			スプリンクラー設備	157	0	0	0	0	0	0	0	0	0.00%	0	0	0	0	0	0
			自動火災報知設備	931	0	0	0	0	0	0	0	0	0.00%	0	0	0	0	0	0
12	山形県	酒田地区広域行政組合消防本部	屋内消火栓設備	162	0	0	0	0	0	0	0	0.00%	0	0	0	0	0	0	
			スプリンクラー設備	148	0	0	0	0	0	0	0	0.00%	0	0	0	0	0	0	0
			自動火災報知設備	1,011	0	0	0	0	0	0	0	0	0.00%	0	0	0	0	0	0
0	福島県	[X]	屋内消火栓設備	1,659	17 (100.0%)	3 (17.6%)	5 (29.4%)	3 (17.6%)	5 (29.4%)	1 (5.9%)	0 (0.0%)	1.02%	17 (100.0%)	8 (47.1%)	8 (100.0%)	5 (29.4%)	3 (17.6%)	1 (5.9%)	
			スプリンクラー設備	1,516	1 (100.0%)	1 (100.0%)	0 (0.0%)	0 (0.0%)	0 (0.0%)	0 (0.0%)	0 (0.0%)	0 (0.0%)	0.07%	1 (100.0%)	1 (100.0%)	1 (100.0%)	0 (0.0%)	0 (0.0%)	0 (0.0%)
			自動火災報知設備	12,353	42 (100.0%)	12 (28.6%)	5 (11.9%)	17 (40.5%)	3 (7.1%)	5 (11.9%)	0 (0.0%)	0 (0.0%)	0.34%	42 (100.0%)	13 (31.0%)	13 (100.0%)	23 (54.8%)	5 (11.9%)	1 (2.4%)
1	福島県	福島市消防本部	屋内消火栓設備	239	0	0	0	0	0	0	0	0.00%	0	0	0	0	0	0	
			スプリンクラー設備	244	0	0	0	0	0	0	0	0	0.00%	0	0	0	0	0	0
			自動火災報知設備	1,620	0	0	0	0	0	0	0	0	0.00%	0	0	0	0	0	0
2	福島県	いわき市消防本部	屋内消火栓設備	263	0	0	0	0	0	0	0	0.00%	0	0	0	0	0	0	
			スプリンクラー設備	314	0	0	0	0	0	0	0	0	0.00%	0	0	0	0	0	0
			自動火災報知設備	2,140	1 (100.0%)	1 (100.0%)	0 (0.0%)	0 (0.0%)	0 (0.0%)	0 (0.0%)	0 (0.0%)	0 (0.0%)	0.05%	1 (100.0%)	1 (100.0%)	1 (100.0%)	0 (0.0%)	0 (0.0%)	0 (0.0%)
3	福島県	白河地方広域市町村圏消防本部	屋内消火栓設備	151	4 (100.0%)	0 (0.0%)	0 (0.0%)	0 (0.0%)	4 (100.0%)	0 (0.0%)	0 (0.0%)	2.65%	4 (100.0%)	4 (100.0%)	4 (100.0%)	0 (0.0%)	0 (0.0%)	0 (0.0%)	
			スプリンクラー設備	106	0	0	0	0	0	0	0	0.00%	0	0	0	0	0	0	0
			自動火災報知設備	880	14 (100.0%)	0 (0.0%)	0 (0.0%)	12 (85.7%)	1 (7.1%)	1 (7.1%)	0 (0.0%)	0 (0.0%)	1.59%	14 (100.0%)	2 (14.3%)	2 (100.0%)	12 (85.7%)	0 (0.0%)	0 (0.0%)
4	福島県	喜多方地方広域市町村圏組合消防本部	屋内消火栓設備	59	2 (100.0%)	0 (0.0%)	2 (100.0%)	0 (0.0%)	0 (0.0%)	0 (0.0%)	0 (0.0%)	3.39%	2 (100.0%)	1 (50.0%)	1 (100.0%)	0 (0.0%)	1 (50.0%)	0 (0.0%)	
			スプリンクラー設備	51	0	0	0	0	0	0	0	0.00%	0	0	0	0	0	0	0
			自動火災報知設備	630	0	0	0	0	0	0	0	0	0.00%	0	0	0	0	0	0
5	福島県	伊達地方消防組合消防本部	屋内消火栓設備	82	1 (100.0%)	0 (0.0%)	0 (0.0%)	1 (100.0%)	0 (0.0%)	0 (0.0%)	0 (0.0%)	1.22%	1 (100.0%)	0 (0.0%)	0 (0.0%)	0 (0.0%)	1 (100.0%)	0 (0.0%)	
			スプリンクラー設備	63	1 (100.0%)	1 (100.0%)	0 (0.0%)	0 (0.0%)	0 (0.0%)	0 (0.0%)	0 (0.0%)	0 (0.0%)	1.59%	1 (100.0%)	1 (100.0%)	1 (100.0%)	0 (0.0%)	0 (0.0%)	0 (0.0%)
			自動火災報知設備	442	3 (100.0%)	1 (33.3%)	1 (33.3%)	1 (33.3%)	0 (0.0%)	0 (0.0%)	0 (0.0%)	0 (0.0%)	0.68%	3 (100.0%)	2 (66.7%)	2 (100.0%)	0 (0.0%)	1 (33.3%)	0 (0.0%)
6	福島県	相馬地方広域消防本部	屋内消火栓設備	83	0	0	0	0	0	0	0	0.00%	0	0	0	0	0	0	
			スプリンクラー設備	71	0	0	0	0	0	0	0	0.00%	0	0	0	0	0	0	0
			自動火災報知設備	868	0	0	0	0	0	0	0	0	0.00%	0	0	0	0	0	0
7	福島県	安達地方広域行政組合消防本部	屋内消火栓設備	51	0	0	0	0	0	0	0	0.00%	0	0	0	0	0	0	
			スプリンクラー設備	57	0	0	0	0	0	0	0	0.00%	0	0	0	0	0	0	0
			自動火災報知設備	559	0	0	0	0	0	0	0	0	0.00%	0	0	0	0	0	0
8	福島県	会津若松地方広域市町村圏整備組合消防本部	屋内消火栓設備	205	0	0	0	0	0	0	0	0.00%	0	0	0	0	0	0	
			スプリンクラー設備	177	0	0	0	0	0	0	0	0.00%	0	0	0	0	0	0	0
			自動火災報知設備	1,239	2 (100.0%)	1 (50.0%)	1 (50.0%)	0 (0.0%)	0 (0.0%)	0 (0.0%)	0 (0.0%)	0 (0.0%)	0.16%	2 (100.0%)	2 (100.0%)	2 (100.0%)	0 (0.0%)	0 (0.0%)	0 (0.0%)

別紙3-2 【消防本部別】重大違対象物※1の措置状況等※2(特定防火対象物※3／消防用設備等別)

(0) No.	(1) 都道府県名	(2) 消防本部名	(3) 消防用設備等区分	(4) 義務対象物数 ※7	(6) 重大違反 対象物数 ※4	(7) 違反覚知からの経過年数 ※5						(11) 重大 違反率 (%)	(13) 是正指導・ 是正措置中 の対象物数	(16) 警告前段の 行政指導実 施中の対象 物数	(17) 改修期限を 定めている 対象物数	(18) 警告 対象物数	(20) 命令 対象物数	(21) 告発 対象物数	(22)	
						(8)	(9)	(10)	(11)	(12)	(13)									
						1年未満	1年以上 3年未満	3年以上 5年未満	5年以上 10年未満	10年以上	不明 ※6									I(B/A)
		A	B	C(C/B)	D(D/B)	E(E/B)	F(F/B)	G(G/B)	H(H/B)											
9	福島県	双葉地方広域市町村圏組合消防本部	屋内消火栓設備	48	0	0	0	0	0	0	0	0.00%	0	0	0	0	0	0	0	
			スプリンクラー設備	16	0	0	0	0	0	0	0	0	0.00%	0	0	0	0	0	0	0
			自動火災報知設備	266	0	0	0	0	0	0	0	0	0.00%	0	0	0	0	0	0	0
10	福島県	須賀川地方広域消防組合消防本部	屋内消火栓設備	90	2 (100.0%)	0 (0.0%)	0 (0.0%)	1 (50.0%)	0 (0.0%)	1 (50.0%)	0 (0.0%)	2.22%	2 (100.0%)	0 (0.0%)	0	1 (50.0%)	0 (0.0%)	1 (50.0%)	0	
			スプリンクラー設備	72	0	0	0	0	0	0	0	0.00%	0	0	0	0	0	0	0	0
			自動火災報知設備	859	2 (100.0%)	0 (0.0%)	0 (0.0%)	1 (50.0%)	0 (0.0%)	1 (50.0%)	0 (0.0%)	0	0.23%	2 (100.0%)	0 (0.0%)	0	1 (50.0%)	0 (0.0%)	1 (50.0%)	0
11	福島県	郡山地方広域消防組合	屋内消火栓設備	335	8 (100.0%)	3 (37.5%)	3 (37.5%)	1 (12.5%)	1 (12.5%)	0 (0.0%)	0 (0.0%)	2.39%	8 (100.0%)	3 (37.5%)	3 (100.0%)	4 (50.0%)	1 (12.5%)	0 (0.0%)	0	
			スプリンクラー設備	324	0	0	0	0	0	0	0	0.00%	0	0	0	0	0	0	0	0
			自動火災報知設備	2,434	20 (100.0%)	9 (45.0%)	3 (15.0%)	3 (15.0%)	2 (10.0%)	3 (15.0%)	0 (0.0%)	0	0.82%	20 (100.0%)	6 (30.0%)	6 (100.0%)	10 (50.0%)	4 (20.0%)	0 (0.0%)	0
12	福島県	南会津地方広域市町村圏組合消防本部	屋内消火栓設備	53	0	0	0	0	0	0	0	0.00%	0	0	0	0	0	0	0	
			スプリンクラー設備	21	0	0	0	0	0	0	0	0.00%	0	0	0	0	0	0	0	0
			自動火災報知設備	416	0	0	0	0	0	0	0	0.00%	0	0	0	0	0	0	0	0
0	茨城県		屋内消火栓設備	1,833	10 (100.0%)	7 (70.0%)	3 (30.0%)	0 (0.0%)	0 (0.0%)	0 (0.0%)	0 (0.0%)	0.55%	10 (100.0%)	7 (70.0%)	7 (100.0%)	3 (30.0%)	0 (0.0%)	0 (0.0%)	0	
			スプリンクラー設備	2,151	3 (100.0%)	2 (66.7%)	1 (33.3%)	0 (0.0%)	0 (0.0%)	0 (0.0%)	0 (0.0%)	0 (0.0%)	0.14%	3 (100.0%)	2 (66.7%)	2 (100.0%)	1 (33.3%)	0 (0.0%)	0 (0.0%)	0
			自動火災報知設備	14,418	18 (100.0%)	5 (27.8%)	7 (38.9%)	5 (27.8%)	1 (5.6%)	0 (0.0%)	0 (0.0%)	0 (0.0%)	0.12%	18 (100.0%)	16 (88.9%)	16 (100.0%)	2 (11.1%)	0 (0.0%)	0 (0.0%)	0
1	茨城県	水戸市消防局	屋内消火栓設備	190	1 (100.0%)	1 (100.0%)	0 (0.0%)	0 (0.0%)	0 (0.0%)	0 (0.0%)	0 (0.0%)	0.53%	1 (100.0%)	1 (100.0%)	1 (100.0%)	0 (0.0%)	0 (0.0%)	0 (0.0%)	0	
			スプリンクラー設備	241	1 (100.0%)	1 (100.0%)	0 (0.0%)	0 (0.0%)	0 (0.0%)	0 (0.0%)	0 (0.0%)	0 (0.0%)	0.41%	1 (100.0%)	1 (100.0%)	1 (100.0%)	0 (0.0%)	0 (0.0%)	0 (0.0%)	0
			自動火災報知設備	1,762	1 (100.0%)	1 (100.0%)	0 (0.0%)	0 (0.0%)	0 (0.0%)	0 (0.0%)	0 (0.0%)	0 (0.0%)	0.06%	1 (100.0%)	1 (100.0%)	1 (100.0%)	0 (0.0%)	0 (0.0%)	0 (0.0%)	0
2	茨城県	日立市消防本部	屋内消火栓設備	96	0	0	0	0	0	0	0	0.00%	0	0	0	0	0	0	0	
			スプリンクラー設備	154	0	0	0	0	0	0	0	0.00%	0	0	0	0	0	0	0	0
			自動火災報知設備	884	0	0	0	0	0	0	0	0.00%	0	0	0	0	0	0	0	0
3	茨城県	土浦市消防本部	屋内消火栓設備	100	1 (100.0%)	1 (100.0%)	0 (0.0%)	0 (0.0%)	0 (0.0%)	0 (0.0%)	0 (0.0%)	1.00%	1 (100.0%)	1 (100.0%)	1 (100.0%)	0 (0.0%)	0 (0.0%)	0 (0.0%)	0	
			スプリンクラー設備	151	0	0	0	0	0	0	0	0.00%	0	0	0	0	0	0	0	0
			自動火災報知設備	875	4 (100.0%)	2 (50.0%)	1 (25.0%)	1 (25.0%)	0 (0.0%)	0 (0.0%)	0 (0.0%)	0 (0.0%)	0.46%	4 (100.0%)	4 (100.0%)	4 (100.0%)	0 (0.0%)	0 (0.0%)	0 (0.0%)	0
4	茨城県	石岡市消防本部	屋内消火栓設備	64	0	0	0	0	0	0	0	0.00%	0	0	0	0	0	0	0	
			スプリンクラー設備	81	0	0	0	0	0	0	0	0.00%	0	0	0	0	0	0	0	0
			自動火災報知設備	424	3 (100.0%)	0 (0.0%)	0 (0.0%)	3 (100.0%)	0 (0.0%)	0 (0.0%)	0 (0.0%)	0 (0.0%)	0.71%	3 (100.0%)	2 (66.7%)	2 (100.0%)	1 (33.3%)	0 (0.0%)	0 (0.0%)	0
5	茨城県	常陸太田市消防本部	屋内消火栓設備	30	0	0	0	0	0	0	0	0.00%	0	0	0	0	0	0	0	
			スプリンクラー設備	51	0	0	0	0	0	0	0	0.00%	0	0	0	0	0	0	0	0
			自動火災報知設備	248	0	0	0	0	0	0	0	0.00%	0	0	0	0	0	0	0	0
6	茨城県	高萩市消防本部	屋内消火栓設備	21	0	0	0	0	0	0	0	0.00%	0	0	0	0	0	0	0	
			スプリンクラー設備	27	0	0	0	0	0	0	0	0.00%	0	0	0	0	0	0	0	0
			自動火災報知設備	138	0	0	0	0	0	0	0	0.00%	0	0	0	0	0	0	0	0

別紙3-2 【消防本部別】重大違反対象物※1の措置状況等※2(特定防火対象物※3／消防用設備等別)

(0) No.	(1) 都道府県名	(2) 消防本部名	(3) 消防用設備等区分	(4) 義務対象物数 ※7	(6) 重大違反 対象物数 ※4	(7) 違反覚知からの経過年数 ※5						(13) 重大 違反率 (%)	(16) 是正指導・ 是正措置中 の対象物数	(17) 警告前段の 行政指導実 施中の対象 物数	(18) 改修期限を 定めている 対象物数	(20) 警告 対象物数	(21) 命令 対象物数	(22) 告発 対象物数	
						(8)	(9)	(10)	(11)	(12)	(13)								
						1年未満	1年以上 3年未満	3年以上 5年未満	5年以上 10年未満	10年以上	不明 ※6								I(B/A)
		A	B	C(C/B)	D(D/B)	E(E/B)	F(F/B)	G(G/B)	H(H/B)										
7	茨城県	北茨城市消防本部	屋内消火栓設備	26	0	0	0	0	0	0	0	0.00%	0	0	0	0	0	0	
			スプリンクラー設備	32	0	0	0	0	0	0	0	0	0.00%	0	0	0	0	0	0
			自動火災報知設備	211	0	0	0	0	0	0	0	0	0.00%	0	0	0	0	0	0
8	茨城県	笠間市消防本部	屋内消火栓設備	63	0	0	0	0	0	0	0	0.00%	0	0	0	0	0	0	
			スプリンクラー設備	55	0	0	0	0	0	0	0	0.00%	0	0	0	0	0	0	
			自動火災報知設備	333	0	0	0	0	0	0	0	0.00%	0	0	0	0	0	0	
9	茨城県	取手市消防本部	屋内消火栓設備	52	0	0	0	0	0	0	0	0.00%	0	0	0	0	0	0	
			スプリンクラー設備	58	0	0	0	0	0	0	0	0.00%	0	0	0	0	0	0	
			自動火災報知設備	330	1 (100.0%)	1 (100.0%)	0 (0.0%)	0 (0.0%)	0 (0.0%)	0 (0.0%)	0 (0.0%)	0 (0.0%)	0.30%	1 (100.0%)	1 (100.0%)	1 (100.0%)	0 (0.0%)	0 (0.0%)	0 (0.0%)
10	茨城県	つくば市消防本部	屋内消火栓設備	158	1 (100.0%)	1 (100.0%)	0 (0.0%)	0 (0.0%)	0 (0.0%)	0 (0.0%)	0 (0.0%)	0.63%	1 (100.0%)	0 (0.0%)	0	1	0	0	
			スプリンクラー設備	162	0	0	0	0	0	0	0	0.00%	0	0	0	0	0	0	
			自動火災報知設備	1,356	1 (100.0%)	0 (0.0%)	0 (0.0%)	1 (100.0%)	0 (0.0%)	0 (0.0%)	0 (0.0%)	0 (0.0%)	0.07%	1 (100.0%)	0 (0.0%)	0	1 (100.0%)	0 (0.0%)	0 (0.0%)
11	茨城県	常陸大宮市消防本部	屋内消火栓設備	45	0	0	0	0	0	0	0	0.00%	0	0	0	0	0	0	
			スプリンクラー設備	49	0	0	0	0	0	0	0	0.00%	0	0	0	0	0	0	
			自動火災報知設備	259	0	0	0	0	0	0	0	0.00%	0	0	0	0	0	0	
12	茨城県	那珂市消防本部	屋内消火栓設備	33	0	0	0	0	0	0	0	0.00%	0	0	0	0	0	0	
			スプリンクラー設備	39	0	0	0	0	0	0	0	0.00%	0	0	0	0	0	0	
			自動火災報知設備	249	0	0	0	0	0	0	0	0.00%	0	0	0	0	0	0	
13	茨城県	かすみがうら市消防本部	屋内消火栓設備	21	1 (100.0%)	1 (100.0%)	0 (0.0%)	0 (0.0%)	0 (0.0%)	0 (0.0%)	0 (0.0%)	4.76%	1 (100.0%)	0 (0.0%)	0	1 (100.0%)	0 (0.0%)	0 (0.0%)	
			スプリンクラー設備	33	0	0	0	0	0	0	0	0.00%	0	0	0	0	0	0	
			自動火災報知設備	148	0	0	0	0	0	0	0	0.00%	0	0	0	0	0	0	
14	茨城県	小美玉市消防本部	屋内消火栓設備	32	0	0	0	0	0	0	0	0.00%	0	0	0	0	0	0	
			スプリンクラー設備	37	0	0	0	0	0	0	0	0.00%	0	0	0	0	0	0	
			自動火災報知設備	224	0	0	0	0	0	0	0	0.00%	0	0	0	0	0	0	
15	茨城県	茨城町消防本部	屋内消火栓設備	19	0	0	0	0	0	0	0	0.00%	0	0	0	0	0	0	
			スプリンクラー設備	35	0	0	0	0	0	0	0	0.00%	0	0	0	0	0	0	
			自動火災報知設備	110	1 (100.0%)	0 (0.0%)	0 (0.0%)	0 (0.0%)	1 (100.0%)	0 (0.0%)	0 (0.0%)	0 (0.0%)	0.91%	1 (100.0%)	1 (100.0%)	1 (100.0%)	0 (0.0%)	0 (0.0%)	0 (0.0%)
16	茨城県	大洗町消防本部	屋内消火栓設備	23	0	0	0	0	0	0	0	0.00%	0	0	0	0	0	0	
			スプリンクラー設備	8	0	0	0	0	0	0	0	0.00%	0	0	0	0	0	0	
			自動火災報知設備	124	0	0	0	0	0	0	0	0.00%	0	0	0	0	0	0	
17	茨城県	大子町消防本部	屋内消火栓設備	23	0	0	0	0	0	0	0	0.00%	0	0	0	0	0	0	
			スプリンクラー設備	11	0	0	0	0	0	0	0	0.00%	0	0	0	0	0	0	
			自動火災報知設備	127	1 (100.0%)	0 (0.0%)	1 (100.0%)	0 (0.0%)	0 (0.0%)	0 (0.0%)	0 (0.0%)	0 (0.0%)	0.79%	1 (100.0%)	1 (100.0%)	1 (100.0%)	0 (0.0%)	0 (0.0%)	0 (0.0%)

別紙3-2 【消防本部別】重大違対象物※1の措置状況等※2(特定防火対象物※3／消防用設備等別)

(0) No.	(1) 都道府県名	(2) 消防本部名	(3) 消防用設備等区分	(4) 義務対象物数 ※7	(6) 重大違反 対象物数 ※4	(7) 違反覚知からの経過年数 ※5						(13) 重大 違反率 (%)	(16) 是正指導・ 是正措置中 の対象物数	(17) 警告前段の 行政指導実 施中の対象 物数	(18) 改修期限を 定めている 対象物数	(20) 警告 対象物数	(21) 命令 対象物数	(22) 告発 対象物数	
						(8)	(9)	(10)	(11)	(12)									
						1年未満	1年以上 3年未満	3年以上 5年未満	5年以上 10年未満	10年以上	不明 ※6								
		A	B	C(C/B)	D(D/B)	E(E/B)	F(F/B)	G(G/B)	H(H/B)	I(B/A)	J(J/B)	K(K/J)	L(L/K)	M(M/B)	N(N/B)	O(O/B)			
18	茨城県	茨城西南広域消防本部	屋内消火栓設備	172	2 (100.0%)	0 (0.0%)	2 (100.0%)	0 (0.0%)	0 (0.0%)	0 (0.0%)	0 (0.0%)	1.16%	2 (100.0%)	2 (100.0%)	2 (100.0%)	0 (0.0%)	0 (0.0%)	0 (0.0%)	
			スプリンクラー設備	175	0 -	0 -	0 -	0 -	0 -	0 -	0 -	0 -	0.00%	0 -	0 -	0 -	0 -	0 -	0 -
			自動火災報知設備	1,583	5 (100.0%)	0 (0.0%)	5 (100.0%)	0 (0.0%)	0 (0.0%)	0 (0.0%)	0 (0.0%)	0 (0.0%)	0.32%	5 (100.0%)	5 (100.0%)	5 (100.0%)	0 (0.0%)	0 (0.0%)	0 (0.0%)
19	茨城県	筑西広域市町村圏事務組合消防本部	屋内消火栓設備	117	1 (100.0%)	1 (100.0%)	0 (0.0%)	0 (0.0%)	0 (0.0%)	0 (0.0%)	0 (0.0%)	0.85%	1 (100.0%)	1 (100.0%)	1 (100.0%)	0 (0.0%)	0 (0.0%)	0 (0.0%)	
			スプリンクラー設備	152	1 (100.0%)	1 (100.0%)	0 (0.0%)	0 (0.0%)	0 (0.0%)	0 (0.0%)	0 (0.0%)	0 (0.0%)	0.66%	1 (100.0%)	1 (100.0%)	1 (100.0%)	0 (0.0%)	0 (0.0%)	0 (0.0%)
			自動火災報知設備	802	0 -	0 -	0 -	0 -	0 -	0 -	0 -	0 -	0.00%	0 -	0 -	0 -	0 -	0 -	0 -
20	茨城県	常総地方広域市町村圏事務組合消防本部	屋内消火栓設備	59	0 -	0 -	0 -	0 -	0 -	0 -	0 -	0.00%	0 -	0 -	0 -	0 -	0 -	0 -	
			スプリンクラー設備	83	0 -	0 -	0 -	0 -	0 -	0 -	0 -	0 -	0.00%	0 -	0 -	0 -	0 -	0 -	0 -
			自動火災報知設備	552	0 -	0 -	0 -	0 -	0 -	0 -	0 -	0 -	0.00%	0 -	0 -	0 -	0 -	0 -	0 -
21	茨城県	鹿行広域事務組合消防本部	屋内消火栓設備	86	0 -	0 -	0 -	0 -	0 -	0 -	0 -	0.00%	0 -	0 -	0 -	0 -	0 -	0 -	
			スプリンクラー設備	65	0 -	0 -	0 -	0 -	0 -	0 -	0 -	0 -	0.00%	0 -	0 -	0 -	0 -	0 -	0 -
			自動火災報知設備	462	0 -	0 -	0 -	0 -	0 -	0 -	0 -	0 -	0.00%	0 -	0 -	0 -	0 -	0 -	0 -
22	茨城県	稲敷広域消防本部	屋内消火栓設備	146	1 (100.0%)	0 (0.0%)	1 (100.0%)	0 (0.0%)	0 (0.0%)	0 (0.0%)	0 (0.0%)	0.68%	1 (100.0%)	0 (0.0%)	0 -	1 (100.0%)	0 (0.0%)	0 (0.0%)	
			スプリンクラー設備	208	1 (100.0%)	0 (0.0%)	1 (100.0%)	0 (0.0%)	0 (0.0%)	0 (0.0%)	0 (0.0%)	0 (0.0%)	0.48%	1 (100.0%)	0 (0.0%)	0 -	1 (100.0%)	0 (0.0%)	0 (0.0%)
			自動火災報知設備	1,023	0 -	0 -	0 -	0 -	0 -	0 -	0 -	0 -	0.00%	0 -	0 -	0 -	0 -	0 -	0 -
23	茨城県	鹿島地方事務組合消防本部	屋内消火栓設備	142	0 -	0 -	0 -	0 -	0 -	0 -	0 -	0.00%	0 -	0 -	0 -	0 -	0 -	0 -	
			スプリンクラー設備	88	0 -	0 -	0 -	0 -	0 -	0 -	0 -	0 -	0.00%	0 -	0 -	0 -	0 -	0 -	0 -
			自動火災報知設備	958	0 -	0 -	0 -	0 -	0 -	0 -	0 -	0 -	0.00%	0 -	0 -	0 -	0 -	0 -	0 -
24	茨城県	ひたちなか・東海広域事務組合消防本部	屋内消火栓設備	115	2 (100.0%)	2 (100.0%)	0 (0.0%)	0 (0.0%)	0 (0.0%)	0 (0.0%)	0 (0.0%)	1.74%	2 (100.0%)	2 (100.0%)	2 (100.0%)	0 (0.0%)	0 (0.0%)	0 (0.0%)	
			スプリンクラー設備	156	0 -	0 -	0 -	0 -	0 -	0 -	0 -	0 -	0.00%	0 -	0 -	0 -	0 -	0 -	0 -
			自動火災報知設備	1,236	1 (100.0%)	1 (100.0%)	0 (0.0%)	0 (0.0%)	0 (0.0%)	0 (0.0%)	0 (0.0%)	0 (0.0%)	0.08%	1 (100.0%)	1 (100.0%)	1 (100.0%)	0 (0.0%)	0 (0.0%)	0 (0.0%)
0	栃木県	△	屋内消火栓設備	1,493	10 (100.0%)	2 (20.0%)	5 (50.0%)	0 (0.0%)	2 (20.0%)	1 (10.0%)	0 (0.0%)	0.67%	10 (100.0%)	7 (70.0%)	7 (100.0%)	2 (20.0%)	1 (10.0%)	0 (0.0%)	
			スプリンクラー設備	1,459	0 -	0 -	0 -	0 -	0 -	0 -	0 -	0 -	0.00%	0 -	0 -	0 -	0 -	0 -	0 -
			自動火災報知設備	12,045	22 (100.0%)	3 (13.6%)	6 (27.3%)	6 (27.3%)	3 (13.6%)	4 (18.2%)	0 (0.0%)	0.18%	22 (100.0%)	15 (68.2%)	15 (100.0%)	6 (27.3%)	1 (4.5%)	0 (0.0%)	
1	栃木県	宇都宮市消防局	屋内消火栓設備	332	0 -	0 -	0 -	0 -	0 -	0 -	0 -	0.00%	0 -	0 -	0 -	0 -	0 -	0 -	
			スプリンクラー設備	312	0 -	0 -	0 -	0 -	0 -	0 -	0 -	0 -	0.00%	0 -	0 -	0 -	0 -	0 -	0 -
			自動火災報知設備	2,485	0 -	0 -	0 -	0 -	0 -	0 -	0 -	0 -	0.00%	0 -	0 -	0 -	0 -	0 -	0 -
2	栃木県	足利市消防本部	屋内消火栓設備	80	0 -	0 -	0 -	0 -	0 -	0 -	0 -	0.00%	0 -	0 -	0 -	0 -	0 -	0 -	
			スプリンクラー設備	155	0 -	0 -	0 -	0 -	0 -	0 -	0 -	0 -	0.00%	0 -	0 -	0 -	0 -	0 -	0 -
			自動火災報知設備	800	8 (100.0%)	1 (12.5%)	2 (25.0%)	1 (12.5%)	1 (12.5%)	3 (37.5%)	0 (0.0%)	1.00%	8 (100.0%)	2 (25.0%)	2 (100.0%)	5 (62.5%)	1 (12.5%)	0 (0.0%)	
3	栃木県	栃木市消防本部	屋内消火栓設備	89	1 (100.0%)	0 (0.0%)	0 (0.0%)	0 (0.0%)	1 (100.0%)	0 (0.0%)	0 (0.0%)	1.12%	1 (100.0%)	1 (100.0%)	1 (100.0%)	0 (0.0%)	0 (0.0%)	0 (0.0%)	
			スプリンクラー設備	111	0 -	0 -	0 -	0 -	0 -	0 -	0 -	0 -	0.00%	0 -	0 -	0 -	0 -	0 -	0 -
			自動火災報知設備	684	6 (100.0%)	0 (0.0%)	2 (33.3%)	2 (33.3%)	2 (33.3%)	0 (0.0%)	0 (0.0%)	0.88%	6 (100.0%)	6 (100.0%)	6 (100.0%)	0 (0.0%)	0 (0.0%)	0 (0.0%)	

別紙3-2 【消防本部別】重大違反对象物※1の措置状況等※2(特定防火対象物※3／消防用設備等別)

(0) No.	(1) 都道府県名	(2) 消防本部名	(3) 消防用設備等区分	(4) 義務対象物数 ※7	(6) 重大違反 対象物数 ※4	(7)-(12) 違反覚知からの経過年数 ※5						(13) 重大 違反率 (%)	(16) 是正指導・ 是正措置中 の対象物数	(17) 警告前段の 行政指導実 施中の対象 物数	(18) 改修期限を 定めている 対象物数	(20) 警告 対象物数	(21) 命令 対象物数	(22) 告発 対象物数	
						(7) 1年未満	(8) 1年以上 3年未満	(9) 3年以上 5年未満	(10) 5年以上 10年未満	(11) 10年以上	(12) 不明 ※6								
						A	B	C(C/B)	D(D/B)	E(E/B)	F(F/B)								G(G/B)
4	栃木県	佐野市消防本部	屋内消火栓設備	68	0	0	0	0	0	0	0	0.00%	0	0	0	0	0	0	
			スプリンクラー設備	116	0	0	0	0	0	0	0	0	0.00%	0	0	0	0	0	0
			自動火災報知設備	683	0	0	0	0	0	0	0	0	0.00%	0	0	0	0	0	0
5	栃木県	鹿沼市消防本部	屋内消火栓設備	86	0	0	0	0	0	0	0	0.00%	0	0	0	0	0	0	
			スプリンクラー設備	77	0	0	0	0	0	0	0	0.00%	0	0	0	0	0	0	0
			自動火災報知設備	458	1 (100.0%)	0 (0.0%)	1 (100.0%)	0 (0.0%)	0 (0.0%)	0 (0.0%)	0 (0.0%)	0 (0.0%)	0.22%	1 (100.0%)	1 (100.0%)	1 (100.0%)	0 (0.0%)	0 (0.0%)	0 (0.0%)
6	栃木県	日光市消防本部	屋内消火栓設備	206	4 (100.0%)	0 (0.0%)	2 (50.0%)	0 (0.0%)	1 (25.0%)	1 (25.0%)	0 (0.0%)	1.94%	4 (100.0%)	1 (25.0%)	1 (100.0%)	2 (50.0%)	1 (25.0%)	0 (0.0%)	
			スプリンクラー設備	92	0	0	0	0	0	0	0	0.00%	0	0	0	0	0	0	0
			自動火災報知設備	935	1 (100.0%)	0 (0.0%)	0 (0.0%)	0 (0.0%)	0 (0.0%)	1 (100.0%)	0 (0.0%)	0.11%	1 (100.0%)	0 (0.0%)	0	1 (100.0%)	0 (0.0%)	0 (0.0%)	0 (0.0%)
7	栃木県	小山市消防本部	屋内消火栓設備	91	1 (100.0%)	1 (100.0%)	0 (0.0%)	0 (0.0%)	0 (0.0%)	0 (0.0%)	0 (0.0%)	1.10%	1 (100.0%)	1 (100.0%)	1 (100.0%)	0 (0.0%)	0 (0.0%)	0 (0.0%)	
			スプリンクラー設備	142	0	0	0	0	0	0	0	0.00%	0	0	0	0	0	0	0
			自動火災報知設備	949	1 (100.0%)	1 (100.0%)	0 (0.0%)	0 (0.0%)	0 (0.0%)	0 (0.0%)	0 (0.0%)	0 (0.0%)	0.11%	1 (100.0%)	1 (100.0%)	1 (100.0%)	0 (0.0%)	0 (0.0%)	0 (0.0%)
8	栃木県	石橋地区消防組合消防本部	屋内消火栓設備	118	0	0	0	0	0	0	0	0.00%	0	0	0	0	0	0	
			スプリンクラー設備	73	0	0	0	0	0	0	0	0.00%	0	0	0	0	0	0	0
			自動火災報知設備	612	0	0	0	0	0	0	0	0.00%	0	0	0	0	0	0	0
9	栃木県	芳賀地区広域行政事務組合消防本部	屋内消火栓設備	79	0	0	0	0	0	0	0	0.00%	0	0	0	0	0	0	
			スプリンクラー設備	97	0	0	0	0	0	0	0	0.00%	0	0	0	0	0	0	0
			自動火災報知設備	782	0	0	0	0	0	0	0	0.00%	0	0	0	0	0	0	0
10	栃木県	南那須地区広域行政事務組合消防本部	屋内消火栓設備	41	0	0	0	0	0	0	0	0.00%	0	0	0	0	0	0	
			スプリンクラー設備	38	0	0	0	0	0	0	0	0.00%	0	0	0	0	0	0	0
			自動火災報知設備	309	2 (100.0%)	0 (0.0%)	0 (0.0%)	2 (100.0%)	0 (0.0%)	0 (0.0%)	0 (0.0%)	0 (0.0%)	0.65%	2 (100.0%)	2 (100.0%)	2 (100.0%)	0 (0.0%)	0 (0.0%)	0 (0.0%)
11	栃木県	塩谷広域行政組合消防本部	屋内消火栓設備	62	1 (100.0%)	1 (100.0%)	0 (0.0%)	0 (0.0%)	0 (0.0%)	0 (0.0%)	0 (0.0%)	1.61%	1 (100.0%)	1 (100.0%)	1 (100.0%)	0 (0.0%)	0 (0.0%)	0 (0.0%)	
			スプリンクラー設備	85	0	0	0	0	0	0	0	0.00%	0	0	0	0	0	0	0
			自動火災報知設備	653	1 (100.0%)	1 (100.0%)	0 (0.0%)	0 (0.0%)	0 (0.0%)	0 (0.0%)	0 (0.0%)	0 (0.0%)	0.15%	1 (100.0%)	1 (100.0%)	1 (100.0%)	0 (0.0%)	0 (0.0%)	0 (0.0%)
12	栃木県	那須地区消防本部	屋内消火栓設備	241	3 (100.0%)	0 (0.0%)	3 (100.0%)	0 (0.0%)	0 (0.0%)	0 (0.0%)	0 (0.0%)	1.24%	3 (100.0%)	3 (100.0%)	3 (100.0%)	0 (0.0%)	0 (0.0%)	0 (0.0%)	
			スプリンクラー設備	161	0	0	0	0	0	0	0	0.00%	0	0	0	0	0	0	0
			自動火災報知設備	2,695	2 (100.0%)	0 (0.0%)	1 (50.0%)	1 (50.0%)	0 (0.0%)	0 (0.0%)	0 (0.0%)	0 (0.0%)	0.07%	2 (100.0%)	2 (100.0%)	2 (100.0%)	0 (0.0%)	0 (0.0%)	0 (0.0%)
0	群馬県	[X]	屋内消火栓設備	2,090	10 (100.0%)	4 (40.0%)	3 (30.0%)	2 (20.0%)	0 (0.0%)	1 (10.0%)	0 (0.0%)	0.48%	10 (100.0%)	6 (60.0%)	6 (100.0%)	2 (20.0%)	1 (10.0%)	1 (10.0%)	
			スプリンクラー設備	2,115	4 (100.0%)	2 (50.0%)	2 (50.0%)	0 (0.0%)	0 (0.0%)	0 (0.0%)	0 (0.0%)	0 (0.0%)	0.19%	4 (100.0%)	3 (75.0%)	3 (100.0%)	1 (25.0%)	0 (0.0%)	0 (0.0%)
			自動火災報知設備	12,807	13 (100.0%)	10 (76.9%)	1 (7.7%)	1 (7.7%)	0 (0.0%)	1 (7.7%)	0 (0.0%)	0 (0.0%)	0.10%	13 (100.0%)	10 (76.9%)	10 (100.0%)	1 (7.7%)	1 (7.7%)	1 (7.7%)
1	群馬県	前橋市消防局	屋内消火栓設備	617	3 (100.0%)	1 (33.3%)	1 (33.3%)	1 (33.3%)	0 (0.0%)	0 (0.0%)	0 (0.0%)	0.49%	3 (100.0%)	1 (33.3%)	1 (100.0%)	1 (33.3%)	1 (33.3%)	0 (0.0%)	
			スプリンクラー設備	302	1 (100.0%)	0 (0.0%)	1 (100.0%)	0 (0.0%)	0 (0.0%)	0 (0.0%)	0 (0.0%)	0 (0.0%)	0.33%	1 (100.0%)	0 (0.0%)	0	1 (100.0%)	0 (0.0%)	0 (0.0%)
			自動火災報知設備	2,054	4 (100.0%)	2 (50.0%)	1 (25.0%)	1 (25.0%)	0 (0.0%)	0 (0.0%)	0 (0.0%)	0 (0.0%)	0.19%	4 (100.0%)	2 (50.0%)	2 (100.0%)	1 (25.0%)	1 (25.0%)	0 (0.0%)

別紙3-2 【消防本部別】重大違対象物※1の措置状況等※2(特定防火対象物※3／消防用設備等別)

(0) No.	(1) 都道府県名	(2) 消防本部名	(3) 消防用設備等区分	(4) 義務対象物数 ※7	(6) 重大違反対象物数 ※4	(7) 違反覚知からの経過年数 ※5						(11) 重大違反率 (%)	(13) 是正指導・是正措置中の対象物数	(16) 警告前段の行政指導実施中の対象物数	(17) 改修期限を定めている対象物数	(18) 警告対象物数	(20) 命令対象物数	(21) 告発対象物数	
						(8) 1年未満	(9) 1年以上3年未満	(10) 3年以上5年未満	(11) 5年以上10年未満	(12) 10年以上	(12) 不明 ※6								
						A	B	C(C/B)	D(D/B)	E(E/B)	F(F/B)								G(G/B)
2	群馬県	高崎市等広域消防局	屋内消火栓設備	335	3 (100.0%)	1 (33.3%)	1 (33.3%)	0 (0.0%)	0 (0.0%)	0 (33.3%)	0 (0.0%)	0.90%	3 (100.0%)	1 (33.3%)	1 (100.0%)	1 (33.3%)	0 (0.0%)	0 (0.0%)	1 (33.3%)
			スプリンクラー設備	501	2 (100.0%)	2 (100.0%)	0 (0.0%)	0 (0.0%)	0 (0.0%)	0 (0.0%)	0 (0.0%)	0.40%	2 (100.0%)	2 (100.0%)	2 (100.0%)	0 (0.0%)	0 (0.0%)	0 (0.0%)	0 (0.0%)
			自動火災報知設備	2,522	2 (100.0%)	1 (50.0%)	0 (0.0%)	0 (0.0%)	0 (0.0%)	1 (50.0%)	0 (0.0%)	0.08%	2 (100.0%)	1 (50.0%)	1 (100.0%)	0 (0.0%)	0 (0.0%)	0 (0.0%)	1 (50.0%)
3	群馬県	桐生市消防本部	屋内消火栓設備	104	0	0	0	0	0	0	0	0.00%	0	0	0	0	0	0	0
			スプリンクラー設備	175	0	0	0	0	0	0	0	0.00%	0	0	0	0	0	0	0
			自動火災報知設備	1,012	0	0	0	0	0	0	0	0.00%	0	0	0	0	0	0	0
4	群馬県	伊勢崎市消防本部	屋内消火栓設備	202	0	0	0	0	0	0	0	0.00%	0	0	0	0	0	0	0
			スプリンクラー設備	234	0	0	0	0	0	0	0	0.00%	0	0	0	0	0	0	0
			自動火災報知設備	1,207	0	0	0	0	0	0	0	0.00%	0	0	0	0	0	0	0
5	群馬県	太田市消防本部	屋内消火栓設備	187	0	0	0	0	0	0	0	0.00%	0	0	0	0	0	0	0
			スプリンクラー設備	202	0	0	0	0	0	0	0	0.00%	0	0	0	0	0	0	0
			自動火災報知設備	1,254	3 (100.0%)	3 (100.0%)	0 (0.0%)	0 (0.0%)	0 (0.0%)	0 (0.0%)	0 (0.0%)	0.24%	3 (100.0%)	3 (100.0%)	3 (100.0%)	0 (0.0%)	0 (0.0%)	0 (0.0%)	0 (0.0%)
6	群馬県	利根沼田広域消防本部	屋内消火栓設備	156	1 (100.0%)	1 (100.0%)	0 (0.0%)	0 (0.0%)	0 (0.0%)	0 (0.0%)	0 (0.0%)	0.64%	1 (100.0%)	1 (100.0%)	1 (100.0%)	0 (0.0%)	0 (0.0%)	0 (0.0%)	0 (0.0%)
			スプリンクラー設備	81	0	0	0	0	0	0	0	0.00%	0	0	0	0	0	0	0
			自動火災報知設備	1,135	1 (100.0%)	1 (100.0%)	0 (0.0%)	0 (0.0%)	0 (0.0%)	0 (0.0%)	0 (0.0%)	0.09%	1 (100.0%)	1 (100.0%)	1 (100.0%)	0 (0.0%)	0 (0.0%)	0 (0.0%)	0 (0.0%)
7	群馬県	館林地区消防組合 消防本部	屋内消火栓設備	74	1 (100.0%)	0 (0.0%)	1 (100.0%)	0 (0.0%)	0 (0.0%)	0 (0.0%)	0 (0.0%)	1.35%	1 (100.0%)	1 (100.0%)	1 (100.0%)	0 (0.0%)	0 (0.0%)	0 (0.0%)	0 (0.0%)
			スプリンクラー設備	124	1 (100.0%)	0 (0.0%)	1 (100.0%)	0 (0.0%)	0 (0.0%)	0 (0.0%)	0 (0.0%)	0.81%	1 (100.0%)	1 (100.0%)	1 (100.0%)	0 (0.0%)	0 (0.0%)	0 (0.0%)	0 (0.0%)
			自動火災報知設備	632	1 (100.0%)	1 (100.0%)	0 (0.0%)	0 (0.0%)	0 (0.0%)	0 (0.0%)	0 (0.0%)	0.16%	1 (100.0%)	1 (100.0%)	1 (100.0%)	0 (0.0%)	0 (0.0%)	0 (0.0%)	0 (0.0%)
8	群馬県	渋川広域消防本部	屋内消火栓設備	150	0	0	0	0	0	0	0	0.00%	0	0	0	0	0	0	0
			スプリンクラー設備	158	0	0	0	0	0	0	0	0.00%	0	0	0	0	0	0	0
			自動火災報知設備	846	1 (100.0%)	1 (100.0%)	0 (0.0%)	0 (0.0%)	0 (0.0%)	0 (0.0%)	0 (0.0%)	0.12%	1 (100.0%)	1 (100.0%)	1 (100.0%)	0 (0.0%)	0 (0.0%)	0 (0.0%)	0 (0.0%)
9	群馬県	多野藤岡広域市町村圏振興整備組合消防本部	屋内消火栓設備	55	1 (100.0%)	1 (100.0%)	0 (0.0%)	0 (0.0%)	0 (0.0%)	0 (0.0%)	0 (0.0%)	1.82%	1 (100.0%)	1 (100.0%)	1 (100.0%)	0 (0.0%)	0 (0.0%)	0 (0.0%)	0 (0.0%)
			スプリンクラー設備	163	0	0	0	0	0	0	0	0.00%	0	0	0	0	0	0	0
			自動火災報知設備	459	1 (100.0%)	1 (100.0%)	0 (0.0%)	0 (0.0%)	0 (0.0%)	0 (0.0%)	0 (0.0%)	0.22%	1 (100.0%)	1 (100.0%)	1 (100.0%)	0 (0.0%)	0 (0.0%)	0 (0.0%)	0 (0.0%)
10	群馬県	富岡甘楽広域消防本部	屋内消火栓設備	43	0	0	0	0	0	0	0	0.00%	0	0	0	0	0	0	0
			スプリンクラー設備	96	0	0	0	0	0	0	0	0.00%	0	0	0	0	0	0	0
			自動火災報知設備	435	0	0	0	0	0	0	0	0.00%	0	0	0	0	0	0	0
11	群馬県	吾妻広域消防本部	屋内消火栓設備	167	1 (100.0%)	0 (0.0%)	0 (0.0%)	1 (100.0%)	0 (0.0%)	0 (0.0%)	0 (0.0%)	0.60%	1 (100.0%)	1 (100.0%)	1 (100.0%)	0 (0.0%)	0 (0.0%)	0 (0.0%)	0 (0.0%)
			スプリンクラー設備	79	0	0	0	0	0	0	0	0.00%	0	0	0	0	0	0	0
			自動火災報知設備	1,251	0	0	0	0	0	0	0	0.00%	0	0	0	0	0	0	0
0	埼玉県	△	屋内消火栓設備	2,894	10 (100.0%)	4 (40.0%)	2 (20.0%)	2 (20.0%)	1 (10.0%)	1 (10.0%)	0 (0.0%)	0.35%	10 (100.0%)	7 (70.0%)	7 (100.0%)	2 (20.0%)	1 (10.0%)	0 (0.0%)	0 (0.0%)
			スプリンクラー設備	4,360	2 (100.0%)	1 (50.0%)	1 (50.0%)	0 (0.0%)	0 (0.0%)	0 (0.0%)	0 (0.0%)	0.05%	2 (100.0%)	2 (100.0%)	2 (100.0%)	0 (0.0%)	0 (0.0%)	0 (0.0%)	0 (0.0%)
			自動火災報知設備	25,960	28 (100.0%)	11 (39.3%)	1 (3.6%)	3 (10.7%)	4 (14.3%)	9 (32.1%)	0 (0.0%)	0.11%	28 (100.0%)	19 (67.9%)	19 (100.0%)	4 (14.3%)	4 (14.3%)	1 (3.6%)	0 (0.0%)

別紙3-2 【消防本部別】重大違対象物※1の措置状況等※2(特定防火対象物※3／消防用設備等別)

(0) No.	(1) 都道府県名	(2) 消防本部名	(3) 消防用設備等区分	(4) 義務対象物数 ※7	(6) 重大違反 対象物数 ※4	(7) 違反覚知からの経過年数 ※5						(13) 重大 違反率 (%)	(16) 是正指導・ 是正措置中 の対象物数	(17) 警告前段の 行政指導実 施中の対象 物数	(18) 改修期限を 定めている 対象物数	(20) 警告 対象物数	(21) 命令 対象物数	(22) 告発 対象物数	
						(8)	(9)	(10)	(11)	(12)									
						1年未満	1年以上 3年未満	3年以上 5年未満	5年以上 10年未満	10年以上	不明 ※6								
A		B		C(C/B)	D(D/B)	E(E/B)	F(F/B)	G(G/B)	H(H/B)	I(B/A)	J(J/B)	K(K/J)	L(L/K)	M(M/B)	N(N/B)	O(O/B)			
1	埼玉県	さいたま市消防局	屋内消火栓設備	585	1 (100.0%)	0 (0.0%)	1 (100.0%)	0 (0.0%)	0 (0.0%)	0 (0.0%)	0 (0.0%)	0.17%	1 (100.0%)	1 (100.0%)	1 (100.0%)	0 (0.0%)	0 (0.0%)	0 (0.0%)	
			スプリンクラー設備	661	0	0	0	0	0	0	0	0.00%	0	0	0	0	0	0	0
			自動火災報知設備	4,870	1 (100.0%)	1 (100.0%)	0 (0.0%)	0 (0.0%)	0 (0.0%)	0 (0.0%)	0 (0.0%)	0 (0.0%)	0.02%	1 (100.0%)	1 (100.0%)	1 (100.0%)	0 (0.0%)	0 (0.0%)	0 (0.0%)
2	埼玉県	熊谷市消防本部	屋内消火栓設備	112	1 (100.0%)	0 (0.0%)	0 (0.0%)	0 (0.0%)	1 (100.0%)	0 (0.0%)	0 (0.0%)	0.89%	1 (100.0%)	1 (100.0%)	1 (100.0%)	0 (0.0%)	0 (0.0%)	0 (0.0%)	
			スプリンクラー設備	147	0	0	0	0	0	0	0	0.00%	0	0	0	0	0	0	0
			自動火災報知設備	966	2 (100.0%)	0 (0.0%)	0 (0.0%)	0 (0.0%)	2 (100.0%)	0 (0.0%)	0 (0.0%)	0 (0.0%)	0.21%	2 (100.0%)	1 (50.0%)	1 (100.0%)	1 (50.0%)	0 (0.0%)	0 (0.0%)
3	埼玉県	川口市消防局	屋内消火栓設備	226	1 (100.0%)	0 (0.0%)	0 (0.0%)	0 (0.0%)	0 (0.0%)	1 (100.0%)	0 (0.0%)	0.44%	1 (100.0%)	0 (0.0%)	0	0 (0.0%)	1 (100.0%)	0	
			スプリンクラー設備	278	0	0	0	0	0	0	0	0.00%	0	0	0	0	0	0	0
			自動火災報知設備	1,795	5 (100.0%)	2 (40.0%)	0 (0.0%)	0 (0.0%)	1 (20.0%)	2 (40.0%)	0 (0.0%)	0 (0.0%)	0.28%	5 (100.0%)	4 (80.0%)	4 (100.0%)	0 (0.0%)	1 (20.0%)	0 (0.0%)
4	埼玉県	行田市消防本部	屋内消火栓設備	40	1 (100.0%)	0 (0.0%)	0 (0.0%)	1 (100.0%)	0 (0.0%)	0 (0.0%)	0 (0.0%)	2.50%	1 (100.0%)	0 (0.0%)	0	1 (100.0%)	0 (0.0%)	0 (0.0%)	
			スプリンクラー設備	69	0	0	0	0	0	0	0	0.00%	0	0	0	0	0	0	0
			自動火災報知設備	316	1 (100.0%)	0 (0.0%)	0 (0.0%)	0 (0.0%)	0 (0.0%)	1 (100.0%)	0 (0.0%)	0 (0.0%)	0.32%	1 (100.0%)	0 (0.0%)	0	1 (100.0%)	0 (0.0%)	0 (0.0%)
5	埼玉県	春日部市消防本部	屋内消火栓設備	83	0	0	0	0	0	0	0	0.00%	0	0	0	0	0	0	
			スプリンクラー設備	160	0	0	0	0	0	0	0	0.00%	0	0	0	0	0	0	0
			自動火災報知設備	855	1 (100.0%)	0 (0.0%)	0 (0.0%)	1 (100.0%)	0 (0.0%)	0 (0.0%)	0 (0.0%)	0 (0.0%)	0.12%	1 (100.0%)	1 (100.0%)	1 (100.0%)	0 (0.0%)	0 (0.0%)	0 (0.0%)
6	埼玉県	羽生市消防本部	屋内消火栓設備	28	0	0	0	0	0	0	0	0.00%	0	0	0	0	0	0	
			スプリンクラー設備	67	0	0	0	0	0	0	0	0.00%	0	0	0	0	0	0	0
			自動火災報知設備	274	0	0	0	0	0	0	0	0.00%	0	0	0	0	0	0	0
7	埼玉県	深谷市消防本部	屋内消火栓設備	73	0	0	0	0	0	0	0	0.00%	0	0	0	0	0	0	
			スプリンクラー設備	171	0	0	0	0	0	0	0	0.00%	0	0	0	0	0	0	0
			自動火災報知設備	716	0	0	0	0	0	0	0	0.00%	0	0	0	0	0	0	0
8	埼玉県	上尾市消防本部	屋内消火栓設備	82	0	0	0	0	0	0	0	0.00%	0	0	0	0	0	0	
			スプリンクラー設備	115	0	0	0	0	0	0	0	0.00%	0	0	0	0	0	0	0
			自動火災報知設備	732	2 (100.0%)	0 (0.0%)	0 (0.0%)	0 (0.0%)	0 (0.0%)	2 (100.0%)	0 (0.0%)	0 (0.0%)	0.27%	2 (100.0%)	2 (100.0%)	2 (100.0%)	0 (0.0%)	0 (0.0%)	0 (0.0%)
9	埼玉県	伊奈町消防本部	屋内消火栓設備	9	0	0	0	0	0	0	0	0.00%	0	0	0	0	0	0	
			スプリンクラー設備	15	0	0	0	0	0	0	0	0.00%	0	0	0	0	0	0	0
			自動火災報知設備	89	0	0	0	0	0	0	0	0.00%	0	0	0	0	0	0	0
10	埼玉県	越谷市消防局	屋内消火栓設備	117	0	0	0	0	0	0	0	0.00%	0	0	0	0	0	0	
			スプリンクラー設備	162	0	0	0	0	0	0	0	0.00%	0	0	0	0	0	0	0
			自動火災報知設備	1,304	1 (100.0%)	1 (100.0%)	0 (0.0%)	0 (0.0%)	0 (0.0%)	0 (0.0%)	0 (0.0%)	0 (0.0%)	0.08%	1 (100.0%)	1 (100.0%)	1 (100.0%)	0 (0.0%)	0 (0.0%)	0 (0.0%)
11	埼玉県	蕨市消防本部	屋内消火栓設備	24	0	0	0	0	0	0	0	0.00%	0	0	0	0	0	0	
			スプリンクラー設備	31	0	0	0	0	0	0	0	0.00%	0	0	0	0	0	0	0
			自動火災報知設備	253	0	0	0	0	0	0	0	0.00%	0	0	0	0	0	0	0

別紙3-2 【消防本部別】重大違対象物※1の措置状況等※2(特定防火対象物※3／消防用設備等別)

(0) No.	(1) 都道府県名	(2) 消防本部名	(3) 消防用設備等区分	(4) 義務対象物数 ※7	(6) 重大違反 対象物数 ※4	(7) 違反覚知からの経過年数 ※5						(13) 重大 違反率 (%)	(16) 是正指導・ 是正措置中 の対象物数	(17) 警告前段の 行政指導実 施中の対象 物数	(18) 改修期限を 定めている 対象物数	(20) 警告 対象物数	(21) 命令 対象物数	(22) 告発 対象物数	
						(8)	(9)	(10)	(11)	(12)									
						1年未満	1年以上 3年未満	3年以上 5年未満	5年以上 10年未満	10年以上	不明 ※6								
		A	B	C(C/B)	D(D/B)	E(E/B)	F(F/B)	G(G/B)	H(H/B)	I(B/A)	J(J/B)	K(K/J)	L(L/K)	M(M/B)	N(N/B)	O(O/B)			
12	埼玉県	戸田市消防本部	屋内消火栓設備	74	0	0	0	0	0	0	0	0.00%	0	0	0	0	0	0	
			スプリンクラー設備	80	0	0	0	0	0	0	0	0	0.00%	0	0	0	0	0	0
			自動火災報知設備	587	1 (100.0%)	0 (0.0%)	0 (0.0%)	0 (0.0%)	1 (100.0%)	0 (0.0%)	0 (0.0%)	0 (0.0%)	0.17%	1 (100.0%)	0 (0.0%)	0	1 (100.0%)	0 (0.0%)	0 (0.0%)
13	埼玉県	三郷市消防本部	屋内消火栓設備	28	0	0	0	0	0	0	0	0.00%	0	0	0	0	0	0	
			スプリンクラー設備	87	0	0	0	0	0	0	0	0.00%	0	0	0	0	0	0	
			自動火災報知設備	194	0	0	0	0	0	0	0	0.00%	0	0	0	0	0	0	
14	埼玉県	蓮田市消防本部	屋内消火栓設備	26	1 (100.0%)	1 (100.0%)	0 (0.0%)	0 (0.0%)	0 (0.0%)	0 (0.0%)	0 (0.0%)	3.85%	1 (100.0%)	0 (0.0%)	0	1 (100.0%)	0 (0.0%)	0 (0.0%)	
			スプリンクラー設備	38	0	0	0	0	0	0	0	0.00%	0	0	0	0	0	0	
			自動火災報知設備	216	0	0	0	0	0	0	0	0.00%	0	0	0	0	0	0	
15	埼玉県	埼玉県南西部消防局	屋内消火栓設備	139	0	0	0	0	0	0	0	0.00%	0	0	0	0	0	0	
			スプリンクラー設備	229	0	0	0	0	0	0	0	0.00%	0	0	0	0	0	0	
			自動火災報知設備	1,360	0	0	0	0	0	0	0	0.00%	0	0	0	0	0	0	
16	埼玉県	秩父消防本部	屋内消火栓設備	94	0	0	0	0	0	0	0	0.00%	0	0	0	0	0	0	
			スプリンクラー設備	106	0	0	0	0	0	0	0	0.00%	0	0	0	0	0	0	
			自動火災報知設備	942	1 (100.0%)	0 (0.0%)	0 (0.0%)	1 (100.0%)	0 (0.0%)	0 (0.0%)	0 (0.0%)	0 (0.0%)	0.11%	1 (100.0%)	0 (0.0%)	0	0 (0.0%)	1 (100.0%)	0 (0.0%)
17	埼玉県	入間東部地区事務組合消防本部	屋内消火栓設備	68	0	0	0	0	0	0	0	0.00%	0	0	0	0	0	0	
			スプリンクラー設備	152	0	0	0	0	0	0	0	0.00%	0	0	0	0	0	0	
			自動火災報知設備	807	2 (100.0%)	2 (100.0%)	0 (0.0%)	0 (0.0%)	0 (0.0%)	0 (0.0%)	0 (0.0%)	0 (0.0%)	0.25%	2 (100.0%)	1 (50.0%)	1 (100.0%)	1 (50.0%)	0 (0.0%)	0 (0.0%)
18	埼玉県	吉川松伏消防組合消防本部	屋内消火栓設備	31	0	0	0	0	0	0	0	0.00%	0	0	0	0	0	0	
			スプリンクラー設備	46	0	0	0	0	0	0	0	0.00%	0	0	0	0	0	0	
			自動火災報知設備	260	0	0	0	0	0	0	0	0.00%	0	0	0	0	0	0	
19	埼玉県	児玉郡市広域消防本部	屋内消火栓設備	74	1 (100.0%)	0 (0.0%)	1 (100.0%)	0 (0.0%)	0 (0.0%)	0 (0.0%)	0 (0.0%)	1.35%	1 (100.0%)	1 (100.0%)	1 (100.0%)	0 (0.0%)	0 (0.0%)	0 (0.0%)	
			スプリンクラー設備	185	1 (100.0%)	0 (0.0%)	1 (100.0%)	0 (0.0%)	0 (0.0%)	0 (0.0%)	0 (0.0%)	0 (0.0%)	0.54%	1 (100.0%)	1 (100.0%)	1 (100.0%)	0 (0.0%)	0 (0.0%)	0 (0.0%)
			自動火災報知設備	708	3 (100.0%)	3 (100.0%)	0 (0.0%)	0 (0.0%)	0 (0.0%)	0 (0.0%)	0 (0.0%)	0 (0.0%)	0.42%	3 (100.0%)	3 (100.0%)	3 (100.0%)	0 (0.0%)	0 (0.0%)	0 (0.0%)
20	埼玉県	坂戸・鶴ヶ島消防組合消防本部	屋内消火栓設備	62	2 (100.0%)	1 (50.0%)	0 (0.0%)	1 (50.0%)	0 (0.0%)	0 (0.0%)	0 (0.0%)	3.23%	2 (100.0%)	2 (100.0%)	2 (100.0%)	0 (0.0%)	0 (0.0%)	0 (0.0%)	
			スプリンクラー設備	87	1 (100.0%)	1 (100.0%)	0 (0.0%)	0 (0.0%)	0 (0.0%)	0 (0.0%)	0 (0.0%)	0 (0.0%)	1.15%	1 (100.0%)	1 (100.0%)	1 (100.0%)	0 (0.0%)	0 (0.0%)	0 (0.0%)
			自動火災報知設備	670	0	0	0	0	0	0	0	0	0.00%	0	0	0	0	0	0
21	埼玉県	比企広域消防本部	屋内消火栓設備	76	2 (100.0%)	2 (100.0%)	0 (0.0%)	0 (0.0%)	0 (0.0%)	0 (0.0%)	0 (0.0%)	2.63%	2 (100.0%)	2 (100.0%)	2 (100.0%)	0 (0.0%)	0 (0.0%)	0 (0.0%)	
			スプリンクラー設備	181	0	0	0	0	0	0	0	0.00%	0	0	0	0	0	0	
			自動火災報知設備	827	3 (100.0%)	0 (0.0%)	0 (0.0%)	1 (33.3%)	0 (0.0%)	0 (66.7%)	2 (66.7%)	0 (0.0%)	0.36%	3 (100.0%)	2 (66.7%)	2 (100.0%)	0 (0.0%)	1 (33.3%)	0 (0.0%)
22	埼玉県	川越地区消防局	屋内消火栓設備	163	0	0	0	0	0	0	0	0.00%	0	0	0	0	0	0	
			スプリンクラー設備	214	0	0	0	0	0	0	0	0.00%	0	0	0	0	0	0	
			自動火災報知設備	1,176	0	0	0	0	0	0	0	0.00%	0	0	0	0	0	0	

別紙3-2 【消防本部別】重大違対象物※1の措置状況等※2(特定防火対象物※3／消防用設備等別)

(0) No.	(1) 都道府県名	(2) 消防本部名	(3) 消防用設備等区分	(4) 義務対象物数 ※7	(6) 重大違反 対象物数 ※4	(7)-(12) 違反覚知からの経過年数 ※5						(13) 重大 違反率 (%)	(16) 是正指導・ 是正措置中 の対象物数	(17) 警告前段の 行政指導実 施中の対象 物数	(18) 改修期限を 定めている 対象物数	(20) 警告 対象物数	(21) 命令 対象物数	(22) 告発 対象物数		
						(7)	(8)	(9)	(10)	(11)	(12)									
						1年未満	1年以上 3年未満	3年以上 5年未満	5年以上 10年未満	10年以上	不明 ※6									
				A	B	C(C/B)	D(D/B)	E(E/B)	F(F/B)	G(G/B)	H(H/B)	I(B/A)	J(J/B)	K(K/J)	L(L/K)	M(M/B)	N(N/B)	O(O/B)		
23	埼玉県	埼玉県中央広域消防本部	屋内消火栓設備	98	0	0	0	0	0	0	0	0	0.00%	0	0	0	0	0	0	
			スプリンクラー設備	159	0	0	0	0	0	0	0	0	0	0.00%	0	0	0	0	0	0
			自動火災報知設備	656	0	0	0	0	0	0	0	0	0	0.00%	0	0	0	0	0	0
24	埼玉県	西入間広域消防組合消防本部	屋内消火栓設備	34	0	0	0	0	0	0	0	0	0.00%	0	0	0	0	0	0	
			スプリンクラー設備	65	0	0	0	0	0	0	0	0	0	0.00%	0	0	0	0	0	0
			自動火災報知設備	234	1 (100.0%)	1 (100.0%)	0 (0.0%)	0 (0.0%)	0 (0.0%)	0 (0.0%)	0 (0.0%)	0 (0.0%)	0 (0.0%)	0.43%	1 (100.0%)	1 (100.0%)	1 (100.0%)	0 (0.0%)	0 (0.0%)	0 (0.0%)
25	埼玉県	埼玉西部消防局	屋内消火栓設備	279	0	0	0	0	0	0	0	0	0.00%	0	0	0	0	0	0	
			スプリンクラー設備	458	0	0	0	0	0	0	0	0	0	0.00%	0	0	0	0	0	0
			自動火災報知設備	2,649	1 (100.0%)	0 (0.0%)	0 (0.0%)	0 (0.0%)	0 (0.0%)	0 (0.0%)	1 (100.0%)	0 (0.0%)	0 (0.0%)	0.04%	1 (100.0%)	0 (0.0%)	0	0	1 (100.0%)	0 (0.0%)
26	埼玉県	埼玉東部消防組合消防局	屋内消火栓設備	160	0	0	0	0	0	0	0	0	0.00%	0	0	0	0	0	0	
			スプリンクラー設備	264	0	0	0	0	0	0	0	0	0	0.00%	0	0	0	0	0	0
			自動火災報知設備	1,459	3 (100.0%)	1 (33.3%)	1 (33.3%)	0 (0.0%)	0 (0.0%)	0 (0.0%)	1 (33.3%)	0 (0.0%)	0 (0.0%)	0.21%	3 (100.0%)	2 (66.7%)	2 (100.0%)	0 (0.0%)	0 (0.0%)	0 (0.0%)
27	埼玉県	草加八潮消防局	屋内消火栓設備	109	0	0	0	0	0	0	0	0	0.00%	0	0	0	0	0	0	
			スプリンクラー設備	133	0	0	0	0	0	0	0	0	0	0.00%	0	0	0	0	0	0
			自動火災報知設備	1,045	0	0	0	0	0	0	0	0	0	0.00%	0	0	0	0	0	0
0	千葉県	千葉県	屋内消火栓設備	2,999	20 (100.0%)	4 (20.0%)	3 (15.0%)	6 (30.0%)	7 (35.0%)	0 (0.0%)	0 (0.0%)	0	0.67%	20 (100.0%)	14 (70.0%)	14 (100.0%)	5 (25.0%)	1 (5.0%)	0 (0.0%)	
			スプリンクラー設備	4,220	2 (100.0%)	1 (50.0%)	0 (0.0%)	0 (0.0%)	1 (50.0%)	0 (0.0%)	0 (0.0%)	0 (0.0%)	0	0.05%	2 (100.0%)	1 (50.0%)	1 (100.0%)	1 (50.0%)	0 (0.0%)	0 (0.0%)
			自動火災報知設備	25,403	75 (100.0%)	21 (28.0%)	17 (22.7%)	21 (28.0%)	12 (16.0%)	4 (5.3%)	0 (0.0%)	0	0	0.30%	75 (100.0%)	59 (78.7%)	59 (100.0%)	12 (16.0%)	3 (4.0%)	1 (1.3%)
1	千葉県	千葉市消防局	屋内消火栓設備	541	2 (100.0%)	1 (50.0%)	0 (0.0%)	1 (50.0%)	0 (0.0%)	0 (0.0%)	0 (0.0%)	0	0.37%	2 (100.0%)	1 (50.0%)	1 (100.0%)	0 (0.0%)	1 (50.0%)	0 (0.0%)	
			スプリンクラー設備	756	0	0	0	0	0	0	0	0	0	0.00%	0	0	0	0	0	0
			自動火災報知設備	3,586	4 (100.0%)	1 (25.0%)	2 (50.0%)	1 (25.0%)	0 (0.0%)	0 (0.0%)	0 (0.0%)	0 (0.0%)	0	0.11%	4 (100.0%)	2 (50.0%)	2 (100.0%)	1 (25.0%)	1 (25.0%)	0 (0.0%)
2	千葉県	銚子市消防本部	屋内消火栓設備	34	0	0	0	0	0	0	0	0	0.00%	0	0	0	0	0	0	
			スプリンクラー設備	42	0	0	0	0	0	0	0	0	0	0.00%	0	0	0	0	0	0
			自動火災報知設備	270	1 (100.0%)	0 (0.0%)	1 (100.0%)	0 (0.0%)	0 (0.0%)	0 (0.0%)	0 (0.0%)	0 (0.0%)	0	0.37%	1 (100.0%)	1 (100.0%)	1 (100.0%)	0 (0.0%)	0 (0.0%)	0 (0.0%)
3	千葉県	市川市消防局	屋内消火栓設備	150	0	0	0	0	0	0	0	0	0.00%	0	0	0	0	0	0	
			スプリンクラー設備	186	0	0	0	0	0	0	0	0	0	0.00%	0	0	0	0	0	0
			自動火災報知設備	1,512	1 (100.0%)	0 (0.0%)	1 (100.0%)	0 (0.0%)	0 (0.0%)	0 (0.0%)	0 (0.0%)	0 (0.0%)	0	0.07%	1 (100.0%)	1 (100.0%)	1 (100.0%)	0 (0.0%)	0 (0.0%)	0 (0.0%)
4	千葉県	船橋市消防局	屋内消火栓設備	237	0	0	0	0	0	0	0	0	0.00%	0	0	0	0	0	0	
			スプリンクラー設備	341	0	0	0	0	0	0	0	0	0	0.00%	0	0	0	0	0	0
			自動火災報知設備	2,062	1 (100.0%)	1 (100.0%)	0 (0.0%)	0 (0.0%)	0 (0.0%)	0 (0.0%)	0 (0.0%)	0 (0.0%)	0	0.05%	1 (100.0%)	1 (100.0%)	1 (100.0%)	0 (0.0%)	0 (0.0%)	0 (0.0%)
5	千葉県	木更津市消防本部	屋内消火栓設備	115	1 (100.0%)	1 (100.0%)	0 (0.0%)	0 (0.0%)	0 (0.0%)	0 (0.0%)	0 (0.0%)	0	0.87%	1 (100.0%)	1 (100.0%)	1 (100.0%)	0 (0.0%)	0 (0.0%)	0 (0.0%)	
			スプリンクラー設備	124	0	0	0	0	0	0	0	0	0	0.00%	0	0	0	0	0	0
			自動火災報知設備	705	2 (100.0%)	2 (100.0%)	0 (0.0%)	0 (0.0%)	0 (0.0%)	0 (0.0%)	0 (0.0%)	0 (0.0%)	0	0.28%	2 (100.0%)	2 (100.0%)	2 (100.0%)	0 (0.0%)	0 (0.0%)	0 (0.0%)

別紙3-2 【消防本部別】重大違反对象物※1の措置状況等※2(特定防火対象物※3／消防用設備等別)

(0) No.	(1) 都道府県名	(2) 消防本部名	(3) 消防用設備等区分	(4) 義務対象物数 ※7	(6) 重大違反 対象物数 ※4	(7) 違反覚知からの経過年数 ※5						(13) 重大 違反率 (%)	(16) 是正指導・ 是正措置中 の対象物数	(17) 警告前段の 行政指導実 施中の対象 物数	(18) 改修期限を 定めている 対象物数	(20) 警告 対象物数	(21) 命令 対象物数	(22) 告発 対象物数	
						(8)	(9)	(10)	(11)	(12)									
						1年未満	1年以上 3年未満	3年以上 5年未満	5年以上 10年未満	10年以上	不明 ※6								
		A	B	C(C/B)	D(D/B)	E(E/B)	F(F/B)	G(G/B)	H(H/B)	I(B/A)	J(J/B)	K(K/J)	L(L/K)	M(M/B)	N(N/B)	O(O/B)			
6	千葉県	松戸市消防局	屋内消火栓設備	188	0	0	0	0	0	0	0	0.00%	0	0	0	0	0	0	
			スプリンクラー設備	304	1 (100.0%)	1 (100.0%)	0 (0.0%)	0 (0.0%)	0 (0.0%)	0 (0.0%)	0 (0.0%)	0 (0.0%)	0.33%	1 (100.0%)	1 (100.0%)	1 (100.0%)	0 (0.0%)	0 (0.0%)	0 (0.0%)
			自動火災報知設備	1,783	0	0	0	0	0	0	0	0	0.00%	0	0	0	0	0	0
7	千葉県	野田市消防本部	屋内消火栓設備	49	0	0	0	0	0	0	0	0.00%	0	0	0	0	0	0	
			スプリンクラー設備	117	0	0	0	0	0	0	0	0.00%	0	0	0	0	0	0	
			自動火災報知設備	622	2 (100.0%)	0 (0.0%)	1 (50.0%)	0 (0.0%)	0 (0.0%)	1 (50.0%)	0 (0.0%)	0 (0.0%)	0.32%	2 (100.0%)	0 (0.0%)	0 (0.0%)	2 (100.0%)	0 (0.0%)	0 (0.0%)
8	千葉県	成田市消防本部	屋内消火栓設備	80	2 (100.0%)	0 (0.0%)	1 (50.0%)	0 (0.0%)	1 (50.0%)	0 (0.0%)	0 (0.0%)	2.50%	2 (100.0%)	1 (50.0%)	1 (100.0%)	1 (50.0%)	0 (0.0%)	0 (0.0%)	
			スプリンクラー設備	123	0	0	0	0	0	0	0	0.00%	0	0	0	0	0	0	
			自動火災報知設備	747	0	0	0	0	0	0	0	0.00%	0	0	0	0	0	0	
9	千葉県	旭市消防本部	屋内消火栓設備	51	0	0	0	0	0	0	0	0.00%	0	0	0	0	0	0	
			スプリンクラー設備	56	0	0	0	0	0	0	0	0.00%	0	0	0	0	0	0	
			自動火災報知設備	426	2 (100.0%)	1 (50.0%)	1 (50.0%)	0 (0.0%)	0 (0.0%)	0 (0.0%)	0 (0.0%)	0 (0.0%)	0.47%	2 (100.0%)	2 (100.0%)	2 (100.0%)	0 (0.0%)	0 (0.0%)	0 (0.0%)
10	千葉県	習志野市消防本部	屋内消火栓設備	53	0	0	0	0	0	0	0	0.00%	0	0	0	0	0	0	
			スプリンクラー設備	73	0	0	0	0	0	0	0	0.00%	0	0	0	0	0	0	
			自動火災報知設備	465	2 (100.0%)	0 (0.0%)	1 (50.0%)	1 (50.0%)	0 (0.0%)	0 (0.0%)	0 (0.0%)	0 (0.0%)	0.43%	2 (100.0%)	1 (50.0%)	1 (100.0%)	1 (50.0%)	0 (0.0%)	0 (0.0%)
11	千葉県	柏市消防局	屋内消火栓設備	147	0	0	0	0	0	0	0	0.00%	0	0	0	0	0	0	
			スプリンクラー設備	274	0	0	0	0	0	0	0	0.00%	0	0	0	0	0	0	
			自動火災報知設備	1,603	14 (100.0%)	10 (71.4%)	3 (21.4%)	0 (0.0%)	1 (7.1%)	0 (0.0%)	0 (0.0%)	0 (0.0%)	0.87%	14 (100.0%)	10 (71.4%)	10 (100.0%)	3 (21.4%)	0 (0.0%)	1 (7.1%)
12	千葉県	市原市消防局	屋内消火栓設備	119	1 (100.0%)	0 (0.0%)	0 (0.0%)	0 (0.0%)	1 (100.0%)	0 (0.0%)	0 (0.0%)	0.84%	1 (100.0%)	1 (100.0%)	1 (100.0%)	0 (0.0%)	0 (0.0%)	0 (0.0%)	
			スプリンクラー設備	148	0	0	0	0	0	0	0	0.00%	0	0	0	0	0	0	
			自動火災報知設備	1,049	1 (100.0%)	0 (0.0%)	1 (100.0%)	0 (0.0%)	0 (0.0%)	0 (0.0%)	0 (0.0%)	0 (0.0%)	0.10%	1 (100.0%)	1 (100.0%)	1 (100.0%)	0 (0.0%)	0 (0.0%)	0 (0.0%)
13	千葉県	流山市消防本部	屋内消火栓設備	75	0	0	0	0	0	0	0	0.00%	0	0	0	0	0	0	
			スプリンクラー設備	142	0	0	0	0	0	0	0	0.00%	0	0	0	0	0	0	
			自動火災報知設備	722	0	0	0	0	0	0	0	0.00%	0	0	0	0	0	0	
14	千葉県	八千代市消防本部	屋内消火栓設備	66	5 (100.0%)	1 (20.0%)	0 (0.0%)	1 (20.0%)	3 (60.0%)	0 (0.0%)	0 (0.0%)	7.58%	5 (100.0%)	5 (100.0%)	5 (100.0%)	0 (0.0%)	0 (0.0%)	0 (0.0%)	
			スプリンクラー設備	135	1 (100.0%)	0 (0.0%)	0 (0.0%)	0 (0.0%)	1 (100.0%)	0 (0.0%)	0 (0.0%)	0.74%	1 (100.0%)	0 (0.0%)	0 (0.0%)	1 (100.0%)	0 (0.0%)	0 (0.0%)	
			自動火災報知設備	733	18 (100.0%)	1 (5.6%)	0 (0.0%)	7 (38.9%)	10 (55.6%)	0 (0.0%)	0 (0.0%)	2.46%	18 (100.0%)	18 (100.0%)	18 (100.0%)	0 (0.0%)	0 (0.0%)	0 (0.0%)	
15	千葉県	我孫子市消防本部	屋内消火栓設備	42	0	0	0	0	0	0	0	0.00%	0	0	0	0	0	0	
			スプリンクラー設備	84	0	0	0	0	0	0	0	0.00%	0	0	0	0	0	0	
			自動火災報知設備	415	0	0	0	0	0	0	0	0.00%	0	0	0	0	0	0	
16	千葉県	鎌ヶ谷市消防本部	屋内消火栓設備	26	0	0	0	0	0	0	0	0.00%	0	0	0	0	0	0	
			スプリンクラー設備	64	0	0	0	0	0	0	0	0.00%	0	0	0	0	0	0	
			自動火災報知設備	354	0	0	0	0	0	0	0	0.00%	0	0	0	0	0	0	

別紙3-2 【消防本部別】重大違反对象物^{※1}の措置状況等^{※2}(特定防火対象物^{※3}／消防用設備等別)

(0) No.	(1) 都道府県名	(2) 消防本部名	(3) 消防用設備等区分	(4) 義務対象物数 ※7	(6) 重大違反 対象物数 ※4	(7)-(12) 違反覚知からの経過年数 ※5						(13) 重大 違反率 (%)	(16) 是正指導・ 是正措置中 の対象物数	(17) 警告前段の 行政指導実 施中の対象 物数	(18) 改修期限を 定めている 対象物数	(20) 警告 対象物数	(21) 命令 対象物数	(22) 告発 対象物数		
						(7)	(8)	(9)	(10)	(11)	(12)									
						1年未満	1年以上 3年未満	3年以上 5年未満	5年以上 10年未満	10年以上	不明 ※6									
				A	B	C(C/B)	D(D/B)	E(E/B)	F(F/B)	G(G/B)	H(H/B)	I(B/A)	J(J/B)	K(K/J)	L(L/K)	M(M/B)	N(N/B)	O(O/B)		
17	千葉県	君津市消防本部	屋内消火栓設備	55	0	0	0	0	0	0	0	0.00%	0	0	0	0	0	0	0	
			スプリンクラー設備	49	0	0	0	0	0	0	0	0	0.00%	0	0	0	0	0	0	0
			自動火災報知設備	412	0	0	0	0	0	0	0	0	0.00%	0	0	0	0	0	0	0
18	千葉県	富津市消防本部	屋内消火栓設備	34	0	0	0	0	0	0	0	0.00%	0	0	0	0	0	0	0	0
			スプリンクラー設備	53	0	0	0	0	0	0	0	0	0.00%	0	0	0	0	0	0	0
			自動火災報知設備	332	0	0	0	0	0	0	0	0	0.00%	0	0	0	0	0	0	0
19	千葉県	浦安市消防本部	屋内消火栓設備	107	0	0	0	0	0	0	0	0.00%	0	0	0	0	0	0	0	0
			スプリンクラー設備	119	0	0	0	0	0	0	0	0	0.00%	0	0	0	0	0	0	0
			自動火災報知設備	511	3 (100.0%)	0 (0.0%)	3 (100.0%)	0 (0.0%)	0 (0.0%)	0 (0.0%)	0 (0.0%)	0 (0.0%)	0 (0.0%)	0.59%	3 (100.0%)	3 (100.0%)	3 (100.0%)	0 (0.0%)	0 (0.0%)	0 (0.0%)
20	千葉県	四街道市消防本部	屋内消火栓設備	39	0	0	0	0	0	0	0	0.00%	0	0	0	0	0	0	0	0
			スプリンクラー設備	54	0	0	0	0	0	0	0	0	0.00%	0	0	0	0	0	0	0
			自動火災報知設備	261	2 (100.0%)	0 (0.0%)	1 (50.0%)	0 (0.0%)	1 (50.0%)	0 (0.0%)	0 (0.0%)	0 (0.0%)	0 (0.0%)	0.77%	2 (100.0%)	2 (100.0%)	2 (100.0%)	0 (0.0%)	0 (0.0%)	0 (0.0%)
21	千葉県	袖ヶ浦市消防本部	屋内消火栓設備	31	0	0	0	0	0	0	0	0.00%	0	0	0	0	0	0	0	0
			スプリンクラー設備	89	0	0	0	0	0	0	0	0	0.00%	0	0	0	0	0	0	0
			自動火災報知設備	318	1 (100.0%)	0 (0.0%)	1 (100.0%)	0 (0.0%)	0 (0.0%)	0 (0.0%)	0 (0.0%)	0 (0.0%)	0 (0.0%)	0.31%	1 (100.0%)	1 (100.0%)	1 (100.0%)	0 (0.0%)	0 (0.0%)	0 (0.0%)
22	千葉県	富里市消防本部	屋内消火栓設備	27	0	0	0	0	0	0	0	0.00%	0	0	0	0	0	0	0	0
			スプリンクラー設備	29	0	0	0	0	0	0	0	0	0.00%	0	0	0	0	0	0	0
			自動火災報知設備	230	0	0	0	0	0	0	0	0	0.00%	0	0	0	0	0	0	0
23	千葉県	栄町消防本部	屋内消火栓設備	5	0	0	0	0	0	0	0	0.00%	0	0	0	0	0	0	0	0
			スプリンクラー設備	9	0	0	0	0	0	0	0	0	0.00%	0	0	0	0	0	0	0
			自動火災報知設備	39	0	0	0	0	0	0	0	0	0.00%	0	0	0	0	0	0	0
24	千葉県	安房郡市広域市町村圏事務組合消防本部	屋内消火栓設備	170	1 (100.0%)	0 (0.0%)	1 (100.0%)	0 (0.0%)	0 (0.0%)	0 (0.0%)	0 (0.0%)	0 (0.0%)	0.59%	1 (100.0%)	1 (100.0%)	1 (100.0%)	0 (0.0%)	0 (0.0%)	0 (0.0%)	
			スプリンクラー設備	133	0	0	0	0	0	0	0	0	0.00%	0	0	0	0	0	0	
			自動火災報知設備	1,673	4 (100.0%)	0 (0.0%)	1 (25.0%)	2 (50.0%)	0 (0.0%)	1 (25.0%)	0 (0.0%)	0 (0.0%)	0 (0.0%)	0.24%	4 (100.0%)	3 (75.0%)	3 (100.0%)	1 (25.0%)	0 (0.0%)	0 (0.0%)
25	千葉県	長生郡市広域市町村圏組合消防本部	屋内消火栓設備	133	3 (100.0%)	0 (0.0%)	0 (0.0%)	2 (66.7%)	1 (33.3%)	0 (0.0%)	0 (0.0%)	0 (0.0%)	2.26%	3 (100.0%)	1 (33.3%)	1 (100.0%)	2 (66.7%)	0 (0.0%)	0 (0.0%)	
			スプリンクラー設備	137	0	0	0	0	0	0	0	0	0.00%	0	0	0	0	0	0	
			自動火災報知設備	777	5 (100.0%)	0 (0.0%)	0 (0.0%)	4 (80.0%)	0 (0.0%)	1 (20.0%)	0 (0.0%)	0 (0.0%)	0 (0.0%)	0.64%	5 (100.0%)	2 (40.0%)	2 (100.0%)	3 (60.0%)	0 (0.0%)	0 (0.0%)
26	千葉県	匝瑳市横芝光町消防組合消防本部	屋内消火栓設備	30	0	0	0	0	0	0	0	0.00%	0	0	0	0	0	0	0	
			スプリンクラー設備	48	0	0	0	0	0	0	0	0	0.00%	0	0	0	0	0	0	
			自動火災報知設備	342	1 (100.0%)	0 (0.0%)	0 (0.0%)	1 (100.0%)	0 (0.0%)	0 (0.0%)	0 (0.0%)	0 (0.0%)	0 (0.0%)	0.29%	1 (100.0%)	0 (0.0%)	0	0 (0.0%)	1 (100.0%)	0 (0.0%)
27	千葉県	山武郡市広域行政組合消防本部	屋内消火栓設備	92	2 (100.0%)	0 (0.0%)	0 (0.0%)	1 (50.0%)	1 (50.0%)	0 (0.0%)	0 (0.0%)	0 (0.0%)	2.17%	2 (100.0%)	1 (50.0%)	1 (100.0%)	1 (50.0%)	0 (0.0%)	0 (0.0%)	
			スプリンクラー設備	118	0	0	0	0	0	0	0	0	0.00%	0	0	0	0	0	0	
			自動火災報知設備	963	10 (100.0%)	5 (50.0%)	0 (0.0%)	4 (40.0%)	0 (0.0%)	1 (10.0%)	0 (0.0%)	0 (0.0%)	0 (0.0%)	1.04%	10 (100.0%)	9 (90.0%)	9 (100.0%)	1 (10.0%)	0 (0.0%)	0 (0.0%)

別紙3-2 【消防本部別】重大違対象物※1の措置状況等※2(特定防火対象物※3／消防用設備等別)

(0) No.	(1) 都道府県名	(2) 消防本部名	(3) 消防用設備等区分	(4) 義務対象物数 ※7	(6) 重大違反 対象物数 ※4	(7)-(12) 違反覚知からの経過年数 ※5						(13) 重大 違反率 (%)	(16) 是正指導・ 是正措置中 の対象物数	(17) 警告前段の 行政指導実 施中の対象 物数	(18) 改修期限を 定めている 対象物数	(20) 警告 対象物数	(21) 命令 対象物数	(22) 告発 対象物数
						(7)	(8)	(9)	(10)	(11)	(12)							
						1年未満	1年以上 3年未満	3年以上 5年未満	5年以上 10年未満	10年以上	不明 ※6							
				A	B	C(C/B)	D(D/B)	E(E/B)	F(F/B)	G(G/B)	H(H/B)	I(B/A)	J(J/B)	K(K/J)	L(L/K)	M(M/B)	N(N/B)	O(O/B)
28	千葉県	香取広域市町村圏事務組合消防本部	屋内消火栓設備	48	0	0	0	0	0	0	0	0.00%	0	0	0	0	0	0
			スプリンクラー設備	84	0	0	0	0	0	0	0	0.00%	0	0	0	0	0	0
			自動火災報知設備	497	0	0	0	0	0	0	0	0.00%	0	0	0	0	0	0
29	千葉県	佐倉市八街市酒々井町消防組合消防本部	屋内消火栓設備	129	2 (100.0%)	1 (50.0%)	1 (50.0%)	0 (0.0%)	0 (0.0%)	0 (0.0%)	0 (0.0%)	1.55%	2 (100.0%)	2 (100.0%)	2 (100.0%)	0 (0.0%)	0 (0.0%)	0 (0.0%)
			スプリンクラー設備	152	0	0	0	0	0	0	0	0.00%	0	0	0	0	0	0
			自動火災報知設備	968	0	0	0	0	0	0	0	0.00%	0	0	0	0	0	0
30	千葉県	印西地区消防組合	屋内消火栓設備	73	1 (100.0%)	0 (0.0%)	0 (0.0%)	1 (100.0%)	0 (0.0%)	0 (0.0%)	0 (0.0%)	1.37%	1 (100.0%)	0 (0.0%)	0	1 (100.0%)	0 (0.0%)	0 (0.0%)
			スプリンクラー設備	110	0	0	0	0	0	0	0	0.00%	0	0	0	0	0	0
			自動火災報知設備	492	1 (100.0%)	0 (0.0%)	0 (0.0%)	1 (100.0%)	0 (0.0%)	0 (0.0%)	0 (0.0%)	0.20%	1 (100.0%)	0 (0.0%)	0	0 (0.0%)	1 (100.0%)	0 (0.0%)
31	千葉県	夷隅郡市広域市町村圏事務組合消防本部	屋内消火栓設備	53	0	0	0	0	0	0	0	0.00%	0	0	0	0	0	0
			スプリンクラー設備	67	0	0	0	0	0	0	0	0.00%	0	0	0	0	0	0
			自動火災報知設備	534	0	0	0	0	0	0	0	0.00%	0	0	0	0	0	0
0	東京都		屋内消火栓設備	6,518	17 (100.0%)	4 (23.5%)	7 (41.2%)	3 (17.6%)	2 (11.8%)	1 (5.9%)	0 (0.0%)	0.26%	17 (100.0%)	12 (70.6%)	12 (100.0%)	5 (29.4%)	0 (0.0%)	0 (0.0%)
			スプリンクラー設備	6,519	4 (100.0%)	2 (50.0%)	0 (0.0%)	1 (25.0%)	1 (25.0%)	0 (0.0%)	0 (0.0%)	0.06%	4 (100.0%)	3 (75.0%)	3 (100.0%)	1 (25.0%)	0 (0.0%)	0 (0.0%)
			自動火災報知設備	64,264	107 (100.0%)	60 (56.1%)	34 (31.8%)	8 (7.5%)	4 (3.7%)	1 (0.9%)	0 (0.0%)	0.17%	107 (100.0%)	98 (91.6%)	98 (100.0%)	8 (7.5%)	1 (0.9%)	0 (0.0%)
1	東京都	東京消防庁	屋内消火栓設備	6,473	17 (100.0%)	4 (23.5%)	7 (41.2%)	3 (17.6%)	2 (11.8%)	1 (5.9%)	0 (0.0%)	0.26%	17 (100.0%)	12 (70.6%)	12 (100.0%)	5 (29.4%)	0 (0.0%)	0 (0.0%)
			スプリンクラー設備	6,465	4 (100.0%)	2 (50.0%)	0 (0.0%)	1 (25.0%)	1 (25.0%)	0 (0.0%)	0 (0.0%)	0.06%	4 (100.0%)	3 (75.0%)	3 (100.0%)	1 (25.0%)	0 (0.0%)	0 (0.0%)
			自動火災報知設備	63,776	101 (100.0%)	60 (59.4%)	34 (33.7%)	4 (4.0%)	2 (2.0%)	1 (1.0%)	0 (0.0%)	0.16%	101 (100.0%)	92 (91.1%)	92 (100.0%)	8 (7.9%)	1 (1.0%)	0 (0.0%)
2	東京都	稲城市消防本部	屋内消火栓設備	24	0	0	0	0	0	0	0	0.00%	0	0	0	0	0	0
			スプリンクラー設備	43	0	0	0	0	0	0	0	0.00%	0	0	0	0	0	0
			自動火災報知設備	233	0	0	0	0	0	0	0	0.00%	0	0	0	0	0	0
3	東京都	大島町消防本部	屋内消火栓設備	12	0	0	0	0	0	0	0	0.00%	0	0	0	0	0	0
			スプリンクラー設備	7	0	0	0	0	0	0	0	0.00%	0	0	0	0	0	0
			自動火災報知設備	84	0	0	0	0	0	0	0	0.00%	0	0	0	0	0	0
4	東京都	三宅村消防本部	屋内消火栓設備	1	0	0	0	0	0	0	0	0.00%	0	0	0	0	0	0
			スプリンクラー設備	1	0	0	0	0	0	0	0	0.00%	0	0	0	0	0	0
			自動火災報知設備	42	0	0	0	0	0	0	0	0.00%	0	0	0	0	0	0
5	東京都	八丈町消防本部	屋内消火栓設備	8	0	0	0	0	0	0	0	0.00%	0	0	0	0	0	0
			スプリンクラー設備	3	0	0	0	0	0	0	0	0.00%	0	0	0	0	0	0
			自動火災報知設備	129	6 (100.0%)	0 (0.0%)	0 (0.0%)	4 (66.7%)	2 (33.3%)	0 (0.0%)	0 (0.0%)	4.65%	6 (100.0%)	6 (100.0%)	6 (100.0%)	0 (0.0%)	0 (0.0%)	0 (0.0%)
0	神奈川県		屋内消火栓設備	7,156	13 (100.0%)	10 (76.9%)	3 (23.1%)	0 (0.0%)	0 (0.0%)	0 (0.0%)	0 (0.0%)	0.18%	13 (100.0%)	6 (46.2%)	6 (100.0%)	4 (30.8%)	3 (23.1%)	0 (0.0%)
			スプリンクラー設備	6,088	7 (100.0%)	5 (71.4%)	0 (0.0%)	1 (14.3%)	1 (14.3%)	0 (0.0%)	0 (0.0%)	0.11%	7 (100.0%)	4 (57.1%)	4 (100.0%)	2 (28.6%)	1 (14.3%)	0 (0.0%)
			自動火災報知設備	34,634	31 (100.0%)	21 (67.7%)	6 (19.4%)	2 (6.5%)	1 (3.2%)	1 (3.2%)	0 (0.0%)	0.09%	31 (100.0%)	19 (61.3%)	19 (100.0%)	5 (16.1%)	7 (22.6%)	0 (0.0%)

別紙3-2 【消防本部別】重大違対象物※1の措置状況等※2(特定防火対象物※3／消防用設備等別)

(0) No.	(1) 都道府県名	(2) 消防本部名	(3) 消防用設備等区分	(4) 義務対象物数 ※7	(6) 重大違反 対象物数 ※4	(7)-(12) 違反覚知からの経過年数 ※5						(13) 重大 違反率 (%)	(16) 是正指導・ 是正措置中 の対象物数	(17) 警告前段の 行政指導実 施中の対象 物数	(18) 改修期限を 定めている 対象物数	(20) 警告 対象物数	(21) 命令 対象物数	(22) 告発 対象物数	
						(5) 1年未満	(8) 1年以上 3年未満	(9) 3年以上 5年未満	(10) 5年以上 10年未満	(11) 10年以上	(12) 不明 ※6								
						A	B	C(C/B)	D(D/B)	E(E/B)	F(F/B)								G(G/B)
1	神奈川県	横浜市消防局	屋内消火栓設備	3,682	2 (100.0%)	2 (100.0%)	0 (0.0%)	0 (0.0%)	0 (0.0%)	0 (0.0%)	0 (0.0%)	0.05%	2 (100.0%)	2 (100.0%)	2 (100.0%)	0 (0.0%)	0 (0.0%)	0 (0.0%)	
			スプリンクラー設備	2,709	1 (100.0%)	0 (0.0%)	0 (0.0%)	1 (100.0%)	0 (0.0%)	0 (0.0%)	0 (0.0%)	0 (0.0%)	0.04%	1 (100.0%)	0 (0.0%)	0 (0.0%)	1 (100.0%)	0 (0.0%)	0 (0.0%)
			自動火災報知設備	13,036	3 (100.0%)	2 (66.7%)	1 (33.3%)	0 (0.0%)	0 (0.0%)	0 (0.0%)	0 (0.0%)	0 (0.0%)	0.02%	3 (100.0%)	3 (100.0%)	3 (100.0%)	0 (0.0%)	0 (0.0%)	0 (0.0%)
2	神奈川県	川崎市消防局	屋内消火栓設備	869	1 (100.0%)	1 (100.0%)	0 (0.0%)	0 (0.0%)	0 (0.0%)	0 (0.0%)	0 (0.0%)	0.12%	1 (100.0%)	1 (100.0%)	1 (100.0%)	0 (0.0%)	0 (0.0%)	0 (0.0%)	
			スプリンクラー設備	733	0 (0.0%)	0 (0.0%)	0 (0.0%)	0 (0.0%)	0 (0.0%)	0 (0.0%)	0 (0.0%)	0.00%	0 (0.0%)	0 (0.0%)	0 (0.0%)	0 (0.0%)	0 (0.0%)	0 (0.0%)	0 (0.0%)
			自動火災報知設備	5,079	2 (100.0%)	2 (100.0%)	0 (0.0%)	0 (0.0%)	0 (0.0%)	0 (0.0%)	0 (0.0%)	0 (0.0%)	0.04%	2 (100.0%)	2 (100.0%)	2 (100.0%)	0 (0.0%)	0 (0.0%)	0 (0.0%)
3	神奈川県	相模原市消防局	屋内消火栓設備	230	0 (0.0%)	0 (0.0%)	0 (0.0%)	0 (0.0%)	0 (0.0%)	0 (0.0%)	0 (0.0%)	0.00%	0 (0.0%)	0 (0.0%)	0 (0.0%)	0 (0.0%)	0 (0.0%)	0 (0.0%)	
			スプリンクラー設備	518	4 (100.0%)	4 (100.0%)	0 (0.0%)	0 (0.0%)	0 (0.0%)	0 (0.0%)	0 (0.0%)	0.77%	4 (100.0%)	4 (100.0%)	4 (100.0%)	0 (0.0%)	0 (0.0%)	0 (0.0%)	
			自動火災報知設備	2,925	0 (0.0%)	0 (0.0%)	0 (0.0%)	0 (0.0%)	0 (0.0%)	0 (0.0%)	0 (0.0%)	0.00%	0 (0.0%)	0 (0.0%)	0 (0.0%)	0 (0.0%)	0 (0.0%)	0 (0.0%)	0 (0.0%)
4	神奈川県	横須賀市消防局	屋内消火栓設備	177	1 (100.0%)	1 (100.0%)	0 (0.0%)	0 (0.0%)	0 (0.0%)	0 (0.0%)	0 (0.0%)	0.56%	1 (100.0%)	0 (0.0%)	0 (0.0%)	1 (100.0%)	0 (0.0%)	0 (0.0%)	
			スプリンクラー設備	284	0 (0.0%)	0 (0.0%)	0 (0.0%)	0 (0.0%)	0 (0.0%)	0 (0.0%)	0 (0.0%)	0.00%	0 (0.0%)	0 (0.0%)	0 (0.0%)	0 (0.0%)	0 (0.0%)	0 (0.0%)	
			自動火災報知設備	1,621	1 (100.0%)	0 (0.0%)	0 (0.0%)	1 (100.0%)	0 (0.0%)	0 (0.0%)	0 (0.0%)	0.06%	1 (100.0%)	0 (0.0%)	0 (0.0%)	0 (0.0%)	1 (100.0%)	0 (0.0%)	0 (0.0%)
5	神奈川県	平塚市消防本部	屋内消火栓設備	135	1 (100.0%)	0 (0.0%)	1 (100.0%)	0 (0.0%)	0 (0.0%)	0 (0.0%)	0 (0.0%)	0.74%	1 (100.0%)	0 (0.0%)	0 (0.0%)	1 (100.0%)	0 (0.0%)	0 (0.0%)	
			スプリンクラー設備	182	0 (0.0%)	0 (0.0%)	0 (0.0%)	0 (0.0%)	0 (0.0%)	0 (0.0%)	0 (0.0%)	0.00%	0 (0.0%)	0 (0.0%)	0 (0.0%)	0 (0.0%)	0 (0.0%)	0 (0.0%)	
			自動火災報知設備	1,113	2 (100.0%)	0 (0.0%)	2 (100.0%)	0 (0.0%)	0 (0.0%)	0 (0.0%)	0 (0.0%)	0.18%	2 (100.0%)	0 (0.0%)	0 (0.0%)	1 (50.0%)	1 (50.0%)	0 (0.0%)	0 (0.0%)
6	神奈川県	鎌倉市消防本部	屋内消火栓設備	102	0 (0.0%)	0 (0.0%)	0 (0.0%)	0 (0.0%)	0 (0.0%)	0 (0.0%)	0 (0.0%)	0.00%	0 (0.0%)	0 (0.0%)	0 (0.0%)	0 (0.0%)	0 (0.0%)	0 (0.0%)	
			スプリンクラー設備	116	0 (0.0%)	0 (0.0%)	0 (0.0%)	0 (0.0%)	0 (0.0%)	0 (0.0%)	0 (0.0%)	0.00%	0 (0.0%)	0 (0.0%)	0 (0.0%)	0 (0.0%)	0 (0.0%)	0 (0.0%)	
			自動火災報知設備	933	0 (0.0%)	0 (0.0%)	0 (0.0%)	0 (0.0%)	0 (0.0%)	0 (0.0%)	0 (0.0%)	0.00%	0 (0.0%)	0 (0.0%)	0 (0.0%)	0 (0.0%)	0 (0.0%)	0 (0.0%)	0 (0.0%)
7	神奈川県	藤沢市消防局	屋内消火栓設備	952	4 (100.0%)	3 (75.0%)	1 (25.0%)	0 (0.0%)	0 (0.0%)	0 (0.0%)	0 (0.0%)	0.42%	4 (100.0%)	0 (0.0%)	0 (0.0%)	2 (50.0%)	2 (50.0%)	0 (0.0%)	
			スプリンクラー設備	212	1 (100.0%)	1 (100.0%)	0 (0.0%)	0 (0.0%)	0 (0.0%)	0 (0.0%)	0 (0.0%)	0.47%	1 (100.0%)	0 (0.0%)	0 (0.0%)	1 (100.0%)	0 (0.0%)	0 (0.0%)	
			自動火災報知設備	1,635	6 (100.0%)	5 (83.3%)	1 (16.7%)	0 (0.0%)	0 (0.0%)	0 (0.0%)	0 (0.0%)	0.37%	6 (100.0%)	1 (16.7%)	1 (100.0%)	2 (33.3%)	3 (50.0%)	0 (0.0%)	0 (0.0%)
8	神奈川県	小田原市消防本部	屋内消火栓設備	155	0 (0.0%)	0 (0.0%)	0 (0.0%)	0 (0.0%)	0 (0.0%)	0 (0.0%)	0 (0.0%)	0.00%	0 (0.0%)	0 (0.0%)	0 (0.0%)	0 (0.0%)	0 (0.0%)	0 (0.0%)	
			スプリンクラー設備	239	0 (0.0%)	0 (0.0%)	0 (0.0%)	0 (0.0%)	0 (0.0%)	0 (0.0%)	0 (0.0%)	0.00%	0 (0.0%)	0 (0.0%)	0 (0.0%)	0 (0.0%)	0 (0.0%)	0 (0.0%)	
			自動火災報知設備	1,634	3 (100.0%)	3 (100.0%)	0 (0.0%)	0 (0.0%)	0 (0.0%)	0 (0.0%)	0 (0.0%)	0.18%	3 (100.0%)	3 (100.0%)	3 (100.0%)	0 (0.0%)	0 (0.0%)	0 (0.0%)	0 (0.0%)
9	神奈川県	茅ヶ崎市消防本部	屋内消火栓設備	60	0 (0.0%)	0 (0.0%)	0 (0.0%)	0 (0.0%)	0 (0.0%)	0 (0.0%)	0 (0.0%)	0.00%	0 (0.0%)	0 (0.0%)	0 (0.0%)	0 (0.0%)	0 (0.0%)	0 (0.0%)	
			スプリンクラー設備	197	0 (0.0%)	0 (0.0%)	0 (0.0%)	0 (0.0%)	0 (0.0%)	0 (0.0%)	0 (0.0%)	0.00%	0 (0.0%)	0 (0.0%)	0 (0.0%)	0 (0.0%)	0 (0.0%)	0 (0.0%)	
			自動火災報知設備	848	1 (100.0%)	1 (100.0%)	0 (0.0%)	0 (0.0%)	0 (0.0%)	0 (0.0%)	0 (0.0%)	0.12%	1 (100.0%)	1 (100.0%)	1 (100.0%)	0 (0.0%)	0 (0.0%)	0 (0.0%)	0 (0.0%)
10	神奈川県	逗子市消防本部	屋内消火栓設備	31	0 (0.0%)	0 (0.0%)	0 (0.0%)	0 (0.0%)	0 (0.0%)	0 (0.0%)	0 (0.0%)	0.00%	0 (0.0%)	0 (0.0%)	0 (0.0%)	0 (0.0%)	0 (0.0%)	0 (0.0%)	
			スプリンクラー設備	36	1 (100.0%)	0 (0.0%)	0 (0.0%)	0 (0.0%)	1 (100.0%)	0 (0.0%)	0 (0.0%)	2.78%	1 (100.0%)	0 (0.0%)	0 (0.0%)	0 (0.0%)	1 (100.0%)	0 (0.0%)	
			自動火災報知設備	205	1 (100.0%)	0 (0.0%)	1 (100.0%)	0 (0.0%)	0 (0.0%)	0 (0.0%)	0 (0.0%)	0.49%	1 (100.0%)	0 (0.0%)	0 (0.0%)	1 (100.0%)	0 (0.0%)	0 (0.0%)	0 (0.0%)
11	神奈川県	秦野市消防本部	屋内消火栓設備	53	0 (0.0%)	0 (0.0%)	0 (0.0%)	0 (0.0%)	0 (0.0%)	0 (0.0%)	0 (0.0%)	0.00%	0 (0.0%)	0 (0.0%)	0 (0.0%)	0 (0.0%)	0 (0.0%)	0 (0.0%)	
			スプリンクラー設備	118	0 (0.0%)	0 (0.0%)	0 (0.0%)	0 (0.0%)	0 (0.0%)	0 (0.0%)	0 (0.0%)	0.00%	0 (0.0%)	0 (0.0%)	0 (0.0%)	0 (0.0%)	0 (0.0%)	0 (0.0%)	
			自動火災報知設備	634	1 (100.0%)	0 (0.0%)	0 (0.0%)	0 (0.0%)	0 (0.0%)	1 (100.0%)	0 (0.0%)	0.16%	1 (100.0%)	1 (100.0%)	1 (100.0%)	0 (0.0%)	0 (0.0%)	0 (0.0%)	0 (0.0%)

別紙3-2 【消防本部別】重大違対象物※1の措置状況等※2(特定防火対象物※3／消防用設備等別)

(0) No.	(1) 都道府県名	(2) 消防本部名	(3) 消防用設備等区分	(4) 義務対象物数 ※7	(6) 重大違反 対象物数 ※4	(7) 違反覚知からの経過年数 ※5						(13) 重大 違反率 (%)	(16) 是正指導・ 是正措置中 の対象物数	(17) 警告前段の 行政指導実 施中の対象 物数	(18) 改修期限を 定めている 対象物数	(20) 警告 対象物数	(21) 命令 対象物数	(22) 告発 対象物数	
						(8)	(9)	(10)	(11)	(12)									
						1年未満	1年以上 3年未満	3年以上 5年未満	5年以上 10年未満	10年以上	不明 ※6								
		A	B	C(C/B)	D(D/B)	E(E/B)	F(F/B)	G(G/B)	H(H/B)	I(B/A)	J(J/B)	K(K/J)	L(L/K)	M(M/B)	N(N/B)	O(O/B)			
12	神奈川県	厚木市消防本部	屋内消火栓設備	166	2 (100.0%)	2 (100.0%)	0 (0.0%)	0 (0.0%)	0 (0.0%)	0 (0.0%)	0 (0.0%)	1.20%	2 (100.0%)	2 (100.0%)	2 (100.0%)	0 (0.0%)	0 (0.0%)	0 (0.0%)	
			スプリンクラー設備	174	0	0	0	0	0	0	0	0.00%	0	0	0	0	0	0	0
			自動火災報知設備	1,025	7 (100.0%)	7 (100.0%)	0 (0.0%)	0 (0.0%)	0 (0.0%)	0 (0.0%)	0 (0.0%)	0 (0.0%)	0.68%	7 (100.0%)	6 (85.7%)	6 (100.0%)	1 (14.3%)	0 (0.0%)	0 (0.0%)
13	神奈川県	大和市消防本部	屋内消火栓設備	60	2 (100.0%)	1 (50.0%)	1 (50.0%)	0 (0.0%)	0 (0.0%)	0 (0.0%)	0 (0.0%)	3.33%	2 (100.0%)	1 (50.0%)	1 (100.0%)	0 (0.0%)	1 (50.0%)	0 (0.0%)	
			スプリンクラー設備	146	0	0	0	0	0	0	0	0.00%	0	0	0	0	0	0	0
			自動火災報知設備	1,051	3 (100.0%)	1 (33.3%)	1 (33.3%)	0 (0.0%)	1 (33.3%)	0 (0.0%)	0 (0.0%)	0 (0.0%)	0.29%	3 (100.0%)	1 (33.3%)	1 (100.0%)	0 (0.0%)	2 (66.7%)	0 (0.0%)
14	神奈川県	伊勢原市消防本部	屋内消火栓設備	47	0	0	0	0	0	0	0	0.00%	0	0	0	0	0	0	
			スプリンクラー設備	69	0	0	0	0	0	0	0	0.00%	0	0	0	0	0	0	0
			自動火災報知設備	399	0	0	0	0	0	0	0	0.00%	0	0	0	0	0	0	0
15	神奈川県	海老名市消防本部	屋内消火栓設備	53	0	0	0	0	0	0	0	0.00%	0	0	0	0	0	0	
			スプリンクラー設備	97	0	0	0	0	0	0	0	0.00%	0	0	0	0	0	0	0
			自動火災報知設備	398	0	0	0	0	0	0	0	0.00%	0	0	0	0	0	0	0
16	神奈川県	座間市消防本部	屋内消火栓設備	21	0	0	0	0	0	0	0	0.00%	0	0	0	0	0	0	0
			スプリンクラー設備	63	0	0	0	0	0	0	0	0.00%	0	0	0	0	0	0	0
			自動火災報知設備	310	0	0	0	0	0	0	0	0.00%	0	0	0	0	0	0	0
17	神奈川県	綾瀬市消防本部	屋内消火栓設備	23	0	0	0	0	0	0	0	0.00%	0	0	0	0	0	0	0
			スプリンクラー設備	47	0	0	0	0	0	0	0	0.00%	0	0	0	0	0	0	0
			自動火災報知設備	207	0	0	0	0	0	0	0	0.00%	0	0	0	0	0	0	0
18	神奈川県	葉山町消防本部	屋内消火栓設備	9	0	0	0	0	0	0	0	0.00%	0	0	0	0	0	0	0
			スプリンクラー設備	24	0	0	0	0	0	0	0	0.00%	0	0	0	0	0	0	0
			自動火災報知設備	136	1 (100.0%)	0 (0.0%)	0 (0.0%)	1 (100.0%)	0 (0.0%)	0 (0.0%)	0 (0.0%)	0 (0.0%)	0.74%	1 (100.0%)	1 (100.0%)	1 (100.0%)	0 (0.0%)	0 (0.0%)	0 (0.0%)
19	神奈川県	大磯町消防本部	屋内消火栓設備	12	0	0	0	0	0	0	0	0.00%	0	0	0	0	0	0	0
			スプリンクラー設備	17	0	0	0	0	0	0	0	0.00%	0	0	0	0	0	0	0
			自動火災報知設備	94	0	0	0	0	0	0	0	0.00%	0	0	0	0	0	0	0
20	神奈川県	二宮町消防本部	屋内消火栓設備	7	0	0	0	0	0	0	0	0.00%	0	0	0	0	0	0	0
			スプリンクラー設備	8	0	0	0	0	0	0	0	0.00%	0	0	0	0	0	0	0
			自動火災報知設備	91	0	0	0	0	0	0	0	0.00%	0	0	0	0	0	0	0
21	神奈川県	箱根町消防本部	屋内消火栓設備	238	0	0	0	0	0	0	0	0.00%	0	0	0	0	0	0	0
			スプリンクラー設備	39	0	0	0	0	0	0	0	0.00%	0	0	0	0	0	0	0
			自動火災報知設備	787	0	0	0	0	0	0	0	0.00%	0	0	0	0	0	0	0
22	神奈川県	湯河原町消防本部	屋内消火栓設備	62	0	0	0	0	0	0	0	0.00%	0	0	0	0	0	0	0
			スプリンクラー設備	37	0	0	0	0	0	0	0	0.00%	0	0	0	0	0	0	0
			自動火災報知設備	347	0	0	0	0	0	0	0	0.00%	0	0	0	0	0	0	0

別紙3-2 【消防本部別】重大違反对象物^{※1}の措置状況等^{※2}(特定防火対象物^{※3}／消防用設備等別)

(0) No.	(1) 都道府県名	(2) 消防本部名	(3) 消防用設備等区分	(4) 義務対象物数 ※7	(6) 重大違反对象物数 ※4	(7) 違反覚知からの経過年数 ※5						(13) 重大 違反率 (%)	(16) 是正指導・ 是正措置中 の対象物数	(17) 警告前段の 行政指導実 施中の対象 物数	(18) 改修期限を 定めている 対象物数	(20) 警告 対象物数	(21) 命令 対象物数	(22) 告発 対象物数		
						(8)	(9)	(10)	(11)	(12)										
						1年未満	1年以上 3年未満	3年以上 5年未満	5年以上 10年未満	10年以上	不明 ※6									
				A	B	C(C/B)	D(D/B)	E(E/B)	F(F/B)	G(G/B)	H(H/B)	I(B/A)	J(J/B)	K(K/J)	L(L/K)	M(M/B)	N(N/B)	O(O/B)		
23	神奈川県	愛川町消防本部	屋内消火栓設備	12	0	0	0	0	0	0	0	0	0.00%	0	0	0	0	0	0	
			スプリンクラー設備	23	0	0	0	0	0	0	0	0	0	0.00%	0	0	0	0	0	0
			自動火災報知設備	126	0	0	0	0	0	0	0	0	0	0.00%	0	0	0	0	0	0
0	新潟県		屋内消火栓設備	2,247	17 (100.0%)	9 (52.9%)	2 (11.8%)	2 (11.8%)	2 (11.8%)	2 (11.8%)	0 (0.0%)	0	0.76%	17 (100.0%)	16 (94.1%)	16 (100.0%)	1 (5.9%)	0 (0.0%)	0 (0.0%)	
			スプリンクラー設備	1,724	0	0	0	0	0	0	0	0	0	0.00%	0	0	0	0	0	0
			自動火災報知設備	14,043	21 (100.0%)	3 (14.3%)	3 (14.3%)	13 (61.9%)	0 (0.0%)	2 (9.5%)	0 (0.0%)	0	0	0.15%	21 (100.0%)	10 (47.6%)	10 (100.0%)	11 (52.4%)	0 (0.0%)	0 (0.0%)
1	新潟県	新潟市消防局	屋内消火栓設備	595	0	0	0	0	0	0	0	0	0.00%	0	0	0	0	0	0	
			スプリンクラー設備	610	0	0	0	0	0	0	0	0	0	0.00%	0	0	0	0	0	0
			自動火災報知設備	3,699	0	0	0	0	0	0	0	0	0	0.00%	0	0	0	0	0	0
2	新潟県	長岡市消防本部	屋内消火栓設備	231	1 (100.0%)	0 (0.0%)	1 (100.0%)	0 (0.0%)	0 (0.0%)	0 (0.0%)	0 (0.0%)	0	0.43%	1 (100.0%)	1 (100.0%)	1 (100.0%)	0 (0.0%)	0 (0.0%)	0 (0.0%)	
			スプリンクラー設備	166	0	0	0	0	0	0	0	0	0	0.00%	0	0	0	0	0	0
			自動火災報知設備	1,585	1 (100.0%)	0 (0.0%)	1 (100.0%)	0 (0.0%)	0 (0.0%)	0 (0.0%)	0 (0.0%)	0 (0.0%)	0	0.06%	1 (100.0%)	1 (100.0%)	1 (100.0%)	0 (0.0%)	0 (0.0%)	0 (0.0%)
3	新潟県	三条市消防本部	屋内消火栓設備	82	0	0	0	0	0	0	0	0	0.00%	0	0	0	0	0	0	
			スプリンクラー設備	58	0	0	0	0	0	0	0	0	0	0.00%	0	0	0	0	0	0
			自動火災報知設備	510	0	0	0	0	0	0	0	0	0	0.00%	0	0	0	0	0	0
4	新潟県	柏崎市消防本部	屋内消火栓設備	79	0	0	0	0	0	0	0	0	0.00%	0	0	0	0	0	0	
			スプリンクラー設備	83	0	0	0	0	0	0	0	0	0	0.00%	0	0	0	0	0	0
			自動火災報知設備	704	0	0	0	0	0	0	0	0	0	0.00%	0	0	0	0	0	0
5	新潟県	小千谷市消防本部	屋内消火栓設備	32	0	0	0	0	0	0	0	0	0.00%	0	0	0	0	0	0	
			スプリンクラー設備	28	0	0	0	0	0	0	0	0	0	0.00%	0	0	0	0	0	0
			自動火災報知設備	234	0	0	0	0	0	0	0	0	0	0.00%	0	0	0	0	0	0
6	新潟県	見附市消防本部	屋内消火栓設備	22	0	0	0	0	0	0	0	0	0.00%	0	0	0	0	0	0	
			スプリンクラー設備	32	0	0	0	0	0	0	0	0	0	0.00%	0	0	0	0	0	0
			自動火災報知設備	198	1 (100.0%)	1 (100.0%)	0 (0.0%)	0 (0.0%)	0 (0.0%)	0 (0.0%)	0 (0.0%)	0 (0.0%)	0	0.51%	1 (100.0%)	1 (100.0%)	1 (100.0%)	0 (0.0%)	0 (0.0%)	0 (0.0%)
7	新潟県	村上市消防本部	屋内消火栓設備	53	0	0	0	0	0	0	0	0	0.00%	0	0	0	0	0	0	
			スプリンクラー設備	63	0	0	0	0	0	0	0	0	0	0.00%	0	0	0	0	0	0
			自動火災報知設備	558	0	0	0	0	0	0	0	0	0	0.00%	0	0	0	0	0	0
8	新潟県	糸魚川市消防本部	屋内消火栓設備	53	0	0	0	0	0	0	0	0	0.00%	0	0	0	0	0	0	
			スプリンクラー設備	35	0	0	0	0	0	0	0	0	0	0.00%	0	0	0	0	0	0
			自動火災報知設備	318	0	0	0	0	0	0	0	0	0	0.00%	0	0	0	0	0	0
9	新潟県	五泉市消防本部	屋内消火栓設備	43	0	0	0	0	0	0	0	0	0.00%	0	0	0	0	0	0	
			スプリンクラー設備	42	0	0	0	0	0	0	0	0	0	0.00%	0	0	0	0	0	0
			自動火災報知設備	298	0	0	0	0	0	0	0	0	0	0.00%	0	0	0	0	0	0

別紙3-2 【消防本部別】重大違対象物※1の措置状況等※2(特定防火対象物※3／消防用設備等別)

(0) No.	(1) 都道府県名	(2) 消防本部名	(3) 消防用設備等区分	(4) 義務対象物数 ※7	(6) 重大違反 対象物数 ※4	(7)-(12) 違反覚知からの経過年数 ※5						(13) 重大 違反率 (%)	(16) 是正指導・ 是正措置中 の対象物数	(17) 警告前段の 行政指導実 施中の対象 物数	(18) 改修期限を 定めている 対象物数	(20) 警告 対象物数	(21) 命令 対象物数	(22) 告発 対象物数	
						(7) 1年未満	(8) 1年以上 3年未満	(9) 3年以上 5年未満	(10) 5年以上 10年未満	(11) 10年以上	(12) 不明 ※6								
						A	B	C(C/B)	D(D/B)	E(E/B)	F(F/B)								G(G/B)
10	新潟県	阿賀野市消防本部	屋内消火栓設備	35	1 (100.0%)	0 (0.0%)	0 (0.0%)	0 (100.0%)	0 (0.0%)	0 (0.0%)	0 (0.0%)	2.86%	1 (100.0%)	1 (100.0%)	1 (100.0%)	0 (0.0%)	0 (0.0%)	0 (0.0%)	
			スプリンクラー設備	24	0 -	0 -	0 -	0 -	0 -	0 -	0 -	0 -	0.00%	0 -	0 -	0 -	0 -	0 -	0 -
			自動火災報知設備	259	1 (100.0%)	0 (0.0%)	1 (100.0%)	0 (0.0%)	0 (0.0%)	0 (0.0%)	0 (0.0%)	0 (0.0%)	0.39%	1 (100.0%)	1 (100.0%)	1 (100.0%)	0 (0.0%)	0 (0.0%)	0 (0.0%)
11	新潟県	佐渡市消防本部	屋内消火栓設備	68	1 (100.0%)	0 (0.0%)	0 (0.0%)	1 (100.0%)	0 (0.0%)	0 (0.0%)	0 (0.0%)	1.47%	1 (100.0%)	0 (0.0%)	0 -	1 (100.0%)	0 (0.0%)	0 (0.0%)	
			スプリンクラー設備	42	0 -	0 -	0 -	0 -	0 -	0 -	0 -	0 -	0.00%	0 -	0 -	0 -	0 -	0 -	0 -
			自動火災報知設備	504	0 -	0 -	0 -	0 -	0 -	0 -	0 -	0 -	0.00%	0 -	0 -	0 -	0 -	0 -	0 -
12	新潟県	魚沼市消防本部	屋内消火栓設備	49	0 -	0 -	0 -	0 -	0 -	0 -	0 -	0.00%	0 -	0 -	0 -	0 -	0 -	0 -	
			スプリンクラー設備	36	0 -	0 -	0 -	0 -	0 -	0 -	0 -	0 -	0.00%	0 -	0 -	0 -	0 -	0 -	0 -
			自動火災報知設備	240	0 -	0 -	0 -	0 -	0 -	0 -	0 -	0 -	0.00%	0 -	0 -	0 -	0 -	0 -	0 -
13	新潟県	南魚沼市消防本部	屋内消火栓設備	171	8 (100.0%)	6 (75.0%)	1 (12.5%)	0 (0.0%)	1 (12.5%)	0 (0.0%)	0 (0.0%)	4.68%	8 (100.0%)	8 (100.0%)	8 (100.0%)	0 (0.0%)	0 (0.0%)	0 (0.0%)	
			スプリンクラー設備	56	0 -	0 -	0 -	0 -	0 -	0 -	0 -	0 -	0.00%	0 -	0 -	0 -	0 -	0 -	0 -
			自動火災報知設備	1,136	11 (100.0%)	1 (9.1%)	0 (0.0%)	10 (90.9%)	0 (0.0%)	0 (0.0%)	0 (0.0%)	0 (0.0%)	0.97%	11 (100.0%)	1 (9.1%)	1 (100.0%)	10 (90.9%)	0 (0.0%)	0 (0.0%)
14	新潟県	阿賀町消防本部	屋内消火栓設備	22	2 (100.0%)	0 (0.0%)	0 (0.0%)	0 (0.0%)	0 (0.0%)	0 (100.0%)	0 (0.0%)	9.09%	2 (100.0%)	2 (100.0%)	2 (100.0%)	0 (0.0%)	0 (0.0%)	0 (0.0%)	
			スプリンクラー設備	15	0 -	0 -	0 -	0 -	0 -	0 -	0 -	0 -	0.00%	0 -	0 -	0 -	0 -	0 -	0 -
			自動火災報知設備	99	4 (100.0%)	0 (0.0%)	1 (25.0%)	2 (50.0%)	0 (0.0%)	0 (25.0%)	0 (0.0%)	0 (0.0%)	4.04%	4 (100.0%)	4 (100.0%)	4 (100.0%)	0 (0.0%)	0 (0.0%)	0 (0.0%)
15	新潟県	加茂地域消防本部	屋内消火栓設備	85	0 -	0 -	0 -	0 -	0 -	0 -	0 -	0.00%	0 -	0 -	0 -	0 -	0 -	0 -	
			スプリンクラー設備	19	0 -	0 -	0 -	0 -	0 -	0 -	0 -	0 -	0.00%	0 -	0 -	0 -	0 -	0 -	0 -
			自動火災報知設備	164	0 -	0 -	0 -	0 -	0 -	0 -	0 -	0 -	0.00%	0 -	0 -	0 -	0 -	0 -	0 -
16	新潟県	燕・弥彦総合事務組合消防本部	屋内消火栓設備	91	0 -	0 -	0 -	0 -	0 -	0 -	0 -	0.00%	0 -	0 -	0 -	0 -	0 -	0 -	
			スプリンクラー設備	49	0 -	0 -	0 -	0 -	0 -	0 -	0 -	0 -	0.00%	0 -	0 -	0 -	0 -	0 -	0 -
			自動火災報知設備	458	1 (100.0%)	0 (0.0%)	0 (0.0%)	0 (0.0%)	0 (0.0%)	0 (100.0%)	0 (0.0%)	1 (0.0%)	0.22%	1 (100.0%)	0 (0.0%)	0 -	1 (100.0%)	0 (0.0%)	0 (0.0%)
17	新潟県	新発田地域広域事務組合消防本部	屋内消火栓設備	141	4 (100.0%)	3 (75.0%)	0 (0.0%)	0 (0.0%)	1 (25.0%)	0 (0.0%)	0 (0.0%)	2.84%	4 (100.0%)	4 (100.0%)	4 (100.0%)	0 (0.0%)	0 (0.0%)	0 (0.0%)	
			スプリンクラー設備	99	0 -	0 -	0 -	0 -	0 -	0 -	0 -	0 -	0.00%	0 -	0 -	0 -	0 -	0 -	0 -
			自動火災報知設備	773	1 (100.0%)	1 (100.0%)	0 (0.0%)	0 (0.0%)	0 (0.0%)	0 (0.0%)	0 (0.0%)	0 (0.0%)	0.13%	1 (100.0%)	1 (100.0%)	1 (100.0%)	0 (0.0%)	0 (0.0%)	0 (0.0%)
18	新潟県	十日町地域消防本部	屋内消火栓設備	89	0 -	0 -	0 -	0 -	0 -	0 -	0 -	0.00%	0 -	0 -	0 -	0 -	0 -	0 -	
			スプリンクラー設備	44	0 -	0 -	0 -	0 -	0 -	0 -	0 -	0 -	0.00%	0 -	0 -	0 -	0 -	0 -	0 -
			自動火災報知設備	510	1 (100.0%)	0 (0.0%)	0 (0.0%)	1 (100.0%)	0 (0.0%)	0 (0.0%)	0 (0.0%)	0 (0.0%)	0.20%	1 (100.0%)	1 (100.0%)	1 (100.0%)	0 (0.0%)	0 (0.0%)	0 (0.0%)
19	新潟県	上越地域消防事務組合 上越地域消防局	屋内消火栓設備	306	0 -	0 -	0 -	0 -	0 -	0 -	0 -	0.00%	0 -	0 -	0 -	0 -	0 -	0 -	
			スプリンクラー設備	223	0 -	0 -	0 -	0 -	0 -	0 -	0 -	0 -	0.00%	0 -	0 -	0 -	0 -	0 -	0 -
			自動火災報知設備	1,796	0 -	0 -	0 -	0 -	0 -	0 -	0 -	0 -	0.00%	0 -	0 -	0 -	0 -	0 -	0 -
0	富山県	-	屋内消火栓設備	801	1 (100.0%)	1 (100.0%)	0 (0.0%)	0 (0.0%)	0 (0.0%)	0 (0.0%)	0 (0.0%)	0.12%	1 (100.0%)	1 (100.0%)	1 (100.0%)	0 (0.0%)	0 (0.0%)	0 (0.0%)	
			スプリンクラー設備	971	0 -	0 -	0 -	0 -	0 -	0 -	0 -	0 -	0.00%	0 -	0 -	0 -	0 -	0 -	0 -
			自動火災報知設備	5,574	4 (100.0%)	1 (25.0%)	0 (0.0%)	2 (50.0%)	0 (0.0%)	0 (25.0%)	0 (0.0%)	1 (0.0%)	0.07%	4 (100.0%)	3 (75.0%)	3 (100.0%)	0 (0.0%)	0 (0.0%)	1 (25.0%)

別紙3-2 【消防本部別】重大違対象物※1の措置状況等※2(特定防火対象物※3／消防用設備等別)

(0) No.	(1) 都道府県名	(2) 消防本部名	(3) 消防用設備等区分	(4) 義務対象物数 ※7	(6) 重大違反 対象物数 ※4	(7) 違反覚知からの経過年数 ※5						(13) 重大 違反率 (%)	(16) 是正指導・ 是正措置中 の対象物数	(17) 警告前段の 行政指導実 施中の対象 物数	(18) 改修期限を 定めている 対象物数	(20) 警告 対象物数	(21) 命令 対象物数	(22) 告発 対象物数	
						(8)	(9)	(10)	(11)	(12)									
						1年未満	1年以上 3年未満	3年以上 5年未満	5年以上 10年未満	10年以上	不明 ※6								
		A	B	C(C/B)	D(D/B)	E(E/B)	F(F/B)	G(G/B)	H(H/B)	I(B/A)	J(J/B)	K(K/J)	L(L/K)	M(M/B)	N(N/B)	O(O/B)			
1	富山県	富山市消防局	屋内消火栓設備	294	0	0	0	0	0	0	0	0.00%	0	0	0	0	0	0	
			スプリンクラー設備	395	0	0	0	0	0	0	0	0	0.00%	0	0	0	0	0	0
			自動火災報知設備	2,111	0	0	0	0	0	0	0	0	0.00%	0	0	0	0	0	0
2	富山県	高岡市消防本部	屋内消火栓設備	155	1 (100.0%)	1 (100.0%)	0 (0.0%)	0 (0.0%)	0 (0.0%)	0 (0.0%)	0 (0.0%)	0.65%	1 (100.0%)	1 (100.0%)	1 (100.0%)	0 (0.0%)	0 (0.0%)	0 (0.0%)	
			スプリンクラー設備	200	0	0	0	0	0	0	0	0.00%	0	0	0	0	0	0	0
			自動火災報知設備	1,194	2 (100.0%)	1 (50.0%)	0 (0.0%)	1 (50.0%)	0 (0.0%)	0 (0.0%)	0 (0.0%)	0 (0.0%)	0.17%	2 (100.0%)	1 (50.0%)	1 (100.0%)	0 (0.0%)	0 (0.0%)	1 (50.0%)
3	富山県	射水市消防本部	屋内消火栓設備	57	0	0	0	0	0	0	0	0.00%	0	0	0	0	0	0	
			スプリンクラー設備	68	0	0	0	0	0	0	0	0.00%	0	0	0	0	0	0	0
			自動火災報知設備	371	0	0	0	0	0	0	0	0.00%	0	0	0	0	0	0	0
4	富山県	立山町消防本部	屋内消火栓設備	20	0	0	0	0	0	0	0	0.00%	0	0	0	0	0	0	
			スプリンクラー設備	24	0	0	0	0	0	0	0	0.00%	0	0	0	0	0	0	0
			自動火災報知設備	136	2 (100.0%)	0 (0.0%)	0 (0.0%)	1 (50.0%)	0 (0.0%)	1 (50.0%)	0 (0.0%)	1.47%	2 (100.0%)	2 (100.0%)	2 (100.0%)	0 (0.0%)	0 (0.0%)	0 (0.0%)	
5	富山県	砺波地域消防組合消防本部	屋内消火栓設備	131	0	0	0	0	0	0	0	0.00%	0	0	0	0	0	0	
			スプリンクラー設備	122	0	0	0	0	0	0	0	0.00%	0	0	0	0	0	0	0
			自動火災報知設備	835	0	0	0	0	0	0	0	0.00%	0	0	0	0	0	0	0
6	富山県	富山県東部消防組合消防本部	屋内消火栓設備	61	0	0	0	0	0	0	0	0.00%	0	0	0	0	0	0	
			スプリンクラー設備	89	0	0	0	0	0	0	0	0.00%	0	0	0	0	0	0	0
			自動火災報知設備	515	0	0	0	0	0	0	0	0.00%	0	0	0	0	0	0	0
7	富山県	新川地域消防本部	屋内消火栓設備	83	0	0	0	0	0	0	0	0.00%	0	0	0	0	0	0	
			スプリンクラー設備	73	0	0	0	0	0	0	0	0.00%	0	0	0	0	0	0	0
			自動火災報知設備	412	0	0	0	0	0	0	0	0.00%	0	0	0	0	0	0	0
0	石川県	△	屋内消火栓設備	945	2 (100.0%)	2 (100.0%)	0 (0.0%)	0 (0.0%)	0 (0.0%)	0 (0.0%)	0 (0.0%)	0.21%	2 (100.0%)	2 (100.0%)	2 (100.0%)	0 (0.0%)	0 (0.0%)	0 (0.0%)	
			スプリンクラー設備	1,066	0	0	0	0	0	0	0	0.00%	0	0	0	0	0	0	0
			自動火災報知設備	7,725	6 (100.0%)	3 (50.0%)	1 (16.7%)	2 (33.3%)	0 (0.0%)	0 (0.0%)	0 (0.0%)	0.08%	6 (100.0%)	5 (83.3%)	5 (100.0%)	0 (0.0%)	1 (16.7%)	0 (0.0%)	
1	石川県	金沢市消防局	屋内消火栓設備	317	0	0	0	0	0	0	0	0.00%	0	0	0	0	0	0	
			スプリンクラー設備	448	0	0	0	0	0	0	0	0.00%	0	0	0	0	0	0	0
			自動火災報知設備	3,138	1 (100.0%)	1 (100.0%)	0 (0.0%)	0 (0.0%)	0 (0.0%)	0 (0.0%)	0 (0.0%)	0.03%	1 (100.0%)	1 (100.0%)	1 (100.0%)	0 (0.0%)	0 (0.0%)	0 (0.0%)	
2	石川県	七尾鹿島消防本部	屋内消火栓設備	65	0	0	0	0	0	0	0	0.00%	0	0	0	0	0	0	
			スプリンクラー設備	70	0	0	0	0	0	0	0	0.00%	0	0	0	0	0	0	0
			自動火災報知設備	407	2 (100.0%)	1 (50.0%)	0 (0.0%)	1 (50.0%)	0 (0.0%)	0 (0.0%)	0 (0.0%)	0.49%	2 (100.0%)	1 (50.0%)	1 (100.0%)	0 (0.0%)	1 (50.0%)	0 (0.0%)	
3	石川県	小松市消防本部	屋内消火栓設備	86	0	0	0	0	0	0	0	0.00%	0	0	0	0	0	0	
			スプリンクラー設備	91	0	0	0	0	0	0	0	0.00%	0	0	0	0	0	0	0
			自動火災報知設備	664	0	0	0	0	0	0	0	0.00%	0	0	0	0	0	0	0

別紙3-2 【消防本部別】重大違対象物※1の措置状況等※2(特定防火対象物※3／消防用設備等別)

(0) No.	(1) 都道府県名	(2) 消防本部名	(3) 消防用設備等区分	(4) 義務対象物数 ※7	(6) 重大違反 対象物数 ※4	(7)-(12) 違反覚知からの経過年数 ※5						(13) 重大 違反率 (%)	(16) 是正指導・ 是正措置中 の対象物数	(17) 警告前段の 行政指導実 施中の対象 物数	(18) 改修期限を 定めている 対象物数	(20) 警告 対象物数	(21) 命令 対象物数	(22) 告発 対象物数	
						(7) 1年未満	(8) 1年以上 3年未満	(9) 3年以上 5年未満	(10) 5年以上 10年未満	(11) 10年以上	(12) 不明 ※6								
						A	B	C(C/B)	D(D/B)	E(E/B)	F(F/B)								G(G/B)
4	石川県	加賀市消防本部	屋内消火栓設備	122	0	0	0	0	0	0	0	0.00%	0	0	0	0	0	0	
			スプリンクラー設備	90	0	0	0	0	0	0	0	0	0.00%	0	0	0	0	0	0
			自動火災報知設備	751	0	0	0	0	0	0	0	0	0.00%	0	0	0	0	0	0
5	石川県	かほく市消防本部	屋内消火栓設備	30	0	0	0	0	0	0	0	0.00%	0	0	0	0	0	0	
			スプリンクラー設備	25	0	0	0	0	0	0	0	0.00%	0	0	0	0	0	0	0
			自動火災報知設備	186	0	0	0	0	0	0	0	0.00%	0	0	0	0	0	0	0
6	石川県	能美市消防本部	屋内消火栓設備	34	0	0	0	0	0	0	0	0.00%	0	0	0	0	0	0	
			スプリンクラー設備	29	0	0	0	0	0	0	0	0.00%	0	0	0	0	0	0	0
			自動火災報知設備	270	0	0	0	0	0	0	0	0.00%	0	0	0	0	0	0	0
7	石川県	津幡町消防本部	屋内消火栓設備	18	0	0	0	0	0	0	0	0.00%	0	0	0	0	0	0	
			スプリンクラー設備	26	0	0	0	0	0	0	0	0.00%	0	0	0	0	0	0	0
			自動火災報知設備	168	1 (100.0%)	0 (0.0%)	1 (100.0%)	0 (0.0%)	0 (0.0%)	0 (0.0%)	0 (0.0%)	0 (0.0%)	0.60%	1 (100.0%)	1 (100.0%)	1 (100.0%)	0 (0.0%)	0 (0.0%)	0 (0.0%)
8	石川県	内灘町消防本部	屋内消火栓設備	13	0	0	0	0	0	0	0	0.00%	0	0	0	0	0	0	
			スプリンクラー設備	20	0	0	0	0	0	0	0	0.00%	0	0	0	0	0	0	0
			自動火災報知設備	92	0	0	0	0	0	0	0	0.00%	0	0	0	0	0	0	0
9	石川県	羽咋郡市広域圏事務組合消防本部	屋内消火栓設備	57	0	0	0	0	0	0	0	0.00%	0	0	0	0	0	0	
			スプリンクラー設備	57	0	0	0	0	0	0	0	0.00%	0	0	0	0	0	0	0
			自動火災報知設備	431	0	0	0	0	0	0	0	0.00%	0	0	0	0	0	0	0
10	石川県	白山野々市広域消防本部	屋内消火栓設備	135	2 (100.0%)	2 (100.0%)	0 (0.0%)	0 (0.0%)	0 (0.0%)	0 (0.0%)	0 (0.0%)	1.48%	2 (100.0%)	2 (100.0%)	2 (100.0%)	0 (0.0%)	0 (0.0%)	0 (0.0%)	
			スプリンクラー設備	136	0	0	0	0	0	0	0	0.00%	0	0	0	0	0	0	0
			自動火災報知設備	1,013	2 (100.0%)	1 (50.0%)	0 (0.0%)	1 (50.0%)	0 (0.0%)	0 (0.0%)	0 (0.0%)	0 (0.0%)	0.20%	2 (100.0%)	2 (100.0%)	2 (100.0%)	0 (0.0%)	0 (0.0%)	0 (0.0%)
11	石川県	奥能登広域圏事務組合消防本部	屋内消火栓設備	68	0	0	0	0	0	0	0	0.00%	0	0	0	0	0	0	
			スプリンクラー設備	74	0	0	0	0	0	0	0	0.00%	0	0	0	0	0	0	0
			自動火災報知設備	605	0	0	0	0	0	0	0	0.00%	0	0	0	0	0	0	0
0	福井県	△	屋内消火栓設備	794	5 (100.0%)	0 (0.0%)	0 (0.0%)	1 (20.0%)	2 (40.0%)	2 (40.0%)	0 (0.0%)	0.63%	5 (100.0%)	5 (100.0%)	5 (100.0%)	0 (0.0%)	0 (0.0%)	0 (0.0%)	
			スプリンクラー設備	620	0	0	0	0	0	0	0	0.00%	0	0	0	0	0	0	0
			自動火災報知設備	6,291	12 (100.0%)	5 (41.7%)	1 (8.3%)	1 (8.3%)	2 (16.7%)	3 (25.0%)	0 (0.0%)	0.19%	12 (100.0%)	12 (100.0%)	12 (100.0%)	0 (0.0%)	0 (0.0%)	0 (0.0%)	
1	福井県	勝山市消防本部	屋内消火栓設備	25	0	0	0	0	0	0	0	0.00%	0	0	0	0	0	0	
			スプリンクラー設備	21	0	0	0	0	0	0	0	0.00%	0	0	0	0	0	0	0
			自動火災報知設備	155	0	0	0	0	0	0	0	0.00%	0	0	0	0	0	0	0
2	福井県	鯖江・丹生消防組合消防本部	屋内消火栓設備	87	0	0	0	0	0	0	0	0.00%	0	0	0	0	0	0	
			スプリンクラー設備	55	0	0	0	0	0	0	0	0.00%	0	0	0	0	0	0	0
			自動火災報知設備	604	3 (100.0%)	3 (100.0%)	0 (0.0%)	0 (0.0%)	0 (0.0%)	0 (0.0%)	0 (0.0%)	0 (0.0%)	0.50%	3 (100.0%)	3 (100.0%)	3 (100.0%)	0 (0.0%)	0 (0.0%)	0 (0.0%)

別紙3-2 【消防本部別】重大違対象物※1の措置状況等※2(特定防火対象物※3／消防用設備等別)

(0) No.	(1) 都道府県名	(2) 消防本部名	(3) 消防用設備等区分	(4) 義務対象物数 ※7	(6) 重大違反 対象物数 ※4	(7) 違反覚知からの経過年数 ※5						(13) 重大 違反率 (%)	(16) 是正指導・ 是正措置中 の対象物数	(17) 警告前段の 行政指導実 施中の対象 物数	(18) 改修期限を 定めている 対象物数	(20) 警告 対象物数	(21) 命令 対象物数	(22) 告発 対象物数	
						(8)	(9)	(10)	(11)	(12)									
						1年未満	1年以上 3年未満	3年以上 5年未満	5年以上 10年未満	10年以上	不明 ※6								
		A	B	C(C/B)	D(D/B)	E(E/B)	F(F/B)	G(G/B)	H(H/B)	I(B/A)	J(J/B)	K(K/J)	L(L/K)	M(M/B)	N(N/B)	O(O/B)			
3	福井県	嶺北消防組合消防本部	屋内消火栓設備	132	1	0	0	0	0	0	0	0.76%	1	1	1	0	0	0	
			スプリンクラー設備	78	0	0	0	0	0	0	0	0.00%	0	0	0	0	0	0	0
			自動火災報知設備	701	3	2	0	1	0	0	0	0.43%	3	3	3	0	0	0	0
4	福井県	南越消防組合消防本部	屋内消火栓設備	102	0	0	0	0	0	0	0	0.00%	0	0	0	0	0	0	0
			スプリンクラー設備	86	0	0	0	0	0	0	0	0.00%	0	0	0	0	0	0	0
			自動火災報知設備	741	0	0	0	0	0	0	0	0.00%	0	0	0	0	0	0	0
5	福井県	永平寺町消防本部	屋内消火栓設備	22	0	0	0	0	0	0	0	0.00%	0	0	0	0	0	0	0
			スプリンクラー設備	10	0	0	0	0	0	0	0	0.00%	0	0	0	0	0	0	0
			自動火災報知設備	106	0	0	0	0	0	0	0	0.00%	0	0	0	0	0	0	0
6	福井県	若狭消防組合消防本部	屋内消火栓設備	56	4	0	0	2	2	0	7.14%	4	4	4	0	0	0	0	
			スプリンクラー設備	39	0	0	0	0	0	0	0	0.00%	0	0	0	0	0	0	0
			自動火災報知設備	766	6	0	1	0	2	3	0	0.78%	6	6	6	0	0	0	0
7	福井県	敦賀美方消防組合消防本部	屋内消火栓設備	88	0	0	0	0	0	0	0.00%	0	0	0	0	0	0	0	0
			スプリンクラー設備	65	0	0	0	0	0	0	0	0.00%	0	0	0	0	0	0	0
			自動火災報知設備	727	0	0	0	0	0	0	0	0.00%	0	0	0	0	0	0	0
8	福井県	大野市消防本部	屋内消火栓設備	42	0	0	0	0	0	0	0.00%	0	0	0	0	0	0	0	0
			スプリンクラー設備	29	0	0	0	0	0	0	0	0.00%	0	0	0	0	0	0	0
			自動火災報知設備	299	0	0	0	0	0	0	0	0.00%	0	0	0	0	0	0	0
9	福井県	福井市消防局	屋内消火栓設備	240	0	0	0	0	0	0	0.00%	0	0	0	0	0	0	0	0
			スプリンクラー設備	237	0	0	0	0	0	0	0	0.00%	0	0	0	0	0	0	0
			自動火災報知設備	2,192	0	0	0	0	0	0	0	0.00%	0	0	0	0	0	0	0
0	山梨県	△	屋内消火栓設備	1,001	8	6	1	1	0	0	0.80%	8	5	5	3	0	0	0	
			スプリンクラー設備	698	1	1	0	0	0	0	0.14%	1	1	1	0	0	0	0	0
			自動火災報知設備	7,519	21	15	3	2	0	1	0	0.28%	21	20	20	1	0	0	0
1	山梨県	甲府地区広域行政事務組合消防本部	屋内消火栓設備	194	0	0	0	0	0	0	0.00%	0	0	0	0	0	0	0	0
			スプリンクラー設備	252	0	0	0	0	0	0	0	0.00%	0	0	0	0	0	0	0
			自動火災報知設備	1,961	2	2	0	0	0	0	0	0.10%	2	2	2	0	0	0	0
2	山梨県	都留市消防本部	屋内消火栓設備	41	1	1	0	0	0	0	2.44%	1	1	1	0	0	0	0	
			スプリンクラー設備	18	1	1	0	0	0	0	5.56%	1	1	1	0	0	0	0	0
			自動火災報知設備	318	1	1	0	0	0	0	0	0.31%	1	1	1	0	0	0	0
3	山梨県	富士五湖消防本部	屋内消火栓設備	371	6	5	1	0	0	0	1.62%	6	3	3	3	0	0	0	
			スプリンクラー設備	112	0	0	0	0	0	0	0	0.00%	0	0	0	0	0	0	0
			自動火災報知設備	1,963	2	2	0	0	0	0	0	0.10%	2	2	2	0	0	0	0

別紙3-2 【消防本部別】重大違反对象物※1の措置状況等※2(特定防火対象物※3／消防用設備等別)

(0) No.	(1) 都道府県名	(2) 消防本部名	(3) 消防用設備等区分	(4) 義務対象物数 ※7	(6) 重大違反 対象物数 ※4	(7)-(12) 違反覚知からの経過年数 ※5						(13) 重大 違反率 (%)	(16) 是正指導・ 是正措置中 の対象物数	(17) 警告前段の 行政指導実 施中の対象 物数	(18) 改修期限を 定めている 対象物数	(20) 警告 対象物数	(21) 命令 対象物数	(22) 告発 対象物数	
						(7) 1年未満	(8) 1年以上 3年未満	(9) 3年以上 5年未満	(10) 5年以上 10年未満	(11) 10年以上	(12) 不明 ※6								
						A	B	C(C/B)	D(D/B)	E(E/B)	F(F/B)								G(G/B)
4	山梨県	大月市消防本部	屋内消火栓設備	12	0	0	0	0	0	0	0	0.00%	0	0	0	0	0	0	
			スプリンクラー設備	13	0	0	0	0	0	0	0	0	0.00%	0	0	0	0	0	0
			自動火災報知設備	103	2 (100.0%)	0 (0.0%)	2 (100.0%)	0 (0.0%)	0 (0.0%)	0 (0.0%)	0 (0.0%)	0 (0.0%)	1.94%	2 (100.0%)	1 (50.0%)	1 (100.0%)	1 (50.0%)	0 (0.0%)	0 (0.0%)
5	山梨県	峡北広域行政事務組合消防本部	屋内消火栓設備	103	0	0	0	0	0	0	0	0.00%	0	0	0	0	0	0	
			スプリンクラー設備	89	0	0	0	0	0	0	0	0.00%	0	0	0	0	0	0	0
			自動火災報知設備	1,256	2 (100.0%)	0 (0.0%)	1 (50.0%)	1 (50.0%)	0 (0.0%)	0 (0.0%)	0 (0.0%)	0 (0.0%)	0.16%	2 (100.0%)	2 (100.0%)	2 (100.0%)	0 (0.0%)	0 (0.0%)	0 (0.0%)
6	山梨県	笛吹市消防本部	屋内消火栓設備	112	1 (100.0%)	0 (0.0%)	0 (0.0%)	1 (100.0%)	0 (0.0%)	0 (0.0%)	0 (0.0%)	0.89%	1 (100.0%)	1 (100.0%)	1 (100.0%)	0 (0.0%)	0 (0.0%)	0 (0.0%)	
			スプリンクラー設備	67	0	0	0	0	0	0	0	0.00%	0	0	0	0	0	0	0
			自動火災報知設備	506	2 (100.0%)	0 (0.0%)	0 (0.0%)	1 (50.0%)	0 (0.0%)	1 (50.0%)	0 (0.0%)	0 (0.0%)	0.40%	2 (100.0%)	2 (100.0%)	2 (100.0%)	0 (0.0%)	0 (0.0%)	0 (0.0%)
7	山梨県	峡南広域行政組合消防本部	屋内消火栓設備	60	0	0	0	0	0	0	0	0.00%	0	0	0	0	0	0	
			スプリンクラー設備	36	0	0	0	0	0	0	0	0.00%	0	0	0	0	0	0	0
			自動火災報知設備	363	0	0	0	0	0	0	0	0.00%	0	0	0	0	0	0	0
8	山梨県	東山梨消防本部	屋内消火栓設備	57	0	0	0	0	0	0	0	0.00%	0	0	0	0	0	0	
			スプリンクラー設備	49	0	0	0	0	0	0	0	0.00%	0	0	0	0	0	0	0
			自動火災報知設備	596	10 (100.0%)	10 (100.0%)	0 (0.0%)	0 (0.0%)	0 (0.0%)	0 (0.0%)	0 (0.0%)	0 (0.0%)	1.68%	10 (100.0%)	10 (100.0%)	10 (100.0%)	0 (0.0%)	0 (0.0%)	0 (0.0%)
9	山梨県	上野原市消防本部	屋内消火栓設備	19	0	0	0	0	0	0	0	0.00%	0	0	0	0	0	0	
			スプリンクラー設備	12	0	0	0	0	0	0	0	0.00%	0	0	0	0	0	0	0
			自動火災報知設備	150	0	0	0	0	0	0	0	0.00%	0	0	0	0	0	0	0
10	山梨県	南アルプス市消防本部	屋内消火栓設備	32	0	0	0	0	0	0	0	0.00%	0	0	0	0	0	0	
			スプリンクラー設備	50	0	0	0	0	0	0	0	0.00%	0	0	0	0	0	0	0
			自動火災報知設備	303	0	0	0	0	0	0	0	0.00%	0	0	0	0	0	0	0
0	長野県	長野県	屋内消火栓設備	3,443	30 (100.0%)	10 (33.3%)	6 (20.0%)	3 (10.0%)	2 (6.7%)	9 (30.0%)	0 (0.0%)	0.87%	30 (100.0%)	25 (83.3%)	25 (100.0%)	3 (10.0%)	2 (6.7%)	0 (0.0%)	0 (0.0%)
			スプリンクラー設備	1,693	3 (100.0%)	2 (66.7%)	0 (0.0%)	0 (0.0%)	0 (0.0%)	1 (33.3%)	0 (0.0%)	0 (0.0%)	0.18%	3 (100.0%)	3 (100.0%)	3 (100.0%)	0 (0.0%)	0 (0.0%)	0 (0.0%)
			自動火災報知設備	19,133	92 (100.0%)	11 (12.0%)	9 (9.8%)	53 (57.6%)	3 (3.3%)	16 (17.4%)	0 (0.0%)	0 (0.0%)	0.48%	92 (100.0%)	90 (97.8%)	90 (100.0%)	2 (2.2%)	0 (0.0%)	0 (0.0%)
1	長野県	岳南広域消防本部	屋内消火栓設備	217	0	0	0	0	0	0	0	0.00%	0	0	0	0	0	0	
			スプリンクラー設備	57	0	0	0	0	0	0	0	0.00%	0	0	0	0	0	0	0
			自動火災報知設備	638	0	0	0	0	0	0	0	0.00%	0	0	0	0	0	0	0
2	長野県	岳北消防本部	屋内消火栓設備	151	0	0	0	0	0	0	0	0.00%	0	0	0	0	0	0	
			スプリンクラー設備	30	0	0	0	0	0	0	0	0.00%	0	0	0	0	0	0	0
			自動火災報知設備	863	1 (100.0%)	0 (0.0%)	0 (0.0%)	0 (0.0%)	0 (0.0%)	0 (0.0%)	1 (100.0%)	0 (0.0%)	0.12%	1 (100.0%)	1 (100.0%)	1 (100.0%)	0 (0.0%)	0 (0.0%)	0 (0.0%)
3	長野県	佐久広域連合消防本部	屋内消火栓設備	373	1 (100.0%)	0 (0.0%)	1 (100.0%)	0 (0.0%)	0 (0.0%)	0 (0.0%)	0 (0.0%)	0.27%	1 (100.0%)	1 (100.0%)	1 (100.0%)	0 (0.0%)	0 (0.0%)	0 (0.0%)	
			スプリンクラー設備	193	0	0	0	0	0	0	0	0.00%	0	0	0	0	0	0	0
			自動火災報知設備	2,295	2 (100.0%)	2 (100.0%)	0 (0.0%)	0 (0.0%)	0 (0.0%)	0 (0.0%)	0 (0.0%)	0 (0.0%)	0.09%	2 (100.0%)	2 (100.0%)	2 (100.0%)	0 (0.0%)	0 (0.0%)	0 (0.0%)

別紙3-2 【消防本部別】重大違対象物※1の措置状況等※2(特定防火対象物※3／消防用設備等別)

(0) No.	(1) 都道府県名	(2) 消防本部名	(3) 消防用設備等区分	(4) 義務対象物数 ※7	(6) 重大違反 対象物数 ※4	(7)-(12) 違反覚知からの経過年数 ※5						(13) 重大 違反率 (%)	(16) 是正指導・ 是正措置中 の対象物数	(17) 警告前段の 行政指導実 施中の対象 物数	(18) 改修期限を 定めている 対象物数	(20) 警告 対象物数	(21) 命令 対象物数	(22) 告発 対象物数
						(7)	(8)	(9)	(10)	(11)	(12)							
						1年未満	1年以上 3年未満	3年以上 5年未満	5年以上 10年未満	10年以上	不明 ※6							
				A	B	C(C/B)	D(D/B)	E(E/B)	F(F/B)	G(G/B)	H(H/B)	I(B/A)	J(J/B)	K(K/J)	L(L/K)	M(M/B)	N(N/B)	O(O/B)
4	長野県	松本広域消防局	屋内消火栓設備	760	4 (100.0%)	2 (50.0%)	2 (50.0%)	0 (0.0%)	0 (0.0%)	0 (0.0%)	0 (0.0%)	0.53%	4 (100.0%)	4 (100.0%)	4 (100.0%)	0 (0.0%)	0 (0.0%)	0 (0.0%)
			スプリンクラー設備	364	0 -	0 -	0 -	0 -	0 -	0 -	0 -	0.00%	0 -	0 -	0 -	0 -	0 -	0 -
			自動火災報知設備	3,061	0 -	0 -	0 -	0 -	0 -	0 -	0 -	0.00%	0 -	0 -	0 -	0 -	0 -	0 -
5	長野県	上伊那広域消防本部	屋内消火栓設備	202	2 (100.0%)	0 (0.0%)	0 (0.0%)	1 (50.0%)	1 (50.0%)	0 (0.0%)	0 (0.0%)	0.99%	2 (100.0%)	2 (100.0%)	2 (100.0%)	0 (0.0%)	0 (0.0%)	0 (0.0%)
			スプリンクラー設備	144	0 -	0 -	0 -	0 -	0 -	0 -	0 -	0.00%	0 -	0 -	0 -	0 -	0 -	0 -
			自動火災報知設備	1,284	2 (100.0%)	0 (0.0%)	0 (0.0%)	1 (50.0%)	1 (50.0%)	0 (0.0%)	0 (0.0%)	0.16%	2 (100.0%)	2 (100.0%)	2 (100.0%)	0 (0.0%)	0 (0.0%)	0 (0.0%)
6	長野県	上田地域広域連合消防本部	屋内消火栓設備	251	2 (100.0%)	2 (100.0%)	0 (0.0%)	0 (0.0%)	0 (0.0%)	0 (0.0%)	0 (0.0%)	0.80%	2 (100.0%)	2 (100.0%)	2 (100.0%)	0 (0.0%)	0 (0.0%)	0 (0.0%)
			スプリンクラー設備	181	0 -	0 -	0 -	0 -	0 -	0 -	0 -	0.00%	0 -	0 -	0 -	0 -	0 -	0 -
			自動火災報知設備	1,669	3 (100.0%)	3 (100.0%)	0 (0.0%)	0 (0.0%)	0 (0.0%)	0 (0.0%)	0 (0.0%)	0.18%	3 (100.0%)	3 (100.0%)	3 (100.0%)	0 (0.0%)	0 (0.0%)	0 (0.0%)
7	長野県	諏訪広域消防本部	屋内消火栓設備	282	0 -	0 -	0 -	0 -	0 -	0 -	0 -	0.00%	0 -	0 -	0 -	0 -	0 -	0 -
			スプリンクラー設備	156	0 -	0 -	0 -	0 -	0 -	0 -	0 -	0.00%	0 -	0 -	0 -	0 -	0 -	0 -
			自動火災報知設備	1,872	2 (100.0%)	0 (0.0%)	0 (0.0%)	2 (100.0%)	0 (0.0%)	0 (0.0%)	0 (0.0%)	0.11%	2 (100.0%)	2 (100.0%)	2 (100.0%)	0 (0.0%)	0 (0.0%)	0 (0.0%)
8	長野県	須坂市消防本部	屋内消火栓設備	77	2 (100.0%)	0 (0.0%)	0 (0.0%)	0 (0.0%)	0 (0.0%)	2 (100.0%)	0 (0.0%)	2.60%	2 (100.0%)	0 (0.0%)	0 -	2 (100.0%)	0 (0.0%)	0 (0.0%)
			スプリンクラー設備	38	0 -	0 -	0 -	0 -	0 -	0 -	0 -	0.00%	0 -	0 -	0 -	0 -	0 -	0 -
			自動火災報知設備	468	18 (100.0%)	0 (0.0%)	0 (0.0%)	11 (61.1%)	0 (0.0%)	7 (38.9%)	0 (0.0%)	3.85%	18 (100.0%)	17 (94.4%)	17 (100.0%)	1 (5.6%)	0 (0.0%)	0 (0.0%)
9	長野県	千曲坂城消防本部	屋内消火栓設備	80	4 (100.0%)	1 (25.0%)	0 (0.0%)	1 (25.0%)	0 (0.0%)	2 (50.0%)	0 (0.0%)	5.00%	4 (100.0%)	4 (100.0%)	4 (100.0%)	0 (0.0%)	0 (0.0%)	0 (0.0%)
			スプリンクラー設備	63	3 (100.0%)	2 (66.7%)	0 (0.0%)	0 (0.0%)	0 (0.0%)	1 (33.3%)	0 (0.0%)	4.76%	3 (100.0%)	3 (100.0%)	3 (100.0%)	0 (0.0%)	0 (0.0%)	0 (0.0%)
			自動火災報知設備	432	4 (100.0%)	1 (25.0%)	0 (0.0%)	2 (50.0%)	0 (0.0%)	1 (25.0%)	0 (0.0%)	0.93%	4 (100.0%)	4 (100.0%)	4 (100.0%)	0 (0.0%)	0 (0.0%)	0 (0.0%)
10	長野県	長野市消防局	屋内消火栓設備	475	0 -	0 -	0 -	0 -	0 -	0 -	0 -	0.00%	0 -	0 -	0 -	0 -	0 -	0 -
			スプリンクラー設備	240	0 -	0 -	0 -	0 -	0 -	0 -	0 -	0.00%	0 -	0 -	0 -	0 -	0 -	0 -
			自動火災報知設備	3,036	6 (100.0%)	1 (16.7%)	1 (16.7%)	3 (50.0%)	1 (16.7%)	0 (0.0%)	0 (0.0%)	0.20%	6 (100.0%)	6 (100.0%)	6 (100.0%)	0 (0.0%)	0 (0.0%)	0 (0.0%)
11	長野県	飯田広域消防本部	屋内消火栓設備	208	0 -	0 -	0 -	0 -	0 -	0 -	0 -	0.00%	0 -	0 -	0 -	0 -	0 -	0 -
			スプリンクラー設備	150	0 -	0 -	0 -	0 -	0 -	0 -	0 -	0.00%	0 -	0 -	0 -	0 -	0 -	0 -
			自動火災報知設備	1,558	1 (100.0%)	1 (100.0%)	0 (0.0%)	0 (0.0%)	0 (0.0%)	0 (0.0%)	0 (0.0%)	0.06%	1 (100.0%)	1 (100.0%)	1 (100.0%)	0 (0.0%)	0 (0.0%)	0 (0.0%)
12	長野県	北アルプス広域消防本部	屋内消火栓設備	295	13 (100.0%)	5 (38.5%)	3 (23.1%)	1 (7.7%)	1 (7.7%)	3 (23.1%)	0 (0.0%)	4.41%	13 (100.0%)	11 (84.6%)	11 (100.0%)	0 (0.0%)	2 (15.4%)	0 (0.0%)
			スプリンクラー設備	54	0 -	0 -	0 -	0 -	0 -	0 -	0 -	0.00%	0 -	0 -	0 -	0 -	0 -	0 -
			自動火災報知設備	1,583	48 (100.0%)	3 (6.3%)	8 (16.7%)	33 (68.8%)	1 (2.1%)	3 (6.3%)	0 (0.0%)	3.03%	48 (100.0%)	48 (100.0%)	48 (100.0%)	0 (0.0%)	0 (0.0%)	0 (0.0%)
13	長野県	木曾広域消防本部	屋内消火栓設備	72	2 (100.0%)	0 (0.0%)	0 (0.0%)	0 (0.0%)	0 (0.0%)	2 (100.0%)	0 (0.0%)	2.78%	2 (100.0%)	1 (50.0%)	1 (100.0%)	1 (50.0%)	0 (0.0%)	0 (0.0%)
			スプリンクラー設備	23	0 -	0 -	0 -	0 -	0 -	0 -	0 -	0.00%	0 -	0 -	0 -	0 -	0 -	0 -
			自動火災報知設備	374	5 (100.0%)	0 (0.0%)	0 (0.0%)	1 (20.0%)	0 (0.0%)	4 (80.0%)	0 (0.0%)	1.34%	5 (100.0%)	4 (80.0%)	4 (100.0%)	1 (20.0%)	0 (0.0%)	0 (0.0%)
0	岐阜県		屋内消火栓設備	1,778	7 (100.0%)	4 (57.1%)	1 (14.3%)	0 (0.0%)	1 (14.3%)	1 (14.3%)	0 (0.0%)	0.39%	7 (100.0%)	6 (85.7%)	6 (100.0%)	0 (0.0%)	1 (14.3%)	0 (0.0%)
			スプリンクラー設備	1,683	3 (100.0%)	1 (33.3%)	1 (33.3%)	0 (0.0%)	1 (33.3%)	0 (0.0%)	0 (0.0%)	0.18%	3 (100.0%)	2 (66.7%)	2 (100.0%)	1 (33.3%)	0 (0.0%)	0 (0.0%)
			自動火災報知設備	11,098	27 (100.0%)	15 (55.6%)	3 (11.1%)	4 (14.8%)	3 (11.1%)	2 (7.4%)	0 (0.0%)	0.24%	27 (100.0%)	20 (74.1%)	20 (100.0%)	3 (11.1%)	4 (14.8%)	0 (0.0%)

別紙3-2 【消防本部別】重大違対象物※1の措置状況等※2(特定防火対象物※3／消防用設備等別)

(0) No.	(1) 都道府県名	(2) 消防本部名	(3) 消防用設備等区分	(4) 義務対象物数 ※7	(6) 重大違反 対象物数 ※4	(7) 違反覚知からの経過年数 ※5						(13) 重大 違反率 (%)	(16) 是正指導・ 是正措置中 の対象物数	(17) 警告前段の 行政指導実 施中の対象 物数	(18) 改修期限を 定めている 対象物数	(20) 警告 対象物数	(21) 命令 対象物数	(22) 告発 対象物数	
						(8)	(9)	(10)	(11)	(12)									
						1年未満	1年以上 3年未満	3年以上 5年未満	5年以上 10年未満	10年以上	不明 ※6								
A		B		C(C/B)	D(D/B)	E(E/B)	F(F/B)	G(G/B)	H(H/B)	I(B/A)	J(J/B)	K(K/J)	L(L/K)	M(M/B)	N(N/B)	O(O/B)			
1	岐阜県	岐阜市消防本部	屋内消火栓設備	417	1	1	0	0	0	0	0	0.24%	1	1	1	0	0	0	
			スプリンクラー設備	458	0	0	0	0	0	0	0	0.00%	0	0	0	0	0	0	0
			自動火災報知設備	3,173	7	7	0	0	0	0	0	0.22%	7	7	7	0	0	0	0
2	岐阜県	高山市消防本部	屋内消火栓設備	172	0	0	0	0	0	0	0	0.00%	0	0	0	0	0	0	0
			スプリンクラー設備	103	0	0	0	0	0	0	0	0.00%	0	0	0	0	0	0	0
			自動火災報知設備	1,279	0	0	0	0	0	0	0	0.00%	0	0	0	0	0	0	0
3	岐阜県	多治見市消防本部	屋内消火栓設備	51	1	1	0	0	0	0	0	1.96%	1	1	1	0	0	0	0
			スプリンクラー設備	111	1	0	1	0	0	0	0	0.90%	1	0	0	1	0	0	0
			自動火災報知設備	595	2	1	1	0	0	0	0	0.34%	2	1	1	1	0	0	0
4	岐阜県	中津川市消防本部	屋内消火栓設備	48	0	0	0	0	0	0	0	0.00%	0	0	0	0	0	0	0
			スプリンクラー設備	54	0	0	0	0	0	0	0	0.00%	0	0	0	0	0	0	0
			自動火災報知設備	412	5	2	1	1	1	0	0	1.21%	5	5	5	0	0	0	0
5	岐阜県	瑞浪市消防本部	屋内消火栓設備	23	1	0	0	0	1	0	0	4.35%	1	1	1	0	0	0	0
			スプリンクラー設備	31	0	0	0	0	0	0	0	0.00%	0	0	0	0	0	0	0
			自動火災報知設備	181	2	0	0	0	2	0	0	1.10%	2	2	2	0	0	0	0
6	岐阜県	羽島市消防本部	屋内消火栓設備	35	0	0	0	0	0	0	0	0.00%	0	0	0	0	0	0	0
			スプリンクラー設備	70	0	0	0	0	0	0	0	0.00%	0	0	0	0	0	0	0
			自動火災報知設備	328	0	0	0	0	0	0	0	0.00%	0	0	0	0	0	0	0
7	岐阜県	恵那市消防本部	屋内消火栓設備	40	1	1	0	0	0	0	0	2.50%	1	1	1	0	0	0	0
			スプリンクラー設備	57	1	1	0	0	0	0	0	1.75%	1	1	1	0	0	0	0
			自動火災報知設備	380	0	0	0	0	0	0	0	0.00%	0	0	0	0	0	0	0
8	岐阜県	土岐市消防本部	屋内消火栓設備	47	0	0	0	0	0	0	0	0.00%	0	0	0	0	0	0	0
			スプリンクラー設備	37	0	0	0	0	0	0	0	0.00%	0	0	0	0	0	0	0
			自動火災報知設備	321	0	0	0	0	0	0	0	0.00%	0	0	0	0	0	0	0
9	岐阜県	各務原市消防本部	屋内消火栓設備	61	1	1	0	0	0	0	0	1.64%	1	1	1	0	0	0	0
			スプリンクラー設備	93	0	0	0	0	0	0	0	0.00%	0	0	0	0	0	0	0
			自動火災報知設備	660	4	4	0	0	0	0	0	0.61%	4	4	4	0	0	0	0
10	岐阜県	飛騨市消防本部	屋内消火栓設備	32	0	0	0	0	0	0	0	0.00%	0	0	0	0	0	0	0
			スプリンクラー設備	23	0	0	0	0	0	0	0	0.00%	0	0	0	0	0	0	0
			自動火災報知設備	278	1	0	0	1	0	0	0	0.36%	1	1	1	0	0	0	0
11	岐阜県	郡上市消防本部	屋内消火栓設備	68	0	0	0	0	0	0	0	0.00%	0	0	0	0	0	0	0
			スプリンクラー設備	42	0	0	0	0	0	0	0	0.00%	0	0	0	0	0	0	0
			自動火災報知設備	506	0	0	0	0	0	0	0	0.00%	0	0	0	0	0	0	0


別紙3-2 【消防本部別】重大違反对象物^{※1}の措置状況等^{※2}(特定防火対象物^{※3}／消防用設備等別)

(0) No.	(1) 都道府県名	(2) 消防本部名	(3) 消防用設備等区分	(4) 義務対象物数 ※7	(6) 重大違反 対象物数 ※4	(7) 違反覚知からの経過年数 ※5						(11) 重大 違反率 (%)	(13) 是正指導・ 是正措置中 の対象物数	(16) 警告前段の 行政指導実 施中の対象 物数	(17) 改修期限を 定めている 対象物数	(18) 警告 対象物数	(20) 命令 対象物数	(21) 告発 対象物数		
						(8)	(9)	(10)	(11)	(12)	(13)									
						(7) 1年未満	(8) 1年以上 3年未満	(9) 3年以上 5年未満	(10) 5年以上 10年未満	(11) 10年以上	(12) 不明 ※6								(13) I(B/A)	(16) J(J/B)
12	岐阜県	下呂市消防本部	屋内消火栓設備	303	0	0	0	0	0	0	0	0.00%	0	0	0	0	0	0		
			スプリンクラー設備	32	0	0	0	0	0	0	0	0	0.00%	0	0	0	0	0	0	
			自動火災報知設備	73	0	0	0	0	0	0	0	0	0.00%	0	0	0	0	0	0	
13	岐阜県	海津市消防本部	屋内消火栓設備	30	0	0	0	0	0	0	0	0.00%	0	0	0	0	0	0		
			スプリンクラー設備	28	0	0	0	0	0	0	0	0.00%	0	0	0	0	0	0	0	
			自動火災報知設備	192	0	0	0	0	0	0	0	0	0.00%	0	0	0	0	0	0	
14	岐阜県	養老町消防本部	屋内消火栓設備	27	0	0	0	0	0	0	0	0.00%	0	0	0	0	0	0		
			スプリンクラー設備	27	0	0	0	0	0	0	0	0.00%	0	0	0	0	0	0	0	
			自動火災報知設備	145	0	0	0	0	0	0	0	0	0.00%	0	0	0	0	0	0	
15	岐阜県	不破消防組合消防本部	屋内消火栓設備	15	0	0	0	0	0	0	0	0.00%	0	0	0	0	0	0		
			スプリンクラー設備	28	0	0	0	0	0	0	0	0.00%	0	0	0	0	0	0	0	
			自動火災報知設備	133	0	0	0	0	0	0	0	0	0.00%	0	0	0	0	0	0	
16	岐阜県	揖斐郡消防組合消防本部	屋内消火栓設備	32	0	0	0	0	0	0	0	0.00%	0	0	0	0	0	0		
			スプリンクラー設備	33	0	0	0	0	0	0	0	0.00%	0	0	0	0	0	0	0	
			自動火災報知設備	205	0	0	0	0	0	0	0	0	0.00%	0	0	0	0	0	0	
17	岐阜県	可茂消防事務組合	屋内消火栓設備	139	0	0	0	0	0	0	0	0.00%	0	0	0	0	0	0		
			スプリンクラー設備	137	0	0	0	0	0	0	0	0.00%	0	0	0	0	0	0	0	
			自動火災報知設備	159	1 (100.0%)	1 (100.0%)	0 (0.0%)	0 (0.0%)	0 (0.0%)	0 (0.0%)	0 (0.0%)	0 (0.0%)	0.63%	1 (100.0%)	0 (0.0%)	0 (0.0%)	1 (100.0%)	0 (0.0%)	0 (0.0%)	0 (0.0%)
18	岐阜県	大垣消防組合消防本部	屋内消火栓設備	139	1 (100.0%)	0 (0.0%)	0 (0.0%)	0 (0.0%)	0 (0.0%)	1 (100.0%)	0 (0.0%)	0.72%	1 (100.0%)	0 (0.0%)	0 (0.0%)	0 (0.0%)	1 (100.0%)	0 (0.0%)	0 (0.0%)	
			スプリンクラー設備	177	1 (100.0%)	0 (0.0%)	0 (0.0%)	0 (0.0%)	1 (100.0%)	0 (0.0%)	0 (0.0%)	0.56%	1 (100.0%)	1 (100.0%)	1 (100.0%)	0 (0.0%)	0 (0.0%)	0 (0.0%)	0 (0.0%)	
			自動火災報知設備	1,136	5 (100.0%)	0 (0.0%)	1 (20.0%)	2 (40.0%)	0 (0.0%)	2 (40.0%)	0 (0.0%)	0 (0.0%)	0.44%	5 (100.0%)	0 (0.0%)	0 (0.0%)	1 (20.0%)	4 (80.0%)	0 (0.0%)	0 (0.0%)
19	岐阜県	中濃消防組合消防本部	屋内消火栓設備	61	1 (100.0%)	0 (0.0%)	1 (100.0%)	0 (0.0%)	0 (0.0%)	0 (0.0%)	0 (0.0%)	1.64%	1 (100.0%)	1 (100.0%)	1 (100.0%)	0 (0.0%)	0 (0.0%)	0 (0.0%)	0 (0.0%)	
			スプリンクラー設備	103	0	0	0	0	0	0	0	0.00%	0	0	0	0	0	0	0	
			自動火災報知設備	669	0	0	0	0	0	0	0	0.00%	0	0	0	0	0	0	0	
20	岐阜県	羽島郡広域連合消防本部	屋内消火栓設備	38	0	0	0	0	0	0	0	0.00%	0	0	0	0	0	0		
			スプリンクラー設備	39	0	0	0	0	0	0	0	0.00%	0	0	0	0	0	0	0	
			自動火災報知設備	273	0	0	0	0	0	0	0	0.00%	0	0	0	0	0	0	0	
0	静岡県	静岡県	屋内消火栓設備	2,837	20 (100.0%)	11 (55.0%)	3 (15.0%)	2 (10.0%)	3 (15.0%)	1 (5.0%)	0 (0.0%)	0.70%	20 (100.0%)	18 (90.0%)	18 (100.0%)	2 (10.0%)	0 (0.0%)	0 (0.0%)	0 (0.0%)	
			スプリンクラー設備	2,484	5 (100.0%)	2 (40.0%)	0 (0.0%)	3 (60.0%)	0 (0.0%)	0 (0.0%)	0 (0.0%)	0 (0.0%)	0.20%	5 (100.0%)	3 (60.0%)	3 (100.0%)	2 (40.0%)	0 (0.0%)	0 (0.0%)	0 (0.0%)
			自動火災報知設備	20,958	44 (100.0%)	15 (34.1%)	9 (20.5%)	13 (29.5%)	0 (0.0%)	7 (15.9%)	0 (0.0%)	0 (0.0%)	0.21%	44 (100.0%)	39 (88.6%)	39 (100.0%)	5 (11.4%)	0 (0.0%)	0 (0.0%)	0 (0.0%)
1	静岡県	静岡市消防局	屋内消火栓設備	660	2 (100.0%)	2 (100.0%)	0 (0.0%)	0 (0.0%)	0 (0.0%)	0 (0.0%)	0 (0.0%)	0.30%	2 (100.0%)	2 (100.0%)	2 (100.0%)	0 (0.0%)	0 (0.0%)	0 (0.0%)	0 (0.0%)	
			スプリンクラー設備	617	0	0	0	0	0	0	0	0.00%	0	0	0	0	0	0	0	
			自動火災報知設備	4,737	5 (100.0%)	5 (100.0%)	0 (0.0%)	0 (0.0%)	0 (0.0%)	0 (0.0%)	0 (0.0%)	0 (0.0%)	0.11%	5 (100.0%)	5 (100.0%)	5 (100.0%)	0 (0.0%)	0 (0.0%)	0 (0.0%)	0 (0.0%)

別紙3-2 【消防本部別】重大違反对象物^{※1}の措置状況等^{※2}(特定防火対象物^{※3}／消防用設備等別)

(0) No.	(1) 都道府県名	(2) 消防本部名	(3) 消防用設備等区分	(4) 義務対象物数 ※7	(6) 重大違反 対象物数 ※4	(7) 違反覚知からの経過年数 ※5						(13) 重大 違反率 (%)	(16) 是正指導・ 是正措置中 の対象物数	(17) 警告前段の 行政指導実 施中の対象 物数	(18) 改修期限を 定めている 対象物数	(20) 警告 対象物数	(21) 命令 対象物数	(22) 告発 対象物数	
						(8)	(9)	(10)	(11)	(12)									
						1年未満	1年以上 3年未満	3年以上 5年未満	5年以上 10年未満	10年以上	不明 ※6								
A		B		C(C/B)	D(D/B)	E(E/B)	F(F/B)	G(G/B)	H(H/B)	I(B/A)	J(J/B)	K(K/J)	L(L/K)	M(M/B)	N(N/B)	O(O/B)			
2	静岡県	浜松市消防局	屋内消火栓設備	439	1 (100.0%)	1 (100.0%)	0 (0.0%)	0 (0.0%)	0 (0.0%)	0 (0.0%)	0 (0.0%)	0.23%	1 (100.0%)	1 (100.0%)	1 (100.0%)	0 (0.0%)	0 (0.0%)	0 (0.0%)	
			スプリンクラー設備	498	0 -	0 -	0 -	0 -	0 -	0 -	0 -	0.00%	0 -	0 -	0 -	0 -	0 -	0 -	0 -
			自動火災報知設備	3,621	0 -	0 -	0 -	0 -	0 -	0 -	0 -	0.00%	0 -	0 -	0 -	0 -	0 -	0 -	0 -
3	静岡県	熱海市消防本部	屋内消火栓設備	262	0 -	0 -	0 -	0 -	0 -	0 -	0 -	0.00%	0 -	0 -	0 -	0 -	0 -	0 -	
			スプリンクラー設備	62	0 -	0 -	0 -	0 -	0 -	0 -	0 -	0.00%	0 -	0 -	0 -	0 -	0 -	0 -	0 -
			自動火災報知設備	424	6 (100.0%)	3 (50.0%)	3 (50.0%)	0 (0.0%)	0 (0.0%)	0 (0.0%)	0 (0.0%)	0 (0.0%)	1.42%	6 (100.0%)	5 (83.3%)	5 (100.0%)	1 (16.7%)	0 (0.0%)	0 (0.0%)
4	静岡県	富士宮市消防本部	屋内消火栓設備	73	0 -	0 -	0 -	0 -	0 -	0 -	0 -	0.00%	0 -	0 -	0 -	0 -	0 -	0 -	
			スプリンクラー設備	101	0 -	0 -	0 -	0 -	0 -	0 -	0 -	0.00%	0 -	0 -	0 -	0 -	0 -	0 -	0 -
			自動火災報知設備	729	1 (100.0%)	0 (0.0%)	1 (100.0%)	0 (0.0%)	0 (0.0%)	0 (0.0%)	0 (0.0%)	0 (0.0%)	0.14%	1 (100.0%)	0 (0.0%)	0 -	1 (100.0%)	0 (0.0%)	0 (0.0%)
5	静岡県	富士市消防本部	屋内消火栓設備	55	0 -	0 -	0 -	0 -	0 -	0 -	0 -	0.00%	0 -	0 -	0 -	0 -	0 -	0 -	
			スプリンクラー設備	85	0 -	0 -	0 -	0 -	0 -	0 -	0 -	0.00%	0 -	0 -	0 -	0 -	0 -	0 -	0 -
			自動火災報知設備	1,020	0 -	0 -	0 -	0 -	0 -	0 -	0 -	0.00%	0 -	0 -	0 -	0 -	0 -	0 -	0 -
6	静岡県	磐田市消防本部	屋内消火栓設備	141	1 (100.0%)	1 (100.0%)	0 (0.0%)	0 (0.0%)	0 (0.0%)	0 (0.0%)	0 (0.0%)	0.71%	1 (100.0%)	1 (100.0%)	1 (100.0%)	0 (0.0%)	0 (0.0%)	0 (0.0%)	
			スプリンクラー設備	87	1 (100.0%)	1 (100.0%)	0 (0.0%)	0 (0.0%)	0 (0.0%)	0 (0.0%)	0 (0.0%)	0 (0.0%)	1.15%	1 (100.0%)	1 (100.0%)	1 (100.0%)	0 (0.0%)	0 (0.0%)	0 (0.0%)
			自動火災報知設備	585	2 (100.0%)	2 (100.0%)	0 (0.0%)	0 (0.0%)	0 (0.0%)	0 (0.0%)	0 (0.0%)	0 (0.0%)	0.34%	2 (100.0%)	2 (100.0%)	2 (100.0%)	0 (0.0%)	0 (0.0%)	0 (0.0%)
7	静岡県	掛川市消防本部	屋内消火栓設備	64	0 -	0 -	0 -	0 -	0 -	0 -	0 -	0.00%	0 -	0 -	0 -	0 -	0 -	0 -	
			スプリンクラー設備	72	0 -	0 -	0 -	0 -	0 -	0 -	0 -	0.00%	0 -	0 -	0 -	0 -	0 -	0 -	0 -
			自動火災報知設備	553	0 -	0 -	0 -	0 -	0 -	0 -	0 -	0.00%	0 -	0 -	0 -	0 -	0 -	0 -	0 -
8	静岡県	湖西市消防本部	屋内消火栓設備	25	0 -	0 -	0 -	0 -	0 -	0 -	0 -	0.00%	0 -	0 -	0 -	0 -	0 -	0 -	
			スプリンクラー設備	30	0 -	0 -	0 -	0 -	0 -	0 -	0 -	0.00%	0 -	0 -	0 -	0 -	0 -	0 -	0 -
			自動火災報知設備	183	0 -	0 -	0 -	0 -	0 -	0 -	0 -	0.00%	0 -	0 -	0 -	0 -	0 -	0 -	0 -
9	静岡県	御前崎市消防本部	屋内消火栓設備	22	1 (100.0%)	0 (0.0%)	0 (0.0%)	1 (100.0%)	0 (0.0%)	0 (0.0%)	0 (0.0%)	4.55%	1 (100.0%)	0 (0.0%)	0 -	1 (100.0%)	0 (0.0%)	0 (0.0%)	
			スプリンクラー設備	26	1 (100.0%)	0 (0.0%)	0 (0.0%)	1 (100.0%)	0 (0.0%)	0 (0.0%)	0 (0.0%)	3.85%	1 (100.0%)	0 (0.0%)	0 -	1 (100.0%)	0 (0.0%)	0 (0.0%)	
			自動火災報知設備	172	2 (100.0%)	1 (50.0%)	0 (0.0%)	1 (50.0%)	0 (0.0%)	0 (0.0%)	0 (0.0%)	0 (0.0%)	1.16%	2 (100.0%)	1 (50.0%)	1 (100.0%)	1 (50.0%)	0 (0.0%)	0 (0.0%)
10	静岡県	菊川市消防本部	屋内消火栓設備	29	0 -	0 -	0 -	0 -	0 -	0 -	0 -	0.00%	0 -	0 -	0 -	0 -	0 -	0 -	
			スプリンクラー設備	29	0 -	0 -	0 -	0 -	0 -	0 -	0 -	0.00%	0 -	0 -	0 -	0 -	0 -	0 -	0 -
			自動火災報知設備	213	0 -	0 -	0 -	0 -	0 -	0 -	0 -	0.00%	0 -	0 -	0 -	0 -	0 -	0 -	0 -
11	静岡県	御殿場市・小山町広域行政組合消防本部	屋内消火栓設備	116	0 -	0 -	0 -	0 -	0 -	0 -	0 -	0.00%	0 -	0 -	0 -	0 -	0 -	0 -	
			スプリンクラー設備	79	0 -	0 -	0 -	0 -	0 -	0 -	0 -	0.00%	0 -	0 -	0 -	0 -	0 -	0 -	0 -
			自動火災報知設備	720	0 -	0 -	0 -	0 -	0 -	0 -	0 -	0.00%	0 -	0 -	0 -	0 -	0 -	0 -	0 -
12	静岡県	袋井市森町広域行政組合 袋井消防本部	屋内消火栓設備	41	0 -	0 -	0 -	0 -	0 -	0 -	0 -	0.00%	0 -	0 -	0 -	0 -	0 -	0 -	
			スプリンクラー設備	70	0 -	0 -	0 -	0 -	0 -	0 -	0 -	0.00%	0 -	0 -	0 -	0 -	0 -	0 -	0 -
			自動火災報知設備	493	0 -	0 -	0 -	0 -	0 -	0 -	0 -	0.00%	0 -	0 -	0 -	0 -	0 -	0 -	0 -

別紙3-2 【消防本部別】重大違対象物※1の措置状況等※2(特定防火対象物※3/消防用設備等別)

(0) No.	(1) 都道府県名	(2) 消防本部名	(3) 消防用設備等区分	(4) 義務対象物数 ※7	(6) 重大違反 対象物数 ※4	(7)-(12) 違反覚知からの経過年数 ※5						(13) 重大 違反率 (%)	(16) 是正指導・ 是正措置中 の対象物数	(17) 警告前段の 行政指導実 施中の対象 物数	(18) 改修期限を 定めている 対象物数	(20) 警告 対象物数	(21) 命令 対象物数	(22) 告発 対象物数	
						(7) 1年未満	(8) 1年以上 3年未満	(9) 3年以上 5年未満	(10) 5年以上 10年未満	(11) 10年以上	(12) 不明 ※6								
						A	B	C(C/B)	D(D/B)	E(E/B)	F(F/B)								G(G/B)
13	静岡県	駿東伊豆消防本部	屋内消火栓設備	596	13 (100.0%)	6 (46.2%)	3 (23.1%)	1 (7.7%)	2 (15.4%)	1 (7.7%)	0 (0.0%)	2.18%	13 (100.0%)	13 (100.0%)	13 (100.0%)	0 (0.0%)	0 (0.0%)	0 (0.0%)	
			スプリンクラー設備	443	2 (100.0%)	0 (0.0%)	0 (0.0%)	2 (100.0%)	0 (0.0%)	0 (0.0%)	0 (0.0%)	0 (0.0%)	0.45%	2 (100.0%)	2 (100.0%)	2 (100.0%)	0 (0.0%)	0 (0.0%)	0 (0.0%)
			自動火災報知設備	4,204	14 (100.0%)	2 (14.3%)	3 (21.4%)	2 (14.3%)	0 (0.0%)	7 (50.0%)	0 (0.0%)	0 (0.0%)	0.33%	14 (100.0%)	13 (92.9%)	13 (100.0%)	1 (7.1%)	0 (0.0%)	0 (0.0%)
14	静岡県	志太広域事務組合志太消防本部	屋内消火栓設備	133	2 (100.0%)	1 (50.0%)	0 (0.0%)	0 (0.0%)	1 (50.0%)	0 (0.0%)	0 (0.0%)	1.50%	2 (100.0%)	1 (50.0%)	1 (100.0%)	1 (50.0%)	0 (0.0%)	0 (0.0%)	
			スプリンクラー設備	125	1 (100.0%)	1 (100.0%)	0 (0.0%)	0 (0.0%)	0 (0.0%)	0 (0.0%)	0 (0.0%)	0 (0.0%)	0.80%	1 (100.0%)	0 (0.0%)	0 (100.0%)	1 (0.0%)	0 (0.0%)	0 (0.0%)
			自動火災報知設備	1,186	2 (100.0%)	2 (100.0%)	0 (0.0%)	0 (0.0%)	0 (0.0%)	0 (0.0%)	0 (0.0%)	0 (0.0%)	0.17%	2 (100.0%)	1 (50.0%)	1 (100.0%)	1 (50.0%)	0 (0.0%)	0 (0.0%)
15	静岡県	下田消防本部	屋内消火栓設備	91	0 -	0 -	0 -	0 -	0 -	0 -	0 -	0.00%	0 -	0 -	0 -	0 -	0 -	0 -	
			スプリンクラー設備	55	0 -	0 -	0 -	0 -	0 -	0 -	0 -	0 -	0.00%	0 -	0 -	0 -	0 -	0 -	0 -
			自動火災報知設備	1,196	0 -	0 -	0 -	0 -	0 -	0 -	0 -	0 -	0.00%	0 -	0 -	0 -	0 -	0 -	0 -
16	静岡県	富士山南東消防本部	屋内消火栓設備	90	0 -	0 -	0 -	0 -	0 -	0 -	0 -	0.00%	0 -	0 -	0 -	0 -	0 -	0 -	
			スプリンクラー設備	105	0 -	0 -	0 -	0 -	0 -	0 -	0 -	0 -	0.00%	0 -	0 -	0 -	0 -	0 -	0 -
			自動火災報知設備	922	12 (100.0%)	0 (0.0%)	2 (16.7%)	10 (83.3%)	0 (0.0%)	0 (0.0%)	0 (0.0%)	0 (0.0%)	1.30%	12 (100.0%)	12 (100.0%)	12 (100.0%)	0 (0.0%)	0 (0.0%)	0 (0.0%)
0	愛知県		屋内消火栓設備	3,663	18 (100.0%)	10 (55.6%)	3 (16.7%)	2 (11.1%)	1 (5.6%)	2 (11.1%)	0 (0.0%)	0.49%	18 (100.0%)	14 (77.8%)	14 (100.0%)	3 (16.7%)	1 (5.6%)	0 (0.0%)	
			スプリンクラー設備	5,201	9 (100.0%)	3 (33.3%)	5 (55.6%)	1 (11.1%)	0 (0.0%)	0 (0.0%)	0 (0.0%)	0 (0.0%)	0.17%	9 (100.0%)	5 (55.6%)	5 (100.0%)	4 (44.4%)	0 (0.0%)	0 (0.0%)
			自動火災報知設備	34,409	49 (100.0%)	28 (57.1%)	12 (24.5%)	4 (8.2%)	3 (6.1%)	2 (4.1%)	0 (0.0%)	0 (0.0%)	0.14%	49 (100.0%)	36 (73.5%)	36 (100.0%)	10 (20.4%)	3 (6.1%)	0 (0.0%)
1	愛知県	名古屋市消防局	屋内消火栓設備	1,302	4 (100.0%)	3 (75.0%)	0 (0.0%)	1 (25.0%)	0 (0.0%)	0 (0.0%)	0 (0.0%)	0.31%	4 (100.0%)	3 (75.0%)	3 (100.0%)	1 (25.0%)	0 (0.0%)	0 (0.0%)	
			スプリンクラー設備	2,103	8 (100.0%)	3 (37.5%)	4 (50.0%)	1 (12.5%)	0 (0.0%)	0 (0.0%)	0 (0.0%)	0 (0.0%)	0.38%	8 (100.0%)	4 (50.0%)	4 (100.0%)	4 (50.0%)	0 (0.0%)	0 (0.0%)
			自動火災報知設備	12,463	13 (100.0%)	9 (69.2%)	3 (23.1%)	1 (7.7%)	0 (0.0%)	0 (0.0%)	0 (0.0%)	0 (0.0%)	0.10%	13 (100.0%)	9 (69.2%)	9 (100.0%)	4 (30.8%)	0 (0.0%)	0 (0.0%)
2	愛知県	豊橋市消防本部	屋内消火栓設備	164	0 -	0 -	0 -	0 -	0 -	0 -	0 -	0.00%	0 -	0 -	0 -	0 -	0 -	0 -	
			スプリンクラー設備	201	0 -	0 -	0 -	0 -	0 -	0 -	0 -	0 -	0.00%	0 -	0 -	0 -	0 -	0 -	0 -
			自動火災報知設備	1,793	0 -	0 -	0 -	0 -	0 -	0 -	0 -	0 -	0.00%	0 -	0 -	0 -	0 -	0 -	0 -
3	愛知県	岡崎市消防本部	屋内消火栓設備	168	3 (100.0%)	0 (0.0%)	3 (100.0%)	0 (0.0%)	0 (0.0%)	0 (0.0%)	0 (0.0%)	1.79%	3 (100.0%)	2 (66.7%)	2 (100.0%)	1 (33.3%)	0 (0.0%)	0 (0.0%)	
			スプリンクラー設備	182	0 -	0 -	0 -	0 -	0 -	0 -	0 -	0 -	0.00%	0 -	0 -	0 -	0 -	0 -	0 -
			自動火災報知設備	1,600	10 (100.0%)	4 (40.0%)	6 (60.0%)	0 (0.0%)	0 (0.0%)	0 (0.0%)	0 (0.0%)	0 (0.0%)	0.63%	10 (100.0%)	6 (60.0%)	6 (100.0%)	3 (30.0%)	1 (10.0%)	0 (0.0%)
4	愛知県	一宮市消防本部	屋内消火栓設備	125	0 -	0 -	0 -	0 -	0 -	0 -	0 -	0.00%	0 -	0 -	0 -	0 -	0 -	0 -	
			スプリンクラー設備	312	0 -	0 -	0 -	0 -	0 -	0 -	0 -	0 -	0.00%	0 -	0 -	0 -	0 -	0 -	0 -
			自動火災報知設備	1,453	0 -	0 -	0 -	0 -	0 -	0 -	0 -	0 -	0.00%	0 -	0 -	0 -	0 -	0 -	0 -
5	愛知県	瀬戸市消防本部	屋内消火栓設備	45	0 -	0 -	0 -	0 -	0 -	0 -	0 -	0.00%	0 -	0 -	0 -	0 -	0 -	0 -	
			スプリンクラー設備	102	0 -	0 -	0 -	0 -	0 -	0 -	0 -	0 -	0.00%	0 -	0 -	0 -	0 -	0 -	0 -
			自動火災報知設備	491	2 (100.0%)	0 (0.0%)	1 (50.0%)	0 (0.0%)	1 (50.0%)	0 (0.0%)	0 (0.0%)	0 (0.0%)	0.41%	2 (100.0%)	2 (100.0%)	2 (100.0%)	0 (0.0%)	0 (0.0%)	0 (0.0%)
6	愛知県	春日井市消防本部	屋内消火栓設備	141	1 (100.0%)	1 (100.0%)	0 (0.0%)	0 (0.0%)	0 (0.0%)	0 (0.0%)	0 (0.0%)	0.71%	1 (100.0%)	0 (0.0%)	0 -	1 (100.0%)	0 (0.0%)	0 (0.0%)	
			スプリンクラー設備	184	0 -	0 -	0 -	0 -	0 -	0 -	0 -	0 -	0.00%	0 -	0 -	0 -	0 -	0 -	0 -
			自動火災報知設備	1,211	2 (100.0%)	2 (100.0%)	0 (0.0%)	0 (0.0%)	0 (0.0%)	0 (0.0%)	0 (0.0%)	0 (0.0%)	0.17%	2 (100.0%)	2 (100.0%)	2 (100.0%)	0 (0.0%)	0 (0.0%)	0 (0.0%)

別紙3-2 【消防本部別】重大違対象物※1の措置状況等※2(特定防火対象物※3／消防用設備等別)

(0) No.	(1) 都道府県名	(2) 消防本部名	(3) 消防用設備等区分	(4) 義務対象物数 ※7	(6) 重大違反 対象物数 ※4	(7) 違反覚知からの経過年数 ※5						(13) 重大 違反率 (%)	(16) 是正指導・ 是正措置中 の対象物数	(17) 警告前段の 行政指導実 施中の対象 物数	(18) 改修期限を 定めている 対象物数	(20) 警告 対象物数	(21) 命令 対象物数	(22) 告発 対象物数	
						(8)	(9)	(10)	(11)	(12)									
						1年未満	1年以上 3年未満	3年以上 5年未満	5年以上 10年未満	10年以上	不明 ※6								
		A	B	C(C/B)	D(D/B)	E(E/B)	F(F/B)	G(G/B)	H(H/B)	I(B/A)	J(J/B)	K(K/J)	L(L/K)	M(M/B)	N(N/B)	O(O/B)			
7	愛知県	豊川市消防本部	屋内消火栓設備	77	0	0	0	0	0	0	0	0.00%	0	0	0	0	0	0	
			スプリンクラー設備	142	0	0	0	0	0	0	0	0	0.00%	0	0	0	0	0	0
			自動火災報知設備	807	1 (100.0%)	1 (100.0%)	0 (0.0%)	0 (0.0%)	0 (0.0%)	0 (0.0%)	0 (0.0%)	0 (0.0%)	0.12%	1 (100.0%)	1 (100.0%)	1 (100.0%)	0 (0.0%)	0 (0.0%)	0 (0.0%)
8	愛知県	津島市消防本部	屋内消火栓設備	35	0	0	0	0	0	0	0	0.00%	0	0	0	0	0	0	
			スプリンクラー設備	54	0	0	0	0	0	0	0	0.00%	0	0	0	0	0	0	
			自動火災報知設備	318	0	0	0	0	0	0	0	0.00%	0	0	0	0	0	0	
9	愛知県	豊田市消防本部	屋内消火栓設備	261	3 (100.0%)	2 (66.7%)	0 (0.0%)	0 (0.0%)	0 (0.0%)	1 (33.3%)	0 (0.0%)	1.15%	3 (100.0%)	2 (66.7%)	2 (100.0%)	0 (0.0%)	1 (33.3%)	0 (0.0%)	
			スプリンクラー設備	207	0	0	0	0	0	0	0	0.00%	0	0	0	0	0	0	
			自動火災報知設備	1,613	6 (100.0%)	5 (83.3%)	0 (0.0%)	0 (0.0%)	0 (0.0%)	1 (16.7%)	0 (0.0%)	0.37%	6 (100.0%)	5 (83.3%)	5 (100.0%)	0 (0.0%)	1 (16.7%)	0 (0.0%)	
10	愛知県	西尾市消防本部	屋内消火栓設備	58	0	0	0	0	0	0	0	0.00%	0	0	0	0	0	0	
			スプリンクラー設備	93	0	0	0	0	0	0	0	0.00%	0	0	0	0	0	0	
			自動火災報知設備	718	0	0	0	0	0	0	0	0.00%	0	0	0	0	0	0	
11	愛知県	蒲郡市消防本部	屋内消火栓設備	86	0	0	0	0	0	0	0	0.00%	0	0	0	0	0	0	
			スプリンクラー設備	77	0	0	0	0	0	0	0	0.00%	0	0	0	0	0	0	
			自動火災報知設備	477	0	0	0	0	0	0	0	0.00%	0	0	0	0	0	0	
12	愛知県	犬山市消防本部	屋内消火栓設備	42	1 (100.0%)	1 (100.0%)	0 (0.0%)	0 (0.0%)	0 (0.0%)	0 (0.0%)	0 (0.0%)	2.38%	1 (100.0%)	1 (100.0%)	1 (100.0%)	0 (0.0%)	0 (0.0%)	0 (0.0%)	
			スプリンクラー設備	49	0	0	0	0	0	0	0	0.00%	0	0	0	0	0	0	
			自動火災報知設備	359	0	0	0	0	0	0	0	0.00%	0	0	0	0	0	0	
13	愛知県	常滑市消防本部	屋内消火栓設備	51	0	0	0	0	0	0	0	0.00%	0	0	0	0	0	0	
			スプリンクラー設備	40	0	0	0	0	0	0	0	0.00%	0	0	0	0	0	0	
			自動火災報知設備	278	0	0	0	0	0	0	0	0.00%	0	0	0	0	0	0	
14	愛知県	江南市消防本部	屋内消火栓設備	28	0	0	0	0	0	0	0	0.00%	0	0	0	0	0	0	
			スプリンクラー設備	34	0	0	0	0	0	0	0	0.00%	0	0	0	0	0	0	
			自動火災報知設備	389	0	0	0	0	0	0	0	0.00%	0	0	0	0	0	0	
15	愛知県	小牧市消防本部	屋内消火栓設備	67	0	0	0	0	0	0	0	0.00%	0	0	0	0	0	0	
			スプリンクラー設備	99	0	0	0	0	0	0	0	0.00%	0	0	0	0	0	0	
			自動火災報知設備	676	0	0	0	0	0	0	0	0.00%	0	0	0	0	0	0	
16	愛知県	稲沢市消防本部	屋内消火栓設備	49	1 (100.0%)	1 (100.0%)	0 (0.0%)	0 (0.0%)	0 (0.0%)	0 (0.0%)	0 (0.0%)	2.04%	1 (100.0%)	1 (100.0%)	1 (100.0%)	0 (0.0%)	0 (0.0%)	0 (0.0%)	
			スプリンクラー設備	91	0	0	0	0	0	0	0	0.00%	0	0	0	0	0	0	
			自動火災報知設備	474	4 (100.0%)	1 (25.0%)	1 (25.0%)	1 (25.0%)	1 (25.0%)	0 (0.0%)	0 (0.0%)	0.84%	4 (100.0%)	3 (75.0%)	3 (100.0%)	0 (0.0%)	1 (25.0%)	0 (0.0%)	
17	愛知県	新城市消防本部	屋内消火栓設備	48	0	0	0	0	0	0	0	0.00%	0	0	0	0	0	0	
			スプリンクラー設備	41	0	0	0	0	0	0	0	0.00%	0	0	0	0	0	0	
			自動火災報知設備	327	1 (100.0%)	1 (100.0%)	0 (0.0%)	0 (0.0%)	0 (0.0%)	0 (0.0%)	0 (0.0%)	0.31%	1 (100.0%)	1 (100.0%)	1 (100.0%)	0 (0.0%)	0 (0.0%)	0 (0.0%)	

別紙3-2 【消防本部別】重大違反对象物^{※1}の措置状況等^{※2}(特定防火対象物^{※3}／消防用設備等別)

(0) No.	(1) 都道府県名	(2) 消防本部名	(3) 消防用設備等区分	(4) 義務対象物数 ※7	(6) 重大違反 対象物数 ※4	(7) 違反覚知からの経過年数 ※5						(13) 重大 違反率 (%)	(16) 是正指導・ 是正措置中 の対象物数	(17) 警告前段の 行政指導実 施中の対象 物数	(18) 改修期限を 定めている 対象物数	(20) 警告 対象物数	(21) 命令 対象物数	(22) 告発 対象物数	
						(8)	(9)	(10)	(11)	(12)									
						1年未満	1年以上 3年未満	3年以上 5年未満	5年以上 10年未満	10年以上	不明 ※6								
		A	B	C(C/B)	D(D/B)	E(E/B)	F(F/B)	G(G/B)	H(H/B)	I(B/A)	J(J/B)	K(K/J)	L(L/K)	M(M/B)	N(N/B)	O(O/B)			
18	愛知県	東海市消防本部	屋内消火栓設備	39	0	0	0	0	0	0	0	0.00%	0	0	0	0	0	0	
			スプリンクラー設備	54	0	0	0	0	0	0	0	0	0.00%	0	0	0	0	0	0
			自動火災報知設備	551	1 (100.0%)	0 (0.0%)	1 (100.0%)	0 (0.0%)	0 (0.0%)	0 (0.0%)	0 (0.0%)	0 (0.0%)	0.18%	1 (100.0%)	1 (100.0%)	1 (100.0%)	0 (0.0%)	0 (0.0%)	0 (0.0%)
19	愛知県	大府市消防本部	屋内消火栓設備	44	0	0	0	0	0	0	0	0.00%	0	0	0	0	0	0	
			スプリンクラー設備	46	1 (100.0%)	0 (0.0%)	1 (100.0%)	0 (0.0%)	0 (0.0%)	0 (0.0%)	0 (0.0%)	2.17%	1 (100.0%)	1 (100.0%)	1 (100.0%)	0 (0.0%)	0 (0.0%)	0 (0.0%)	
			自動火災報知設備	344	0	0	0	0	0	0	0	0.00%	0	0	0	0	0	0	0
20	愛知県	知多市消防本部	屋内消火栓設備	20	0	0	0	0	0	0	0	0.00%	0	0	0	0	0	0	
			スプリンクラー設備	37	0	0	0	0	0	0	0	0.00%	0	0	0	0	0	0	
			自動火災報知設備	279	0	0	0	0	0	0	0	0.00%	0	0	0	0	0	0	
21	愛知県	尾張旭市消防本部	屋内消火栓設備	21	0	0	0	0	0	0	0	0.00%	0	0	0	0	0	0	
			スプリンクラー設備	54	0	0	0	0	0	0	0	0.00%	0	0	0	0	0	0	
			自動火災報知設備	297	0	0	0	0	0	0	0	0.00%	0	0	0	0	0	0	
22	愛知県	岩倉市消防本部	屋内消火栓設備	5	1 (100.0%)	1 (100.0%)	0 (0.0%)	0 (0.0%)	0 (0.0%)	0 (0.0%)	0 (0.0%)	20.00%	1 (100.0%)	1 (100.0%)	1 (100.0%)	0 (0.0%)	0 (0.0%)	0 (0.0%)	
			スプリンクラー設備	24	0	0	0	0	0	0	0	0.00%	0	0	0	0	0	0	
			自動火災報知設備	190	0	0	0	0	0	0	0	0.00%	0	0	0	0	0	0	
23	愛知県	田原市消防本部	屋内消火栓設備	30	0	0	0	0	0	0	0	0.00%	0	0	0	0	0	0	
			スプリンクラー設備	29	0	0	0	0	0	0	0	0.00%	0	0	0	0	0	0	
			自動火災報知設備	350	1 (100.0%)	1 (100.0%)	0 (0.0%)	0 (0.0%)	0 (0.0%)	0 (0.0%)	0 (0.0%)	0 (0.0%)	0.29%	1 (100.0%)	1 (100.0%)	1 (100.0%)	0 (0.0%)	0 (0.0%)	0 (0.0%)
24	愛知県	愛西市消防本部	屋内消火栓設備	20	0	0	0	0	0	0	0	0.00%	0	0	0	0	0	0	
			スプリンクラー設備	37	0	0	0	0	0	0	0	0.00%	0	0	0	0	0	0	
			自動火災報知設備	197	0	0	0	0	0	0	0	0.00%	0	0	0	0	0	0	
25	愛知県	蟹江町消防本部	屋内消火栓設備	29	0	0	0	0	0	0	0	0.00%	0	0	0	0	0	0	
			スプリンクラー設備	21	0	0	0	0	0	0	0	0.00%	0	0	0	0	0	0	
			自動火災報知設備	173	0	0	0	0	0	0	0	0.00%	0	0	0	0	0	0	
26	愛知県	幸田町消防本部	屋内消火栓設備	16	0	0	0	0	0	0	0	0.00%	0	0	0	0	0	0	
			スプリンクラー設備	25	0	0	0	0	0	0	0	0.00%	0	0	0	0	0	0	
			自動火災報知設備	169	0	0	0	0	0	0	0	0.00%	0	0	0	0	0	0	
27	愛知県	知多中部広域事務組合消防本部	屋内消火栓設備	86	0	0	0	0	0	0	0	0.00%	0	0	0	0	0	0	
			スプリンクラー設備	153	0	0	0	0	0	0	0	0.00%	0	0	0	0	0	0	
			自動火災報知設備	1,020	2 (100.0%)	2 (100.0%)	0 (0.0%)	0 (0.0%)	0 (0.0%)	0 (0.0%)	0 (0.0%)	0 (0.0%)	0.20%	2 (100.0%)	2 (100.0%)	2 (100.0%)	0 (0.0%)	0 (0.0%)	0 (0.0%)
28	愛知県	尾三消防本部	屋内消火栓設備	192	2 (100.0%)	1 (50.0%)	0 (0.0%)	1 (50.0%)	0 (0.0%)	0 (0.0%)	0 (0.0%)	1.04%	2 (100.0%)	2 (100.0%)	2 (100.0%)	0 (0.0%)	0 (0.0%)	0 (0.0%)	
			スプリンクラー設備	194	0	0	0	0	0	0	0	0.00%	0	0	0	0	0	0	
			自動火災報知設備	1,364	2 (100.0%)	2 (100.0%)	0 (0.0%)	0 (0.0%)	0 (0.0%)	0 (0.0%)	0 (0.0%)	0 (0.0%)	0.15%	2 (100.0%)	2 (100.0%)	2 (100.0%)	0 (0.0%)	0 (0.0%)	0 (0.0%)

別紙3-2 【消防本部別】重大違反对象物^{※1}の措置状況等^{※2}(特定防火対象物^{※3}／消防用設備等別)

(0) No.	(1) 都道府県名	(2) 消防本部名	(3) 消防用設備等区分	(4) 義務対象物数 ※7	(6) 重大違反 対象物数 ※4	(7) 違反覚知からの経過年数 ※5						(13) 重大 違反率 (%)	(16) 是正指導・ 是正措置中 の対象物数	(17) 警告前段の 行政指導実 施中の対象 物数	(18) 改修期限を 定めている 対象物数	(20) 警告 対象物数	(21) 命令 対象物数	(22) 告発 対象物数	
						(8)	(9)	(10)	(11)	(12)	(13)								
						1年未満	1年以上 3年未満	3年以上 5年未満	5年以上 10年未満	10年以上	不明 ※6								I(B/A)
		A	B	C(C/B)	D(D/B)	E(E/B)	F(F/B)	G(G/B)	H(H/B)										
29	愛知県	海部東部消防組合消防本部	屋内消火栓設備	32	0	0	0	0	0	0	0	0.00%	0	0	0	0	0	0	
			スプリンクラー設備	68	0	0	0	0	0	0	0	0	0.00%	0	0	0	0	0	0
			自動火災報知設備	439	0	0	0	0	0	0	0	0	0.00%	0	0	0	0	0	0
30	愛知県	海部南部消防組合消防本部	屋内消火栓設備	28	0	0	0	0	0	0	0	0.00%	0	0	0	0	0	0	
			スプリンクラー設備	37	0	0	0	0	0	0	0	0	0.00%	0	0	0	0	0	0
			自動火災報知設備	202	1 (100.0%)	0 (0.0%)	0 (0.0%)	1 (100.0%)	0 (0.0%)	0 (0.0%)	0 (0.0%)	0 (0.0%)	0 (0.0%)	0.50%	1 (100.0%)	1 (100.0%)	1 (100.0%)	0 (0.0%)	0 (0.0%)
31	愛知県	丹羽広域事務組合消防本部	屋内消火栓設備	16	0	0	0	0	0	0	0	0.00%	0	0	0	0	0	0	
			スプリンクラー設備	36	0	0	0	0	0	0	0	0	0.00%	0	0	0	0	0	0
			自動火災報知設備	188	0	0	0	0	0	0	0	0	0.00%	0	0	0	0	0	0
32	愛知県	知多南部消防組合消防本部	屋内消火栓設備	62	2 (100.0%)	0 (0.0%)	0 (0.0%)	0 (0.0%)	1 (50.0%)	1 (50.0%)	0 (0.0%)	3.23%	2 (100.0%)	2 (100.0%)	2 (100.0%)	0 (0.0%)	0 (0.0%)	0 (0.0%)	
			スプリンクラー設備	32	0	0	0	0	0	0	0	0	0.00%	0	0	0	0	0	0
			自動火災報知設備	452	3 (100.0%)	0 (0.0%)	0 (0.0%)	1 (33.3%)	1 (33.3%)	1 (33.3%)	0 (0.0%)	0	0.66%	3 (100.0%)	0 (0.0%)	0	3 (100.0%)	0 (0.0%)	0 (0.0%)
33	愛知県	西春日井広域事務組合消防本部	屋内消火栓設備	77	0	0	0	0	0	0	0	0.00%	0	0	0	0	0	0	
			スプリンクラー設備	83	0	0	0	0	0	0	0	0	0.00%	0	0	0	0	0	0
			自動火災報知設備	646	0	0	0	0	0	0	0	0	0.00%	0	0	0	0	0	0
34	愛知県	衣浦東部広域連合消防局	屋内消火栓設備	199	0	0	0	0	0	0	0	0.00%	0	0	0	0	0	0	
			スプリンクラー設備	260	0	0	0	0	0	0	0	0	0.00%	0	0	0	0	0	0
			自動火災報知設備	2,101	0	0	0	0	0	0	0	0	0.00%	0	0	0	0	0	0
0	三重県	△	屋内消火栓設備	1,378	13 (100.0%)	4 (30.8%)	3 (23.1%)	1 (7.7%)	4 (30.8%)	1 (7.7%)	0 (0.0%)	0.94%	13 (100.0%)	10 (76.9%)	10 (100.0%)	3 (23.1%)	0 (0.0%)	0 (0.0%)	
			スプリンクラー設備	1,482	3 (100.0%)	1 (33.3%)	0 (0.0%)	1 (33.3%)	1 (33.3%)	0 (0.0%)	0 (0.0%)	0 (0.0%)	0.20%	3 (100.0%)	2 (66.7%)	2 (100.0%)	1 (33.3%)	0 (0.0%)	0 (0.0%)
			自動火災報知設備	10,166	50 (100.0%)	13 (26.0%)	8 (16.0%)	10 (20.0%)	7 (14.0%)	12 (24.0%)	0 (0.0%)	0	0.49%	50 (100.0%)	43 (86.0%)	43 (100.0%)	4 (8.0%)	3 (6.0%)	0 (0.0%)
1	三重県	桑名市消防本部	屋内消火栓設備	120	0	0	0	0	0	0	0	0.00%	0	0	0	0	0	0	
			スプリンクラー設備	190	0	0	0	0	0	0	0	0	0.00%	0	0	0	0	0	0
			自動火災報知設備	888	1 (100.0%)	0 (0.0%)	0 (0.0%)	0 (0.0%)	0 (0.0%)	1 (100.0%)	0 (0.0%)	0	0.11%	1 (100.0%)	0 (0.0%)	0	0 (0.0%)	1 (100.0%)	0 (0.0%)
2	三重県	四日市市消防本部	屋内消火栓設備	232	1 (100.0%)	0 (0.0%)	1 (100.0%)	0 (0.0%)	0 (0.0%)	0 (0.0%)	0 (0.0%)	0.43%	1 (100.0%)	1 (100.0%)	1 (100.0%)	0 (0.0%)	0 (0.0%)	0 (0.0%)	
			スプリンクラー設備	219	1 (100.0%)	1 (100.0%)	0 (0.0%)	0 (0.0%)	0 (0.0%)	0 (0.0%)	0 (0.0%)	0	0.46%	1 (100.0%)	1 (100.0%)	1 (100.0%)	0 (0.0%)	0 (0.0%)	0 (0.0%)
			自動火災報知設備	1,608	0	0	0	0	0	0	0	0	0.00%	0	0	0	0	0	0
3	三重県	菟野町消防本部	屋内消火栓設備	23	0	0	0	0	0	0	0	0.00%	0	0	0	0	0	0	
			スプリンクラー設備	31	0	0	0	0	0	0	0	0	0.00%	0	0	0	0	0	0
			自動火災報知設備	218	0	0	0	0	0	0	0	0	0.00%	0	0	0	0	0	0
4	三重県	鈴鹿市消防本部	屋内消火栓設備	171	2 (100.0%)	2 (100.0%)	0 (0.0%)	0 (0.0%)	0 (0.0%)	0 (0.0%)	0 (0.0%)	1.17%	2 (100.0%)	1 (50.0%)	1 (100.0%)	1 (50.0%)	0 (0.0%)	0 (0.0%)	
			スプリンクラー設備	135	0	0	0	0	0	0	0	0	0.00%	0	0	0	0	0	0
			自動火災報知設備	1,048	7 (100.0%)	5 (71.4%)	2 (28.6%)	0 (0.0%)	0 (0.0%)	0 (0.0%)	0 (0.0%)	0 (0.0%)	0.67%	7 (100.0%)	3 (42.9%)	3 (100.0%)	2 (28.6%)	2 (28.6%)	0 (0.0%)

別紙3-2 【消防本部別】重大違反对象物^{※1}の措置状況等^{※2}(特定防火対象物^{※3}／消防用設備等別)

(0) No.	(1) 都道府県名	(2) 消防本部名	(3) 消防用設備等区分	(4) 義務対象物数 ※7	(6) 重大違反 対象物数 ※4	(7) 違反覚知からの経過年数 ※5						(13) 重大 違反率 (%)	(16) 是正指導・ 是正措置中 の対象物数	(17) 警告前段の 行政指導実 施中の対象 物数	(18) 改修期限を 定めている 対象物数	(20) 警告 対象物数	(21) 命令 対象物数	(22) 告発 対象物数	
						(8)	(9)	(10)	(11)	(12)	(13)								
						A	B	C(C/B)	D(D/B)	E(E/B)	F(F/B)								G(G/B)
5	三重県	亀山市消防本部	屋内消火栓設備	34	0	0	0	0	0	0	0	0.00%	0	0	0	0	0	0	
			スプリンクラー設備	18	0	0	0	0	0	0	0	0	0.00%	0	0	0	0	0	0
			自動火災報知設備	201	2	2	0	0	0	0	0	1.00%	2	2	2	0	0	0	0
6	三重県	津市消防本部	屋内消火栓設備	204	0	0	0	0	0	0	0	0.00%	0	0	0	0	0	0	
			スプリンクラー設備	282	0	0	0	0	0	0	0	0.00%	0	0	0	0	0	0	0
			自動火災報知設備	1,504	2	1	0	0	0	1	0	0.13%	2	0	0	2	0	0	0
7	三重県	松阪地区広域消防組合消防本部	屋内消火栓設備	167	3	1	2	0	0	0	0	1.80%	3	3	3	0	0	0	
			スプリンクラー設備	217	0	0	0	0	0	0	0	0.00%	0	0	0	0	0	0	0
			自動火災報知設備	1,195	4	2	1	1	0	0	0	0.33%	4	4	4	0	0	0	0
8	三重県	伊勢市消防本部	屋内消火栓設備	114	2	1	0	0	1	0	0	1.75%	2	2	2	0	0	0	
			スプリンクラー設備	65	1	0	0	1	0	0	0	1.54%	1	0	0	1	0	0	0
			自動火災報知設備	859	9	2	4	1	1	1	0	1.05%	9	9	9	0	0	0	0
9	三重県	鳥羽市消防本部	屋内消火栓設備	55	3	0	0	0	0	3	0	5.45%	3	2	2	1	0	0	
			スプリンクラー設備	30	0	0	0	0	0	0	0	0.00%	0	0	0	0	0	0	0
			自動火災報知設備	256	0	0	0	0	0	0	0	0.00%	0	0	0	0	0	0	0
10	三重県	志摩市消防本部	屋内消火栓設備	62	0	0	0	0	0	0	0	0.00%	0	0	0	0	0	0	
			スプリンクラー設備	69	0	0	0	0	0	0	0	0.00%	0	0	0	0	0	0	0
			自動火災報知設備	784	1	0	0	0	0	1	0	0.13%	1	1	1	0	0	0	0
11	三重県	紀勢地区広域消防組合消防本部	屋内消火栓設備	21	1	0	0	0	0	1	0	4.76%	1	1	1	0	0	0	
			スプリンクラー設備	28	0	0	0	0	0	0	0	0.00%	0	0	0	0	0	0	0
			自動火災報知設備	184	16	0	0	5	3	8	0	8.70%	16	16	16	0	0	0	0
12	三重県	三重紀北消防組合消防本部	屋内消火栓設備	20	0	0	0	0	0	0	0	0.00%	0	0	0	0	0	0	
			スプリンクラー設備	19	0	0	0	0	0	0	0	0.00%	0	0	0	0	0	0	0
			自動火災報知設備	202	3	1	0	0	2	0	0	1.49%	3	3	3	0	0	0	0
13	三重県	熊野市消防本部	屋内消火栓設備	27	0	0	0	0	0	0	0	0.00%	0	0	0	0	0	0	
			スプリンクラー設備	49	1	0	0	0	1	0	0	2.04%	1	1	1	0	0	0	0
			自動火災報知設備	236	2	0	0	1	1	0	0	0.85%	2	2	2	0	0	0	0
14	三重県	伊賀市消防本部	屋内消火栓設備	81	1	0	0	1	0	0	0	1.23%	1	0	0	1	0	0	
			スプリンクラー設備	63	0	0	0	0	0	0	0	0.00%	0	0	0	0	0	0	0
			自動火災報知設備	599	3	0	1	2	0	0	0	0.50%	3	3	3	0	0	0	0
15	三重県	名張市消防本部	屋内消火栓設備	47	0	0	0	0	0	0	0	0.00%	0	0	0	0	0	0	
			スプリンクラー設備	67	0	0	0	0	0	0	0	0.00%	0	0	0	0	0	0	0
			自動火災報知設備	384	0	0	0	0	0	0	0	0.00%	0	0	0	0	0	0	0

別紙3-2 【消防本部別】重大違対象物※1の措置状況等※2(特定防火対象物※3／消防用設備等別)

(0) No.	(1) 都道府県名	(2) 消防本部名	(3) 消防用設備等区分	(4) 義務対象物数 ※7	(6) 重大違反 対象物数 ※4	(7) 違反覚知からの経過年数 ※5						(13) 重大 違反率 (%)	(16) 是正指導・ 是正措置中 の対象物数	(17) 警告前段の 行政指導実 施中の対象 物数	(18) 改修期限を 定めている 対象物数	(20) 警告 対象物数	(21) 命令 対象物数	(22) 告発 対象物数			
						(8)	(9)	(10)	(11)	(12)											
						1年未満	1年以上 3年未満	3年以上 5年未満	5年以上 10年未満	10年以上	不明 ※6										
		A	B	C(C/B)	D(D/B)	E(E/B)	F(F/B)	G(G/B)	H(H/B)	I(B/A)	J(J/B)	K(K/J)	L(L/K)	M(M/B)	N(N/B)	O(O/B)					
0	滋賀県		屋内消火栓設備	861	2	1	0	1	0	0	0	0	0.23%	2	1	1	1	1	0	0	
			スプリンクラー設備	974	0	0	0	0	0	0	0	0	0	0	0	0	0	0	0	0	0
			自動火災報知設備	7,909	10	9	0	1	0	0	0	0	0.13%	10	4	4	4	6	0	0	
1	滋賀県	大津市消防局	屋内消火栓設備	197	0	0	0	0	0	0	0	0	0.00%	0	0	0	0	0	0	0	
			スプリンクラー設備	249	0	0	0	0	0	0	0	0	0.00%	0	0	0	0	0	0	0	
			自動火災報知設備	1,749	1	1	0	0	0	0	0	0	0.06%	1	1	1	0	0	0		
2	滋賀県	湖南広域消防局	屋内消火栓設備	166	0	0	0	0	0	0	0	0.00%	0	0	0	0	0	0	0		
			スプリンクラー設備	208	0	0	0	0	0	0	0	0.00%	0	0	0	0	0	0	0		
			自動火災報知設備	1,478	6	6	0	0	0	0	0	0.41%	6	1	1	5	0	0			
3	滋賀県	甲賀広域行政組合消防本部	屋内消火栓設備	85	1	0	0	1	0	0	0	1.18%	1	1	1	0	0	0			
			スプリンクラー設備	103	0	0	0	0	0	0	0	0.00%	0	0	0	0	0	0			
			自動火災報知設備	849	1	0	0	1	0	0	0	0.12%	1	1	1	0	0	0			
4	滋賀県	東近江行政組合消防本部	屋内消火栓設備	145	0	0	0	0	0	0	0	0.00%	0	0	0	0	0	0			
			スプリンクラー設備	167	0	0	0	0	0	0	0	0.00%	0	0	0	0	0	0			
			自動火災報知設備	1,239	0	0	0	0	0	0	0	0.00%	0	0	0	0	0	0			
5	滋賀県	彦根市消防本部	屋内消火栓設備	98	1	1	0	0	0	0	0	1.02%	1	0	0	1	0	0			
			スプリンクラー設備	103	0	0	0	0	0	0	0	0.00%	0	0	0	0	0	0			
			自動火災報知設備	749	1	1	0	0	0	0	0	0.13%	1	0	0	1	0	0			
6	滋賀県	湖北地域消防本部	屋内消火栓設備	136	0	0	0	0	0	0	0	0.00%	0	0	0	0	0	0			
			スプリンクラー設備	96	0	0	0	0	0	0	0	0.00%	0	0	0	0	0	0			
			自動火災報知設備	1,204	0	0	0	0	0	0	0	0.00%	0	0	0	0	0	0			
7	滋賀県	高島市消防本部	屋内消火栓設備	34	0	0	0	0	0	0	0	0.00%	0	0	0	0	0	0			
			スプリンクラー設備	48	0	0	0	0	0	0	0	0.00%	0	0	0	0	0	0			
			自動火災報知設備	641	1	1	0	0	0	0	0	0.16%	1	1	1	0	0	0			
0	京都府		屋内消火栓設備	2,333	5	4	1	0	0	0	0	0.21%	5	4	4	1	0	0			
			スプリンクラー設備	1,835	0	0	0	0	0	0	0	0.00%	0	0	0	0	0	0			
			自動火災報知設備	16,243	6	6	0	0	0	0	0	0.04%	6	2	2	4	0	0			
1	京都府	京都市消防局	屋内消火栓設備	1,696	3	3	0	0	0	0	0	0.18%	3	3	3	0	0	0			
			スプリンクラー設備	1,084	0	0	0	0	0	0	0	0.00%	0	0	0	0	0	0			
			自動火災報知設備	10,695	6	6	0	0	0	0	0	0.06%	6	2	2	4	0	0			
2	京都府	福知山市消防本部	屋内消火栓設備	65	1	0	1	0	0	0	0	1.54%	1	1	1	0	0	0			
			スプリンクラー設備	85	0	0	0	0	0	0	0	0.00%	0	0	0	0	0	0			
			自動火災報知設備	612	0	0	0	0	0	0	0	0.00%	0	0	0	0	0	0			

別紙3-2 【消防本部別】重大違対象物^{※1}の措置状況等^{※2}(特定防火対象物^{※3}／消防用設備等別)

(0) No.	(1) 都道府県名	(2) 消防本部名	(3) 消防用設備等区分	(4) 義務対象物数 ※7	(6) 重大違反 対象物数 ※4	(7) 違反覚知からの経過年数 ※5						(13) 重大 違反率 (%)	(16) 是正指導・ 是正措置中 の対象物数	(17) 警告前段の 行政指導実 施中の対象 物数	(18) 改修期限を 定めている 対象物数	(20) 警告 対象物数	(21) 命令 対象物数	(22) 告発 対象物数	
						(8)	(9)	(10)	(11)	(12)									
						1年未満	1年以上 3年未満	3年以上 5年未満	5年以上 10年未満	10年以上	不明 ※6								
		A	B	C(C/B)	D(D/B)	E(E/B)	F(F/B)	G(G/B)	H(H/B)	I(B/A)	J(J/B)	K(K/J)	L(L/K)	M(M/B)	N(N/B)	O(O/B)			
3	京都府	舞鶴市消防本部	屋内消火栓設備	45	0	0	0	0	0	0	0	0.00%	0	0	0	0	0	0	
			スプリンクラー設備	54	0	0	0	0	0	0	0	0.00%	0	0	0	0	0	0	0
			自動火災報知設備	539	0	0	0	0	0	0	0	0.00%	0	0	0	0	0	0	0
4	京都府	綾部市消防本部	屋内消火栓設備	26	0	0	0	0	0	0	0	0.00%	0	0	0	0	0	0	0
			スプリンクラー設備	31	0	0	0	0	0	0	0	0.00%	0	0	0	0	0	0	0
			自動火災報知設備	241	0	0	0	0	0	0	0	0.00%	0	0	0	0	0	0	0
5	京都府	宇治市消防本部	屋内消火栓設備	77	0	0	0	0	0	0	0	0.00%	0	0	0	0	0	0	0
			スプリンクラー設備	103	0	0	0	0	0	0	0	0.00%	0	0	0	0	0	0	0
			自動火災報知設備	582	0	0	0	0	0	0	0	0.00%	0	0	0	0	0	0	0
6	京都府	城陽市消防本部	屋内消火栓設備	42	0	0	0	0	0	0	0	0.00%	0	0	0	0	0	0	0
			スプリンクラー設備	55	0	0	0	0	0	0	0	0.00%	0	0	0	0	0	0	0
			自動火災報知設備	247	0	0	0	0	0	0	0	0.00%	0	0	0	0	0	0	0
7	京都府	八幡市消防本部	屋内消火栓設備	24	0	0	0	0	0	0	0	0.00%	0	0	0	0	0	0	0
			スプリンクラー設備	35	0	0	0	0	0	0	0	0.00%	0	0	0	0	0	0	0
			自動火災報知設備	193	0	0	0	0	0	0	0	0.00%	0	0	0	0	0	0	0
8	京都府	京田辺市消防本部	屋内消火栓設備	28	1 (100.0%)	1 (100.0%)	0 (0.0%)	0 (0.0%)	0 (0.0%)	0 (0.0%)	0 (0.0%)	3.57%	1 (100.0%)	0 (0.0%)	0	1 (100.0%)	0 (0.0%)	0 (0.0%)	0
			スプリンクラー設備	35	0	0	0	0	0	0	0	0.00%	0	0	0	0	0	0	0
			自動火災報知設備	307	0	0	0	0	0	0	0	0.00%	0	0	0	0	0	0	0
9	京都府	京丹後市消防本部	屋内消火栓設備	68	0	0	0	0	0	0	0	0.00%	0	0	0	0	0	0	0
			スプリンクラー設備	48	0	0	0	0	0	0	0	0.00%	0	0	0	0	0	0	0
			自動火災報知設備	574	0	0	0	0	0	0	0	0.00%	0	0	0	0	0	0	0
10	京都府	久御山町消防本部	屋内消火栓設備	11	0	0	0	0	0	0	0	0.00%	0	0	0	0	0	0	0
			スプリンクラー設備	13	0	0	0	0	0	0	0	0.00%	0	0	0	0	0	0	0
			自動火災報知設備	79	0	0	0	0	0	0	0	0.00%	0	0	0	0	0	0	0
11	京都府	精華町消防本部	屋内消火栓設備	14	0	0	0	0	0	0	0	0.00%	0	0	0	0	0	0	0
			スプリンクラー設備	14	0	0	0	0	0	0	0	0.00%	0	0	0	0	0	0	0
			自動火災報知設備	78	0	0	0	0	0	0	0	0.00%	0	0	0	0	0	0	0
12	京都府	相楽中部消防組合消防本部	屋内消火栓設備	15	0	0	0	0	0	0	0	0.00%	0	0	0	0	0	0	0
			スプリンクラー設備	49	0	0	0	0	0	0	0	0.00%	0	0	0	0	0	0	0
			自動火災報知設備	292	0	0	0	0	0	0	0	0.00%	0	0	0	0	0	0	0
13	京都府	宮津与謝消防組合消防本部	屋内消火栓設備	43	0	0	0	0	0	0	0	0.00%	0	0	0	0	0	0	0
			スプリンクラー設備	34	0	0	0	0	0	0	0	0.00%	0	0	0	0	0	0	0
			自動火災報知設備	524	0	0	0	0	0	0	0	0.00%	0	0	0	0	0	0	0

別紙3-2 【消防本部別】重大違対象物^{※1}の措置状況等^{※2}(特定防火対象物^{※3}／消防用設備等別)

(0) No.	(1) 都道府県名	(2) 消防本部名	(3) 消防用設備等区分	(4) 義務対象物数 ※7	(6) 重大違反 対象物数 ※4	(7) 違反覚知からの経過年数 ※5						(13) 重大 違反率 (%)	(16) 是正指導・ 是正措置中 の対象物数	(17) 警告前段の 行政指導実 施中の対象 物数	(18) 改修期限を 定めている 対象物数	(20) 警告 対象物数	(21) 命令 対象物数	(22) 告発 対象物数	
						(8)	(9)	(10)	(11)	(12)									
						1年未満	1年以上 3年未満	3年以上 5年未満	5年以上 10年未満	10年以上	不明 ※6								
		A	B	C(C/B)	D(D/B)	E(E/B)	F(F/B)	G(G/B)	H(H/B)	I(B/A)	J(J/B)	K(K/J)	L(L/K)	M(M/B)	N(N/B)	O(O/B)			
14	京都府	京都中部広域消防組合消防本部	屋内消火栓設備	134	0	0	0	0	0	0	0	0.00%	0	0	0	0	0	0	
			スプリンクラー設備	102	0	0	0	0	0	0	0	0.00%	0	0	0	0	0	0	0
			自動火災報知設備	819	0	0	0	0	0	0	0	0.00%	0	0	0	0	0	0	0
15	京都府	乙訓消防組合消防本部	屋内消火栓設備	45	0	0	0	0	0	0	0	0.00%	0	0	0	0	0	0	
			スプリンクラー設備	93	0	0	0	0	0	0	0	0.00%	0	0	0	0	0	0	0
			自動火災報知設備	461	0	0	0	0	0	0	0	0.00%	0	0	0	0	0	0	0
0	大阪府		屋内消火栓設備	7,294	48	39	7	2	0	0	0	0.66%	48	44	44	3	1	0	
			スプリンクラー設備	6,974	8	7	1	0	0	0	0	0.11%	8	8	8	0	0	0	0
			自動火災報知設備	44,336	104	80	10	10	2	2	0	0.23%	104	93	93	8	3	0	0
1	大阪府	大阪市消防局	屋内消火栓設備	3,618	34	30	4	0	0	0	0	0.94%	34	33	33	1	0	0	
			スプリンクラー設備	2,578	7	7	0	0	0	0	0	0.27%	7	7	7	0	0	0	0
			自動火災報知設備	19,812	67	62	5	0	0	0	0	0.34%	67	64	64	2	1	0	0
2	大阪府	堺市消防局	屋内消火栓設備	1,112	3	1	2	0	0	0	0	0.27%	3	3	3	0	0	0	
			スプリンクラー設備	811	0	0	0	0	0	0	0	0.00%	0	0	0	0	0	0	0
			自動火災報知設備	4,156	9	6	1	2	0	0	0	0.22%	9	9	9	0	0	0	0
3	大阪府	岸和田市消防本部	屋内消火栓設備	145	1	0	0	1	0	0	0	0.69%	1	0	0	1	0	0	
			スプリンクラー設備	148	0	0	0	0	0	0	0	0.00%	0	0	0	0	0	0	0
			自動火災報知設備	934	3	0	2	1	0	0	0	0.32%	3	2	2	1	0	0	0
4	大阪府	豊中市消防局	屋内消火栓設備	283	0	0	0	0	0	0	0	0.00%	0	0	0	0	0	0	
			スプリンクラー設備	318	0	0	0	0	0	0	0	0.00%	0	0	0	0	0	0	0
			自動火災報知設備	1,574	1	0	0	0	1	0	0	0.06%	1	1	1	0	0	0	0
5	大阪府	池田市消防本部	屋内消火栓設備	56	0	0	0	0	0	0	0	0.00%	0	0	0	0	0	0	
			スプリンクラー設備	72	0	0	0	0	0	0	0	0.00%	0	0	0	0	0	0	0
			自動火災報知設備	530	0	0	0	0	0	0	0	0.00%	0	0	0	0	0	0	0
6	大阪府	吹田市消防本部	屋内消火栓設備	183	0	0	0	0	0	0	0	0.00%	0	0	0	0	0	0	
			スプリンクラー設備	226	0	0	0	0	0	0	0	0.00%	0	0	0	0	0	0	0
			自動火災報知設備	1,316	4	4	0	0	0	0	0	0.30%	4	0	0	3	1	0	0
7	大阪府	泉大津市消防本部	屋内消火栓設備	31	0	0	0	0	0	0	0	0.00%	0	0	0	0	0	0	
			スプリンクラー設備	57	0	0	0	0	0	0	0	0.00%	0	0	0	0	0	0	0
			自動火災報知設備	309	0	0	0	0	0	0	0	0.00%	0	0	0	0	0	0	0
8	大阪府	高槻市消防本部	屋内消火栓設備	166	0	0	0	0	0	0	0	0.00%	0	0	0	0	0	0	
			スプリンクラー設備	175	0	0	0	0	0	0	0	0.00%	0	0	0	0	0	0	0
			自動火災報知設備	1,206	0	0	0	0	0	0	0	0.00%	0	0	0	0	0	0	0

別紙3-2 【消防本部別】重大違対象物^{※1}の措置状況等^{※2}(特定防火対象物^{※3}／消防用設備等別)

(0) No.	(1) 都道府県名	(2) 消防本部名	(3) 消防用設備等区分	(4) 義務対象物数 ※7	(6) 重大違反 対象物数 ※4	(7) 違反覚知からの経過年数 ※5						(13) 重大 違反率 (%)	(16) 是正指導・ 是正措置中 の対象物数	(17) 警告前段の 行政指導実 施中の対象 物数	(18) 改修期限を 定めている 対象物数	(20) 警告 対象物数	(21) 命令 対象物数	(22) 告発 対象物数
						(7)	(8)	(9)	(10)	(11)	(12)							
						1年未満	1年以上 3年未満	3年以上 5年未満	5年以上 10年未満	10年以上	不明 ※6							
		A	B	C(C/B)	D(D/B)	E(E/B)	F(F/B)	G(G/B)	H(H/B)	I(B/A)	J(J/B)	K(K/J)	L(L/K)	M(M/B)	N(N/B)	O(O/B)		
9	大阪府	貝塚市消防本部	屋内消火栓設備	43	0	0	0	0	0	0	0	0.00%	0	0	0	0	0	0
			スプリンクラー設備	69	0	0	0	0	0	0	0	0.00%	0	0	0	0	0	0
			自動火災報知設備	402	0	0	0	0	0	0	0	0.00%	0	0	0	0	0	0
10	大阪府	茨木市消防本部	屋内消火栓設備	106	0	0	0	0	0	0	0	0.00%	0	0	0	0	0	0
			スプリンクラー設備	161	0	0	0	0	0	0	0	0.00%	0	0	0	0	0	0
			自動火災報知設備	1,022	0	0	0	0	0	0	0	0.00%	0	0	0	0	0	0
11	大阪府	八尾市消防本部	屋内消火栓設備	105	1 (100.0%)	0 (0.0%)	0 (0.0%)	1 (100.0%)	0 (0.0%)	0 (0.0%)	0 (0.0%)	0.95%	1 (100.0%)	0 (0.0%)	0	0 (0.0%)	1 (100.0%)	0 (0.0%)
			スプリンクラー設備	238	0	0	0	0	0	0	0	0.00%	0	0	0	0	0	0
			自動火災報知設備	1,060	2 (100.0%)	0 (0.0%)	0 (0.0%)	2 (100.0%)	0 (0.0%)	0 (0.0%)	0 (0.0%)	0.19%	2 (100.0%)	1 (50.0%)	1 (100.0%)	0	0 (0.0%)	1 (50.0%)
12	大阪府	富田林市消防本部	屋内消火栓設備	48	0	0	0	0	0	0	0	0.00%	0	0	0	0	0	0
			スプリンクラー設備	120	0	0	0	0	0	0	0	0.00%	0	0	0	0	0	0
			自動火災報知設備	543	6 (100.0%)	0 (0.0%)	1 (16.7%)	4 (66.7%)	1 (16.7%)	0 (0.0%)	0 (0.0%)	1.10%	6 (100.0%)	6 (100.0%)	6 (100.0%)	0	0 (0.0%)	0 (0.0%)
13	大阪府	河内長野市消防本部	屋内消火栓設備	44	0	0	0	0	0	0	0	0.00%	0	0	0	0	0	0
			スプリンクラー設備	74	0	0	0	0	0	0	0	0.00%	0	0	0	0	0	0
			自動火災報知設備	387	0	0	0	0	0	0	0	0.00%	0	0	0	0	0	0
14	大阪府	松原市消防本部	屋内消火栓設備	52	3 (100.0%)	2 (66.7%)	1 (33.3%)	0 (0.0%)	0 (0.0%)	0 (0.0%)	0 (0.0%)	5.77%	3 (100.0%)	3 (100.0%)	3 (100.0%)	0	0 (0.0%)	0 (0.0%)
			スプリンクラー設備	96	0	0	0	0	0	0	0	0.00%	0	0	0	0	0	0
			自動火災報知設備	484	1 (100.0%)	0 (0.0%)	0 (0.0%)	1 (100.0%)	0 (0.0%)	0 (0.0%)	0 (0.0%)	0.21%	1 (100.0%)	0 (0.0%)	0	1 (100.0%)	0 (0.0%)	0 (0.0%)
15	大阪府	和泉市消防本部	屋内消火栓設備	114	2 (100.0%)	2 (100.0%)	0 (0.0%)	0 (0.0%)	0 (0.0%)	0 (0.0%)	0 (0.0%)	1.75%	2 (100.0%)	1 (50.0%)	1 (100.0%)	1 (50.0%)	0 (0.0%)	0 (0.0%)
			スプリンクラー設備	152	0	0	0	0	0	0	0	0.00%	0	0	0	0	0	0
			自動火災報知設備	909	4 (100.0%)	3 (75.0%)	1 (25.0%)	0 (0.0%)	0 (0.0%)	0 (0.0%)	0 (0.0%)	0.44%	4 (100.0%)	4 (100.0%)	4 (100.0%)	0	0 (0.0%)	0 (0.0%)
16	大阪府	箕面市消防本部	屋内消火栓設備	83	0	0	0	0	0	0	0	0.00%	0	0	0	0	0	0
			スプリンクラー設備	96	0	0	0	0	0	0	0	0.00%	0	0	0	0	0	0
			自動火災報知設備	625	0	0	0	0	0	0	0	0.00%	0	0	0	0	0	0
17	大阪府	摂津市消防本部	屋内消火栓設備	35	0	0	0	0	0	0	0	0.00%	0	0	0	0	0	0
			スプリンクラー設備	44	0	0	0	0	0	0	0	0.00%	0	0	0	0	0	0
			自動火災報知設備	330	0	0	0	0	0	0	0	0.00%	0	0	0	0	0	0
18	大阪府	東大阪市消防局	屋内消火栓設備	233	0	0	0	0	0	0	0	0.00%	0	0	0	0	0	0
			スプリンクラー設備	349	1 (100.0%)	0 (0.0%)	1 (100.0%)	0 (0.0%)	0 (0.0%)	0 (0.0%)	0 (0.0%)	0.29%	1 (100.0%)	1 (100.0%)	1 (100.0%)	0	0 (0.0%)	0 (0.0%)
			自動火災報知設備	2,198	2 (100.0%)	1 (50.0%)	0 (0.0%)	0 (0.0%)	0 (0.0%)	1 (50.0%)	0 (0.0%)	0.09%	2 (100.0%)	2 (100.0%)	2 (100.0%)	0	0 (0.0%)	0 (0.0%)
19	大阪府	交野市消防本部	屋内消火栓設備	34	1 (100.0%)	1 (100.0%)	0 (0.0%)	0 (0.0%)	0 (0.0%)	0 (0.0%)	0 (0.0%)	2.94%	1 (100.0%)	1 (100.0%)	1 (100.0%)	0	0 (0.0%)	0 (0.0%)
			スプリンクラー設備	45	0	0	0	0	0	0	0	0.00%	0	0	0	0	0	0
			自動火災報知設備	220	1 (100.0%)	0 (0.0%)	0 (0.0%)	0 (0.0%)	0 (0.0%)	1 (100.0%)	0 (0.0%)	0.45%	1 (100.0%)	1 (100.0%)	1 (100.0%)	0	0 (0.0%)	0 (0.0%)

別紙3-2 【消防本部別】重大違対象物※1の措置状況等※2(特定防火対象物※3／消防用設備等別)

(0) No.	(1) 都道府県名	(2) 消防本部名	(3) 消防用設備等区分	(4) 義務対象物数 ※7	(6) 重大違反 対象物数 ※4	(7)-(12) 違反覚知からの経過年数 ※5						(13) 重大 違反率 (%)	(16) 是正指導・ 是正措置中 の対象物数	(17) 警告前段の 行政指導実 施中の対象 物数	(18) 改修期限を 定めている 対象物数	(20) 警告 対象物数	(21) 命令 対象物数	(22) 告発 対象物数	
						(7)	(8)	(9)	(10)	(11)	(12)								
						1年未満	1年以上 3年未満	3年以上 5年未満	5年以上 10年未満	10年以上	不明 ※6								
		A	B	C(C/B)	D(D/B)	E(E/B)	F(F/B)	G(G/B)	H(H/B)	I(B/A)	J(J/B)	K(K/J)	L(L/K)	M(M/B)	N(N/B)	O(O/B)			
20	大阪府	島本町消防本部	屋内消火栓設備	5	0	0	0	0	0	0	0	0.00%	0	0	0	0	0	0	
			スプリンクラー設備	14	0	0	0	0	0	0	0	0	0	0	0	0	0	0	0
			自動火災報知設備	61	0	0	0	0	0	0	0	0	0	0	0	0	0	0	0
21	大阪府	忠岡町消防本部	屋内消火栓設備	10	1 (100.0%)	1 (100.0%)	0 (0.0%)	0 (0.0%)	0 (0.0%)	0 (0.0%)	0 (0.0%)	10.00%	1 (100.0%)	1 (100.0%)	1 (100.0%)	0 (0.0%)	0 (0.0%)	0 (0.0%)	
			スプリンクラー設備	17	0	0	0	0	0	0	0	0	0	0	0	0	0	0	0
			自動火災報知設備	71	0	0	0	0	0	0	0	0	0	0	0	0	0	0	0
22	大阪府	守口市門真市消防組合消防本部	屋内消火栓設備	152	2 (100.0%)	2 (100.0%)	0 (0.0%)	0 (0.0%)	0 (0.0%)	0 (0.0%)	0 (0.0%)	1.32%	2 (100.0%)	2 (100.0%)	2 (100.0%)	0 (0.0%)	0 (0.0%)	0 (0.0%)	
			スプリンクラー設備	203	0	0	0	0	0	0	0	0	0	0	0	0	0	0	0
			自動火災報知設備	1,165	1 (100.0%)	1 (100.0%)	0 (0.0%)	0 (0.0%)	0 (0.0%)	0 (0.0%)	0 (0.0%)	0 (0.0%)	0.09%	1 (100.0%)	1 (100.0%)	1 (100.0%)	0 (0.0%)	0 (0.0%)	0 (0.0%)
23	大阪府	枚方寝屋川消防組合消防本部	屋内消火栓設備	342	0	0	0	0	0	0	0	0.00%	0	0	0	0	0	0	
			スプリンクラー設備	458	0	0	0	0	0	0	0	0	0	0	0	0	0	0	
			自動火災報知設備	2,193	3 (100.0%)	3 (100.0%)	0 (0.0%)	0 (0.0%)	0 (0.0%)	0 (0.0%)	0 (0.0%)	0 (0.0%)	0.14%	3 (100.0%)	2 (66.7%)	2 (100.0%)	1 (33.3%)	0 (0.0%)	0 (0.0%)
24	大阪府	柏原羽曳野藤井寺消防組合消防本部	屋内消火栓設備	74	0	0	0	0	0	0	0	0.00%	0	0	0	0	0	0	
			スプリンクラー設備	185	0	0	0	0	0	0	0	0	0	0	0	0	0	0	
			自動火災報知設備	944	0	0	0	0	0	0	0	0	0	0	0	0	0	0	
25	大阪府	泉州南消防組合泉州南広域消防本部	屋内消火栓設備	138	0	0	0	0	0	0	0	0.00%	0	0	0	0	0	0	
			スプリンクラー設備	161	0	0	0	0	0	0	0	0	0	0	0	0	0	0	
			自動火災報知設備	1,235	0	0	0	0	0	0	0	0	0	0	0	0	0	0	
26	大阪府	大東四條畷消防本部	屋内消火栓設備	82	0	0	0	0	0	0	0	0.00%	0	0	0	0	0	0	
			スプリンクラー設備	107	0	0	0	0	0	0	0	0	0	0	0	0	0	0	
			自動火災報知設備	650	0	0	0	0	0	0	0	0	0	0	0	0	0	0	
0	兵庫県	△	屋内消火栓設備	2,850	5 (100.0%)	4 (80.0%)	1 (20.0%)	0 (0.0%)	0 (0.0%)	0 (0.0%)	0 (0.0%)	0.18%	5 (100.0%)	4 (80.0%)	4 (100.0%)	1 (20.0%)	0 (0.0%)	0 (0.0%)	
			スプリンクラー設備	3,802	5 (100.0%)	4 (80.0%)	0 (0.0%)	1 (20.0%)	0 (0.0%)	0 (0.0%)	0 (0.0%)	0 (0.0%)	0.13%	5 (100.0%)	2 (40.0%)	2 (100.0%)	2 (40.0%)	1 (20.0%)	0 (0.0%)
			自動火災報知設備	25,478	23 (100.0%)	18 (78.3%)	0 (0.0%)	0 (0.0%)	4 (17.4%)	1 (4.3%)	0 (0.0%)	0 (0.0%)	0.09%	23 (100.0%)	16 (69.6%)	16 (100.0%)	7 (30.4%)	0 (0.0%)	0 (0.0%)
1	兵庫県	神戸市消防局	屋内消火栓設備	823	4 (100.0%)	3 (75.0%)	1 (25.0%)	0 (0.0%)	0 (0.0%)	0 (0.0%)	0 (0.0%)	0.49%	4 (100.0%)	3 (75.0%)	3 (100.0%)	1 (25.0%)	0 (0.0%)	0 (0.0%)	
			スプリンクラー設備	1,161	1 (100.0%)	0 (0.0%)	0 (0.0%)	1 (100.0%)	0 (0.0%)	0 (0.0%)	0 (0.0%)	0 (0.0%)	0.09%	1 (100.0%)	0 (0.0%)	0 (0.0%)	0 (0.0%)	1 (100.0%)	0 (0.0%)
			自動火災報知設備	6,102	4 (100.0%)	4 (100.0%)	0 (0.0%)	0 (0.0%)	0 (0.0%)	0 (0.0%)	0 (0.0%)	0 (0.0%)	0.07%	4 (100.0%)	4 (100.0%)	4 (100.0%)	0 (0.0%)	0 (0.0%)	0 (0.0%)
2	兵庫県	姫路市消防局	屋内消火栓設備	315	1 (100.0%)	1 (100.0%)	0 (0.0%)	0 (0.0%)	0 (0.0%)	0 (0.0%)	0 (0.0%)	0.32%	1 (100.0%)	1 (100.0%)	1 (100.0%)	0 (0.0%)	0 (0.0%)	0 (0.0%)	
			スプリンクラー設備	411	0	0	0	0	0	0	0	0	0.00%	0	0	0	0	0	0
			自動火災報知設備	3,085	1 (100.0%)	1 (100.0%)	0 (0.0%)	0 (0.0%)	0 (0.0%)	0 (0.0%)	0 (0.0%)	0 (0.0%)	0.03%	1 (100.0%)	0 (0.0%)	0 (0.0%)	1 (100.0%)	0 (0.0%)	0 (0.0%)
3	兵庫県	尼崎市消防局	屋内消火栓設備	179	0	0	0	0	0	0	0	0.00%	0	0	0	0	0	0	
			スプリンクラー設備	296	2 (100.0%)	2 (100.0%)	0 (0.0%)	0 (0.0%)	0 (0.0%)	0 (0.0%)	0 (0.0%)	0 (0.0%)	0.68%	2 (100.0%)	1 (50.0%)	1 (100.0%)	1 (50.0%)	0 (0.0%)	0 (0.0%)
			自動火災報知設備	2,052	7 (100.0%)	6 (85.7%)	0 (0.0%)	0 (0.0%)	1 (14.3%)	0 (0.0%)	0 (0.0%)	0 (0.0%)	0.34%	7 (100.0%)	5 (71.4%)	5 (100.0%)	2 (28.6%)	0 (0.0%)	0 (0.0%)

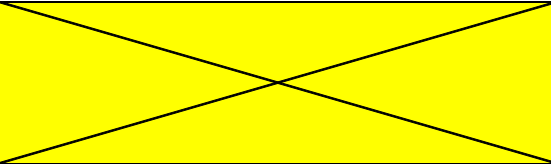
別紙3-2 【消防本部別】重大違対象物※1の措置状況等※2(特定防火対象物※3／消防用設備等別)

(0) No.	(1) 都道府県名	(2) 消防本部名	(3) 消防用設備等区分	(4) 義務対象物数 ※7	(6) 重大違反 対象物数 ※4	(7) 違反覚知からの経過年数 ※5						(13) 重大 違反率 (%)	(16) 是正指導・ 是正措置中 の対象物数	(17) 警告前段の 行政指導実 施中の対象 物数	(18) 改修期限を 定めている 対象物数	(20) 警告 対象物数	(21) 命令 対象物数	(22) 告発 対象物数	
						(8)	(9)	(10)	(11)	(12)									
						1年未満	1年以上 3年未満	3年以上 5年未満	5年以上 10年未満	10年以上	不明 ※6								
		A	B	C(C/B)	D(D/B)	E(E/B)	F(F/B)	G(G/B)	H(H/B)	I(B/A)	J(J/B)	K(K/J)	L(L/K)	M(M/B)	N(N/B)	O(O/B)			
4	兵庫県	明石市消防局	屋内消火栓設備	115	0	0	0	0	0	0	0	0.00%	0	0	0	0	0	0	
			スプリンクラー設備	155	1 (100.0%)	1 (100.0%)	0 (0.0%)	0 (0.0%)	0 (0.0%)	0 (0.0%)	0 (0.0%)	0 (0.0%)	0.65%	1 (100.0%)	1 (100.0%)	1 (100.0%)	0 (0.0%)	0 (0.0%)	0 (0.0%)
			自動火災報知設備	1,250	6 (100.0%)	6 (100.0%)	0 (0.0%)	0 (0.0%)	0 (0.0%)	0 (0.0%)	0 (0.0%)	0 (0.0%)	0.48%	6 (100.0%)	3 (50.0%)	3 (100.0%)	3 (50.0%)	0 (0.0%)	0 (0.0%)
5	兵庫県	西宮市消防局	屋内消火栓設備	124	0	0	0	0	0	0	0	0.00%	0	0	0	0	0	0	
			スプリンクラー設備	252	1 (100.0%)	1 (100.0%)	0 (0.0%)	0 (0.0%)	0 (0.0%)	0 (0.0%)	0 (0.0%)	0 (0.0%)	0.40%	1 (100.0%)	0 (0.0%)	0	1 (100.0%)	0 (0.0%)	0 (0.0%)
			自動火災報知設備	1,568	0	0	0	0	0	0	0	0	0.00%	0	0	0	0	0	0
6	兵庫県	芦屋市消防本部	屋内消火栓設備	49	0	0	0	0	0	0	0	0.00%	0	0	0	0	0	0	
			スプリンクラー設備	54	0	0	0	0	0	0	0	0.00%	0	0	0	0	0	0	
			自動火災報知設備	377	0	0	0	0	0	0	0	0.00%	0	0	0	0	0	0	
7	兵庫県	伊丹市消防局	屋内消火栓設備	76	0	0	0	0	0	0	0	0.00%	0	0	0	0	0	0	
			スプリンクラー設備	123	0	0	0	0	0	0	0	0.00%	0	0	0	0	0	0	
			自動火災報知設備	784	1 (100.0%)	1 (100.0%)	0 (0.0%)	0 (0.0%)	0 (0.0%)	0 (0.0%)	0 (0.0%)	0 (0.0%)	0.13%	1 (100.0%)	0 (0.0%)	0	1 (100.0%)	0 (0.0%)	0 (0.0%)
8	兵庫県	豊岡市消防本部	屋内消火栓設備	147	0	0	0	0	0	0	0	0.00%	0	0	0	0	0	0	
			スプリンクラー設備	69	0	0	0	0	0	0	0	0.00%	0	0	0	0	0	0	
			自動火災報知設備	924	0	0	0	0	0	0	0	0.00%	0	0	0	0	0	0	
9	兵庫県	加古川消防本部	屋内消火栓設備	157	0	0	0	0	0	0	0	0.00%	0	0	0	0	0	0	
			スプリンクラー設備	218	0	0	0	0	0	0	0	0.00%	0	0	0	0	0	0	
			自動火災報知設備	1,260	0	0	0	0	0	0	0	0.00%	0	0	0	0	0	0	
10	兵庫県	赤穂市消防本部	屋内消火栓設備	38	0	0	0	0	0	0	0	0.00%	0	0	0	0	0	0	
			スプリンクラー設備	50	0	0	0	0	0	0	0	0.00%	0	0	0	0	0	0	
			自動火災報知設備	351	0	0	0	0	0	0	0	0.00%	0	0	0	0	0	0	
11	兵庫県	宝塚市消防本部	屋内消火栓設備	91	0	0	0	0	0	0	0	0.00%	0	0	0	0	0	0	
			スプリンクラー設備	129	0	0	0	0	0	0	0	0.00%	0	0	0	0	0	0	
			自動火災報知設備	743	0	0	0	0	0	0	0	0.00%	0	0	0	0	0	0	
12	兵庫県	三木市消防本部	屋内消火栓設備	56	0	0	0	0	0	0	0	0.00%	0	0	0	0	0	0	
			スプリンクラー設備	64	0	0	0	0	0	0	0	0.00%	0	0	0	0	0	0	
			自動火災報知設備	435	0	0	0	0	0	0	0	0.00%	0	0	0	0	0	0	
13	兵庫県	高砂市消防本部	屋内消火栓設備	32	0	0	0	0	0	0	0	0.00%	0	0	0	0	0	0	
			スプリンクラー設備	42	0	0	0	0	0	0	0	0.00%	0	0	0	0	0	0	
			自動火災報知設備	313	0	0	0	0	0	0	0	0.00%	0	0	0	0	0	0	
14	兵庫県	川西市消防本部	屋内消火栓設備	39	0	0	0	0	0	0	0	0.00%	0	0	0	0	0	0	
			スプリンクラー設備	78	0	0	0	0	0	0	0	0.00%	0	0	0	0	0	0	
			自動火災報知設備	477	1 (100.0%)	0 (0.0%)	0 (0.0%)	0 (0.0%)	1 (100.0%)	0 (0.0%)	0 (0.0%)	0 (0.0%)	0.21%	1 (100.0%)	1 (100.0%)	1 (100.0%)	0 (0.0%)	0 (0.0%)	0 (0.0%)

別紙3-2 【消防本部別】重大違対象物※1の措置状況等※2(特定防火対象物※3／消防用設備等別)

(0) No.	(1) 都道府県名	(2) 消防本部名	(3) 消防用設備等区分	(4) 義務対象物数 ※7	(6) 重大違反 対象物数 ※4	(7) 違反覚知からの経過年数 ※5						(13) 重大 違反率 (%)	(16) 是正指導・ 是正措置中 の対象物数	(17) 警告前段の 行政指導実 施中の対象 物数	(18) 改修期限を 定めている 対象物数	(20) 警告 対象物数	(21) 命令 対象物数	(22) 告発 対象物数		
						(8)	(9)	(10)	(11)	(12)										
						1年未満	1年以上 3年未満	3年以上 5年未満	5年以上 10年未満	10年以上	不明 ※6									
				A	B	C(C/B)	D(D/B)	E(E/B)	F(F/B)	G(G/B)	H(H/B)	I(B/A)	J(J/B)	K(K/J)	L(L/K)	M(M/B)	N(N/B)	O(O/B)		
15	兵庫県	小野市消防本部	屋内消火栓設備	25	0	0	0	0	0	0	0	0	0.00%	0	0	0	0	0	0	
			スプリンクラー設備	30	0	0	0	0	0	0	0	0	0	0.00%	0	0	0	0	0	0
			自動火災報知設備	175	0	0	0	0	0	0	0	0	0	0.00%	0	0	0	0	0	0
16	兵庫県	三田市消防本部	屋内消火栓設備	53	0	0	0	0	0	0	0	0	0.00%	0	0	0	0	0	0	
			スプリンクラー設備	71	0	0	0	0	0	0	0	0	0	0.00%	0	0	0	0	0	0
			自動火災報知設備	437	0	0	0	0	0	0	0	0	0	0.00%	0	0	0	0	0	0
17	兵庫県	丹波篠山市消防本部	屋内消火栓設備	28	0	0	0	0	0	0	0	0	0.00%	0	0	0	0	0	0	
			スプリンクラー設備	44	0	0	0	0	0	0	0	0	0	0.00%	0	0	0	0	0	0
			自動火災報知設備	315	0	0	0	0	0	0	0	0	0	0.00%	0	0	0	0	0	0
18	兵庫県	丹波市消防本部	屋内消火栓設備	42	0	0	0	0	0	0	0	0	0.00%	0	0	0	0	0	0	
			スプリンクラー設備	53	0	0	0	0	0	0	0	0	0	0.00%	0	0	0	0	0	0
			自動火災報知設備	408	0	0	0	0	0	0	0	0	0	0.00%	0	0	0	0	0	0
19	兵庫県	猪名川町消防本部	屋内消火栓設備	12	0	0	0	0	0	0	0	0	0.00%	0	0	0	0	0	0	
			スプリンクラー設備	21	0	0	0	0	0	0	0	0	0	0.00%	0	0	0	0	0	0
			自動火災報知設備	86	0	0	0	0	0	0	0	0	0	0.00%	0	0	0	0	0	0
20	兵庫県	淡路広域消防事務組合消防本部	屋内消火栓設備	110	0	0	0	0	0	0	0	0	0.00%	0	0	0	0	0	0	
			スプリンクラー設備	126	0	0	0	0	0	0	0	0	0	0.00%	0	0	0	0	0	0
			自動火災報知設備	1,429	1 (100.0%)	0 (0.0%)	0 (0.0%)	0 (0.0%)	0 (0.0%)	0 (0.0%)	1 (100.0%)	0 (0.0%)	0.07%	1 (100.0%)	1 (100.0%)	1 (100.0%)	0 (0.0%)	0 (0.0%)	0 (0.0%)	0 (0.0%)
21	兵庫県	美方広域消防本部	屋内消火栓設備	47	0	0	0	0	0	0	0	0	0.00%	0	0	0	0	0	0	
			スプリンクラー設備	28	0	0	0	0	0	0	0	0	0	0.00%	0	0	0	0	0	0
			自動火災報知設備	447	0	0	0	0	0	0	0	0	0	0.00%	0	0	0	0	0	0
22	兵庫県	北はりま消防本部	屋内消火栓設備	87	0	0	0	0	0	0	0	0	0.00%	0	0	0	0	0	0	
			スプリンクラー設備	115	0	0	0	0	0	0	0	0	0	0.00%	0	0	0	0	0	0
			自動火災報知設備	890	2 (100.0%)	0 (0.0%)	0 (0.0%)	0 (0.0%)	0 (0.0%)	2 (100.0%)	0 (0.0%)	0 (0.0%)	0.22%	2 (100.0%)	2 (100.0%)	2 (100.0%)	0 (0.0%)	0 (0.0%)	0 (0.0%)	0 (0.0%)
23	兵庫県	西はりま消防本部	屋内消火栓設備	125	0	0	0	0	0	0	0	0	0.00%	0	0	0	0	0	0	
			スプリンクラー設備	159	0	0	0	0	0	0	0	0	0	0.00%	0	0	0	0	0	0
			自動火災報知設備	1,071	0	0	0	0	0	0	0	0	0	0.00%	0	0	0	0	0	0
24	兵庫県	南但消防本部	屋内消火栓設備	80	0	0	0	0	0	0	0	0	0.00%	0	0	0	0	0	0	
			スプリンクラー設備	53	0	0	0	0	0	0	0	0	0	0.00%	0	0	0	0	0	0
			自動火災報知設備	499	0	0	0	0	0	0	0	0	0	0.00%	0	0	0	0	0	0
0	奈良県	△	屋内消火栓設備	912	3 (100.0%)	2 (66.7%)	1 (33.3%)	0 (0.0%)	0 (0.0%)	0 (0.0%)	0 (0.0%)	0 (0.0%)	0.33%	3 (100.0%)	3 (100.0%)	3 (100.0%)	0 (0.0%)	0 (0.0%)	0 (0.0%)	
			スプリンクラー設備	1,058	0	0	0	0	0	0	0	0	0	0.00%	0	0	0	0	0	0
			自動火災報知設備	6,935	4 (100.0%)	1 (25.0%)	1 (25.0%)	0 (0.0%)	0 (0.0%)	2 (50.0%)	0 (0.0%)	0 (0.0%)	0.06%	4 (100.0%)	4 (100.0%)	4 (100.0%)	0 (0.0%)	0 (0.0%)	0 (0.0%)	

別紙3-2 【消防本部別】重大違反对象物^{※1}の措置状況等^{※2}(特定防火対象物^{※3}／消防用設備等別)

(0) No.	(1) 都道府県名	(2) 消防本部名	(3) 消防用設備等区分	(4) 義務対象物数 ※7	(6) 重大違反 対象物数 ※4	(7) 違反覚知からの経過年数 ※5						(13) 重大 違反率 (%)	(16) 是正指導・ 是正措置中 の対象物数	(17) 警告前段の 行政指導実 施中の対象 物数	(18) 改修期限を 定めている 対象物数	(20) 警告 対象物数	(21) 命令 対象物数	(22) 告発 対象物数	
						(8)	(9)	(10)	(11)	(12)									
						1年未満	1年以上 3年未満	3年以上 5年未満	5年以上 10年未満	10年以上	不明 ※6								
		A	B	C(C/B)	D(D/B)	E(E/B)	F(F/B)	G(G/B)	H(H/B)	I(B/A)	J(J/B)	K(K/J)	L(L/K)	M(M/B)	N(N/B)	O(O/B)			
1	奈良県	奈良市消防局	屋内消火栓設備	210	2 (100.0%)	2 (100.0%)	0 (0.0%)	0 (0.0%)	0 (0.0%)	0 (0.0%)	0 (0.0%)	0.95%	2 (100.0%)	2 (100.0%)	2 (100.0%)	0 (0.0%)	0 (0.0%)	0 (0.0%)	
			スプリンクラー設備	274	0 -	0 -	0 -	0 -	0 -	0 -	0 -	0.00%	0 -	0 -	0 -	0 -	0 -	0 -	0 -
			自動火災報知設備	1,821	4 (100.0%)	1 (25.0%)	1 (25.0%)	0 (0.0%)	2 (50.0%)	0 (0.0%)	0 (0.0%)	0.22%	4 (100.0%)	4 (100.0%)	4 (100.0%)	0 (0.0%)	0 (0.0%)	0 (0.0%)	0 (0.0%)
2	奈良県	生駒市消防本部	屋内消火栓設備	54	0 -	0 -	0 -	0 -	0 -	0 -	0 -	0.00%	0 -	0 -	0 -	0 -	0 -	0 -	
			スプリンクラー設備	64	0 -	0 -	0 -	0 -	0 -	0 -	0 -	0.00%	0 -	0 -	0 -	0 -	0 -	0 -	0 -
			自動火災報知設備	330	0 -	0 -	0 -	0 -	0 -	0 -	0 -	0.00%	0 -	0 -	0 -	0 -	0 -	0 -	0 -
3	奈良県	奈良県広域消防組合	屋内消火栓設備	648	1 (100.0%)	0 (0.0%)	1 (100.0%)	0 (0.0%)	0 (0.0%)	0 (0.0%)	0 (0.0%)	0.15%	1 (100.0%)	1 (100.0%)	1 (100.0%)	0 (0.0%)	0 (0.0%)	0 (0.0%)	
			スプリンクラー設備	720	0 -	0 -	0 -	0 -	0 -	0 -	0 -	0.00%	0 -	0 -	0 -	0 -	0 -	0 -	0 -
			自動火災報知設備	4,784	0 -	0 -	0 -	0 -	0 -	0 -	0 -	0.00%	0 -	0 -	0 -	0 -	0 -	0 -	0 -
0	和歌山県		屋内消火栓設備	693	0 -	0 -	0 -	0 -	0 -	0 -	0 -	0.00%	0 -	0 -	0 -	0 -	0 -	0 -	
			スプリンクラー設備	1,087	0 -	0 -	0 -	0 -	0 -	0 -	0 -	0.00%	0 -	0 -	0 -	0 -	0 -	0 -	0 -
			自動火災報知設備	6,597	1 (100.0%)	0 (0.0%)	0 (0.0%)	0 (0.0%)	1 (100.0%)	0 (0.0%)	0 (0.0%)	0.02%	1 (100.0%)	1 (100.0%)	1 (100.0%)	0 (0.0%)	0 (0.0%)	0 (0.0%)	0 (0.0%)
1	和歌山県	海南市消防本部	屋内消火栓設備	33	0 -	0 -	0 -	0 -	0 -	0 -	0 -	0.00%	0 -	0 -	0 -	0 -	0 -	0 -	
			スプリンクラー設備	49	0 -	0 -	0 -	0 -	0 -	0 -	0 -	0.00%	0 -	0 -	0 -	0 -	0 -	0 -	
			自動火災報知設備	239	0 -	0 -	0 -	0 -	0 -	0 -	0 -	0.00%	0 -	0 -	0 -	0 -	0 -	0 -	0 -
2	和歌山県	橋本市消防本部	屋内消火栓設備	22	0 -	0 -	0 -	0 -	0 -	0 -	0 -	0.00%	0 -	0 -	0 -	0 -	0 -	0 -	
			スプリンクラー設備	37	0 -	0 -	0 -	0 -	0 -	0 -	0 -	0.00%	0 -	0 -	0 -	0 -	0 -	0 -	
			自動火災報知設備	223	0 -	0 -	0 -	0 -	0 -	0 -	0 -	0.00%	0 -	0 -	0 -	0 -	0 -	0 -	0 -
3	和歌山県	高野町消防本部	屋内消火栓設備	27	0 -	0 -	0 -	0 -	0 -	0 -	0 -	0.00%	0 -	0 -	0 -	0 -	0 -	0 -	
			スプリンクラー設備	1	0 -	0 -	0 -	0 -	0 -	0 -	0 -	0.00%	0 -	0 -	0 -	0 -	0 -	0 -	
			自動火災報知設備	63	0 -	0 -	0 -	0 -	0 -	0 -	0 -	0.00%	0 -	0 -	0 -	0 -	0 -	0 -	0 -
4	和歌山県	那賀消防組合消防本部	屋内消火栓設備	53	0 -	0 -	0 -	0 -	0 -	0 -	0 -	0.00%	0 -	0 -	0 -	0 -	0 -	0 -	
			スプリンクラー設備	93	0 -	0 -	0 -	0 -	0 -	0 -	0 -	0.00%	0 -	0 -	0 -	0 -	0 -	0 -	0 -
			自動火災報知設備	586	1 (100.0%)	0 (0.0%)	0 (0.0%)	0 (0.0%)	1 (100.0%)	0 (0.0%)	0 (0.0%)	0.17%	1 (100.0%)	1 (100.0%)	1 (100.0%)	0 (0.0%)	0 (0.0%)	0 (0.0%)	0 (0.0%)
5	和歌山県	日高広域消防事務組合消防本部	屋内消火栓設備	33	0 -	0 -	0 -	0 -	0 -	0 -	0 -	0.00%	0 -	0 -	0 -	0 -	0 -	0 -	
			スプリンクラー設備	37	0 -	0 -	0 -	0 -	0 -	0 -	0 -	0.00%	0 -	0 -	0 -	0 -	0 -	0 -	
			自動火災報知設備	328	0 -	0 -	0 -	0 -	0 -	0 -	0 -	0.00%	0 -	0 -	0 -	0 -	0 -	0 -	0 -
6	和歌山県	有田市消防本部	屋内消火栓設備	17	0 -	0 -	0 -	0 -	0 -	0 -	0 -	0.00%	0 -	0 -	0 -	0 -	0 -	0 -	
			スプリンクラー設備	30	0 -	0 -	0 -	0 -	0 -	0 -	0 -	0.00%	0 -	0 -	0 -	0 -	0 -	0 -	
			自動火災報知設備	137	0 -	0 -	0 -	0 -	0 -	0 -	0 -	0.00%	0 -	0 -	0 -	0 -	0 -	0 -	0 -
7	和歌山県	和歌山市消防局	屋内消火栓設備	228	0 -	0 -	0 -	0 -	0 -	0 -	0 -	0.00%	0 -	0 -	0 -	0 -	0 -	0 -	
			スプリンクラー設備	476	0 -	0 -	0 -	0 -	0 -	0 -	0 -	0.00%	0 -	0 -	0 -	0 -	0 -	0 -	
			自動火災報知設備	1,922	0 -	0 -	0 -	0 -	0 -	0 -	0 -	0.00%	0 -	0 -	0 -	0 -	0 -	0 -	0 -

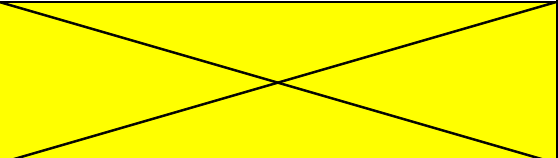
別紙3-2 【消防本部別】重大違対象物^{※1}の措置状況等^{※2}(特定防火対象物^{※3}／消防用設備等別)

(0) No.	(1) 都道府県名	(2) 消防本部名	(3) 消防用設備等区分	(4) 義務対象物数 ※7	(6) 重大違反 対象物数 ※4	(7) 違反覚知からの経過年数 ※5						(13) 重大 違反率 (%)	(16) 是正指導・ 是正措置中 の対象物数	(17) 警告前段の 行政指導実 施中の対象 物数	(18) 改修期限を 定めている 対象物数	(20) 警告 対象物数	(21) 命令 対象物数	(22) 告発 対象物数	
						(8)	(9)	(10)	(11)	(12)									
						1年未満	1年以上 3年未満	3年以上 5年未満	5年以上 10年未満	10年以上	不明 ※6								
		A	B	C(C/B)	D(D/B)	E(E/B)	F(F/B)	G(G/B)	H(H/B)	I(B/A)	J(J/B)	K(K/J)	L(L/K)	M(M/B)	N(N/B)	O(O/B)			
8	和歌山県	有田川町消防本部	屋内消火栓設備	21	0	0	0	0	0	0	0	0.00%	0	0	0	0	0	0	
			スプリンクラー設備	32	0	0	0	0	0	0	0	0.00%	0	0	0	0	0	0	0
			自動火災報知設備	178	0	0	0	0	0	0	0	0.00%	0	0	0	0	0	0	0
9	和歌山県	那智勝浦町消防本部	屋内消火栓設備	20	0	0	0	0	0	0	0	0.00%	0	0	0	0	0	0	
			スプリンクラー設備	25	0	0	0	0	0	0	0	0.00%	0	0	0	0	0	0	0
			自動火災報知設備	149	0	0	0	0	0	0	0	0.00%	0	0	0	0	0	0	0
10	和歌山県	田辺市消防本部	屋内消火栓設備	77	0	0	0	0	0	0	0	0.00%	0	0	0	0	0	0	
			スプリンクラー設備	111	0	0	0	0	0	0	0	0.00%	0	0	0	0	0	0	0
			自動火災報知設備	814	0	0	0	0	0	0	0	0.00%	0	0	0	0	0	0	0
11	和歌山県	白浜町消防本部	屋内消火栓設備	60	0	0	0	0	0	0	0	0.00%	0	0	0	0	0	0	
			スプリンクラー設備	39	0	0	0	0	0	0	0	0.00%	0	0	0	0	0	0	0
			自動火災報知設備	837	0	0	0	0	0	0	0	0.00%	0	0	0	0	0	0	0
12	和歌山県	湯浅広川消防組合消防本部	屋内消火栓設備	10	0	0	0	0	0	0	0	0.00%	0	0	0	0	0	0	
			スプリンクラー設備	18	0	0	0	0	0	0	0	0.00%	0	0	0	0	0	0	0
			自動火災報知設備	101	0	0	0	0	0	0	0	0.00%	0	0	0	0	0	0	0
13	和歌山県	伊都消防組合消防本部	屋内消火栓設備	22	0	0	0	0	0	0	0	0.00%	0	0	0	0	0	0	
			スプリンクラー設備	34	0	0	0	0	0	0	0	0.00%	0	0	0	0	0	0	0
			自動火災報知設備	244	0	0	0	0	0	0	0	0.00%	0	0	0	0	0	0	0
14	和歌山県	紀美野町消防本部	屋内消火栓設備	8	0	0	0	0	0	0	0	0.00%	0	0	0	0	0	0	
			スプリンクラー設備	9	0	0	0	0	0	0	0	0.00%	0	0	0	0	0	0	0
			自動火災報知設備	84	0	0	0	0	0	0	0	0.00%	0	0	0	0	0	0	0
15	和歌山県	新宮市消防本部	屋内消火栓設備	25	0	0	0	0	0	0	0	0.00%	0	0	0	0	0	0	
			スプリンクラー設備	46	0	0	0	0	0	0	0	0.00%	0	0	0	0	0	0	0
			自動火災報知設備	252	0	0	0	0	0	0	0	0.00%	0	0	0	0	0	0	0
16	和歌山県	串本町消防本部	屋内消火栓設備	15	0	0	0	0	0	0	0	0.00%	0	0	0	0	0	0	
			スプリンクラー設備	15	0	0	0	0	0	0	0	0.00%	0	0	0	0	0	0	0
			自動火災報知設備	218	0	0	0	0	0	0	0	0.00%	0	0	0	0	0	0	0
17	和歌山県	御坊市消防本部	屋内消火栓設備	14	0	0	0	0	0	0	0	0.00%	0	0	0	0	0	0	
			スプリンクラー設備	31	0	0	0	0	0	0	0	0.00%	0	0	0	0	0	0	0
			自動火災報知設備	190	0	0	0	0	0	0	0	0.00%	0	0	0	0	0	0	0
18	和歌山県	太地町	屋内消火栓設備	8	0	0	0	0	0	0	0	0.00%	0	0	0	0	0	0	
			スプリンクラー設備	4	0	0	0	0	0	0	0	0.00%	0	0	0	0	0	0	0
			自動火災報知設備	32	0	0	0	0	0	0	0	0.00%	0	0	0	0	0	0	0

別紙3-2 【消防本部別】重大違対象物※1の措置状況等※2(特定防火対象物※3／消防用設備等別)

(0) No.	(1) 都道府県名	(2) 消防本部名	(3) 消防用設備等区分	(4) 義務対象物数 ※7	(6) 重大違反 対象物数 ※4	(7) 違反覚知からの経過年数 ※5						(13) 重大 違反率 (%)	(16) 是正指導・ 是正措置中 の対象物数	(17) 警告前段の 行政指導実 施中の対象 物数	(18) 改修期限を 定めている 対象物数	(20) 警告 対象物数	(21) 命令 対象物数	(22) 告発 対象物数	
						(8)	(9)	(10)	(11)	(12)									
						1年未満	1年以上 3年未満	3年以上 5年未満	5年以上 10年未満	10年以上	不明 ※6								
		A	B	C(C/B)	D(D/B)	E(E/B)	F(F/B)	G(G/B)	H(H/B)	I(B/A)	J(J/B)	K(K/J)	L(L/K)	M(M/B)	N(N/B)	O(O/B)			
0	鳥取県		屋内消火栓設備	618	1 (100.0%)	1 (100.0%)	0 (0.0%)	0 (0.0%)	0 (0.0%)	0 (0.0%)	0 (0.0%)	0.16%	1 (100.0%)	0 (0.0%)	0 (100.0%)	1 (100.0%)	0 (0.0%)	0 (0.0%)	
			スプリンクラー設備	592	0 -	0 -	0 -	0 -	0 -	0 -	0 -	0.00%	0 -	0 -	0 -	0 -	0 -	0 -	0 -
			自動火災報知設備	4,172	5 (100.0%)	5 (100.0%)	0 (0.0%)	0 (0.0%)	0 (0.0%)	0 (0.0%)	0 (0.0%)	0.12%	5 (100.0%)	5 (100.0%)	5 (100.0%)	0 (0.0%)	0 (0.0%)	0 (0.0%)	0 (0.0%)
1	鳥取県	鳥取県東部広域行政管理組合	屋内消火栓設備	236	1 (100.0%)	1 (100.0%)	0 (0.0%)	0 (0.0%)	0 (0.0%)	0 (0.0%)	0 (0.0%)	0.42%	1 (100.0%)	0 (0.0%)	0 -	1 (100.0%)	0 (0.0%)	0 (0.0%)	
			スプリンクラー設備	207	0 -	0 -	0 -	0 -	0 -	0 -	0 -	0.00%	0 -	0 -	0 -	0 -	0 -	0 -	0 -
			自動火災報知設備	1,625	5 (100.0%)	5 (100.0%)	0 (0.0%)	0 (0.0%)	0 (0.0%)	0 (0.0%)	0 (0.0%)	0.31%	5 (100.0%)	5 (100.0%)	5 (100.0%)	0 (0.0%)	0 (0.0%)	0 (0.0%)	0 (0.0%)
2	鳥取県	鳥取中部ふるさと広域連合消防局	屋内消火栓設備	172	0 -	0 -	0 -	0 -	0 -	0 -	0 -	0.00%	0 -	0 -	0 -	0 -	0 -	0 -	
			スプリンクラー設備	153	0 -	0 -	0 -	0 -	0 -	0 -	0 -	0.00%	0 -	0 -	0 -	0 -	0 -	0 -	0 -
			自動火災報知設備	886	0 -	0 -	0 -	0 -	0 -	0 -	0 -	0.00%	0 -	0 -	0 -	0 -	0 -	0 -	0 -
3	鳥取県	鳥取県西部広域行政管理組合消防局	屋内消火栓設備	210	0 -	0 -	0 -	0 -	0 -	0 -	0 -	0.00%	0 -	0 -	0 -	0 -	0 -	0 -	
			スプリンクラー設備	232	0 -	0 -	0 -	0 -	0 -	0 -	0 -	0.00%	0 -	0 -	0 -	0 -	0 -	0 -	0 -
			自動火災報知設備	1,661	0 -	0 -	0 -	0 -	0 -	0 -	0 -	0.00%	0 -	0 -	0 -	0 -	0 -	0 -	0 -
0	島根県		屋内消火栓設備	717	2 (100.0%)	2 (100.0%)	0 (0.0%)	0 (0.0%)	0 (0.0%)	0 (0.0%)	0 (0.0%)	0.28%	2 (100.0%)	2 (100.0%)	2 (100.0%)	0 (0.0%)	0 (0.0%)	0 (0.0%)	
			スプリンクラー設備	831	0 -	0 -	0 -	0 -	0 -	0 -	0 -	0.00%	0 -	0 -	0 -	0 -	0 -	0 -	0 -
			自動火災報知設備	5,226	4 (100.0%)	2 (50.0%)	0 (0.0%)	2 (50.0%)	0 (0.0%)	0 (0.0%)	0 (0.0%)	0.08%	4 (100.0%)	4 (100.0%)	4 (100.0%)	0 (0.0%)	0 (0.0%)	0 (0.0%)	0 (0.0%)
1	島根県	松江市消防本部	屋内消火栓設備	227	0 -	0 -	0 -	0 -	0 -	0 -	0 -	0.00%	0 -	0 -	0 -	0 -	0 -	0 -	
			スプリンクラー設備	264	0 -	0 -	0 -	0 -	0 -	0 -	0 -	0.00%	0 -	0 -	0 -	0 -	0 -	0 -	0 -
			自動火災報知設備	1,415	0 -	0 -	0 -	0 -	0 -	0 -	0 -	0.00%	0 -	0 -	0 -	0 -	0 -	0 -	0 -
2	島根県	浜田市消防本部	屋内消火栓設備	54	0 -	0 -	0 -	0 -	0 -	0 -	0 -	0.00%	0 -	0 -	0 -	0 -	0 -	0 -	
			スプリンクラー設備	58	0 -	0 -	0 -	0 -	0 -	0 -	0 -	0.00%	0 -	0 -	0 -	0 -	0 -	0 -	0 -
			自動火災報知設備	424	0 -	0 -	0 -	0 -	0 -	0 -	0 -	0.00%	0 -	0 -	0 -	0 -	0 -	0 -	0 -
3	島根県	出雲市消防本部	屋内消火栓設備	157	2 (100.0%)	2 (100.0%)	0 (0.0%)	0 (0.0%)	0 (0.0%)	0 (0.0%)	0 (0.0%)	1.27%	2 (100.0%)	2 (100.0%)	2 (100.0%)	0 (0.0%)	0 (0.0%)	0 (0.0%)	
			スプリンクラー設備	217	0 -	0 -	0 -	0 -	0 -	0 -	0 -	0.00%	0 -	0 -	0 -	0 -	0 -	0 -	0 -
			自動火災報知設備	1,195	2 (100.0%)	2 (100.0%)	0 (0.0%)	0 (0.0%)	0 (0.0%)	0 (0.0%)	0 (0.0%)	0.17%	2 (100.0%)	2 (100.0%)	2 (100.0%)	0 (0.0%)	0 (0.0%)	0 (0.0%)	0 (0.0%)
4	島根県	益田地区広域市町村圏事務組合 益田広域消防本部	屋内消火栓設備	66	0 -	0 -	0 -	0 -	0 -	0 -	0 -	0.00%	0 -	0 -	0 -	0 -	0 -	0 -	
			スプリンクラー設備	74	0 -	0 -	0 -	0 -	0 -	0 -	0 -	0.00%	0 -	0 -	0 -	0 -	0 -	0 -	0 -
			自動火災報知設備	562	0 -	0 -	0 -	0 -	0 -	0 -	0 -	0.00%	0 -	0 -	0 -	0 -	0 -	0 -	0 -
5	島根県	大田市消防本部	屋内消火栓設備	40	0 -	0 -	0 -	0 -	0 -	0 -	0 -	0.00%	0 -	0 -	0 -	0 -	0 -	0 -	
			スプリンクラー設備	33	0 -	0 -	0 -	0 -	0 -	0 -	0 -	0.00%	0 -	0 -	0 -	0 -	0 -	0 -	0 -
			自動火災報知設備	301	0 -	0 -	0 -	0 -	0 -	0 -	0 -	0.00%	0 -	0 -	0 -	0 -	0 -	0 -	0 -
6	島根県	安来市消防本部	屋内消火栓設備	35	0 -	0 -	0 -	0 -	0 -	0 -	0 -	0.00%	0 -	0 -	0 -	0 -	0 -	0 -	
			スプリンクラー設備	31	0 -	0 -	0 -	0 -	0 -	0 -	0 -	0.00%	0 -	0 -	0 -	0 -	0 -	0 -	0 -
			自動火災報知設備	243	0 -	0 -	0 -	0 -	0 -	0 -	0 -	0.00%	0 -	0 -	0 -	0 -	0 -	0 -	0 -

別紙3-2 【消防本部別】重大違対象物※1の措置状況等※2(特定防火対象物※3／消防用設備等別)

(0) No.	(1) 都道府県名	(2) 消防本部名	(3) 消防用設備等区分	(4) 義務対象物数 ※7	(6) 重大違反 対象物数 ※4	(7)-(12) 違反覚知からの経過年数 ※5						(13) 重大 違反率 (%)	(16) 是正指導・ 是正措置中 の対象物数	(17) 警告前段の 行政指導実 施中の対象 物数	(18) 改修期限を 定めている 対象物数	(20) 警告 対象物数	(21) 命令 対象物数	(22) 告発 対象物数	
						(7) 1年未満	(8) 1年以上 3年未満	(9) 3年以上 5年未満	(10) 5年以上 10年未満	(11) 10年以上	(12) 不明 ※6								
						A	B	C(C/B)	D(D/B)	E(E/B)	F(F/B)								G(G/B)
7	島根県	江津邑智消防組合消防本部	屋内消火栓設備	55	0	0	0	0	0	0	0	0.00%	0	0	0	0	0	0	
			スプリンクラー設備	72	0	0	0	0	0	0	0	0	0.00%	0	0	0	0	0	0
			自動火災報知設備	408	2 (100.0%)	0 (0.0%)	0 (0.0%)	2 (100.0%)	0 (0.0%)	0 (0.0%)	0 (0.0%)	0 (0.0%)	0.49%	2 (100.0%)	2 (100.0%)	2 (100.0%)	0 (0.0%)	0 (0.0%)	0 (0.0%)
8	島根県	雲南消防本部	屋内消火栓設備	59	0	0	0	0	0	0	0	0.00%	0	0	0	0	0	0	
			スプリンクラー設備	51	0	0	0	0	0	0	0	0.00%	0	0	0	0	0	0	
			自動火災報知設備	432	0	0	0	0	0	0	0	0.00%	0	0	0	0	0	0	
9	島根県	隠岐広域連合消防本部	屋内消火栓設備	24	0	0	0	0	0	0	0	0.00%	0	0	0	0	0	0	
			スプリンクラー設備	31	0	0	0	0	0	0	0	0.00%	0	0	0	0	0	0	
			自動火災報知設備	246	0	0	0	0	0	0	0	0.00%	0	0	0	0	0	0	
0	岡山県		屋内消火栓設備	2,393	3 (100.0%)	1 (33.3%)	1 (33.3%)	0 (0.0%)	0 (0.0%)	1 (33.3%)	0 (0.0%)	0.13%	3 (100.0%)	1 (33.3%)	1 (100.0%)	1 (33.3%)	1 (33.3%)	0 (0.0%)	
			スプリンクラー設備	1,824	1 (100.0%)	1 (100.0%)	0 (0.0%)	0 (0.0%)	0 (0.0%)	0 (0.0%)	0 (0.0%)	0 (0.0%)	0.05%	1 (100.0%)	0 (0.0%)	0	0 (0.0%)	1 (100.0%)	0 (0.0%)
			自動火災報知設備	10,686	5 (100.0%)	1 (20.0%)	0 (0.0%)	3 (60.0%)	0 (0.0%)	1 (20.0%)	0 (0.0%)	0 (0.0%)	0.05%	5 (100.0%)	4 (80.0%)	4 (100.0%)	1 (20.0%)	0 (0.0%)	0 (0.0%)
1	岡山県	岡山市消防局	屋内消火栓設備	1,424	2 (100.0%)	1 (50.0%)	1 (50.0%)	0 (0.0%)	0 (0.0%)	0 (0.0%)	0 (0.0%)	0.14%	2 (100.0%)	1 (50.0%)	1 (100.0%)	0 (0.0%)	1 (50.0%)	0 (0.0%)	
			スプリンクラー設備	715	1 (100.0%)	1 (100.0%)	0 (0.0%)	0 (0.0%)	0 (0.0%)	0 (0.0%)	0 (0.0%)	0 (0.0%)	0.14%	1 (100.0%)	0 (0.0%)	0	0 (0.0%)	1 (100.0%)	0 (0.0%)
			自動火災報知設備	4,108	1 (100.0%)	1 (100.0%)	0 (0.0%)	0 (0.0%)	0 (0.0%)	0 (0.0%)	0 (0.0%)	0 (0.0%)	0.02%	1 (100.0%)	1 (100.0%)	1 (100.0%)	0 (0.0%)	0 (0.0%)	0 (0.0%)
2	岡山県	倉敷市消防局	屋内消火栓設備	448	0	0	0	0	0	0	0	0.00%	0	0	0	0	0	0	
			スプリンクラー設備	434	0	0	0	0	0	0	0	0.00%	0	0	0	0	0	0	
			自動火災報知設備	2,373	0	0	0	0	0	0	0	0.00%	0	0	0	0	0	0	
3	岡山県	津山圏域消防組合消防本部	屋内消火栓設備	157	0	0	0	0	0	0	0	0.00%	0	0	0	0	0	0	
			スプリンクラー設備	194	0	0	0	0	0	0	0	0.00%	0	0	0	0	0	0	
			自動火災報知設備	1,105	0	0	0	0	0	0	0	0.00%	0	0	0	0	0	0	
4	岡山県	玉野市消防本部	屋内消火栓設備	38	0	0	0	0	0	0	0	0.00%	0	0	0	0	0	0	
			スプリンクラー設備	66	0	0	0	0	0	0	0	0.00%	0	0	0	0	0	0	
			自動火災報知設備	295	1 (100.0%)	0 (0.0%)	0 (0.0%)	1 (100.0%)	0 (0.0%)	0 (0.0%)	0 (0.0%)	0 (0.0%)	0.34%	1 (100.0%)	1 (100.0%)	1 (100.0%)	0 (0.0%)	0 (0.0%)	0 (0.0%)
5	岡山県	笠岡地区消防組合	屋内消火栓設備	40	0	0	0	0	0	0	0	0.00%	0	0	0	0	0	0	
			スプリンクラー設備	65	0	0	0	0	0	0	0	0.00%	0	0	0	0	0	0	
			自動火災報知設備	389	0	0	0	0	0	0	0	0.00%	0	0	0	0	0	0	
6	岡山県	井原地区消防組合消防本部	屋内消火栓設備	50	0	0	0	0	0	0	0	0.00%	0	0	0	0	0	0	
			スプリンクラー設備	32	0	0	0	0	0	0	0	0.00%	0	0	0	0	0	0	
			自動火災報知設備	311	0	0	0	0	0	0	0	0.00%	0	0	0	0	0	0	
7	岡山県	総社市消防本部	屋内消火栓設備	33	0	0	0	0	0	0	0	0.00%	0	0	0	0	0	0	
			スプリンクラー設備	51	0	0	0	0	0	0	0	0.00%	0	0	0	0	0	0	
			自動火災報知設備	296	0	0	0	0	0	0	0	0.00%	0	0	0	0	0	0	

別紙3-2 【消防本部別】重大違対象物※1の措置状況等※2(特定防火対象物※3／消防用設備等別)

(0) No.	(1) 都道府県名	(2) 消防本部名	(3) 消防用設備等区分	(4) 義務対象物数 ※7	(6) 重大違反 対象物数 ※4	(7) 違反覚知からの経過年数 ※5						(13) 重大 違反率 (%)	(16) 是正指導・ 是正措置中 の対象物数	(17) 警告前段の 行政指導実 施中の対象 物数	(18) 改修期限を 定めている 対象物数	(20) 警告 対象物数	(21) 命令 対象物数	(22) 告発 対象物数	
						(8)	(9)	(10)	(11)	(12)									
						1年未満	1年以上 3年未満	3年以上 5年未満	5年以上 10年未満	10年以上	不明 ※6								
		A	B	C(C/B)	D(D/B)	E(E/B)	F(F/B)	G(G/B)	H(H/B)	I(B/A)	J(J/B)	K(K/J)	L(L/K)	M(M/B)	N(N/B)	O(O/B)			
8	岡山県	高梁市消防本部	屋内消火栓設備	15	0	0	0	0	0	0	0	0.00%	0	0	0	0	0	0	
			スプリンクラー設備	35	0	0	0	0	0	0	0	0	0.00%	0	0	0	0	0	0
			自動火災報知設備	191	0	0	0	0	0	0	0	0	0.00%	0	0	0	0	0	0
9	岡山県	新見市消防本部	屋内消火栓設備	23	0	0	0	0	0	0	0	0.00%	0	0	0	0	0	0	
			スプリンクラー設備	27	0	0	0	0	0	0	0	0.00%	0	0	0	0	0	0	0
			自動火災報知設備	243	1 (100.0%)	0 (0.0%)	0 (0.0%)	1 (100.0%)	0 (0.0%)	0 (0.0%)	0 (0.0%)	0 (0.0%)	0.41%	1 (100.0%)	1 (100.0%)	1 (100.0%)	0 (0.0%)	0 (0.0%)	0 (0.0%)
10	岡山県	東備消防組合消防本部	屋内消火栓設備	28	0	0	0	0	0	0	0	0.00%	0	0	0	0	0	0	
			スプリンクラー設備	50	0	0	0	0	0	0	0	0.00%	0	0	0	0	0	0	0
			自動火災報知設備	331	0	0	0	0	0	0	0	0.00%	0	0	0	0	0	0	0
11	岡山県	真庭市消防本部	屋内消火栓設備	54	0	0	0	0	0	0	0	0.00%	0	0	0	0	0	0	
			スプリンクラー設備	58	0	0	0	0	0	0	0	0.00%	0	0	0	0	0	0	0
			自動火災報知設備	434	0	0	0	0	0	0	0	0.00%	0	0	0	0	0	0	0
12	岡山県	美作市消防本部	屋内消火栓設備	40	0	0	0	0	0	0	0	0.00%	0	0	0	0	0	0	
			スプリンクラー設備	31	0	0	0	0	0	0	0	0.00%	0	0	0	0	0	0	0
			自動火災報知設備	251	0	0	0	0	0	0	0	0.00%	0	0	0	0	0	0	0
13	岡山県	赤磐市消防本部	屋内消火栓設備	17	1 (100.0%)	0 (0.0%)	0 (0.0%)	0 (0.0%)	0 (0.0%)	1 (100.0%)	0 (0.0%)	5.88%	1 (100.0%)	0 (0.0%)	0	1 (100.0%)	0 (0.0%)	0 (0.0%)	
			スプリンクラー設備	22	0	0	0	0	0	0	0	0.00%	0	0	0	0	0	0	0
			自動火災報知設備	184	2 (100.0%)	0 (0.0%)	0 (0.0%)	1 (50.0%)	0 (0.0%)	1 (50.0%)	0 (0.0%)	0 (0.0%)	1.09%	2 (100.0%)	1 (50.0%)	1 (100.0%)	1 (50.0%)	0 (0.0%)	0 (0.0%)
14	岡山県	瀬戸内市消防本部	屋内消火栓設備	26	0	0	0	0	0	0	0	0.00%	0	0	0	0	0	0	
			スプリンクラー設備	44	0	0	0	0	0	0	0	0.00%	0	0	0	0	0	0	0
			自動火災報知設備	175	0	0	0	0	0	0	0	0.00%	0	0	0	0	0	0	0
0	広島県	△	屋内消火栓設備	2,394	7 (100.0%)	3 (42.9%)	1 (14.3%)	1 (14.3%)	1 (14.3%)	1 (14.3%)	0 (0.0%)	0.29%	7 (100.0%)	5 (71.4%)	3 (60.0%)	1 (14.3%)	0 (0.0%)	1 (14.3%)	
			スプリンクラー設備	2,261	0	0	0	0	0	0	0	0.00%	0	0	0	0	0	0	0
			自動火災報知設備	15,541	16 (100.0%)	7 (43.8%)	1 (6.3%)	3 (18.8%)	3 (18.8%)	2 (12.5%)	0 (0.0%)	0.10%	16 (100.0%)	14 (87.5%)	12 (85.7%)	0 (0.0%)	1 (6.3%)	1 (6.3%)	
1	広島県	広島市消防局	屋内消火栓設備	1,154	1 (100.0%)	1 (100.0%)	0 (0.0%)	0 (0.0%)	0 (0.0%)	0 (0.0%)	0 (0.0%)	0.09%	1 (100.0%)	1 (100.0%)	1 (100.0%)	0 (0.0%)	0 (0.0%)	0 (0.0%)	
			スプリンクラー設備	887	0	0	0	0	0	0	0	0.00%	0	0	0	0	0	0	0
			自動火災報知設備	6,512	3 (100.0%)	3 (100.0%)	0 (0.0%)	0 (0.0%)	0 (0.0%)	0 (0.0%)	0 (0.0%)	0 (0.0%)	0.05%	3 (100.0%)	3 (100.0%)	3 (100.0%)	0 (0.0%)	0 (0.0%)	0 (0.0%)
2	広島県	呉市消防局	屋内消火栓設備	161	1 (100.0%)	0 (0.0%)	0 (0.0%)	0 (0.0%)	0 (0.0%)	1 (100.0%)	0 (0.0%)	0.62%	1 (100.0%)	1 (100.0%)	1 (100.0%)	0 (0.0%)	0 (0.0%)	0 (0.0%)	
			スプリンクラー設備	168	0	0	0	0	0	0	0	0.00%	0	0	0	0	0	0	0
			自動火災報知設備	1,213	6 (100.0%)	1 (16.7%)	0 (0.0%)	2 (33.3%)	1 (16.7%)	2 (33.3%)	0 (0.0%)	0.49%	6 (100.0%)	5 (83.3%)	5 (100.0%)	0 (0.0%)	1 (16.7%)	0 (0.0%)	
3	広島県	三原市消防本部	屋内消火栓設備	71	0	0	0	0	0	0	0	0.00%	0	0	0	0	0	0	
			スプリンクラー設備	109	0	0	0	0	0	0	0	0.00%	0	0	0	0	0	0	0
			自動火災報知設備	700	0	0	0	0	0	0	0	0.00%	0	0	0	0	0	0	0

別紙3-2 【消防本部別】重大違対象物※1の措置状況等※2(特定防火対象物※3／消防用設備等別)

(0) No.	(1) 都道府県名	(2) 消防本部名	(3) 消防用設備等区分	(4) 義務対象物数 ※7	(6) 重大違反 対象物数 ※4	(7)-(12) 違反覚知からの経過年数 ※5						(13) 重大 違反率 (%)	(16) 是正指導・ 是正措置中 の対象物数	(17) 警告前段の 行政指導実 施中の対象 物数	(18) 改修期限を 定めている 対象物数	(20) 警告 対象物数	(21) 命令 対象物数	(22) 告発 対象物数	
						(7) 1年未満	(8) 1年以上 3年未満	(9) 3年以上 5年未満	(10) 5年以上 10年未満	(11) 10年以上	(12) 不明 ※6								
						A	B	C(C/B)	D(D/B)	E(E/B)	F(F/B)								G(G/B)
4	広島県	尾道市消防局	屋内消火栓設備	93	0	0	0	0	0	0	0	0.00%	0	0	0	0	0	0	
			スプリンクラー設備	122	0	0	0	0	0	0	0	0	0.00%	0	0	0	0	0	0
			自動火災報知設備	931	0	0	0	0	0	0	0	0	0.00%	0	0	0	0	0	0
5	広島県	大竹市消防本部	屋内消火栓設備	18	0	0	0	0	0	0	0	0.00%	0	0	0	0	0	0	
			スプリンクラー設備	33	0	0	0	0	0	0	0	0.00%	0	0	0	0	0	0	0
			自動火災報知設備	178	2	0	1	0	1	0	0	0	1.12%	2	2	2	0	0	0
6	広島県	東広島市消防局	屋内消火栓設備	141	2	2	0	0	0	0	0	1.42%	2	2	0	0	0	0	
			スプリンクラー設備	180	0	0	0	0	0	0	0	0.00%	0	0	0	0	0	0	0
			自動火災報知設備	1,218	2	2	0	0	0	0	0	0.16%	2	2	0	0	0	0	0
7	広島県	廿日市市消防本部	屋内消火栓設備	89	0	0	0	0	0	0	0	0.00%	0	0	0	0	0	0	
			スプリンクラー設備	76	0	0	0	0	0	0	0	0.00%	0	0	0	0	0	0	0
			自動火災報知設備	482	0	0	0	0	0	0	0	0.00%	0	0	0	0	0	0	0
8	広島県	安芸高田市消防本部	屋内消火栓設備	41	0	0	0	0	0	0	0	0.00%	0	0	0	0	0	0	
			スプリンクラー設備	27	0	0	0	0	0	0	0	0.00%	0	0	0	0	0	0	0
			自動火災報知設備	185	0	0	0	0	0	0	0	0.00%	0	0	0	0	0	0	0
9	広島県	江田島市消防本部	屋内消火栓設備	20	0	0	0	0	0	0	0	0.00%	0	0	0	0	0	0	
			スプリンクラー設備	21	0	0	0	0	0	0	0	0.00%	0	0	0	0	0	0	0
			自動火災報知設備	139	0	0	0	0	0	0	0	0.00%	0	0	0	0	0	0	0
10	広島県	府中町消防本部	屋内消火栓設備	15	0	0	0	0	0	0	0	0.00%	0	0	0	0	0	0	
			スプリンクラー設備	22	0	0	0	0	0	0	0	0.00%	0	0	0	0	0	0	0
			自動火災報知設備	145	0	0	0	0	0	0	0	0.00%	0	0	0	0	0	0	0
11	広島県	北広島町消防本部	屋内消火栓設備	24	1	0	0	1	0	0	0	4.17%	1	1	1	0	0	0	
			スプリンクラー設備	25	0	0	0	0	0	0	0	0.00%	0	0	0	0	0	0	0
			自動火災報知設備	187	1	0	0	1	0	0	0	0.53%	1	1	1	0	0	0	0
12	広島県	備北地区消防組合消防本部	屋内消火栓設備	85	1	0	0	0	1	0	0	1.18%	1	0	0	0	0	0	
			スプリンクラー設備	112	0	0	0	0	0	0	0	0.00%	0	0	0	0	0	0	0
			自動火災報知設備	741	1	0	0	0	1	0	0	0.13%	1	0	0	0	0	0	1
13	広島県	福山地区消防組合消防局	屋内消火栓設備	482	1	0	1	0	0	0	0	0.21%	1	0	0	1	0	0	
			スプリンクラー設備	479	0	0	0	0	0	0	0	0.00%	0	0	0	0	0	0	0
			自動火災報知設備	2,910	1	1	0	0	0	0	0	0.03%	1	1	1	0	0	0	0
0	山口県	△	屋内消火栓設備	934	1	1	0	0	0	0	0	0.11%	1	1	1	0	0	0	
			スプリンクラー設備	1,266	0	0	0	0	0	0	0	0.00%	0	0	0	0	0	0	0
			自動火災報知設備	8,055	9	4	2	2	0	1	0	0.11%	9	9	9	0	0	0	0

別紙3-2 【消防本部別】重大違対象物^{※1}の措置状況等^{※2}(特定防火対象物^{※3}／消防用設備等別)

(0) No.	(1) 都道府県名	(2) 消防本部名	(3) 消防用設備等区分	(4) 義務対象物数 ※7	(6) 重大違反 対象物数 ※4	(7) 違反覚知からの経過年数 ※5						(13) 重大 違反率 (%)	(16) 是正指導・ 是正措置中 の対象物数	(17) 警告前段の 行政指導実 施中の対象 物数	(18) 改修期限を 定めている 対象物数	(20) 警告 対象物数	(21) 命令 対象物数	(22) 告発 対象物数		
						(8)	(9)	(10)	(11)	(12)										
						1年未満	1年以上 3年未満	3年以上 5年未満	5年以上 10年未満	10年以上	不明 ※6									
				A	B	C(C/B)	D(D/B)	E(E/B)	F(F/B)	G(G/B)	H(H/B)	I(B/A)	J(J/B)	K(K/J)	L(L/K)	M(M/B)	N(N/B)	O(O/B)		
1	山口県	下関市消防局	屋内消火栓設備	175	0	0	0	0	0	0	0	0	0.00%	0	0	0	0	0	0	
			スプリンクラー設備	255	0	0	0	0	0	0	0	0	0	0.00%	0	0	0	0	0	0
			自動火災報知設備	1,390	0	0	0	0	0	0	0	0	0	0.00%	0	0	0	0	0	0
2	山口県	宇部・山陽小野田消防局	屋内消火栓設備	108	0	0	0	0	0	0	0	0	0.00%	0	0	0	0	0	0	
			スプリンクラー設備	226	0	0	0	0	0	0	0	0	0	0.00%	0	0	0	0	0	0
			自動火災報知設備	1,188	1 (100.0%)	1 (100.0%)	0 (0.0%)	0 (0.0%)	0 (0.0%)	0 (0.0%)	0 (0.0%)	0 (0.0%)	0 (0.0%)	0.08%	1 (100.0%)	1 (100.0%)	1 (100.0%)	0 (0.0%)	0 (0.0%)	0 (0.0%)
3	山口県	山口市消防本部	屋内消火栓設備	171	0	0	0	0	0	0	0	0	0.00%	0	0	0	0	0	0	
			スプリンクラー設備	139	0	0	0	0	0	0	0	0	0	0.00%	0	0	0	0	0	0
			自動火災報知設備	1,286	0	0	0	0	0	0	0	0	0	0.00%	0	0	0	0	0	0
4	山口県	萩市消防本部	屋内消火栓設備	46	0	0	0	0	0	0	0	0	0.00%	0	0	0	0	0	0	
			スプリンクラー設備	63	0	0	0	0	0	0	0	0	0	0.00%	0	0	0	0	0	0
			自動火災報知設備	410	0	0	0	0	0	0	0	0	0	0.00%	0	0	0	0	0	0
5	山口県	防府市消防本部	屋内消火栓設備	57	1 (100.0%)	1 (100.0%)	0 (0.0%)	0 (0.0%)	0 (0.0%)	0 (0.0%)	0 (0.0%)	0 (0.0%)	1.75%	1 (100.0%)	1 (100.0%)	1 (100.0%)	0 (0.0%)	0 (0.0%)	0 (0.0%)	
			スプリンクラー設備	110	0	0	0	0	0	0	0	0	0	0.00%	0	0	0	0	0	0
			自動火災報知設備	603	0	0	0	0	0	0	0	0	0	0.00%	0	0	0	0	0	0
6	山口県	下松市消防本部	屋内消火栓設備	30	0	0	0	0	0	0	0	0	0.00%	0	0	0	0	0	0	
			スプリンクラー設備	44	0	0	0	0	0	0	0	0	0	0.00%	0	0	0	0	0	0
			自動火災報知設備	336	1 (100.0%)	0 (0.0%)	0 (0.0%)	1 (100.0%)	0 (0.0%)	0 (0.0%)	0 (0.0%)	0 (0.0%)	0 (0.0%)	0.30%	1 (100.0%)	1 (100.0%)	1 (100.0%)	0 (0.0%)	0 (0.0%)	0 (0.0%)
7	山口県	岩国地区消防組合消防本部	屋内消火栓設備	109	0	0	0	0	0	0	0	0	0.00%	0	0	0	0	0	0	
			スプリンクラー設備	115	0	0	0	0	0	0	0	0	0	0.00%	0	0	0	0	0	0
			自動火災報知設備	786	3 (100.0%)	3 (100.0%)	0 (0.0%)	0 (0.0%)	0 (0.0%)	0 (0.0%)	0 (0.0%)	0 (0.0%)	0 (0.0%)	0.38%	3 (100.0%)	3 (100.0%)	3 (100.0%)	0 (0.0%)	0 (0.0%)	0 (0.0%)
8	山口県	光地区消防組合消防本部	屋内消火栓設備	44	0	0	0	0	0	0	0	0	0.00%	0	0	0	0	0	0	
			スプリンクラー設備	82	0	0	0	0	0	0	0	0	0	0.00%	0	0	0	0	0	0
			自動火災報知設備	435	1 (100.0%)	0 (0.0%)	0 (0.0%)	0 (0.0%)	0 (0.0%)	0 (0.0%)	1 (100.0%)	0 (0.0%)	0 (0.0%)	0.23%	1 (100.0%)	1 (100.0%)	1 (100.0%)	0 (0.0%)	0 (0.0%)	0 (0.0%)
9	山口県	長門市消防本部	屋内消火栓設備	39	0	0	0	0	0	0	0	0	0.00%	0	0	0	0	0	0	
			スプリンクラー設備	36	0	0	0	0	0	0	0	0	0	0.00%	0	0	0	0	0	0
			自動火災報知設備	248	0	0	0	0	0	0	0	0	0	0.00%	0	0	0	0	0	0
10	山口県	柳井地区広域消防本部	屋内消火栓設備	32	0	0	0	0	0	0	0	0	0.00%	0	0	0	0	0	0	
			スプリンクラー設備	70	0	0	0	0	0	0	0	0	0	0.00%	0	0	0	0	0	0
			自動火災報知設備	445	0	0	0	0	0	0	0	0	0	0.00%	0	0	0	0	0	0
11	山口県	美祿市消防本部	屋内消火栓設備	20	0	0	0	0	0	0	0	0	0.00%	0	0	0	0	0	0	
			スプリンクラー設備	29	0	0	0	0	0	0	0	0	0	0.00%	0	0	0	0	0	0
			自動火災報知設備	199	0	0	0	0	0	0	0	0	0	0.00%	0	0	0	0	0	0

別紙3-2 【消防本部別】重大違対象物※1の措置状況等※2(特定防火対象物※3／消防用設備等別)

(0) No.	(1) 都道府県名	(2) 消防本部名	(3) 消防用設備等区分	(4) 義務対象物数 ※7	(6) 重大違反 対象物数 ※4	(7)-(12) 違反覚知からの経過年数 ※5						(13) 重大 違反率 (%)	(16) 是正指導・ 是正措置中 の対象物数	(17) 警告前段の 行政指導実 施中の対象 物数	(18) 改修期限を 定めている 対象物数	(20) 警告 対象物数	(21) 命令 対象物数	(22) 告発 対象物数	
						(7) 1年未満	(8) 1年以上 3年未満	(9) 3年以上 5年未満	(10) 5年以上 10年未満	(11) 10年以上	(12) 不明 ※6								
						A	B	C(C/B)	D(D/B)	E(E/B)	F(F/B)								G(G/B)
12	山口県	周南市消防本部	屋内消火栓設備	103	0	0	0	0	0	0	0	0.00%	0	0	0	0	0	0	
			スプリンクラー設備	97	0	0	0	0	0	0	0	0	0.00%	0	0	0	0	0	0
			自動火災報知設備	729	3 (100.0%)	0 (0.0%)	2 (66.7%)	1 (33.3%)	0 (0.0%)	0 (0.0%)	0 (0.0%)	0 (0.0%)	0.41%	3 (100.0%)	3 (100.0%)	3 (100.0%)	0 (0.0%)	0 (0.0%)	0 (0.0%)
0	徳島県	[X]	屋内消火栓設備	560	4 (100.0%)	0 (0.0%)	1 (25.0%)	2 (50.0%)	0 (0.0%)	1 (25.0%)	0 (0.0%)	0.71%	4 (100.0%)	4 (100.0%)	4 (100.0%)	0 (0.0%)	0 (0.0%)	0 (0.0%)	
			スプリンクラー設備	761	2 (100.0%)	2 (100.0%)	0 (0.0%)	0 (0.0%)	0 (0.0%)	0 (0.0%)	0 (0.0%)	0 (0.0%)	0.26%	2 (100.0%)	2 (100.0%)	2 (100.0%)	0 (0.0%)	0 (0.0%)	0 (0.0%)
			自動火災報知設備	4,904	25 (100.0%)	3 (12.0%)	1 (4.0%)	6 (24.0%)	2 (8.0%)	13 (52.0%)	0 (0.0%)	0 (0.0%)	0.51%	25 (100.0%)	25 (100.0%)	23 (92.0%)	0 (0.0%)	0 (0.0%)	0 (0.0%)
1	徳島県	徳島市消防局	屋内消火栓設備	186	0	0	0	0	0	0	0	0.00%	0	0	0	0	0	0	
			スプリンクラー設備	298	2 (100.0%)	2 (100.0%)	0 (0.0%)	0 (0.0%)	0 (0.0%)	0 (0.0%)	0 (0.0%)	0 (0.0%)	0.67%	2 (100.0%)	2 (100.0%)	2 (100.0%)	0 (0.0%)	0 (0.0%)	0 (0.0%)
			自動火災報知設備	2,091	7 (100.0%)	2 (28.6%)	0 (0.0%)	2 (28.6%)	0 (0.0%)	3 (42.9%)	0 (0.0%)	0 (0.0%)	0.33%	7 (100.0%)	7 (100.0%)	7 (100.0%)	0 (0.0%)	0 (0.0%)	0 (0.0%)
2	徳島県	鳴門市消防本部	屋内消火栓設備	34	0	0	0	0	0	0	0	0.00%	0	0	0	0	0	0	
			スプリンクラー設備	61	0	0	0	0	0	0	0	0.00%	0	0	0	0	0	0	
			自動火災報知設備	329	0	0	0	0	0	0	0	0.00%	0	0	0	0	0	0	
3	徳島県	小松島市消防本部	屋内消火栓設備	29	1 (100.0%)	0 (0.0%)	0 (0.0%)	1 (100.0%)	0 (0.0%)	0 (0.0%)	0 (0.0%)	3.45%	1	1 (100.0%)	1 (100.0%)	0	0	0	
			スプリンクラー設備	34	0	0	0	0	0	0	0	0.00%	0	0	0	0	0	0	
			自動火災報知設備	213	2 (100.0%)	0 (0.0%)	0 (0.0%)	1 (50.0%)	0 (0.0%)	1 (50.0%)	0 (0.0%)	0 (0.0%)	0.94%	2	2 (100.0%)	2 (100.0%)	0	0	0
4	徳島県	阿南市消防本部	屋内消火栓設備	57	1 (100.0%)	0 (0.0%)	0 (0.0%)	1 (100.0%)	0 (0.0%)	0 (0.0%)	0 (0.0%)	1.75%	1	1 (100.0%)	1 (100.0%)	0	0	0	
			スプリンクラー設備	63	0	0	0	0	0	0	0	0.00%	0	0	0	0	0	0	
			自動火災報知設備	405	0	0	0	0	0	0	0	0.00%	0	0	0	0	0	0	
5	徳島県	美馬市消防本部	屋内消火栓設備	32	1 (100.0%)	0 (0.0%)	1 (100.0%)	0 (0.0%)	0 (0.0%)	0 (0.0%)	0 (0.0%)	3.13%	1	1 (100.0%)	1 (100.0%)	0	0	0	
			スプリンクラー設備	30	0	0	0	0	0	0	0	0.00%	0	0	0	0	0	0	
			自動火災報知設備	191	2 (100.0%)	1 (50.0%)	1 (50.0%)	0 (0.0%)	0 (0.0%)	0 (0.0%)	0 (0.0%)	0 (0.0%)	1.05%	2	2 (100.0%)	2 (100.0%)	0	0	0
6	徳島県	那賀町消防本部	屋内消火栓設備	10	0	0	0	0	0	0	0	0.00%	0	0	0	0	0	0	
			スプリンクラー設備	9	0	0	0	0	0	0	0	0.00%	0	0	0	0	0	0	
			自動火災報知設備	83	0	0	0	0	0	0	0	0.00%	0	0	0	0	0	0	
7	徳島県	名西消防組合消防本部	屋内消火栓設備	17	1 (100.0%)	0 (0.0%)	0 (0.0%)	0 (0.0%)	0 (0.0%)	1 (100.0%)	0 (0.0%)	5.88%	1	1 (100.0%)	1 (100.0%)	0	0	0	
			スプリンクラー設備	26	0	0	0	0	0	0	0	0.00%	0	0	0	0	0	0	
			自動火災報知設備	195	4 (100.0%)	0 (0.0%)	0 (0.0%)	0 (0.0%)	1 (25.0%)	3 (75.0%)	0 (0.0%)	0 (0.0%)	2.05%	4	4 (100.0%)	4 (100.0%)	0	0	0
8	徳島県	海部消防組合消防本部	屋内消火栓設備	24	0	0	0	0	0	0	0	0.00%	0	0	0	0	0	0	
			スプリンクラー設備	24	0	0	0	0	0	0	0	0.00%	0	0	0	0	0	0	
			自動火災報知設備	205	8 (100.0%)	0 (0.0%)	0 (0.0%)	1 (12.5%)	1 (12.5%)	6 (75.0%)	0 (0.0%)	0 (0.0%)	3.90%	8	8 (100.0%)	8 (100.0%)	0	0	0
9	徳島県	板野東部消防組合消防本部	屋内消火栓設備	16	0	0	0	0	0	0	0	0.00%	0	0	0	0	0	0	
			スプリンクラー設備	23	0	0	0	0	0	0	0	0.00%	0	0	0	0	0	0	
			自動火災報知設備	114	0	0	0	0	0	0	0	0.00%	0	0	0	0	0	0	

別紙3-2 【消防本部別】重大違反対象物※1の措置状況等※2(特定防火対象物※3／消防用設備等別)

(0) No.	(1) 都道府県名	(2) 消防本部名	(3) 消防用設備等区分	(4) 義務対象物数 ※7	(6) 重大違反 対象物数 ※4	(7)-(12) 違反覚知からの経過年数 ※5						(13) 重大 違反率 (%)	(16) 是正指導・ 是正措置中 の対象物数	(17) 警告前段の 行政指導実 施中の対象 物数	(18) 改修期限を 定めている 対象物数	(20) 警告 対象物数	(21) 命令 対象物数	(22) 告発 対象物数	
						(7) 1年未満	(8) 1年以上 3年未満	(9) 3年以上 5年未満	(10) 5年以上 10年未満	(11) 10年以上	(12) 不明 ※6								
						A	B	C(C/B)	D(D/B)	E(E/B)	F(F/B)								G(G/B)
10	徳島県	板野西部消防組合消防本部	屋内消火栓設備	18	0	0	0	0	0	0	0	0.00%	0	0	0	0	0	0	
			スプリンクラー設備	22	0	0	0	0	0	0	0	0	0.00%	0	0	0	0	0	0
			自動火災報知設備	137	0	0	0	0	0	0	0	0	0.00%	0	0	0	0	0	0
11	徳島県	徳島中央広域連合消防本部	屋内消火栓設備	66	0	0	0	0	0	0	0	0.00%	0	0	0	0	0	0	
			スプリンクラー設備	82	0	0	0	0	0	0	0	0.00%	0	0	0	0	0	0	0
			自動火災報知設備	396	0	0	0	0	0	0	0	0.00%	0	0	0	0	0	0	0
12	徳島県	美馬西部消防組合署消防防本部	屋内消火栓設備	15	0	0	0	0	0	0	0	0.00%	0	0	0	0	0	0	
			スプリンクラー設備	19	0	0	0	0	0	0	0	0.00%	0	0	0	0	0	0	0
			自動火災報知設備	102	0	0	0	0	0	0	0	0.00%	0	0	0	0	0	0	0
13	徳島県	みよし広域連合消防本部	屋内消火栓設備	47	0	0	0	0	0	0	0	0.00%	0	0	0	0	0	0	
			スプリンクラー設備	65	0	0	0	0	0	0	0	0.00%	0	0	0	0	0	0	0
			自動火災報知設備	400	2	0	0	2	0	0	0	0.50%	2	2	0	0	0	0	0
14	徳島県	勝浦町	屋内消火栓設備	9	0	0	0	0	0	0	0	0.00%	0	0	0	0	0	0	
			スプリンクラー設備	1	0	0	0	0	0	0	0	0.00%	0	0	0	0	0	0	0
			自動火災報知設備	20	0	0	0	0	0	0	0	0.00%	0	0	0	0	0	0	0
15	徳島県	上勝町	屋内消火栓設備	0	0	0	0	0	0	0	0	-	0	0	0	0	0	0	
			スプリンクラー設備	3	0	0	0	0	0	0	0	0.00%	0	0	0	0	0	0	0
			自動火災報知設備	16	0	0	0	0	0	0	0	0.00%	0	0	0	0	0	0	0
16	徳島県	佐那河内村	屋内消火栓設備	0	0	0	0	0	0	0	0	-	0	0	0	0	0	0	
			スプリンクラー設備	1	0	0	0	0	0	0	0	0.00%	0	0	0	0	0	0	0
			自動火災報知設備	7	0	0	0	0	0	0	0	0.00%	0	0	0	0	0	0	0
0	香川県	△	屋内消火栓設備	977	6	2	1	1	2	0	0	0.61%	6	5	5	1	0	0	
			スプリンクラー設備	931	1	0	1	0	0	0	0	0.11%	1	1	1	0	0	0	0
			自動火災報知設備	6,416	18	5	5	5	1	2	0	0.28%	18	18	18	0	0	0	0
1	香川県	高松市消防局	屋内消火栓設備	543	4	1	1	1	1	0	0	0.74%	4	3	3	1	0	0	
			スプリンクラー設備	472	0	0	0	0	0	0	0	0.00%	0	0	0	0	0	0	0
			自動火災報知設備	3,193	6	1	2	2	1	0	0	0.19%	6	6	6	0	0	0	0
2	香川県	丸亀市消防本部	屋内消火栓設備	89	1	1	0	0	0	0	0	1.12%	1	1	1	0	0	0	
			スプリンクラー設備	97	0	0	0	0	0	0	0	0.00%	0	0	0	0	0	0	0
			自動火災報知設備	698	6	3	3	0	0	0	0	0.86%	6	6	6	0	0	0	0
3	香川県	坂出市消防本部	屋内消火栓設備	106	0	0	0	0	0	0	0	0.00%	0	0	0	0	0	0	
			スプリンクラー設備	82	0	0	0	0	0	0	0	0.00%	0	0	0	0	0	0	0
			自動火災報知設備	490	2	0	0	2	0	0	0	0.41%	2	2	2	0	0	0	0

別紙3-2 【消防本部別】重大違反对象物※1の措置状況等※2(特定防火対象物※3／消防用設備等別)

(0) No.	(1) 都道府県名	(2) 消防本部名	(3) 消防用設備等区分	(4) 義務対象物数 ※7	(6) 重大違反 対象物数 ※4	(7) 違反覚知からの経過年数 ※5						(13) 重大 違反率 (%)	(16) 是正指導・ 是正措置中 の対象物数	(17) 警告前段の 行政指導実 施中の対象 物数	(18) 改修期限を 定めている 対象物数	(20) 警告 対象物数	(21) 命令 対象物数	(22) 告発 対象物数	
						(7)	(8)	(9)	(10)	(11)	(12)								
						1年未満	1年以上 3年未満	3年以上 5年未満	5年以上 10年未満	10年以上	不明 ※6								
		A	B	C(C/B)	D(D/B)	E(E/B)	F(F/B)	G(G/B)	H(H/B)	I(B/A)	J(J/B)	K(K/J)	L(L/K)	M(M/B)	N(N/B)	O(O/B)			
4	香川県	善通寺市消防本部	屋内消火栓設備	28	1 (100.0%)	0 (0.0%)	0 (0.0%)	0 (0.0%)	1 (100.0%)	0 (0.0%)	0 (0.0%)	3.57%	1 (100.0%)	1 (100.0%)	1 (100.0%)	0 (0.0%)	0 (0.0%)	0 (0.0%)	
			スプリンクラー設備	23	0 -	0 -	0 -	0 -	0 -	0 -	0 -	0.00%	0 -	0 -	0 -	0 -	0 -	0 -	0 -
			自動火災報知設備	219	1 (100.0%)	0 (0.0%)	0 (0.0%)	1 (100.0%)	0 (0.0%)	0 (0.0%)	0 (0.0%)	0 (0.0%)	0.46%	1 (100.0%)	1 (100.0%)	1 (100.0%)	0 (0.0%)	0 (0.0%)	0 (0.0%)
5	香川県	多度津町消防本部	屋内消火栓設備	12	0 -	0 -	0 -	0 -	0 -	0 -	0 -	0.00%	0 -	0 -	0 -	0 -	0 -	0 -	
			スプリンクラー設備	19	0 -	0 -	0 -	0 -	0 -	0 -	0 -	0.00%	0 -	0 -	0 -	0 -	0 -	0 -	0 -
			自動火災報知設備	103	0 -	0 -	0 -	0 -	0 -	0 -	0 -	0 -	0.00%	0 -	0 -	0 -	0 -	0 -	0 -
6	香川県	仲多度南部消防組合消防本部	屋内消火栓設備	31	0 -	0 -	0 -	0 -	0 -	0 -	0 -	0.00%	0 -	0 -	0 -	0 -	0 -	0 -	
			スプリンクラー設備	24	0 -	0 -	0 -	0 -	0 -	0 -	0 -	0.00%	0 -	0 -	0 -	0 -	0 -	0 -	0 -
			自動火災報知設備	232	0 -	0 -	0 -	0 -	0 -	0 -	0 -	0 -	0.00%	0 -	0 -	0 -	0 -	0 -	0 -
7	香川県	大川広域消防本部	屋内消火栓設備	63	0 -	0 -	0 -	0 -	0 -	0 -	0 -	0.00%	0 -	0 -	0 -	0 -	0 -	0 -	
			スプリンクラー設備	88	0 -	0 -	0 -	0 -	0 -	0 -	0 -	0.00%	0 -	0 -	0 -	0 -	0 -	0 -	0 -
			自動火災報知設備	475	1 (100.0%)	0 (0.0%)	0 (0.0%)	0 (0.0%)	0 (0.0%)	0 (0.0%)	1 (100.0%)	0 (0.0%)	0.21%	1 (100.0%)	1 (100.0%)	1 (100.0%)	0 (0.0%)	0 (0.0%)	0 (0.0%)
8	香川県	三観広域行政組合消防本部	屋内消火栓設備	70	0 -	0 -	0 -	0 -	0 -	0 -	0 -	0.00%	0 -	0 -	0 -	0 -	0 -	0 -	
			スプリンクラー設備	88	0 -	0 -	0 -	0 -	0 -	0 -	0 -	0.00%	0 -	0 -	0 -	0 -	0 -	0 -	0 -
			自動火災報知設備	657	1 (100.0%)	1 (100.0%)	0 (0.0%)	0 (0.0%)	0 (0.0%)	0 (0.0%)	0 (0.0%)	0 (0.0%)	0.15%	1 (100.0%)	1 (100.0%)	1 (100.0%)	0 (0.0%)	0 (0.0%)	0 (0.0%)
9	香川県	小豆地区消防本部	屋内消火栓設備	32	0 -	0 -	0 -	0 -	0 -	0 -	0 -	0.00%	0 -	0 -	0 -	0 -	0 -	0 -	
			スプリンクラー設備	34	1 (100.0%)	0 (0.0%)	1 (100.0%)	0 (0.0%)	0 (0.0%)	0 (0.0%)	0 (0.0%)	0 (0.0%)	2.94%	1 (100.0%)	1 (100.0%)	1 (100.0%)	0 (0.0%)	0 (0.0%)	0 (0.0%)
			自動火災報知設備	329	1 (100.0%)	0 (0.0%)	0 (0.0%)	0 (0.0%)	0 (0.0%)	0 (0.0%)	1 (100.0%)	0 (0.0%)	0.30%	1 (100.0%)	1 (100.0%)	1 (100.0%)	0 (0.0%)	0 (0.0%)	0 (0.0%)
10	香川県	直島町	屋内消火栓設備	3	0 -	0 -	0 -	0 -	0 -	0 -	0 -	0.00%	0 -	0 -	0 -	0 -	0 -	0 -	
			スプリンクラー設備	4	0 -	0 -	0 -	0 -	0 -	0 -	0 -	0.00%	0 -	0 -	0 -	0 -	0 -	0 -	0 -
			自動火災報知設備	20	0 -	0 -	0 -	0 -	0 -	0 -	0 -	0 -	0.00%	0 -	0 -	0 -	0 -	0 -	0 -
0	愛媛県	△	屋内消火栓設備	1,072	9 (100.0%)	3 (33.3%)	1 (11.1%)	1 (11.1%)	1 (11.1%)	3 (33.3%)	0 (0.0%)	0.84%	9 (100.0%)	7 (77.8%)	7 (100.0%)	0 (0.0%)	2 (22.2%)	0 (0.0%)	
			スプリンクラー設備	1,453	0 -	0 -	0 -	0 -	0 -	0 -	0 -	0 -	0.00%	0 -	0 -	0 -	0 -	0 -	0 -
			自動火災報知設備	8,305	18 (100.0%)	3 (16.7%)	4 (22.2%)	1 (5.6%)	3 (16.7%)	7 (38.9%)	0 (0.0%)	0.22%	18 (100.0%)	13 (72.2%)	13 (100.0%)	2 (11.1%)	3 (16.7%)	0 (0.0%)	
1	愛媛県	松山市消防局	屋内消火栓設備	363	4 (100.0%)	3 (75.0%)	0 (0.0%)	0 (0.0%)	1 (25.0%)	0 (0.0%)	0 (0.0%)	1.10%	4 -	3 -	3 (75.0%)	0 -	1 -	0 -	
			スプリンクラー設備	529	0 -	0 -	0 -	0 -	0 -	0 -	0 -	0.00%	0 -	0 -	0 -	0 -	0 -	0 -	0 -
			自動火災報知設備	2,927	3 (100.0%)	1 (33.3%)	1 (33.3%)	0 (0.0%)	1 (33.3%)	0 (0.0%)	0 (0.0%)	0 (0.0%)	0.10%	3 -	2 -	2 (66.7%)	0 -	1 -	0 -
2	愛媛県	今治市消防本部	屋内消火栓設備	149	4 (100.0%)	0 (0.0%)	0 (0.0%)	1 (25.0%)	0 (0.0%)	3 (75.0%)	0 (0.0%)	2.68%	4 -	3 -	3 (75.0%)	0 -	1 -	0 -	
			スプリンクラー設備	173	0 -	0 -	0 -	0 -	0 -	0 -	0 -	0.00%	0 -	0 -	0 -	0 -	0 -	0 -	0 -
			自動火災報知設備	1,100	9 (100.0%)	0 -	0 (0.0%)	0 (0.0%)	2 (22.2%)	7 (77.8%)	0 (0.0%)	0 -	0.82%	9 -	6 -	6 (66.7%)	1 -	2 -	0 -
3	愛媛県	新居浜市消防本部	屋内消火栓設備	94	0 -	0 -	0 -	0 -	0 -	0 -	0 -	0.00%	0 -	0 -	0 -	0 -	0 -	0 -	
			スプリンクラー設備	125	0 -	0 -	0 -	0 -	0 -	0 -	0 -	0.00%	0 -	0 -	0 -	0 -	0 -	0 -	0 -
			自動火災報知設備	561	0 -	0 -	0 -	0 -	0 -	0 -	0 -	0 -	0.00%	0 -	0 -	0 -	0 -	0 -	0 -

別紙3-2 【消防本部別】重大違対象物^{※1}の措置状況等^{※2}(特定防火対象物^{※3}／消防用設備等別)

(0) No.	(1) 都道府県名	(2) 消防本部名	(3) 消防用設備等区分	(4) 義務対象物数 ※7	(6) 重大違反 対象物数 ※4	(7) 違反覚知からの経過年数 ※5						(13) 重大 違反率 (%)	(16) 是正指導・ 是正措置中 の対象物数	(17) 警告前段の 行政指導実 施中の対象 物数	(18) 改修期限を 定めている 対象物数	(20) 警告 対象物数	(21) 命令 対象物数	(22) 告発 対象物数	
						(8)	(9)	(10)	(11)	(12)	(14)								
						1年未満	1年以上 3年未満	3年以上 5年未満	5年以上 10年未満	10年以上	不明 ※6								I(B/A)
		A	B	C(C/B)	D(D/B)	E(E/B)	F(F/B)	G(G/B)	H(H/B)										
4	愛媛県	西条市消防本部	屋内消火栓設備	95	0	0	0	0	0	0	0	0.00%	0	0	0	0	0	0	
			スプリンクラー設備	99	0	0	0	0	0	0	0	0	0.00%	0	0	0	0	0	0
			自動火災報知設備	560	0	0	0	0	0	0	0	0	0.00%	0	0	0	0	0	0
5	愛媛県	四国中央市消防本部	屋内消火栓設備	56	0	0	0	0	0	0	0	0.00%	0	0	0	0	0	0	
			スプリンクラー設備	84	0	0	0	0	0	0	0	0.00%	0	0	0	0	0	0	0
			自動火災報知設備	527	2 (100.0%)	0 (0.0%)	2 (100.0%)	0 (0.0%)	0 (0.0%)	0 (0.0%)	0 (0.0%)	0 (0.0%)	0.38%	2	2	2 (100.0%)	0	0	0
6	愛媛県	西予市消防本部	屋内消火栓設備	52	1 (100.0%)	0 (0.0%)	1 (100.0%)	0 (0.0%)	0 (0.0%)	0 (0.0%)	0 (0.0%)	1.92%	1	1	1 (100.0%)	0	0	0	
			スプリンクラー設備	54	0	0	0	0	0	0	0	0.00%	0	0	0	0	0	0	0
			自動火災報知設備	276	3 (100.0%)	2 (66.7%)	0 (0.0%)	1 (33.3%)	0 (0.0%)	0 (0.0%)	0 (0.0%)	1.09%	3	2	2 (66.7%)	1	0	0	
7	愛媛県	東温市消防本部	屋内消火栓設備	42	0	0	0	0	0	0	0	0.00%	0	0	0	0	0	0	
			スプリンクラー設備	36	0	0	0	0	0	0	0	0.00%	0	0	0	0	0	0	0
			自動火災報知設備	185	0	0	0	0	0	0	0	0.00%	0	0	0	0	0	0	0
8	愛媛県	上島町消防本部	屋内消火栓設備	7	0	0	0	0	0	0	0	0.00%	0	0	0	0	0	0	
			スプリンクラー設備	4	0	0	0	0	0	0	0	0.00%	0	0	0	0	0	0	0
			自動火災報知設備	47	0	0	0	0	0	0	0	0.00%	0	0	0	0	0	0	0
9	愛媛県	久万高原町消防本部	屋内消火栓設備	26	0	0	0	0	0	0	0	0.00%	0	0	0	0	0	0	
			スプリンクラー設備	10	0	0	0	0	0	0	0	0.00%	0	0	0	0	0	0	0
			自動火災報知設備	90	0	0	0	0	0	0	0	0.00%	0	0	0	0	0	0	0
10	愛媛県	愛南町消防本部	屋内消火栓設備	13	0	0	0	0	0	0	0	0.00%	0	0	0	0	0	0	
			スプリンクラー設備	21	0	0	0	0	0	0	0	0.00%	0	0	0	0	0	0	0
			自動火災報知設備	170	0	0	0	0	0	0	0	0.00%	0	0	0	0	0	0	0
11	愛媛県	八幡浜地区施設事務組合消防本部	屋内消火栓設備	36	0	0	0	0	0	0	0	0.00%	0	0	0	0	0	0	
			スプリンクラー設備	45	0	0	0	0	0	0	0	0.00%	0	0	0	0	0	0	0
			自動火災報知設備	356	0	0	0	0	0	0	0	0.00%	0	0	0	0	0	0	0
12	愛媛県	伊予消防等事務組合消防本部	屋内消火栓設備	34	0	0	0	0	0	0	0	0.00%	0	0	0	0	0	0	
			スプリンクラー設備	69	0	0	0	0	0	0	0	0.00%	0	0	0	0	0	0	0
			自動火災報知設備	369	0	0	0	0	0	0	0	0.00%	0	0	0	0	0	0	0
13	愛媛県	宇和島地区広域事務組合消防本部	屋内消火栓設備	60	0	0	0	0	0	0	0	0.00%	0	0	0	0	0	0	
			スプリンクラー設備	126	0	0	0	0	0	0	0	0.00%	0	0	0	0	0	0	0
			自動火災報知設備	597	1	0	1	0	0	0	0	0.17%	1	1	1	0	0	0	0
14	愛媛県	大洲地区広域消防事務組合消防本部	屋内消火栓設備	45	0	0	0	0	0	0	0	0.00%	0	0	0	0	0	0	
			スプリンクラー設備	78	0	0	0	0	0	0	0	0.00%	0	0	0	0	0	0	0
			自動火災報知設備	540	0	0	0	0	0	0	0	0.00%	0	0	0	0	0	0	0

別紙3-2 【消防本部別】重大違対象物※1の措置状況等※2(特定防火対象物※3／消防用設備等別)

(0) No.	(1) 都道府県名	(2) 消防本部名	(3) 消防用設備等区分	(4) 義務対象物数 ※7	(6) 重大違反 対象物数 ※4	(7) 違反覚知からの経過年数 ※5						(11) 重大 違反率 (%)	(13) 是正指導・ 是正措置中 の対象物数	(16) 警告前段の 行政指導実 施中の対象 物数	(17) 改修期限を 定めている 対象物数	(18) 警告 対象物数	(20) 命令 対象物数	(21) 告発 対象物数	(22)
						(8)	(9)	(10)	(11)	(12)	(13)								
						(7)	(8)	(9)	(10)	(11)	(12)								
				A	B	C(C/B)	D(D/B)	E(E/B)	F(F/B)	G(G/B)	H(H/B)	I(B/A)	J(J/B)	K(K/J)	L(L/K)	M(M/B)	N(N/B)	O(O/B)	
0	高知県		屋内消火栓設備	746	7 (100.0%)	4 (57.1%)	0 (0.0%)	0 (0.0%)	1 (14.3%)	2 (28.6%)	0 (0.0%)	0.94%	7 (100.0%)	7 (100.0%)	7 (100.0%)	0 (0.0%)	0 (0.0%)	0 (0.0%)	
			スプリンクラー設備	737	2 (100.0%)	2 (100.0%)	0 (0.0%)	0 (0.0%)	0 (0.0%)	0 (0.0%)	0 (0.0%)	0.27%	2 (100.0%)	2 (100.0%)	2 (100.0%)	0 (0.0%)	0 (0.0%)	0 (0.0%)	
			自動火災報知設備	4,784	26 (100.0%)	4 (15.4%)	13 (50.0%)	1 (3.8%)	3 (11.5%)	5 (19.2%)	0 (0.0%)	0.54%	26 (100.0%)	23 (88.5%)	23 (100.0%)	2 (7.7%)	0 (0.0%)	1 (3.8%)	
1	高知県	高知市消防局	屋内消火栓設備	448	4 (100.0%)	4 (100.0%)	0 (0.0%)	0 (0.0%)	0 (0.0%)	0 (0.0%)	0 (0.0%)	0.89%	4 (100.0%)	4 (100.0%)	4 (100.0%)	0 (0.0%)	0 (0.0%)	0 (0.0%)	
			スプリンクラー設備	305	1 (100.0%)	1 (100.0%)	0 (0.0%)	0 (0.0%)	0 (0.0%)	0 (0.0%)	0 (0.0%)	0.33%	1 (100.0%)	1 (100.0%)	1 (100.0%)	0 (0.0%)	0 (0.0%)	0 (0.0%)	
			自動火災報知設備	2,253	7 (100.0%)	2 (28.6%)	4 (57.1%)	0 (0.0%)	0 (0.0%)	1 (14.3%)	0 (0.0%)	0.31%	7 (100.0%)	4 (57.1%)	4 (100.0%)	2 (28.6%)	0 (0.0%)	1 (14.3%)	
2	高知県	室戸市消防本部	屋内消火栓設備	13	0 -	0 -	0 -	0 -	0 -	0 -	0 -	0.00%	0 -	0 -	0 -	0 -	0 -	0 -	
			スプリンクラー設備	12	0 -	0 -	0 -	0 -	0 -	0 -	0 -	0.00%	0 -	0 -	0 -	0 -	0 -	0 -	
			自動火災報知設備	115	0 -	0 -	0 -	0 -	0 -	0 -	0 -	0.00%	0 -	0 -	0 -	0 -	0 -	0 -	
3	高知県	安芸市消防本部	屋内消火栓設備	17	0 -	0 -	0 -	0 -	0 -	0 -	0 -	0.00%	0 -	0 -	0 -	0 -	0 -	0 -	
			スプリンクラー設備	22	0 -	0 -	0 -	0 -	0 -	0 -	0 -	0.00%	0 -	0 -	0 -	0 -	0 -	0 -	
			自動火災報知設備	143	0 -	0 -	0 -	0 -	0 -	0 -	0 -	0.00%	0 -	0 -	0 -	0 -	0 -	0 -	
4	高知県	南国市消防本部	屋内消火栓設備	19	0 -	0 -	0 -	0 -	0 -	0 -	0 -	0.00%	0 -	0 -	0 -	0 -	0 -	0 -	
			スプリンクラー設備	46	0 -	0 -	0 -	0 -	0 -	0 -	0 -	0.00%	0 -	0 -	0 -	0 -	0 -	0 -	
			自動火災報知設備	201	0 -	0 -	0 -	0 -	0 -	0 -	0 -	0.00%	0 -	0 -	0 -	0 -	0 -	0 -	
5	高知県	土佐市消防本部	屋内消火栓設備	17	0 -	0 -	0 -	0 -	0 -	0 -	0 -	0.00%	0 -	0 -	0 -	0 -	0 -	0 -	
			スプリンクラー設備	28	0 -	0 -	0 -	0 -	0 -	0 -	0 -	0.00%	0 -	0 -	0 -	0 -	0 -	0 -	
			自動火災報知設備	144	0 -	0 -	0 -	0 -	0 -	0 -	0 -	0.00%	0 -	0 -	0 -	0 -	0 -	0 -	
6	高知県	土佐清水市消防本部	屋内消火栓設備	11	0 -	0 -	0 -	0 -	0 -	0 -	0 -	0.00%	0 -	0 -	0 -	0 -	0 -	0 -	
			スプリンクラー設備	21	0 -	0 -	0 -	0 -	0 -	0 -	0 -	0.00%	0 -	0 -	0 -	0 -	0 -	0 -	
			自動火災報知設備	95	0 -	0 -	0 -	0 -	0 -	0 -	0 -	0.00%	0 -	0 -	0 -	0 -	0 -	0 -	
7	高知県	香南市消防本部	屋内消火栓設備	20	0 -	0 -	0 -	0 -	0 -	0 -	0 -	0.00%	0 -	0 -	0 -	0 -	0 -	0 -	
			スプリンクラー設備	27	0 -	0 -	0 -	0 -	0 -	0 -	0 -	0.00%	0 -	0 -	0 -	0 -	0 -	0 -	
			自動火災報知設備	141	1 (100.0%)	0 (0.0%)	1 (100.0%)	0 (0.0%)	0 (0.0%)	0 (0.0%)	0 (0.0%)	0.71%	1 (100.0%)	1 (100.0%)	1 (100.0%)	0 (0.0%)	0 (0.0%)	0 (0.0%)	
8	高知県	香美市消防本部	屋内消火栓設備	22	0 -	0 -	0 -	0 -	0 -	0 -	0 -	0.00%	0 -	0 -	0 -	0 -	0 -	0 -	
			スプリンクラー設備	31	0 -	0 -	0 -	0 -	0 -	0 -	0 -	0.00%	0 -	0 -	0 -	0 -	0 -	0 -	
			自動火災報知設備	194	0 -	0 -	0 -	0 -	0 -	0 -	0 -	0.00%	0 -	0 -	0 -	0 -	0 -	0 -	
9	高知県	高吾北広域町村事務組合消防本部	屋内消火栓設備	14	0 -	0 -	0 -	0 -	0 -	0 -	0 -	0.00%	0 -	0 -	0 -	0 -	0 -	0 -	
			スプリンクラー設備	39	0 -	0 -	0 -	0 -	0 -	0 -	0 -	0.00%	0 -	0 -	0 -	0 -	0 -	0 -	
			自動火災報知設備	158	0 -	0 -	0 -	0 -	0 -	0 -	0 -	0.00%	0 -	0 -	0 -	0 -	0 -	0 -	
10	高知県	高幡消防組合消防本部	屋内消火栓設備	60	0 -	0 -	0 -	0 -	0 -	0 -	0 -	0.00%	0 -	0 -	0 -	0 -	0 -	0 -	
			スプリンクラー設備	59	1 (100.0%)	1 (100.0%)	0 (0.0%)	0 (0.0%)	0 (0.0%)	0 (0.0%)	0 (0.0%)	1.69%	1 (100.0%)	1 (100.0%)	1 (100.0%)	0 (0.0%)	0 (0.0%)	0 (0.0%)	
			自動火災報知設備	458	1 (100.0%)	1 (100.0%)	0 (0.0%)	0 (0.0%)	0 (0.0%)	0 (0.0%)	0 (0.0%)	0.22%	1 (100.0%)	1 (100.0%)	1 (100.0%)	0 (0.0%)	0 (0.0%)	0 (0.0%)	

別紙3-2 【消防本部別】重大違対象物※1の措置状況等※2(特定防火対象物※3/消防用設備等別)

(0) No.	(1) 都道府県名	(2) 消防本部名	(3) 消防用設備等区分	(4) 義務対象物数 ※7	(6) 重大違反 対象物数 ※4	(7) 違反覚知からの経過年数 ※5						(11) 重大 違反率 (%)	(13) 是正指導・ 是正措置中 の対象物数	(16) 警告前段の 行政指導実 施中の対象 物数	(17) 改修期限を 定めている 対象物数	(18) 警告 対象物数	(20) 命令 対象物数	(21) 告発 対象物数	(22)	
						(8)	(9)	(10)	(11)	(12)	(13)									
						1年未満	1年以上 3年未満	3年以上 5年未満	5年以上 10年未満	10年以上	不明 ※6									I(B/A)
A	B	C(C/B)	D(D/B)	E(E/B)	F(F/B)	G(G/B)	H(H/B)	I(B/A)	J(J/B)	K(K/J)	L(L/K)	M(M/B)	N(N/B)	O(O/B)						
11	高知県	仁淀消防組合消防本部	屋内消火栓設備	19	2 (100.0%)	0 (0.0%)	0 (0.0%)	0 (0.0%)	0 (0.0%)	0 (0.0%)	2 (100.0%)	0 (0.0%)	10.53%	2 (100.0%)	2 (100.0%)	2 (100.0%)	0 (0.0%)	0 (0.0%)	0 (0.0%)	
			スプリンクラー設備	29	0	0	0	0	0	0	0	0	0	0.00%	0	0	0	0	0	0
			自動火災報知設備	143	1 (100.0%)	0 (0.0%)	0 (0.0%)	0 (0.0%)	0 (0.0%)	0 (0.0%)	1 (100.0%)	0 (0.0%)	0	0.70%	1 (100.0%)	1 (100.0%)	1 (100.0%)	0 (0.0%)	0 (0.0%)	0 (0.0%)
12	高知県	幡多中央消防組合消防本部	屋内消火栓設備	29	0	0	0	0	0	0	0	0	0.00%	0	0	0	0	0	0	
			スプリンクラー設備	56	0	0	0	0	0	0	0	0	0	0.00%	0	0	0	0	0	0
			自動火災報知設備	327	11 (100.0%)	0 (0.0%)	8 (72.7%)	1 (9.1%)	2 (18.2%)	0 (0.0%)	0 (0.0%)	0	0	3.36%	11 (100.0%)	11 (100.0%)	11 (100.0%)	0 (0.0%)	0 (0.0%)	0 (0.0%)
13	高知県	幡多西部消防組合消防本部	屋内消火栓設備	24	0	0	0	0	0	0	0	0	0.00%	0	0	0	0	0	0	
			スプリンクラー設備	34	0	0	0	0	0	0	0	0	0	0.00%	0	0	0	0	0	0
			自動火災報知設備	215	0	0	0	0	0	0	0	0	0	0.00%	0	0	0	0	0	0
14	高知県	嶺北広域行政事務組合消防本部	屋内消火栓設備	22	0	0	0	0	0	0	0	0	0.00%	0	0	0	0	0	0	
			スプリンクラー設備	15	0	0	0	0	0	0	0	0	0	0.00%	0	0	0	0	0	0
			自動火災報知設備	122	3 (100.0%)	1 (33.3%)	0 (0.0%)	0 (0.0%)	0 (0.0%)	2 (66.7%)	0 (0.0%)	0	0	2.46%	3 (100.0%)	3 (100.0%)	3 (100.0%)	0 (0.0%)	0 (0.0%)	0 (0.0%)
15	高知県	中芸広域連合消防本部	屋内消火栓設備	11	1 (100.0%)	0 (0.0%)	0 (0.0%)	0 (0.0%)	1 (100.0%)	0 (0.0%)	0 (0.0%)	0	9.09%	1 (100.0%)	1 (100.0%)	1 (100.0%)	0 (0.0%)	0 (0.0%)	0 (0.0%)	
			スプリンクラー設備	13	0	0	0	0	0	0	0	0	0	0.00%	0	0	0	0	0	0
			自動火災報知設備	75	2 (100.0%)	0 (0.0%)	0 (0.0%)	0 (0.0%)	1 (50.0%)	1 (50.0%)	0 (0.0%)	0	0	2.67%	2 (100.0%)	2 (100.0%)	2 (100.0%)	0 (0.0%)	0 (0.0%)	0 (0.0%)
0	福岡県	福岡県	屋内消火栓設備	4,111	24 (100.0%)	10 (41.7%)	6 (25.0%)	3 (12.5%)	4 (16.7%)	1 (4.2%)	0 (0.0%)	0	0.58%	24 (100.0%)	23 (95.8%)	23 (100.0%)	0 (0.0%)	1 (4.2%)	0 (0.0%)	
			スプリンクラー設備	4,846	9 (100.0%)	7 (77.8%)	2 (22.2%)	0 (0.0%)	0 (0.0%)	0 (0.0%)	0 (0.0%)	0	0	0.19%	9 (100.0%)	9 (100.0%)	9 (100.0%)	0 (0.0%)	0 (0.0%)	0 (0.0%)
			自動火災報知設備	26,489	89 (100.0%)	58 (65.2%)	16 (18.0%)	8 (9.0%)	4 (4.5%)	3 (3.4%)	0 (0.0%)	0	0	0.34%	89 (100.0%)	83 (93.3%)	83 (100.0%)	6 (6.7%)	0 (0.0%)	0 (0.0%)
1	福岡県	北九州市消防局	屋内消火栓設備	591	2 (100.0%)	0 (0.0%)	1 (50.0%)	0 (0.0%)	1 (50.0%)	0 (0.0%)	0 (0.0%)	0	0.34%	2 (100.0%)	2 (100.0%)	2 (100.0%)	0 (0.0%)	0 (0.0%)	0 (0.0%)	
			スプリンクラー設備	901	5 (100.0%)	5 (100.0%)	0 (0.0%)	0 (0.0%)	0 (0.0%)	0 (0.0%)	0 (0.0%)	0	0	0.55%	5 (100.0%)	5 (100.0%)	5 (100.0%)	0 (0.0%)	0 (0.0%)	0 (0.0%)
			自動火災報知設備	5,240	26 (100.0%)	19 (73.1%)	4 (15.4%)	1 (3.8%)	2 (7.7%)	0 (0.0%)	0 (0.0%)	0	0	0.50%	26 (100.0%)	23 (88.5%)	23 (100.0%)	3 (11.5%)	0 (0.0%)	0 (0.0%)
2	福岡県	福岡市消防局	屋内消火栓設備	1,651	3 (100.0%)	2 (66.7%)	1 (33.3%)	0 (0.0%)	0 (0.0%)	0 (0.0%)	0 (0.0%)	0	0.18%	3 (100.0%)	3 (100.0%)	3 (100.0%)	0 (0.0%)	0 (0.0%)	0 (0.0%)	
			スプリンクラー設備	1,307	0	0	0	0	0	0	0	0	0	0.00%	0	0	0	0	0	0
			自動火災報知設備	8,122	11 (100.0%)	10 (90.9%)	1 (9.1%)	0 (0.0%)	0 (0.0%)	0 (0.0%)	0 (0.0%)	0	0	0.14%	11 (100.0%)	9 (81.8%)	9 (100.0%)	2 (18.2%)	0 (0.0%)	0 (0.0%)
3	福岡県	大牟田市消防本部	屋内消火栓設備	80	0	0	0	0	0	0	0	0	0.00%	0	0	0	0	0	0	
			スプリンクラー設備	204	0	0	0	0	0	0	0	0	0	0.00%	0	0	0	0	0	0
			自動火災報知設備	813	0	0	0	0	0	0	0	0	0	0.00%	0	0	0	0	0	0
4	福岡県	直方市消防本部	屋内消火栓設備	30	1 (100.0%)	1 (100.0%)	0 (0.0%)	0 (0.0%)	0 (0.0%)	0 (0.0%)	0 (0.0%)	0	3.33%	1 (100.0%)	1 (100.0%)	1 (100.0%)	0 (0.0%)	0 (0.0%)	0 (0.0%)	
			スプリンクラー設備	77	0	0	0	0	0	0	0	0	0	0.00%	0	0	0	0	0	0
			自動火災報知設備	349	0	0	0	0	0	0	0	0	0	0.00%	0	0	0	0	0	0
5	福岡県	柳川市消防本部	屋内消火栓設備	70	0	0	0	0	0	0	0	0	0.00%	0	0	0	0	0	0	
			スプリンクラー設備	67	0	0	0	0	0	0	0	0	0	0.00%	0	0	0	0	0	0
			自動火災報知設備	309	1 (100.0%)	0 (0.0%)	0 (0.0%)	1 (100.0%)	0 (0.0%)	0 (0.0%)	0 (0.0%)	0	0	0.32%	1 (100.0%)	1 (100.0%)	1 (100.0%)	0 (0.0%)	0 (0.0%)	0 (0.0%)

別紙3-2 【消防本部別】重大違対象物※1の措置状況等※2(特定防火対象物※3／消防用設備等別)

(0) No.	(1) 都道府県名	(2) 消防本部名	(3) 消防用設備等区分	(4) 義務対象物数 ※7	(6) 重大違反 対象物数 ※4	(7) 違反覚知からの経過年数 ※5						(13) 重大 違反率 (%)	(16) 是正指導・ 是正措置中 の対象物数	(17) 警告前段の 行政指導実 施中の対象 物数	(18) 改修期限を 定めている 対象物数	(20) 警告 対象物数	(21) 命令 対象物数	(22) 告発 対象物数	
						(8)	(9)	(10)	(11)	(12)									
						1年未満	1年以上 3年未満	3年以上 5年未満	5年以上 10年未満	10年以上	不明 ※6								
		A	B	C(C/B)	D(D/B)	E(E/B)	F(F/B)	G(G/B)	H(H/B)	I(B/A)	J(J/B)	K(K/J)	L(L/K)	M(M/B)	N(N/B)	O(O/B)			
6	福岡県	筑後市消防本部	屋内消火栓設備	33	0	0	0	0	0	0	0	0.00%	0	0	0	0	0	0	
			スプリンクラー設備	45	0	0	0	0	0	0	0	0	0.00%	0	0	0	0	0	0
			自動火災報知設備	222	1 (100.0%)	1 (100.0%)	0 (0.0%)	0 (0.0%)	0 (0.0%)	0 (0.0%)	0 (0.0%)	0 (0.0%)	0.45%	1 (100.0%)	1 (100.0%)	1 (100.0%)	0 (0.0%)	0 (0.0%)	0 (0.0%)
7	福岡県	行橋市消防本部	屋内消火栓設備	26	0	0	0	0	0	0	0	0.00%	0	0	0	0	0	0	
			スプリンクラー設備	71	0	0	0	0	0	0	0	0.00%	0	0	0	0	0	0	0
			自動火災報知設備	349	0	0	0	0	0	0	0	0.00%	0	0	0	0	0	0	0
8	福岡県	中間市消防本部	屋内消火栓設備	15	0	0	0	0	0	0	0	0.00%	0	0	0	0	0	0	
			スプリンクラー設備	36	0	0	0	0	0	0	0	0.00%	0	0	0	0	0	0	0
			自動火災報知設備	150	2 (100.0%)	2 (100.0%)	0 (0.0%)	0 (0.0%)	0 (0.0%)	0 (0.0%)	0 (0.0%)	0 (0.0%)	1.33%	2 (100.0%)	2 (100.0%)	2 (100.0%)	0 (0.0%)	0 (0.0%)	0 (0.0%)
9	福岡県	みやま市消防本部	屋内消火栓設備	15	0	0	0	0	0	0	0	0.00%	0	0	0	0	0	0	
			スプリンクラー設備	40	0	0	0	0	0	0	0	0.00%	0	0	0	0	0	0	0
			自動火災報知設備	175	0	0	0	0	0	0	0	0.00%	0	0	0	0	0	0	0
10	福岡県	糸島市消防本部	屋内消火栓設備	53	3 (100.0%)	1 (33.3%)	1 (33.3%)	1 (33.3%)	0 (0.0%)	0 (0.0%)	0 (0.0%)	5.66%	3 (100.0%)	3 (100.0%)	3 (100.0%)	0 (0.0%)	0 (0.0%)	0 (0.0%)	
			スプリンクラー設備	71	0	0	0	0	0	0	0	0.00%	0	0	0	0	0	0	0
			自動火災報知設備	444	2 (100.0%)	1 (50.0%)	1 (50.0%)	0 (0.0%)	0 (0.0%)	0 (0.0%)	0 (0.0%)	0 (0.0%)	0.45%	2 (100.0%)	2 (100.0%)	2 (100.0%)	0 (0.0%)	0 (0.0%)	0 (0.0%)
11	福岡県	苅田町消防本部	屋内消火栓設備	27	0	0	0	0	0	0	0	0.00%	0	0	0	0	0	0	
			スプリンクラー設備	27	0	0	0	0	0	0	0	0.00%	0	0	0	0	0	0	0
			自動火災報知設備	152	0	0	0	0	0	0	0	0.00%	0	0	0	0	0	0	0
12	福岡県	八女消防本部	屋内消火栓設備	58	0	0	0	0	0	0	0	0.00%	0	0	0	0	0	0	
			スプリンクラー設備	122	0	0	0	0	0	0	0	0.00%	0	0	0	0	0	0	0
			自動火災報知設備	636	0	0	0	0	0	0	0	0.00%	0	0	0	0	0	0	0
13	福岡県	筑紫野太宰府消防組合消防本部	屋内消火栓設備	67	0	0	0	0	0	0	0	0.00%	0	0	0	0	0	0	
			スプリンクラー設備	145	0	0	0	0	0	0	0	0.00%	0	0	0	0	0	0	0
			自動火災報知設備	756	0	0	0	0	0	0	0	0.00%	0	0	0	0	0	0	0
14	福岡県	飯塚地区消防本部	屋内消火栓設備	120	0	0	0	0	0	0	0	0.00%	0	0	0	0	0	0	
			スプリンクラー設備	243	0	0	0	0	0	0	0	0.00%	0	0	0	0	0	0	0
			自動火災報知設備	1,155	3 (100.0%)	2 (66.7%)	0 (0.0%)	0 (0.0%)	0 (0.0%)	0 (0.0%)	1 (33.3%)	0 (0.0%)	0.26%	3 (100.0%)	3 (100.0%)	3 (100.0%)	0 (0.0%)	0 (0.0%)	0 (0.0%)
15	福岡県	春日・大野城・那珂川消防組合消防本部	屋内消火栓設備	98	1 (100.0%)	1 (100.0%)	0 (0.0%)	0 (0.0%)	0 (0.0%)	0 (0.0%)	0 (0.0%)	1.02%	1 (100.0%)	1 (100.0%)	1 (100.0%)	0 (0.0%)	0 (0.0%)	0 (0.0%)	
			スプリンクラー設備	155	0	0	0	0	0	0	0	0.00%	0	0	0	0	0	0	0
			自動火災報知設備	986	5 (100.0%)	5 (100.0%)	0 (0.0%)	0 (0.0%)	0 (0.0%)	0 (0.0%)	0 (0.0%)	0 (0.0%)	0.51%	5 (100.0%)	5 (100.0%)	5 (100.0%)	0 (0.0%)	0 (0.0%)	0 (0.0%)
16	福岡県	田川地区消防本部	屋内消火栓設備	73	1 (100.0%)	0 (0.0%)	0 (0.0%)	0 (0.0%)	0 (0.0%)	0 (0.0%)	1 (100.0%)	1.37%	1 (100.0%)	1 (100.0%)	1 (100.0%)	0 (0.0%)	0 (0.0%)	0 (0.0%)	
			スプリンクラー設備	195	0	0	0	0	0	0	0	0.00%	0	0	0	0	0	0	0
			自動火災報知設備	750	3 (100.0%)	0 (0.0%)	1 (33.3%)	1 (33.3%)	0 (0.0%)	0 (0.0%)	1 (33.3%)	0 (0.0%)	0.40%	3 (100.0%)	3 (100.0%)	3 (100.0%)	0 (0.0%)	0 (0.0%)	0 (0.0%)

別紙3-2 【消防本部別】重大違対象物※1の措置状況等※2(特定防火対象物※3／消防用設備等別)

(0) No.	(1) 都道府県名	(2) 消防本部名	(3) 消防用設備等区分	(4) 義務対象物数 ※7	(6) 重大違反 対象物数 ※4	(7) 違反覚知からの経過年数 ※5						(13) 重大 違反率 (%)	(16) 是正指導・ 是正措置中 の対象物数	(17) 警告前段の 行政指導実 施中の対象 物数	(18) 改修期限を 定めている 対象物数	(20) 警告 対象物数	(21) 命令 対象物数	(22) 告発 対象物数	
						(8)	(9)	(10)	(11)	(12)									
						1年未満	1年以上 3年未満	3年以上 5年未満	5年以上 10年未満	10年以上	不明 ※6								
A		B		C(C/B)	D(D/B)	E(E/B)	F(F/B)	G(G/B)	H(H/B)	I(B/A)	J(J/B)	K(K/J)	L(L/K)	M(M/B)	N(N/B)	O(O/B)			
17	福岡県	久留米広域消防本部	屋内消火栓設備	582	11 (100.0%)	5 (45.5%)	3 (27.3%)	2 (18.2%)	1 (9.1%)	0 (0.0%)	0 (0.0%)	1.89%	11 (100.0%)	11 (100.0%)	11 (100.0%)	0 (0.0%)	0 (0.0%)	0 (0.0%)	
			スプリンクラー設備	477	3 (100.0%)	1 (33.3%)	2 (66.7%)	0 (0.0%)	0 (0.0%)	0 (0.0%)	0 (0.0%)	0 (0.0%)	0.63%	3 (100.0%)	3 (100.0%)	3 (100.0%)	0 (0.0%)	0 (0.0%)	0 (0.0%)
			自動火災報知設備	2,528	31 (100.0%)	16 (51.6%)	9 (29.0%)	5 (16.1%)	0 (0.0%)	1 (3.2%)	0 (0.0%)	0 (0.0%)	1.23%	31 (100.0%)	30 (96.8%)	30 (100.0%)	1 (3.2%)	0 (0.0%)	0 (0.0%)
18	福岡県	京築広域圏消防本部	屋内消火栓設備	72	1 (100.0%)	0 (0.0%)	0 (0.0%)	0 (0.0%)	1 (100.0%)	0 (0.0%)	0 (0.0%)	1.39%	1 (100.0%)	1 (100.0%)	1 (100.0%)	0 (0.0%)	0 (0.0%)	0 (0.0%)	
			スプリンクラー設備	111	0 -	0 -	0 -	0 -	0 -	0 -	0 -	0 -	0.00%	0 -	0 -	0 -	0 -	0 -	0 -
			自動火災報知設備	523	0 -	0 -	0 -	0 -	0 -	0 -	0 -	0 -	0.00%	0 -	0 -	0 -	0 -	0 -	0 -
19	福岡県	直方・鞍手広域市町村圏事務組合消防本部	屋内消火栓設備	39	0 -	0 -	0 -	0 -	0 -	0 -	0 -	0.00%	0 -	0 -	0 -	0 -	0 -	0 -	
			スプリンクラー設備	73	0 -	0 -	0 -	0 -	0 -	0 -	0 -	0 -	0.00%	0 -	0 -	0 -	0 -	0 -	0 -
			自動火災報知設備	211	1 (100.0%)	1 (100.0%)	0 (0.0%)	0 (0.0%)	0 (0.0%)	0 (0.0%)	0 (0.0%)	0 (0.0%)	0.47%	1 (100.0%)	1 (100.0%)	1 (100.0%)	0 (0.0%)	0 (0.0%)	0 (0.0%)
20	福岡県	甘木・朝倉消防本部	屋内消火栓設備	115	1 (100.0%)	0 (0.0%)	0 (0.0%)	0 (0.0%)	1 (100.0%)	0 (0.0%)	0 (0.0%)	0.87%	1 (100.0%)	0 (0.0%)	0 -	0 (0.0%)	1 (100.0%)	0 (0.0%)	
			スプリンクラー設備	69	0 -	0 -	0 -	0 -	0 -	0 -	0 -	0 -	0.00%	0 -	0 -	0 -	0 -	0 -	0 -
			自動火災報知設備	483	0 -	0 -	0 -	0 -	0 -	0 -	0 -	0 -	0.00%	0 -	0 -	0 -	0 -	0 -	0 -
21	福岡県	粕屋南部消防組合消防本部	屋内消火栓設備	99	0 -	0 -	0 -	0 -	0 -	0 -	0 -	0.00%	0 -	0 -	0 -	0 -	0 -	0 -	
			スプリンクラー設備	115	1 (100.0%)	1 (100.0%)	0 (0.0%)	0 (0.0%)	0 (0.0%)	0 (0.0%)	0 (0.0%)	0 (0.0%)	0.87%	1 (100.0%)	1 (100.0%)	1 (100.0%)	0 (0.0%)	0 (0.0%)	0 (0.0%)
			自動火災報知設備	675	1 (100.0%)	1 (100.0%)	0 (0.0%)	0 (0.0%)	0 (0.0%)	0 (0.0%)	0 (0.0%)	0 (0.0%)	0.15%	1 (100.0%)	1 (100.0%)	1 (100.0%)	0 (0.0%)	0 (0.0%)	0 (0.0%)
22	福岡県	宗像地区消防本部	屋内消火栓設備	70	0 -	0 -	0 -	0 -	0 -	0 -	0 -	0.00%	0 -	0 -	0 -	0 -	0 -	0 -	
			スプリンクラー設備	127	0 -	0 -	0 -	0 -	0 -	0 -	0 -	0 -	0.00%	0 -	0 -	0 -	0 -	0 -	0 -
			自動火災報知設備	613	0 -	0 -	0 -	0 -	0 -	0 -	0 -	0 -	0.00%	0 -	0 -	0 -	0 -	0 -	0 -
23	福岡県	粕屋北部消防本部	屋内消火栓設備	75	0 -	0 -	0 -	0 -	0 -	0 -	0 -	0.00%	0 -	0 -	0 -	0 -	0 -	0 -	
			スプリンクラー設備	77	0 -	0 -	0 -	0 -	0 -	0 -	0 -	0 -	0.00%	0 -	0 -	0 -	0 -	0 -	0 -
			自動火災報知設備	459	0 -	0 -	0 -	0 -	0 -	0 -	0 -	0 -	0.00%	0 -	0 -	0 -	0 -	0 -	0 -
24	福岡県	遠賀郡消防本部	屋内消火栓設備	52	0 -	0 -	0 -	0 -	0 -	0 -	0 -	0.00%	0 -	0 -	0 -	0 -	0 -	0 -	
			スプリンクラー設備	91	0 -	0 -	0 -	0 -	0 -	0 -	0 -	0 -	0.00%	0 -	0 -	0 -	0 -	0 -	0 -
			自動火災報知設備	389	2 (100.0%)	0 (0.0%)	0 (0.0%)	0 (0.0%)	2 (100.0%)	0 (0.0%)	0 (0.0%)	0 (0.0%)	0.51%	2 (100.0%)	2 (100.0%)	2 (100.0%)	0 (0.0%)	0 (0.0%)	0 (0.0%)
0	佐賀県	△	屋内消火栓設備	741	3 (100.0%)	0 (0.0%)	2 (66.7%)	0 (0.0%)	0 (0.0%)	1 (33.3%)	0 (0.0%)	0.40%	3 (100.0%)	1 (33.3%)	1 (100.0%)	2 (66.7%)	0 (0.0%)	0 (0.0%)	
			スプリンクラー設備	1,161	1 (100.0%)	0 (0.0%)	0 (0.0%)	1 (100.0%)	0 (0.0%)	0 (0.0%)	0 (0.0%)	0 (0.0%)	0.09%	1 (100.0%)	1 (100.0%)	1 (100.0%)	0 (0.0%)	0 (0.0%)	0 (0.0%)
			自動火災報知設備	5,435	6 (100.0%)	2 (33.3%)	3 (50.0%)	0 (0.0%)	0 (0.0%)	1 (16.7%)	0 (0.0%)	0 (0.0%)	0.11%	6 (100.0%)	5 (83.3%)	5 (100.0%)	1 (16.7%)	0 (0.0%)	0 (0.0%)
1	佐賀県	佐賀広域消防局	屋内消火栓設備	312	0 -	0 -	0 -	0 -	0 -	0 -	0 -	0.00%	0 -	0 -	0 -	0 -	0 -	0 -	
			スプリンクラー設備	433	0 -	0 -	0 -	0 -	0 -	0 -	0 -	0 -	0.00%	0 -	0 -	0 -	0 -	0 -	0 -
			自動火災報知設備	1,961	1 (100.0%)	1 (100.0%)	0 (0.0%)	0 (0.0%)	0 (0.0%)	0 (0.0%)	0 (0.0%)	0 (0.0%)	0.05%	1 (100.0%)	1 (100.0%)	1 (100.0%)	0 (0.0%)	0 (0.0%)	0 (0.0%)
2	佐賀県	唐津市消防本部	屋内消火栓設備	103	0 -	0 -	0 -	0 -	0 -	0 -	0 -	0.00%	0 -	0 -	0 -	0 -	0 -	0 -	
			スプリンクラー設備	189	1 (100.0%)	0 (0.0%)	0 (0.0%)	1 (100.0%)	0 (0.0%)	0 (0.0%)	0 (0.0%)	0 (0.0%)	0.53%	1 (100.0%)	1 (100.0%)	1 (100.0%)	0 (0.0%)	0 (0.0%)	0 (0.0%)
			自動火災報知設備	892	0 -	0 -	0 -	0 -	0 -	0 -	0 -	0 -	0.00%	0 -	0 -	0 -	0 -	0 -	0 -

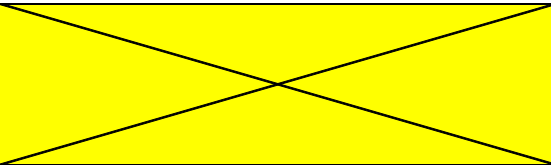
別紙3-2 【消防本部別】重大違対象物※1の措置状況等※2(特定防火対象物※3／消防用設備等別)

(0) No.	(1) 都道府県名	(2) 消防本部名	(3) 消防用設備等区分	(4) 義務対象物数 ※7	(6) 重大違反 対象物数 ※4	(7)-(12) 違反覚知からの経過年数 ※5						(13) 重大 違反率 (%)	(16) 是正指導・ 是正措置中 の対象物数	(17) 警告前段の 行政指導実 施中の対象 物数	(18) 改修期限を 定めている 対象物数	(20) 警告 対象物数	(21) 命令 対象物数	(22) 告発 対象物数	
						(7) 1年未満	(8) 1年以上 3年未満	(9) 3年以上 5年未満	(10) 5年以上 10年未満	(11) 10年以上	(12) 不明 ※6								
						A	B	C(C/B)	D(D/B)	E(E/B)	F(F/B)								G(G/B)
3	佐賀県	伊万里・有田消防本部	屋内消火栓設備	85	0	0	0	0	0	0	0	0.00%	0	0	0	0	0	0	
			スプリンクラー設備	107	0	0	0	0	0	0	0	0	0.00%	0	0	0	0	0	0
			自動火災報知設備	585	0	0	0	0	0	0	0	0	0.00%	0	0	0	0	0	0
4	佐賀県	鳥栖・三養基地区消防事務組合消防本部	屋内消火栓設備	87	2 (100.0%)	0 (0.0%)	2 (100.0%)	0 (0.0%)	0 (0.0%)	0 (0.0%)	0 (0.0%)	2.30%	2 (100.0%)	1 (50.0%)	1 (100.0%)	1 (50.0%)	0 (0.0%)	0 (0.0%)	
			スプリンクラー設備	192	0	0	0	0	0	0	0	0.00%	0	0	0	0	0	0	0
			自動火災報知設備	794	2 (100.0%)	1 (50.0%)	1 (50.0%)	0 (0.0%)	0 (0.0%)	0 (0.0%)	0 (0.0%)	0 (0.0%)	0.25%	2 (100.0%)	2 (100.0%)	2 (100.0%)	0 (0.0%)	0 (0.0%)	0 (0.0%)
5	佐賀県	杵藤地区広域市町村圏組合消防本部	屋内消火栓設備	154	1 (100.0%)	0 (0.0%)	0 (0.0%)	0 (0.0%)	0 (0.0%)	1 (100.0%)	0 (0.0%)	0.65%	1 (100.0%)	0 (0.0%)	0	1 (100.0%)	0 (0.0%)	0 (0.0%)	
			スプリンクラー設備	240	0	0	0	0	0	0	0	0.00%	0	0	0	0	0	0	0
			自動火災報知設備	1,203	3 (100.0%)	0 (0.0%)	2 (66.7%)	0 (0.0%)	0 (0.0%)	0 (0.0%)	1 (33.3%)	0 (0.0%)	0.25%	3 (100.0%)	2 (66.7%)	2 (100.0%)	1 (33.3%)	0 (0.0%)	0 (0.0%)
0	長崎県	[X]	屋内消火栓設備	1,066	7 (100.0%)	4 (57.1%)	2 (28.6%)	1 (14.3%)	0 (0.0%)	0 (0.0%)	0 (0.0%)	0.66%	7 (100.0%)	7 (100.0%)	7 (100.0%)	0 (0.0%)	0 (0.0%)	0 (0.0%)	
			スプリンクラー設備	1,569	0	0	0	0	0	0	0	0.00%	0	0	0	0	0	0	0
			自動火災報知設備	9,433	18 (100.0%)	5 (27.8%)	6 (33.3%)	5 (27.8%)	0 (0.0%)	0 (0.0%)	2 (11.1%)	0 (0.0%)	0.19%	18 (100.0%)	18 (100.0%)	18 (100.0%)	0 (0.0%)	0 (0.0%)	0 (0.0%)
1	長崎県	長崎市消防局	屋内消火栓設備	299	0	0	0	0	0	0	0	0.00%	0	0	0	0	0	0	
			スプリンクラー設備	488	0	0	0	0	0	0	0	0.00%	0	0	0	0	0	0	0
			自動火災報知設備	2,684	1 (100.0%)	0 (0.0%)	0 (0.0%)	1 (100.0%)	0 (0.0%)	0 (0.0%)	0 (0.0%)	0 (0.0%)	0.04%	1 (100.0%)	1 (100.0%)	1 (100.0%)	0 (0.0%)	0 (0.0%)	0 (0.0%)
2	長崎県	佐世保市消防局	屋内消火栓設備	245	3 (100.0%)	3 (100.0%)	0 (0.0%)	0 (0.0%)	0 (0.0%)	0 (0.0%)	0 (0.0%)	1.22%	3 (100.0%)	3 (100.0%)	3 (100.0%)	0 (0.0%)	0 (0.0%)	0 (0.0%)	
			スプリンクラー設備	362	0	0	0	0	0	0	0	0.00%	0	0	0	0	0	0	0
			自動火災報知設備	2,132	4 (100.0%)	3 (75.0%)	1 (25.0%)	0 (0.0%)	0 (0.0%)	0 (0.0%)	0 (0.0%)	0 (0.0%)	0.19%	4 (100.0%)	4 (100.0%)	4 (100.0%)	0 (0.0%)	0 (0.0%)	0 (0.0%)
3	長崎県	平戸市消防本部	屋内消火栓設備	30	0	0	0	0	0	0	0	0.00%	0	0	0	0	0	0	
			スプリンクラー設備	40	0	0	0	0	0	0	0	0.00%	0	0	0	0	0	0	0
			自動火災報知設備	242	2 (100.0%)	0 (0.0%)	2 (100.0%)	0 (0.0%)	0 (0.0%)	0 (0.0%)	0 (0.0%)	0 (0.0%)	0.83%	2 (100.0%)	2 (100.0%)	2 (100.0%)	0 (0.0%)	0 (0.0%)	0 (0.0%)
4	長崎県	松浦市消防本部	屋内消火栓設備	13	1 (100.0%)	0 (0.0%)	1 (100.0%)	0 (0.0%)	0 (0.0%)	0 (0.0%)	0 (0.0%)	7.69%	1 (100.0%)	1 (100.0%)	1 (100.0%)	0 (0.0%)	0 (0.0%)	0 (0.0%)	
			スプリンクラー設備	22	0	0	0	0	0	0	0	0.00%	0	0	0	0	0	0	0
			自動火災報知設備	131	1 (100.0%)	0 (0.0%)	1 (100.0%)	0 (0.0%)	0 (0.0%)	0 (0.0%)	0 (0.0%)	0 (0.0%)	0.76%	1 (100.0%)	1 (100.0%)	1 (100.0%)	0 (0.0%)	0 (0.0%)	0 (0.0%)
5	長崎県	対馬市消防本部	屋内消火栓設備	57	0	0	0	0	0	0	0	0.00%	0	0	0	0	0	0	
			スプリンクラー設備	30	0	0	0	0	0	0	0	0.00%	0	0	0	0	0	0	0
			自動火災報知設備	380	4 (100.0%)	0 (0.0%)	0 (0.0%)	4 (100.0%)	0 (0.0%)	0 (0.0%)	0 (0.0%)	0 (0.0%)	1.05%	4 (100.0%)	4 (100.0%)	4 (100.0%)	0 (0.0%)	0 (0.0%)	0 (0.0%)
6	長崎県	杵藤市消防本部	屋内消火栓設備	31	1 (100.0%)	0 (0.0%)	0 (0.0%)	1 (100.0%)	0 (0.0%)	0 (0.0%)	0 (0.0%)	3.23%	1 (100.0%)	1 (100.0%)	1 (100.0%)	0 (0.0%)	0 (0.0%)	0 (0.0%)	
			スプリンクラー設備	15	0	0	0	0	0	0	0	0.00%	0	0	0	0	0	0	0
			自動火災報知設備	238	0	0	0	0	0	0	0	0.00%	0	0	0	0	0	0	0
7	長崎県	五島市消防本部	屋内消火栓設備	21	0	0	0	0	0	0	0	0.00%	0	0	0	0	0	0	
			スプリンクラー設備	83	0	0	0	0	0	0	0	0.00%	0	0	0	0	0	0	0
			自動火災報知設備	439	0	0	0	0	0	0	0	0.00%	0	0	0	0	0	0	0

別紙3-2 【消防本部別】重大違対象物※1の措置状況等※2(特定防火対象物※3／消防用設備等別)

(0) No.	(1) 都道府県名	(2) 消防本部名	(3) 消防用設備等区分	(4) 義務対象物数 ※7	(6) 重大違反 対象物数 ※4	(7) 違反覚知からの経過年数 ※5						(13) 重大 違反率 (%)	(16) 是正指導・ 是正措置中 の対象物数	(17) 警告前段の 行政指導実 施中の対象 物数	(18) 改修期限を 定めている 対象物数	(20) 警告 対象物数	(21) 命令 対象物数	(22) 告発 対象物数	
						(8)	(9)	(10)	(11)	(12)									
						1年未満	1年以上 3年未満	3年以上 5年未満	5年以上 10年未満	10年以上	不明 ※6								
		A	B	C(C/B)	D(D/B)	E(E/B)	F(F/B)	G(G/B)	H(H/B)	I(B/A)	J(J/B)	K(K/J)	L(L/K)	M(M/B)	N(N/B)	O(O/B)			
8	長崎県	新上五島町消防本部	屋内消火栓設備	16	0	0	0	0	0	0	0	0.00%	0	0	0	0	0	0	
			スプリンクラー設備	21	0	0	0	0	0	0	0	0	0.00%	0	0	0	0	0	0
			自動火災報知設備	163	0	0	0	0	0	0	0	0.00%	0	0	0	0	0	0	0
9	長崎県	県央地域広域市町村圏組合消防本部	屋内消火栓設備	251	2 (100.0%)	1 (50.0%)	1 (50.0%)	0 (0.0%)	0 (0.0%)	0 (0.0%)	0 (0.0%)	0.80%	2 (100.0%)	2 (100.0%)	2 (100.0%)	0 (0.0%)	0 (0.0%)	0 (0.0%)	
			スプリンクラー設備	320	0	0	0	0	0	0	0	0.00%	0	0	0	0	0	0	0
			自動火災報知設備	2,001	5 (100.0%)	2 (40.0%)	2 (40.0%)	0 (0.0%)	0 (0.0%)	1 (20.0%)	0 (0.0%)	0.25%	5 (100.0%)	5 (100.0%)	5 (100.0%)	0 (0.0%)	0 (0.0%)	0 (0.0%)	0 (0.0%)
10	長崎県	島原地域広域市町村圏組合	屋内消火栓設備	103	0	0	0	0	0	0	0	0.00%	0	0	0	0	0	0	
			スプリンクラー設備	188	0	0	0	0	0	0	0	0.00%	0	0	0	0	0	0	0
			自動火災報知設備	1,023	1 (100.0%)	0 (0.0%)	0 (0.0%)	0 (0.0%)	0 (0.0%)	1 (100.0%)	0 (0.0%)	0.10%	1 (100.0%)	1 (100.0%)	1 (100.0%)	0 (0.0%)	0 (0.0%)	0 (0.0%)	0 (0.0%)
0	熊本県		屋内消火栓設備	1,625	5 (100.0%)	3 (60.0%)	2 (40.0%)	0 (0.0%)	0 (0.0%)	0 (0.0%)	0 (0.0%)	0.31%	5 (100.0%)	5 (100.0%)	5 (100.0%)	0 (0.0%)	0 (0.0%)	0 (0.0%)	
			スプリンクラー設備	2,145	0	0	0	0	0	0	0	0.00%	0	0	0	0	0	0	0
			自動火災報知設備	12,796	30 (100.0%)	7 (23.3%)	5 (16.7%)	5 (16.7%)	7 (23.3%)	6 (20.0%)	0 (0.0%)	0.23%	30 (100.0%)	29 (96.7%)	29 (100.0%)	1 (3.3%)	0 (0.0%)	0 (0.0%)	0 (0.0%)
1	熊本県	上益城消防組合消防本部	屋内消火栓設備	32	0	0	0	0	0	0	0	0.00%	0	0	0	0	0	0	
			スプリンクラー設備	83	0	0	0	0	0	0	0	0.00%	0	0	0	0	0	0	0
			自動火災報知設備	426	1 (100.0%)	1 (100.0%)	0 (0.0%)	0 (0.0%)	0 (0.0%)	0 (0.0%)	0 (0.0%)	0.20%	1	1 (100.0%)	1	0	0	0	0
2	熊本県	上球磨消防組合消防本部	屋内消火栓設備	31	0	0	0	0	0	0	0	0.00%	0	0	0	0	0	0	
			スプリンクラー設備	37	0	0	0	0	0	0	0	0.00%	0	0	0	0	0	0	0
			自動火災報知設備	237	7 (100.0%)	0 (100.0%)	0 (0.0%)	0 (0.0%)	7 (0.0%)	0 (0.0%)	0 (0.0%)	2.95%	7	7 (100.0%)	7	0	0	0	0
3	熊本県	山鹿市消防本部	屋内消火栓設備	52	0	0	0	0	0	0	0	0.00%	0	0	0	0	0	0	
			スプリンクラー設備	55	0	0	0	0	0	0	0	0.00%	0	0	0	0	0	0	0
			自動火災報知設備	477	3 (100.0%)	0 (100.0%)	1 (0.0%)	2 (0.0%)	0 (0.0%)	0 (0.0%)	0 (0.0%)	0.63%	3	3 (100.0%)	3	0	0	0	0
4	熊本県	菊池広域連合消防本部	屋内消火栓設備	173	0	0	0	0	0	0	0	0.00%	0	0	0	0	0	0	
			スプリンクラー設備	240	0	0	0	0	0	0	0	0.00%	0	0	0	0	0	0	0
			自動火災報知設備	1,140	1 (100.0%)	1 (100.0%)	0 (0.0%)	0 (0.0%)	0 (0.0%)	0 (0.0%)	0 (0.0%)	0.09%	1 (100.0%)	1 (100.0%)	1 (100.0%)	0 (0.0%)	0 (0.0%)	0 (0.0%)	0 (0.0%)
5	熊本県	人吉下球磨消防組合消防本部	屋内消火栓設備	59	1 (100.0%)	1 (100.0%)	0 (0.0%)	0 (0.0%)	0 (0.0%)	0 (0.0%)	0 (0.0%)	1.69%	1 (100.0%)	1 (100.0%)	1 (100.0%)	0 (0.0%)	0 (0.0%)	0 (0.0%)	
			スプリンクラー設備	69	0	0	0	0	0	0	0	0.00%	0	0	0	0	0	0	0
			自動火災報知設備	494	1 (100.0%)	1 (100.0%)	0 (0.0%)	0 (0.0%)	0 (0.0%)	0 (0.0%)	0 (0.0%)	0.20%	1 (100.0%)	1 (100.0%)	1 (100.0%)	0 (0.0%)	0 (0.0%)	0 (0.0%)	0 (0.0%)
6	熊本県	阿蘇広域行政事務組合消防本部	屋内消火栓設備	334	0	0	0	0	0	0	0	0.00%	0	0	0	0	0	0	
			スプリンクラー設備	91	0	0	0	0	0	0	0	0.00%	0	0	0	0	0	0	0
			自動火災報知設備	1,654	6 (100.0%)	0 (0.0%)	1 (16.7%)	2 (33.3%)	0 (0.0%)	3 (50.0%)	0 (0.0%)	0.36%	6 (100.0%)	6 (100.0%)	6 (100.0%)	0 (0.0%)	0 (0.0%)	0 (0.0%)	0 (0.0%)
7	熊本県	天草広域連合消防本部	屋内消火栓設備	77	2	0	2	0	0	0	0	2.60%	2 (100.0%)	2 (100.0%)	2 (100.0%)	0 (0.0%)	0 (0.0%)	0 (0.0%)	
			スプリンクラー設備	153	0	0	0	0	0	0	0	0.00%	0	0	0	0	0	0	0
			自動火災報知設備	999	0	0	0	0	0	0	0	0.00%	0	0	0	0	0	0	0

別紙3-2 【消防本部別】重大違対象物※1の措置状況等※2(特定防火対象物※3／消防用設備等別)

(0) No.	(1) 都道府県名	(2) 消防本部名	(3) 消防用設備等区分	(4) 義務対象物数 ※7	(6) 重大違反 対象物数 ※4	(7) 違反覚知からの経過年数 ※5						(13) 重大 違反率 (%)	(16) 是正指導・ 是正措置中 の対象物数	(17) 警告前段の 行政指導実 施中の対象 物数	(18) 改修期限を 定めている 対象物数	(20) 警告 対象物数	(21) 命令 対象物数	(22) 告発 対象物数		
						(8)	(9)	(10)	(11)	(12)										
						1年未満	1年以上 3年未満	3年以上 5年未満	5年以上 10年未満	10年以上	不明 ※6									
				A	B	C(C/B)	D(D/B)	E(E/B)	F(F/B)	G(G/B)	H(H/B)	I(B/A)	J(J/B)	K(K/J)	L(L/K)	M(M/B)	N(N/B)	O(O/B)		
8	熊本県	八代広域行政事務組合消防本部	屋内消火栓設備	167	0	0	0	0	0	0	0	0	0.00%	0	0	0	0	0	0	
			スプリンクラー設備	186	0	0	0	0	0	0	0	0	0	0.00%	0	0	0	0	0	0
			自動火災報知設備	1,000	0	0	0	0	0	0	0	0	0	0.00%	0	0	0	0	0	0
9	熊本県	有明広域行政事務組合消防本部	屋内消火栓設備	115	0	0	0	0	0	0	0	0	0.00%	0	0	0	0	0	0	
			スプリンクラー設備	197	0	0	0	0	0	0	0	0	0	0.00%	0	0	0	0	0	0
			自動火災報知設備	895	0	0	0	0	0	0	0	0	0	0.00%	0	0	0	0	0	0
10	熊本県	熊本市消防局	屋内消火栓設備	472	2	2	0	0	0	0	0	0	0.42%	2	2	2	0	0	0	
			スプリンクラー設備	767	0	0	0	0	0	0	0	0	0	0.00%	0	0	0	0	0	0
			自動火災報知設備	4,493	3	2	1	0	0	0	0	0	0	0.07%	3	2	2	1	0	0
11	熊本県	宇城広域連合消防本部	屋内消火栓設備	69	0	0	0	0	0	0	0	0	0.00%	0	0	0	0	0	0	
			スプリンクラー設備	185	0	0	0	0	0	0	0	0	0	0.00%	0	0	0	0	0	0
			自動火災報知設備	635	6	1	1	1	0	3	0	0	0.94%	6	6	6	0	0	0	0
12	熊本県	水俣芦北広域行政事務組合消防本部	屋内消火栓設備	44	0	0	0	0	0	0	0	0	0.00%	0	0	0	0	0	0	
			スプリンクラー設備	82	0	0	0	0	0	0	0	0	0.00%	0	0	0	0	0	0	0
			自動火災報知設備	346	2	1	1	0	0	0	0	0	0.58%	2	2	2	0	0	0	0
0	大分県		屋内消火栓設備	1,027	5	2	2	1	0	0	0	0	0.49%	5	5	5	0	0	0	
			スプリンクラー設備	1,387	0	0	0	0	0	0	0	0	0.00%	0	0	0	0	0	0	0
			自動火災報知設備	9,510	24	12	6	2	1	3	0	0	0.25%	24	23	23	1	0	0	0
1	大分県	大分市消防局	屋内消火栓設備	286	0	0	0	0	0	0	0	0	0.00%	0	0	0	0	0	0	
			スプリンクラー設備	479	0	0	0	0	0	0	0	0	0.00%	0	0	0	0	0	0	0
			自動火災報知設備	2,750	4	4	0	0	0	0	0	0	0.15%	4	4	4	0	0	0	0
2	大分県	別府市消防本部	屋内消火栓設備	229	2	2	0	0	0	0	0	0	0.87%	2	2	2	0	0	0	
			スプリンクラー設備	189	0	0	0	0	0	0	0	0	0.00%	0	0	0	0	0	0	0
			自動火災報知設備	1,445	10	5	1	0	1	3	0	0	0.69%	10	9	9	1	0	0	0
3	大分県	中津市消防本部	屋内消火栓設備	60	0	0	0	0	0	0	0	0	0.00%	0	0	0	0	0	0	
			スプリンクラー設備	85	0	0	0	0	0	0	0	0	0.00%	0	0	0	0	0	0	0
			自動火災報知設備	578	0	0	0	0	0	0	0	0	0.00%	0	0	0	0	0	0	0
4	大分県	佐伯市消防本部	屋内消火栓設備	38	0	0	0	0	0	0	0	0	0.00%	0	0	0	0	0	0	
			スプリンクラー設備	98	0	0	0	0	0	0	0	0	0.00%	0	0	0	0	0	0	0
			自動火災報知設備	473	0	0	0	0	0	0	0	0	0.00%	0	0	0	0	0	0	0
5	大分県	臼杵市消防本部	屋内消火栓設備	23	0	0	0	0	0	0	0	0	0.00%	0	0	0	0	0	0	
			スプリンクラー設備	46	0	0	0	0	0	0	0	0	0.00%	0	0	0	0	0	0	0
			自動火災報知設備	279	0	0	0	0	0	0	0	0	0.00%	0	0	0	0	0	0	0

別紙3-2 【消防本部別】重大違対象物※1の措置状況等※2(特定防火対象物※3／消防用設備等別)

(0) No.	(1) 都道府県名	(2) 消防本部名	(3) 消防用設備等区分	(4) 義務対象物数 ※7	(6) 重大違反 対象物数 ※4	(7) 違反覚知からの経過年数 ※5						(13) 重大 違反率 (%)	(16) 是正指導・ 是正措置中 の対象物数	(17) 警告前段の 行政指導実 施中の対象 物数	(18) 改修期限を 定めている 対象物数	(20) 警告 対象物数	(21) 命令 対象物数	(22) 告発 対象物数	
						(8)	(9)	(10)	(11)	(12)									
						1年未満	1年以上 3年未満	3年以上 5年未満	5年以上 10年未満	10年以上	不明 ※6								
		A	B	C(C/B)	D(D/B)	E(E/B)	F(F/B)	G(G/B)	H(H/B)	I(B/A)	J(J/B)	K(K/J)	L(L/K)	M(M/B)	N(N/B)	O(O/B)			
6	大分県	津久見市消防本部	屋内消火栓設備	14	0	0	0	0	0	0	0	0.00%	0	0	0	0	0	0	
			スプリンクラー設備	19	0	0	0	0	0	0	0	0	0.00%	0	0	0	0	0	0
			自動火災報知設備	113	0	0	0	0	0	0	0	0	0.00%	0	0	0	0	0	0
7	大分県	竹田市消防本部	屋内消火栓設備	17	1 (100.0%)	0 (0.0%)	1 (100.0%)	0 (0.0%)	0 (0.0%)	0 (0.0%)	0 (0.0%)	5.88%	1 (100.0%)	1 (100.0%)	1 (100.0%)	0 (0.0%)	0 (0.0%)	0 (0.0%)	
			スプリンクラー設備	28	0	0	0	0	0	0	0	0.00%	0	0	0	0	0	0	0
			自動火災報知設備	232	1 (100.0%)	0 (0.0%)	1 (100.0%)	0 (0.0%)	0 (0.0%)	0 (0.0%)	0 (0.0%)	0 (0.0%)	0.43%	1 (100.0%)	1 (100.0%)	1 (100.0%)	0 (0.0%)	0 (0.0%)	0 (0.0%)
8	大分県	豊後高田市消防本部	屋内消火栓設備	21	0	0	0	0	0	0	0	0.00%	0	0	0	0	0	0	
			スプリンクラー設備	16	0	0	0	0	0	0	0	0.00%	0	0	0	0	0	0	0
			自動火災報知設備	190	0	0	0	0	0	0	0	0.00%	0	0	0	0	0	0	0
9	大分県	宇佐市消防本部	屋内消火栓設備	45	0	0	0	0	0	0	0	0.00%	0	0	0	0	0	0	
			スプリンクラー設備	85	0	0	0	0	0	0	0	0.00%	0	0	0	0	0	0	0
			自動火災報知設備	403	0	0	0	0	0	0	0	0.00%	0	0	0	0	0	0	0
10	大分県	豊後大野市消防本部	屋内消火栓設備	33	0	0	0	0	0	0	0	0.00%	0	0	0	0	0	0	
			スプリンクラー設備	72	0	0	0	0	0	0	0	0.00%	0	0	0	0	0	0	0
			自動火災報知設備	244	0	0	0	0	0	0	0	0.00%	0	0	0	0	0	0	0
11	大分県	由布市消防本部	屋内消火栓設備	79	0	0	0	0	0	0	0	0.00%	0	0	0	0	0	0	
			スプリンクラー設備	67	0	0	0	0	0	0	0	0.00%	0	0	0	0	0	0	0
			自動火災報知設備	1,219	2 (100.0%)	0 (0.0%)	1 (50.0%)	1 (50.0%)	0 (0.0%)	0 (0.0%)	0 (0.0%)	0 (0.0%)	0.16%	2 (100.0%)	2 (100.0%)	2 (100.0%)	0 (0.0%)	0 (0.0%)	0 (0.0%)
12	大分県	国東市消防本部	屋内消火栓設備	17	1 (100.0%)	0 (0.0%)	1 (100.0%)	0 (0.0%)	0 (0.0%)	0 (0.0%)	0 (0.0%)	5.88%	1 (100.0%)	1 (100.0%)	1 (100.0%)	0 (0.0%)	0 (0.0%)	0 (0.0%)	
			スプリンクラー設備	37	0	0	0	0	0	0	0	0.00%	0	0	0	0	0	0	0
			自動火災報知設備	209	0	0	0	0	0	0	0	0.00%	0	0	0	0	0	0	0
13	大分県	日田玖珠広域消防組合消防本部	屋内消火栓設備	124	0	0	0	0	0	0	0	0.00%	0	0	0	0	0	0	
			スプリンクラー設備	99	0	0	0	0	0	0	0	0.00%	0	0	0	0	0	0	0
			自動火災報知設備	975	0	0	0	0	0	0	0	0.00%	0	0	0	0	0	0	0
14	大分県	杵築速見消防組合消防本部	屋内消火栓設備	41	1 (100.0%)	0 (0.0%)	0 (0.0%)	1 (100.0%)	0 (0.0%)	0 (0.0%)	0 (0.0%)	2.44%	1 (100.0%)	1 (100.0%)	1 (100.0%)	0 (0.0%)	0 (0.0%)	0 (0.0%)	
			スプリンクラー設備	67	0	0	0	0	0	0	0	0.00%	0	0	0	0	0	0	0
			自動火災報知設備	400	7 (100.0%)	3 (42.9%)	3 (42.9%)	1 (14.3%)	0 (0.0%)	0 (0.0%)	0 (0.0%)	0 (0.0%)	1.75%	7 (100.0%)	7 (100.0%)	7 (100.0%)	0 (0.0%)	0 (0.0%)	0 (0.0%)
0	宮崎県	[X]	屋内消火栓設備	938	2 (100.0%)	0 (0.0%)	1 (50.0%)	1 (50.0%)	0 (0.0%)	0 (0.0%)	0 (0.0%)	0.21%	2 (100.0%)	2 (100.0%)	2 (100.0%)	0 (0.0%)	0 (0.0%)	0 (0.0%)	
			スプリンクラー設備	1,435	0	0	0	0	0	0	0	0.00%	0	0	0	0	0	0	0
			自動火災報知設備	7,138	15 (100.0%)	3 (20.0%)	3 (20.0%)	3 (20.0%)	4 (26.7%)	2 (13.3%)	0 (0.0%)	0 (0.0%)	0.21%	15 (100.0%)	15 (100.0%)	15 (100.0%)	0 (0.0%)	0 (0.0%)	0 (0.0%)
1	宮崎県	宮崎市消防局	屋内消火栓設備	337	0	0	0	0	0	0	0	0.00%	0	0	0	0	0	0	
			スプリンクラー設備	565	0	0	0	0	0	0	0	0.00%	0	0	0	0	0	0	0
			自動火災報知設備	2,612	1 (100.0%)	0 (0.0%)	1 (100.0%)	0 (0.0%)	0 (0.0%)	0 (0.0%)	0 (0.0%)	0 (0.0%)	0.04%	1 (100.0%)	1 (100.0%)	1 (100.0%)	0 (0.0%)	0 (0.0%)	0 (0.0%)

別紙3-2 【消防本部別】重大違反对象物^{※1}の措置状況等^{※2}(特定防火対象物^{※3}／消防用設備等別)

(0) No.	(1) 都道府県名	(2) 消防本部名	(3) 消防用設備等区分	(4) 義務対象物数 ※7	(6) 重大違反 対象物数 ※4	(7) 違反覚知からの経過年数 ※5						(13) 重大 違反率 (%)	(16) 是正指導・ 是正措置中 の対象物数	(17) 警告前段の 行政指導実 施中の対象 物数	(18) 改修期限を 定めている 対象物数	(20) 警告 対象物数	(21) 命令 対象物数	(22) 告発 対象物数	
						(8)	(9)	(10)	(11)	(12)									
						1年未満	1年以上 3年未満	3年以上 5年未満	5年以上 10年未満	10年以上	不明 ※6								
		A	B	C(C/B)	D(D/B)	E(E/B)	F(F/B)	G(G/B)	H(H/B)	I(B/A)	J(J/B)	K(K/J)	L(L/K)	M(M/B)	N(N/B)	O(O/B)			
2	宮崎県	都城市消防局	屋内消火栓設備	142	0	0	0	0	0	0	0	0.00%	0	0	0	0	0	0	
			スプリンクラー設備	271	0	0	0	0	0	0	0	0.00%	0	0	0	0	0	0	0
			自動火災報知設備	1,186	0	0	0	0	0	0	0	0.00%	0	0	0	0	0	0	0
3	宮崎県	延岡市消防本部	屋内消火栓設備	129	0	0	0	0	0	0	0	0.00%	0	0	0	0	0	0	
			スプリンクラー設備	148	0	0	0	0	0	0	0	0.00%	0	0	0	0	0	0	0
			自動火災報知設備	786	5 (100.0%)	3 (60.0%)	2 (40.0%)	0 (0.0%)	0 (0.0%)	0 (0.0%)	0 (0.0%)	0 (0.0%)	0.64%	5 (100.0%)	5 (100.0%)	5 (100.0%)	0 (0.0%)	0 (0.0%)	0 (0.0%)
4	宮崎県	日南市消防本部	屋内消火栓設備	59	0	0	0	0	0	0	0	0.00%	0	0	0	0	0	0	
			スプリンクラー設備	85	0	0	0	0	0	0	0	0.00%	0	0	0	0	0	0	0
			自動火災報知設備	401	0	0	0	0	0	0	0	0.00%	0	0	0	0	0	0	0
5	宮崎県	西都市消防本部	屋内消火栓設備	26	0	0	0	0	0	0	0	0.00%	0	0	0	0	0	0	
			スプリンクラー設備	43	0	0	0	0	0	0	0	0.00%	0	0	0	0	0	0	0
			自動火災報知設備	192	0	0	0	0	0	0	0	0.00%	0	0	0	0	0	0	0
6	宮崎県	串間市消防本部	屋内消火栓設備	12	0	0	0	0	0	0	0	0.00%	0	0	0	0	0	0	
			スプリンクラー設備	20	0	0	0	0	0	0	0	0.00%	0	0	0	0	0	0	0
			自動火災報知設備	121	0	0	0	0	0	0	0	0.00%	0	0	0	0	0	0	0
7	宮崎県	日向市消防本部	屋内消火栓設備	65	0	0	0	0	0	0	0	0.00%	0	0	0	0	0	0	
			スプリンクラー設備	94	0	0	0	0	0	0	0	0.00%	0	0	0	0	0	0	0
			自動火災報知設備	574	1 (100.0%)	0 (0.0%)	0 (0.0%)	0 (0.0%)	0 (0.0%)	0 (0.0%)	1 (100.0%)	0 (0.0%)	0.17%	1 (100.0%)	1 (100.0%)	1 (100.0%)	0 (0.0%)	0 (0.0%)	0 (0.0%)
8	宮崎県	宮崎県東児湯消防組合消防本部	屋内消火栓設備	63	0	0	0	0	0	0	0	0.00%	0	0	0	0	0	0	
			スプリンクラー設備	91	0	0	0	0	0	0	0	0.00%	0	0	0	0	0	0	0
			自動火災報知設備	529	1 (100.0%)	0 (0.0%)	0 (0.0%)	0 (0.0%)	0 (0.0%)	0 (0.0%)	1 (100.0%)	0 (0.0%)	0.19%	1 (100.0%)	1 (100.0%)	1 (100.0%)	0 (0.0%)	0 (0.0%)	0 (0.0%)
9	宮崎県	西諸広域行政事務組合消防本部	屋内消火栓設備	87	1 (100.0%)	0 (0.0%)	1 (100.0%)	0 (0.0%)	0 (0.0%)	0 (0.0%)	0 (0.0%)	1.15%	1 (100.0%)	1 (100.0%)	1 (100.0%)	0 (0.0%)	0 (0.0%)	0 (0.0%)	
			スプリンクラー設備	89	0	0	0	0	0	0	0	0.00%	0	0	0	0	0	0	0
			自動火災報知設備	429	2 (100.0%)	0 (0.0%)	0 (0.0%)	0 (0.0%)	2 (100.0%)	0 (0.0%)	0 (0.0%)	0 (0.0%)	0.47%	2 (100.0%)	2 (100.0%)	2 (100.0%)	0 (0.0%)	0 (0.0%)	0 (0.0%)
10	宮崎県	西臼杵広域行政事務組合消防本部	屋内消火栓設備	14	1 (100.0%)	0 (0.0%)	0 (0.0%)	1 (100.0%)	0 (0.0%)	0 (0.0%)	0 (0.0%)	7.14%	1 (100.0%)	1 (100.0%)	1 (100.0%)	0 (0.0%)	0 (0.0%)	0 (0.0%)	
			スプリンクラー設備	17	0	0	0	0	0	0	0	0.00%	0	0	0	0	0	0	0
			自動火災報知設備	215	5 (100.0%)	0 (0.0%)	0 (0.0%)	3 (60.0%)	2 (40.0%)	0 (0.0%)	0 (0.0%)	0 (0.0%)	2.33%	5 (100.0%)	5 (100.0%)	5 (100.0%)	0 (0.0%)	0 (0.0%)	0 (0.0%)
11	宮崎県	西米良村	屋内消火栓設備	1	0	0	0	0	0	0	0	0.00%	0	0	0	0	0	0	
			スプリンクラー設備	0	0	0	0	0	0	0	0	-	0	0	0	0	0	0	0
			自動火災報知設備	16	0	0	0	0	0	0	0	0.00%	0	0	0	0	0	0	0
12	宮崎県	諸塚村	屋内消火栓設備	1	0	0	0	0	0	0	0	0.00%	0	0	0	0	0	0	
			スプリンクラー設備	4	0	0	0	0	0	0	0	0.00%	0	0	0	0	0	0	0
			自動火災報知設備	10	0	0	0	0	0	0	0	0.00%	0	0	0	0	0	0	0

別紙3-2 【消防本部別】重大違反对象物^{※1}の措置状況等^{※2}(特定防火対象物^{※3}／消防用設備等別)

(0) No.	(1) 都道府県名	(2) 消防本部名	(3) 消防用設備等区分	(4) 義務対象物数 ※7	(6) 重大違反 対象物数 ※4	(7) 違反覚知からの経過年数 ※5						(13) 重大 違反率 (%)	(16) 是正指導・ 是正措置中 の対象物数	(17) 警告前段の 行政指導実 施中の対象 物数	(18) 改修期限を 定めている 対象物数	(20) 警告 対象物数	(21) 命令 対象物数	(22) 告発 対象物数	
						(8)	(9)	(10)	(11)	(12)									
						1年未満	1年以上 3年未満	3年以上 5年未満	5年以上 10年未満	10年以上	不明 ※6								
		A	B	C(C/B)	D(D/B)	E(E/B)	F(F/B)	G(G/B)	H(H/B)	I(B/A)	J(J/B)	K(K/J)	L(L/K)	M(M/B)	N(N/B)	O(O/B)			
13	宮崎県	椎葉村	屋内消火栓設備	2	0	0	0	0	0	0	0	0.00%	0	0	0	0	0	0	
			スプリンクラー設備	2	0	0	0	0	0	0	0	0.00%	0	0	0	0	0	0	0
			自動火災報知設備	21	0	0	0	0	0	0	0	0.00%	0	0	0	0	0	0	0
14	宮崎県	美郷町	屋内消火栓設備	0	0	0	0	0	0	0	0	-	0	0	0	0	0	0	
			スプリンクラー設備	6	0	0	0	0	0	0	0	0.00%	0	0	0	0	0	0	0
			自動火災報知設備	46	0	0	0	0	0	0	0	0.00%	0	0	0	0	0	0	0
0	鹿児島県		屋内消火栓設備	1,208	3	1	0	0	1	1	0	0.25%	3	3	3	0	0	0	
			スプリンクラー設備	2,164	1	1	0	0	0	0	0	0.05%	1	1	1	0	0	0	0
			自動火災報知設備	12,293	26	4	1	8	1	12	0	0.21%	26	25	25	1	0	0	0
1	鹿児島県	鹿児島市消防局	屋内消火栓設備	463	0	0	0	0	0	0	0	0.00%	0	0	0	0	0	0	
			スプリンクラー設備	740	0	0	0	0	0	0	0	0.00%	0	0	0	0	0	0	0
			自動火災報知設備	3,823	1	1	0	0	0	0	0	0.03%	1	1	1	0	0	0	0
2	鹿児島県	枕崎市消防本部	屋内消火栓設備	27	0	0	0	0	0	0	0	0.00%	0	0	0	0	0	0	
			スプリンクラー設備	23	0	0	0	0	0	0	0	0.00%	0	0	0	0	0	0	0
			自動火災報知設備	151	4	0	0	0	0	4	0	2.65%	4	4	4	0	0	0	0
3	鹿児島県	出水市消防本部	屋内消火栓設備	34	2	0	0	0	1	1	0	5.88%	2	2	2	0	0	0	
			スプリンクラー設備	67	0	0	0	0	0	0	0	0.00%	0	0	0	0	0	0	0
			自動火災報知設備	322	2	0	0	0	1	1	0	0.62%	2	2	2	0	0	0	0
4	鹿児島県	垂水市消防本部	屋内消火栓設備	10	0	0	0	0	0	0	0	0.00%	0	0	0	0	0	0	
			スプリンクラー設備	23	0	0	0	0	0	0	0	0.00%	0	0	0	0	0	0	0
			自動火災報知設備	106	0	0	0	0	0	0	0	0.00%	0	0	0	0	0	0	0
5	鹿児島県	薩摩川内市消防局	屋内消火栓設備	46	0	0	0	0	0	0	0	0.00%	0	0	0	0	0	0	
			スプリンクラー設備	113	0	0	0	0	0	0	0	0.00%	0	0	0	0	0	0	0
			自動火災報知設備	721	0	0	0	0	0	0	0	0.00%	0	0	0	0	0	0	0
6	鹿児島県	日置市消防本部	屋内消火栓設備	34	0	0	0	0	0	0	0	0.00%	0	0	0	0	0	0	
			スプリンクラー設備	70	0	0	0	0	0	0	0	0.00%	0	0	0	0	0	0	0
			自動火災報知設備	288	3	1	0	1	0	1	0	1.04%	3	3	3	0	0	0	0
7	鹿児島県	霧島市消防局	屋内消火栓設備	101	0	0	0	0	0	0	0	0.00%	0	0	0	0	0	0	
			スプリンクラー設備	166	0	0	0	0	0	0	0	0.00%	0	0	0	0	0	0	0
			自動火災報知設備	1,050	0	0	0	0	0	0	0	0.00%	0	0	0	0	0	0	0
8	鹿児島県	いちき串木野市消防本部	屋内消火栓設備	12	0	0	0	0	0	0	0	0.00%	0	0	0	0	0	0	
			スプリンクラー設備	33	0	0	0	0	0	0	0	0.00%	0	0	0	0	0	0	0
			自動火災報知設備	197	0	0	0	0	0	0	0	0.00%	0	0	0	0	0	0	0

別紙3-2 【消防本部別】重大違反对象物※1の措置状況等※2(特定防火対象物※3／消防用設備等別)

(0) No.	(1) 都道府県名	(2) 消防本部名	(3) 消防用設備等区分	(4) 義務対象物数 ※7	(6) 重大違反 対象物数 ※4	(7) 違反覚知からの経過年数 ※5						(13) 重大 違反率 (%)	(16) 是正指導・ 是正措置中 の対象物数	(17) 警告前段の 行政指導実 施中の対象 物数	(18) 改修期限を 定めている 対象物数	(20) 警告 対象物数	(21) 命令 対象物数	(22) 告発 対象物数		
						(8)	(9)	(10)	(11)	(12)										
						1年未満	1年以上 3年未満	3年以上 5年未満	5年以上 10年未満	10年以上	不明 ※6									
		A	B	C(C/B)	D(D/B)	E(E/B)	F(F/B)	G(G/B)	H(H/B)	I(B/A)	J(J/B)	K(K/J)	L(L/K)	M(M/B)	N(N/B)	O(O/B)				
9	鹿児島県	南さつま市消防本部	屋内消火栓設備	26	0	0	0	0	0	0	0	0.00%	0	0	0	0	0	0		
			スプリンクラー設備	58	0	0	0	0	0	0	0	0.00%	0	0	0	0	0	0	0	
			自動火災報知設備	261	0	0	0	0	0	0	0	0.00%	0	0	0	0	0	0	0	
10	鹿児島県	始良市消防本部	屋内消火栓設備	60	0	0	0	0	0	0	0	0.00%	0	0	0	0	0	0	0	
			スプリンクラー設備	89	0	0	0	0	0	0	0	0.00%	0	0	0	0	0	0	0	
			自動火災報知設備	485	0	0	0	0	0	0	0	0.00%	0	0	0	0	0	0	0	
11	鹿児島県	さつま町消防本部	屋内消火栓設備	17	0	0	0	0	0	0	0	0.00%	0	0	0	0	0	0	0	
			スプリンクラー設備	33	0	0	0	0	0	0	0	0.00%	0	0	0	0	0	0	0	
			自動火災報知設備	141	0	0	0	0	0	0	0	0.00%	0	0	0	0	0	0	0	
12	鹿児島県	指宿南九州消防組合消防本部	屋内消火栓設備	66	1 (100.0%)	1 (100.0%)	0 (0.0%)	0 (0.0%)	0 (0.0%)	0 (0.0%)	0 (0.0%)	1.52%	1 (100.0%)	1 (100.0%)	1 (100.0%)	0 (0.0%)	0 (0.0%)	0 (0.0%)	0 (0.0%)	
			スプリンクラー設備	150	0	0	0	0	0	0	0	0.00%	0	0	0	0	0	0	0	
			自動火災報知設備	876	0	0	0	0	0	0	0	0.00%	0	0	0	0	0	0	0	
13	鹿児島県	阿久根地区消防組合消防本部	屋内消火栓設備	21	0	0	0	0	0	0	0	0.00%	0	0	0	0	0	0	0	
			スプリンクラー設備	33	0	0	0	0	0	0	0	0.00%	0	0	0	0	0	0	0	
			自動火災報知設備	186	0	0	0	0	0	0	0	0.00%	0	0	0	0	0	0	0	
14	鹿児島県	伊佐湧水消防組合	屋内消火栓設備	27	0	0	0	0	0	0	0	0.00%	0	0	0	0	0	0	0	
			スプリンクラー設備	55	0	0	0	0	0	0	0	0.00%	0	0	0	0	0	0	0	
			自動火災報知設備	257	0	0	0	0	0	0	0	0.00%	0	0	0	0	0	0	0	
15	鹿児島県	大隅曾於地区消防組合	屋内消火栓設備	62	0	0	0	0	0	0	0	0.00%	0	0	0	0	0	0	0	
			スプリンクラー設備	107	0	0	0	0	0	0	0	0.00%	0	0	0	0	0	0	0	
			自動火災報知設備	465	0	0	0	0	0	0	0	0.00%	0	0	0	0	0	0	0	
16	鹿児島県	大隅肝属地区消防組合	屋内消火栓設備	80	0	0	0	0	0	0	0	0.00%	0	0	0	0	0	0	0	
			スプリンクラー設備	236	0	0	0	0	0	0	0	0.00%	0	0	0	0	0	0	0	
			自動火災報知設備	988	1 (100.0%)	1 (100.0%)	0 (0.0%)	0 (0.0%)	0 (0.0%)	0 (0.0%)	0 (0.0%)	0 (0.0%)	0.10%	1 (100.0%)	1 (100.0%)	1 (100.0%)	0 (0.0%)	0 (0.0%)	0 (0.0%)	0 (0.0%)
17	鹿児島県	沖永良部与論地区広域事務組合消防本部	屋内消火栓設備	19	0	0	0	0	0	0	0	0.00%	0	0	0	0	0	0	0	
			スプリンクラー設備	25	0	0	0	0	0	0	0	0.00%	0	0	0	0	0	0	0	
			自動火災報知設備	296	0	0	0	0	0	0	0	0.00%	0	0	0	0	0	0	0	
18	鹿児島県	徳之島地区消防組合	屋内消火栓設備	17	0	0	0	0	0	0	0	0.00%	0	0	0	0	0	0	0	
			スプリンクラー設備	22	1 (100.0%)	1 (100.0%)	0 (0.0%)	0 (0.0%)	0 (0.0%)	0 (0.0%)	0 (0.0%)	0 (0.0%)	4.55%	1 (100.0%)	1 (100.0%)	1 (100.0%)	0 (0.0%)	0 (0.0%)	0 (0.0%)	0 (0.0%)
			自動火災報知設備	190	8 (100.0%)	1 (12.5%)	1 (12.5%)	1 (12.5%)	0 (0.0%)	5 (62.5%)	0 (0.0%)	0 (0.0%)	4.21%	8 (100.0%)	8 (100.0%)	8 (100.0%)	0 (0.0%)	0 (0.0%)	0 (0.0%)	0 (0.0%)
19	鹿児島県	熊毛地区消防組合消防本部	屋内消火栓設備	39	0	0	0	0	0	0	0	0.00%	0	0	0	0	0	0	0	
			スプリンクラー設備	50	0	0	0	0	0	0	0	0.00%	0	0	0	0	0	0	0	
			自動火災報知設備	689	0	0	0	0	0	0	0	0.00%	0	0	0	0	0	0	0	

別紙3-2 【消防本部別】重大違対象物※1の措置状況等※2(特定防火対象物※3／消防用設備等別)

(0) No.	(1) 都道府県名	(2) 消防本部名	(3) 消防用設備等区分	(4) 義務対象物数 ※7	(6) 重大違反 対象物数 ※4	(7) 違反覚知からの経過年数 ※5						(13) 重大 違反率 (%)	(16) 是正指導・ 是正措置中 の対象物数	(17) 警告前段の 行政指導実 施中の対象 物数	(18) 改修期限を 定めている 対象物数	(20) 警告 対象物数	(21) 命令 対象物数	(22) 告発 対象物数	
						(8)	(9)	(10)	(11)	(12)									
						1年未満	1年以上 3年未満	3年以上 5年未満	5年以上 10年未満	10年以上	不明 ※6								
		A	B	C(C/B)	D(D/B)	E(E/B)	F(F/B)	G(G/B)	H(H/B)	I(B/A)	J(J/B)	K(K/J)	L(L/K)	M(M/B)	N(N/B)	O(O/B)			
20	鹿児島県	大島地区消防組合	屋内消火栓設備	47	0	0	0	0	0	0	0	0.00%	0	0	0	0	0	0	
			スプリンクラー設備	71	0	0	0	0	0	0	0	0	0.00%	0	0	0	0	0	0
			自動火災報知設備	801	7 (100.0%)	0 (0.0%)	0 (0.0%)	6 (85.7%)	0 (0.0%)	1 (14.3%)	0 (0.0%)	0	0.87%	7 (100.0%)	6 (85.7%)	6 (100.0%)	1 (14.3%)	0 (0.0%)	0 (0.0%)
0	沖縄県	[X]	屋内消火栓設備	1,615	12 (100.0%)	3 (25.0%)	2 (16.7%)	6 (50.0%)	1 (8.3%)	0 (0.0%)	0	0.74%	12 (100.0%)	7 (58.3%)	7 (100.0%)	4 (33.3%)	1 (8.3%)	0 (0.0%)	
			スプリンクラー設備	1,380	3 (100.0%)	0 (0.0%)	0 (0.0%)	2 (66.7%)	1 (33.3%)	0 (0.0%)	0	0.22%	3 (100.0%)	1 (33.3%)	1 (100.0%)	2 (66.7%)	0 (0.0%)	0 (0.0%)	
			自動火災報知設備	13,499	110 (100.0%)	19 (17.3%)	43 (39.1%)	41 (37.3%)	7 (6.4%)	0 (0.0%)	0	0.81%	110 (100.0%)	88 (80.0%)	88 (100.0%)	20 (18.2%)	1 (0.9%)	1 (0.9%)	
1	沖縄県	那覇市消防局	屋内消火栓設備	908	2 (100.0%)	1 (50.0%)	0 (0.0%)	1 (50.0%)	0 (0.0%)	0 (0.0%)	0	0.22%	2 (100.0%)	2 (100.0%)	2 (100.0%)	0 (0.0%)	0 (0.0%)	0 (0.0%)	
			スプリンクラー設備	321	0	0	0	0	0	0	0	0.00%	0	0	0	0	0	0	0
			自動火災報知設備	3,058	23 (100.0%)	15 (65.2%)	2 (8.7%)	6 (26.1%)	0 (0.0%)	0 (0.0%)	0 (0.0%)	0	0.75%	23 (100.0%)	18 (78.3%)	18 (100.0%)	5 (21.7%)	0 (0.0%)	0 (0.0%)
2	沖縄県	宜野湾市消防本部	屋内消火栓設備	36	2 (100.0%)	0 (0.0%)	0 (0.0%)	1 (50.0%)	1 (50.0%)	0 (0.0%)	0	5.56%	2 (100.0%)	1 (50.0%)	1 (100.0%)	0 (0.0%)	1 (50.0%)	0 (0.0%)	
			スプリンクラー設備	55	0	0	0	0	0	0	0	0.00%	0	0	0	0	0	0	0
			自動火災報知設備	631	5 (100.0%)	0 (0.0%)	3 (60.0%)	1 (20.0%)	1 (20.0%)	0 (0.0%)	0 (0.0%)	0	0.79%	5 (100.0%)	4 (80.0%)	4 (100.0%)	0 (0.0%)	1 (20.0%)	0 (0.0%)
3	沖縄県	石垣市消防本部	屋内消火栓設備	62	0	0	0	0	0	0	0	0.00%	0	0	0	0	0	0	
			スプリンクラー設備	46	0	0	0	0	0	0	0	0.00%	0	0	0	0	0	0	
			自動火災報知設備	870	0	0	0	0	0	0	0	0.00%	0	0	0	0	0	0	
4	沖縄県	浦添市消防本部	屋内消火栓設備	57	0	0	0	0	0	0	0	0.00%	0	0	0	0	0	0	
			スプリンクラー設備	113	0	0	0	0	0	0	0	0.00%	0	0	0	0	0	0	
			自動火災報知設備	653	2 (100.0%)	0 (0.0%)	0 (0.0%)	2 (100.0%)	0 (0.0%)	0 (0.0%)	0 (0.0%)	0	0.31%	2 (100.0%)	2 (100.0%)	2 (100.0%)	0 (0.0%)	0 (0.0%)	0 (0.0%)
5	沖縄県	名護市消防本部	屋内消火栓設備	89	4 (100.0%)	0 (0.0%)	2 (50.0%)	2 (50.0%)	0 (0.0%)	0 (0.0%)	0	4.49%	4 (100.0%)	2 (50.0%)	2 (100.0%)	2 (50.0%)	0 (0.0%)	0 (0.0%)	
			スプリンクラー設備	93	0	0	0	0	0	0	0	0.00%	0	0	0	0	0	0	
			自動火災報知設備	889	48 (100.0%)	0 (0.0%)	35 (72.9%)	13 (27.1%)	0 (0.0%)	0 (0.0%)	0 (0.0%)	0	5.40%	48 (100.0%)	38 (79.2%)	38 (100.0%)	9 (18.8%)	0 (0.0%)	1 (2.1%)
6	沖縄県	糸満市消防本部	屋内消火栓設備	41	0	0	0	0	0	0	0	0.00%	0	0	0	0	0	0	
			スプリンクラー設備	50	0	0	0	0	0	0	0	0.00%	0	0	0	0	0	0	
			自動火災報知設備	484	3 (100.0%)	3 (100.0%)	0 (0.0%)	0 (0.0%)	0 (0.0%)	0 (0.0%)	0 (0.0%)	0	0.62%	3 (100.0%)	3 (100.0%)	3 (100.0%)	0 (0.0%)	0 (0.0%)	0 (0.0%)
7	沖縄県	沖縄市消防本部	屋内消火栓設備	79	0	0	0	0	0	0	0	0.00%	0	0	0	0	0	0	
			スプリンクラー設備	122	2 (100.0%)	0 (0.0%)	0 (0.0%)	1 (50.0%)	1 (50.0%)	0 (0.0%)	0 (0.0%)	0	1.64%	2 (100.0%)	1 (50.0%)	1 (100.0%)	1 (50.0%)	0 (0.0%)	0 (0.0%)
			自動火災報知設備	966	11 (100.0%)	0 (0.0%)	1 (9.1%)	8 (72.7%)	2 (18.2%)	0 (0.0%)	0 (0.0%)	0	1.14%	11 (100.0%)	7 (63.6%)	7 (100.0%)	4 (36.4%)	0 (0.0%)	0 (0.0%)
8	沖縄県	豊見城市消防本部	屋内消火栓設備	31	0	0	0	0	0	0	0	0.00%	0	0	0	0	0	0	
			スプリンクラー設備	57	0	0	0	0	0	0	0	0.00%	0	0	0	0	0	0	
			自動火災報知設備	338	1 (100.0%)	1 (100.0%)	0 (0.0%)	0 (0.0%)	0 (0.0%)	0 (0.0%)	0 (0.0%)	0	0.30%	1 (100.0%)	1 (100.0%)	1 (100.0%)	0 (0.0%)	0 (0.0%)	0 (0.0%)
9	沖縄県	うるま市消防本部	屋内消火栓設備	60	2 (100.0%)	2 (100.0%)	0 (0.0%)	0 (0.0%)	0 (0.0%)	0 (0.0%)	0	3.33%	2 (100.0%)	2 (100.0%)	2 (100.0%)	0 (0.0%)	0 (0.0%)	0 (0.0%)	
			スプリンクラー設備	116	0	0	0	0	0	0	0	0.00%	0	0	0	0	0	0	
			自動火災報知設備	795	0	0	0	0	0	0	0	0.00%	0	0	0	0	0	0	

別紙3-2 【消防本部別】重大違対象物※1の措置状況等※2(特定防火対象物※3／消防用設備等別)

(0) No.	(1) 都道府県名	(2) 消防本部名	(3) 消防用設備等区分	(4) 義務対象物数 ※7	(6) 重大違反 対象物数 ※4	(7) 違反覚知からの経過年数 ※5						(13) 重大 違反率 (%)	(16) 是正指導・ 是正措置中 の対象物数	(17) 警告前段の 行政指導実 施中の対象 物数	(18) 改修期限を 定めている 対象物数	(20) 警告 対象物数	(21) 命令 対象物数	(22) 告発 対象物数	
						(8)	(9)	(10)	(11)	(12)									
						1年未満	1年以上 3年未満	3年以上 5年未満	5年以上 10年未満	10年以上	不明 ※6								
		A	B	C(C/B)	D(D/B)	E(E/B)	F(F/B)	G(G/B)	H(H/B)	I(B/A)	J(J/B)	K(K/J)	L(L/K)	M(M/B)	N(N/B)	O(O/B)			
10	沖縄県	宮古島市消防本部	屋内消火栓設備	1	0	0	0	0	0	0	0	0.00%	0	0	0	0	0	0	
			スプリンクラー設備	60	0	0	0	0	0	0	0	0.00%	0	0	0	0	0	0	0
			自動火災報知設備	837	0	0	0	0	0	0	0	0.00%	0	0	0	0	0	0	0
11	沖縄県	久米島町消防本部	屋内消火栓設備	11	0	0	0	0	0	0	0	0.00%	0	0	0	0	0	0	0
			スプリンクラー設備	4	0	0	0	0	0	0	0	0.00%	0	0	0	0	0	0	0
			自動火災報知設備	56	5 (100.0%)	0 (0.0%)	1 (20.0%)	3 (60.0%)	1 (20.0%)	0 (0.0%)	0 (0.0%)	8.93%	5 (100.0%)	5 (100.0%)	5 (100.0%)	0 (0.0%)	0 (0.0%)	0 (0.0%)	0 (0.0%)
12	沖縄県	本部町今帰仁村消防組合消防本部	屋内消火栓設備	29	0	0	0	0	0	0	0	0.00%	0	0	0	0	0	0	0
			スプリンクラー設備	34	0	0	0	0	0	0	0	0.00%	0	0	0	0	0	0	0
			自動火災報知設備	862	0	0	0	0	0	0	0	0.00%	0	0	0	0	0	0	0
13	沖縄県	島尻消防組合消防本部	屋内消火栓設備	30	1 (100.0%)	0 (0.0%)	0 (0.0%)	1 (100.0%)	0 (0.0%)	0 (0.0%)	0 (0.0%)	3.33%	1 (100.0%)	0 (0.0%)	0	1 (100.0%)	0 (0.0%)	0 (0.0%)	
			スプリンクラー設備	73	0	0	0	0	0	0	0	0.00%	0	0	0	0	0	0	0
			自動火災報知設備	510	1 (100.0%)	0 (0.0%)	0 (0.0%)	1 (100.0%)	0 (0.0%)	0 (0.0%)	0 (0.0%)	0.20%	1 (100.0%)	0 (0.0%)	0	1 (100.0%)	0 (0.0%)	0 (0.0%)	0 (0.0%)
14	沖縄県	東部消防組合消防本部	屋内消火栓設備	37	1 (100.0%)	0 (0.0%)	0 (0.0%)	1 (100.0%)	0 (0.0%)	0 (0.0%)	0 (0.0%)	2.70%	1 (100.0%)	0 (0.0%)	0	1 (100.0%)	0 (0.0%)	0 (0.0%)	
			スプリンクラー設備	57	1 (100.0%)	0 (0.0%)	0 (0.0%)	1 (100.0%)	0 (0.0%)	0 (0.0%)	0 (0.0%)	1.75%	1 (100.0%)	0 (0.0%)	0	1 (100.0%)	0 (0.0%)	0 (0.0%)	
			自動火災報知設備	294	1 (100.0%)	0 (0.0%)	0 (0.0%)	1 (100.0%)	0 (0.0%)	0 (0.0%)	0 (0.0%)	0.34%	1 (100.0%)	0 (0.0%)	0	1 (100.0%)	0 (0.0%)	0 (0.0%)	
15	沖縄県	中城北中城消防本部	屋内消火栓設備	17	0	0	0	0	0	0	0	0.00%	0	0	0	0	0	0	
			スプリンクラー設備	47	0	0	0	0	0	0	0	0.00%	0	0	0	0	0	0	
			自動火災報知設備	213	5 (100.0%)	0 (0.0%)	1 (20.0%)	4 (80.0%)	0 (0.0%)	0 (0.0%)	0 (0.0%)	2.35%	5 (100.0%)	5 (100.0%)	5 (100.0%)	0 (0.0%)	0 (0.0%)	0 (0.0%)	0 (0.0%)
16	沖縄県	金武地区消防衛生組合消防本部	屋内消火栓設備	61	0	0	0	0	0	0	0	0.00%	0	0	0	0	0	0	
			スプリンクラー設備	47	0	0	0	0	0	0	0	0.00%	0	0	0	0	0	0	
			自動火災報知設備	929	5 (100.0%)	0 (0.0%)	0 (0.0%)	2 (40.0%)	3 (60.0%)	0 (0.0%)	0 (0.0%)	0.54%	5 (100.0%)	5 (100.0%)	5 (100.0%)	0 (0.0%)	0 (0.0%)	0 (0.0%)	0 (0.0%)
17	沖縄県	国頭地区行政事務組合消防本部	屋内消火栓設備	8	0	0	0	0	0	0	0	0.00%	0	0	0	0	0	0	
			スプリンクラー設備	12	0	0	0	0	0	0	0	0.00%	0	0	0	0	0	0	
			自動火災報知設備	187	0	0	0	0	0	0	0	0.00%	0	0	0	0	0	0	
18	沖縄県	ニライ消防本部	屋内消火栓設備	58	0	0	0	0	0	0	0	0.00%	0	0	0	0	0	0	
			スプリンクラー設備	73	0	0	0	0	0	0	0	0.00%	0	0	0	0	0	0	
			自動火災報知設備	927	0	0	0	0	0	0	0	0.00%	0	0	0	0	0	0	

別紙3-3 【消防本部別】重大違反对象物※1の措置状況等※2(特定防火対象物※3以外の防火対象物/防火対象物別)

(0)	(1)	(2)	(3)	(5)						(9)	(10)	(13)					(17)	(18)	(22)	(23)	(24)	(26)	(27)	(28)							
				違反覚知からの経過年数 ※5								不正 措置中 の対象 物数	警告前 段の行 政指導 実施中 の対象 物数	改修期 限を定め ている対 象物数	警告 対象物 数	命令 対象物 数									告発 対象物 数	新規 ※8	是正 ※9	継続 ※10	前回 調査 ※11	是正 ※12	継続 ※13
				1年未満	1年以上 3年未満	3年以上 5年未満	5年以上 10年未満	10年以 上	不明 ※6																						
No.	都道府県名	消防本部名	A(P+S)	B(B/A)	C(C/A)	D(D/A)	E(E/A)	F(F/A)	G(G/A)	H(H/A)	I(I/H)	J(J/I)	K(K/A)	L(L/A)	M(M/A)	N(O+P)	O(O/N)	P(P/N)	Q(R+S)	R(R/Q)	S(S/Q)										
29	北海道	日高中部消防組合消防本部	3 (100.0%)	0 (0.0%)	0 (0.0%)	1 (33.3%)	1 (33.3%)	1 (33.3%)	0 (0.0%)	3 (100.0%)	3 (100.0%)	3 (100.0%)	0 (0.0%)	0 (0.0%)	0 (0.0%)	0	0	0	3 (100.0%)	0 (0.0%)	3 (100.0%)										
30	北海道	胆振東部消防組合消防本部	0 -	0 -	0 -	0 -	0 -	0 -	0 -	0 -	0 -	0 -	0 -	0 -	0 -	0	0	0	0 -	0 -	0 -										
31	北海道	上川北部消防事務組合消防本部	0 -	0 -	0 -	0 -	0 -	0 -	0 -	0 -	0 -	0 -	0 -	0 -	0 -	0	0	0	0 -	0 -	0 -										
32	北海道	遠軽地区広域組合消防本部	1 (100.0%)	1 (100.0%)	0 (0.0%)	0 (0.0%)	0 (0.0%)	0 (0.0%)	0 (0.0%)	1 (100.0%)	1 (100.0%)	1 (100.0%)	0 (0.0%)	0 (0.0%)	0 (0.0%)	1 (100.0%)	0 (0.0%)	1 (100.0%)	0 -	0 -	0 -										
33	北海道	美幌・津別広域事務組合	10 (100.0%)	0 (0.0%)	4 (40.0%)	0 (0.0%)	1 (10.0%)	5 (50.0%)	0 (0.0%)	10 (100.0%)	10 (100.0%)	10 (100.0%)	0 (0.0%)	0 (0.0%)	0 (0.0%)	0	0	0	10 (100.0%)	0 (0.0%)	10 (100.0%)										
34	北海道	網走地区消防組合消防本部	0 -	0 -	0 -	0 -	0 -	0 -	0 -	0 -	0 -	0 -	0 -	0 -	0 -	0	0	0	0 -	0 -	0 -										
35	北海道	滝川地区広域消防事務組合	1 (100.0%)	0 (0.0%)	1 (100.0%)	0 (0.0%)	0 (0.0%)	0 (0.0%)	0 (0.0%)	1 (100.0%)	1 (100.0%)	1 (100.0%)	0 (0.0%)	0 (0.0%)	0 (0.0%)	0	0	0	1 (100.0%)	0 (0.0%)	1 (100.0%)										
36	北海道	北見地区消防組合消防本部	10 (100.0%)	2 (20.0%)	0 (0.0%)	0 (0.0%)	3 (30.0%)	5 (50.0%)	0 (0.0%)	10 (100.0%)	10 (100.0%)	10 (100.0%)	0 (0.0%)	0 (0.0%)	0 (0.0%)	2 (100.0%)	0 (0.0%)	2 (100.0%)	8 (100.0%)	0 (0.0%)	8 (100.0%)										
37	北海道	南空知消防組合	5 (100.0%)	0 (0.0%)	0 (0.0%)	3 (60.0%)	0 (0.0%)	2 (40.0%)	0 (0.0%)	5 (100.0%)	5 (100.0%)	4 (80.0%)	0 (0.0%)	0 (0.0%)	0 (0.0%)	0	0	0	5 (100.0%)	0 (0.0%)	5 (100.0%)										
38	北海道	深川地区消防組合消防本部	0 -	0 -	0 -	0 -	0 -	0 -	0 -	0 -	0 -	0 -	0 -	0 -	0 -	0	0	0	0 -	0 -	0 -										
39	北海道	岩見沢地区消防事務組合 消防本部	36 (100.0%)	12 (33.3%)	4 (11.1%)	6 (16.7%)	7 (19.4%)	7 (19.4%)	0 (0.0%)	36 (100.0%)	32 (88.9%)	32 (100.0%)	3 (8.3%)	1 (2.8%)	0 (0.0%)	14 (100.0%)	2 (14.3%)	12 (85.7%)	35 (100.0%)	11 (31.4%)	24 (68.6%)										
40	北海道	砂川地区広域消防組合 消防本部	1 (100.0%)	1 (100.0%)	0 (0.0%)	0 (0.0%)	0 (0.0%)	0 (0.0%)	0 (0.0%)	1 (100.0%)	1 (100.0%)	1 (100.0%)	0 (0.0%)	0 (0.0%)	0 (0.0%)	1 (100.0%)	0 (0.0%)	1 (100.0%)	0 -	0 -	0 -										
41	北海道	根室北部消防事務組合消防本部	1 (100.0%)	1 (100.0%)	0 (0.0%)	0 (0.0%)	0 (0.0%)	0 (0.0%)	0 (0.0%)	1 (100.0%)	1 (100.0%)	1 (100.0%)	0 (0.0%)	0 (0.0%)	0 (0.0%)	1 (100.0%)	0 (0.0%)	1 (100.0%)	0 -	0 -	0 -										
42	北海道	士別地方消防事務組合消防本部	10 (100.0%)	1 (10.0%)	0 (0.0%)	1 (10.0%)	5 (50.0%)	3 (30.0%)	0 (0.0%)	10 (100.0%)	10 (100.0%)	10 (100.0%)	0 (0.0%)	0 (0.0%)	0 (0.0%)	1 (100.0%)	0 (0.0%)	1 (100.0%)	10 (100.0%)	1 (10.0%)	9 (90.0%)										
43	北海道	南渡島消防事務組合	0 -	0 -	0 -	0 -	0 -	0 -	0 -	0 -	0 -	0 -	0 -	0 -	0 -	0	0	0	0 -	0 -	0 -										
44	北海道	斜里地区消防組合消防本部	14 (100.0%)	0 (0.0%)	0 (0.0%)	0 (0.0%)	4 (28.6%)	10 (71.4%)	0 (0.0%)	14 (100.0%)	14 (100.0%)	14 (100.0%)	0 (0.0%)	0 (0.0%)	0 (0.0%)	0	0	0	14 (100.0%)	0 (0.0%)	14 (100.0%)										
45	北海道	羊蹄山ろく消防組合消防本部	0 -	0 -	0 -	0 -	0 -	0 -	0 -	0 -	0 -	0 -	0 -	0 -	0 -	0	0	0	0 -	0 -	0 -										
46	北海道	大雪消防組合消防本部	11 (100.0%)	1 (9.1%)	0 (0.0%)	0 (0.0%)	1 (9.1%)	9 (81.8%)	0 (0.0%)	11 (100.0%)	11 (100.0%)	11 (100.0%)	0 (0.0%)	0 (0.0%)	0 (0.0%)	1 (100.0%)	0 (0.0%)	1 (100.0%)	13 (100.0%)	3 (23.1%)	10 (76.9%)										
47	北海道	北留萌消防組合消防本部	3 (100.0%)	0 (0.0%)	0 (0.0%)	0 (0.0%)	0 (0.0%)	3 (100.0%)	0 (0.0%)	3 (100.0%)	3 (100.0%)	3 (100.0%)	0 (0.0%)	0 (0.0%)	0 (0.0%)	0	0	0	3 (100.0%)	0 (0.0%)	3 (100.0%)										
48	北海道	稚内地区消防事務組合消防本部	6 (100.0%)	0 (0.0%)	0 (0.0%)	0 (0.0%)	6 (100.0%)	0 (0.0%)	0 (0.0%)	6 (100.0%)	6 (100.0%)	6 (100.0%)	0 (0.0%)	0 (0.0%)	0 (0.0%)	0	0	0	6 (100.0%)	0 (0.0%)	6 (100.0%)										
49	北海道	利尻礼文消防事務組合消防本部	0 -	0 -	0 -	0 -	0 -	0 -	0 -	0 -	0 -	0 -	0 -	0 -	0 -	0	0	0	0 -	0 -	0 -										
50	北海道	南宗谷消防組合	0 -	0 -	0 -	0 -	0 -	0 -	0 -	0 -	0 -	0 -	0 -	0 -	0 -	0	0	0	1 (100.0%)	1 (100.0%)	0 (0.0%)										
51	北海道	紋別地区消防組合消防本部	7 (100.0%)	0 (0.0%)	1 (14.3%)	1 (14.3%)	1 (14.3%)	4 (57.1%)	0 (0.0%)	7 (100.0%)	7 (100.0%)	7 (100.0%)	0 (0.0%)	0 (0.0%)	0 (0.0%)	0	0	0	10 (100.0%)	3 (30.0%)	7 (70.0%)										
52	北海道	日高西部消防組合消防本部	1 (100.0%)	0 (0.0%)	0 (0.0%)	0 (0.0%)	1 (100.0%)	0 (0.0%)	0 (0.0%)	1 (100.0%)	1 (100.0%)	1 (100.0%)	0 (0.0%)	0 (0.0%)	0 (0.0%)	0	0	0	1 (100.0%)	0 (0.0%)	1 (100.0%)										
53	北海道	釧路北部消防事務組合	3 (100.0%)	0 (0.0%)	0 (0.0%)	2 (66.7%)	0 (0.0%)	1 (33.3%)	0 (0.0%)	3 (100.0%)	3 (100.0%)	3 (100.0%)	0 (0.0%)	0 (0.0%)	0 (0.0%)	0	0	0	3 (100.0%)	0 (0.0%)	3 (100.0%)										
54	北海道	檜山広域行政組合消防本部	10 (100.0%)	0 (0.0%)	1 (10.0%)	0 (0.0%)	2 (20.0%)	7 (70.0%)	0 (0.0%)	10 (100.0%)	10 (100.0%)	10 (100.0%)	0 (0.0%)	0 (0.0%)	0 (0.0%)	0	0	0	10 (100.0%)	0 (0.0%)	10 (100.0%)										
55	北海道	留萌消防組合消防本部	1 (100.0%)	0 (0.0%)	0 (0.0%)	0 (0.0%)	1 (100.0%)	0 (0.0%)	0 (0.0%)	1 (100.0%)	1 (100.0%)	1 (100.0%)	0 (0.0%)	0 (0.0%)	0 (0.0%)	0	0	0	1 (100.0%)	0 (0.0%)	1 (100.0%)										
56	北海道	岩内・寿都地方消防組合消防本部	1 (100.0%)	0 (0.0%)	0 (0.0%)	0 (0.0%)	1 (100.0%)	0 (0.0%)	0 (0.0%)	1 (100.0%)	1 (100.0%)	1 (100.0%)	0 (0.0%)	0 (0.0%)	0 (0.0%)	0	0	0	1 (100.0%)	0 (0.0%)	1 (100.0%)										
57	北海道	北後志消防組合消防本部	33 (100.0%)	2 (6.1%)	1 (3.0%)	0 (0.0%)	3 (9.1%)	27 (81.8%)	0 (0.0%)	33 (100.0%)	33 (100.0%)	33 (100.0%)	0 (0.0%)	0 (0.0%)	0 (0.0%)	2 (100.0%)	0 (0.0%)	2 (100.0%)	33 (100.0%)	2 (6.1%)	31 (93.9%)										

別紙3-3 【消防本部別】重大違反对象物※1の措置状況等※2(特定防火対象物※3以外の防火対象物／防火対象物別)

(0)	(1)	(2)	(3)	(5) 違反覚知からの経過年数 ※5						(10)	(13)	(14)	(15)	(16)	(17)	(18)	(22)	(23)	(24)	(26)	(27)	(28)													
				重大違反对象物数 ※4	1年未満	1年以上3年未満	3年以上5年未満	5年以上10年未満	10年以上														不明 ※6	是正指導・是正措置中の対象物数	警告前段の行政指導実施中の対象物数	改修期限を定めている対象物数	警告対象物数	命令対象物数	告発対象物数	新規 ※8	是正 ※9	継続 ※10	前回調査 ※11	是正 ※12	継続 ※13
58	北海道	釧路東部消防組合消防本部	21 (100.0%)	3 (14.3%)	0 (0.0%)	1 (4.8%)	0 (0.0%)	17 (81.0%)	0 (0.0%)	21 (100.0%)	21 (100.0%)	21 (100.0%)	0 (0.0%)	0 (0.0%)	0 (0.0%)	3 (100.0%)	0 (0.0%)	3 (100.0%)	20 (100.0%)	2 (10.0%)	18 (90.0%)														
0	青森県		141 (100.0%)	15 (10.6%)	37 (26.2%)	21 (14.9%)	43 (30.5%)	25 (17.7%)	0 (0.0%)	141 (100.0%)	134 (95.0%)	134 (100.0%)	6 (4.3%)	1 (0.7%)	0 (0.0%)	30 (100.0%)	15 (50.0%)	15 (50.0%)	192 (100.0%)	66 (34.4%)	126 (65.6%)														
1	青森県	青森地域広域事務組合	5 (100.0%)	5 (100.0%)	0 (0.0%)	0 (0.0%)	0 (0.0%)	0 (0.0%)	0 (0.0%)	5 (100.0%)	4 (80.0%)	4 (100.0%)	1 (20.0%)	0 (0.0%)	0 (0.0%)	8 (100.0%)	3 (37.5%)	5 (62.5%)	6 (100.0%)	6 (100.0%)	0 (0.0%)														
2	青森県	弘前地区消防事務組合	25 (100.0%)	4 (16.0%)	8 (32.0%)	2 (8.0%)	10 (40.0%)	1 (4.0%)	0 (0.0%)	25 (100.0%)	20 (80.0%)	20 (100.0%)	5 (20.0%)	0 (0.0%)	0 (0.0%)	4 (100.0%)	0 (0.0%)	4 (100.0%)	30 (100.0%)	9 (30.0%)	21 (70.0%)														
3	青森県	八戸地域広域市町村圏事務組合消防本部	12 (100.0%)	1 (8.3%)	3 (25.0%)	3 (25.0%)	4 (33.3%)	1 (8.3%)	0 (0.0%)	12 (100.0%)	12 (100.0%)	12 (100.0%)	0 (0.0%)	0 (0.0%)	0 (0.0%)	1 (100.0%)	0 (0.0%)	1 (100.0%)	14 (100.0%)	3 (21.4%)	11 (78.6%)														
4	青森県	五所川原地区消防事務組合消防本部	55 (100.0%)	0 (0.0%)	6 (10.9%)	9 (16.4%)	21 (38.2%)	19 (34.5%)	0 (0.0%)	55 (100.0%)	55 (100.0%)	55 (100.0%)	0 (0.0%)	0 (0.0%)	0 (0.0%)	0 -	0 -	0 -	67 (100.0%)	12 (17.9%)	55 (82.1%)														
5	青森県	十和田地域広域事務組合消防本部	23 (100.0%)	0 (0.0%)	9 (39.1%)	3 (13.0%)	7 (30.4%)	4 (17.4%)	0 (0.0%)	23 (100.0%)	23 (100.0%)	23 (100.0%)	0 (0.0%)	0 (0.0%)	0 (0.0%)	0 -	0 -	0 -	32 (100.0%)	9 (28.1%)	23 (71.9%)														
6	青森県	三沢市消防本部	0 -	0 -	0 -	0 -	0 -	0 -	0 -	0 -	0 -	0 -	0 -	0 -	0 -	3 (100.0%)	3 (100.0%)	0 (0.0%)	1 (100.0%)	1 (100.0%)	0 (0.0%)														
7	青森県	下北地域広域行政事務組合消防本部	1 (100.0%)	1 (100.0%)	0 (0.0%)	0 (0.0%)	0 (0.0%)	0 (0.0%)	0 (0.0%)	1 (100.0%)	1 (100.0%)	1 (100.0%)	0 (0.0%)	0 (0.0%)	0 (0.0%)	5 (100.0%)	4 (80.0%)	1 (20.0%)	7 (100.0%)	7 (100.0%)	0 (0.0%)														
8	青森県	つがる市消防本部	12 (100.0%)	1 (8.3%)	11 (91.7%)	0 (0.0%)	0 (0.0%)	0 (0.0%)	0 (0.0%)	12 (100.0%)	12 (100.0%)	12 (100.0%)	0 (0.0%)	0 (0.0%)	0 (0.0%)	1 (100.0%)	0 (0.0%)	1 (100.0%)	12 (100.0%)	1 (8.3%)	11 (91.7%)														
9	青森県	北部上北広域事務組合 消防本部	0 -	0 -	0 -	0 -	0 -	0 -	0 -	0 -	0 -	0 -	0 -	0 -	0 -	0 -	0 -	0 -	0 -	0 -	0 -														
10	青森県	中部上北広域事業組合消防本部	8 (100.0%)	3 (37.5%)	0 (0.0%)	4 (50.0%)	1 (12.5%)	0 (0.0%)	0 (0.0%)	8 (100.0%)	7 (87.5%)	7 (100.0%)	0 (0.0%)	1 (12.5%)	0 (0.0%)	8 (100.0%)	5 (62.5%)	3 (37.5%)	17 (100.0%)	12 (70.6%)	5 (29.4%)														
11	青森県	鱒ヶ沢地区消防事務組合 消防本部	0 -	0 -	0 -	0 -	0 -	0 -	0 -	0 -	0 -	0 -	0 -	0 -	0 -	0 -	0 -	0 -	6 (100.0%)	6 (100.0%)	0 (0.0%)														
0	岩手県		88 (100.0%)	18 (20.5%)	20 (22.7%)	9 (10.2%)	10 (11.4%)	31 (35.2%)	0 (0.0%)	88 (100.0%)	87 (98.9%)	87 (100.0%)	1 (1.1%)	0 (0.0%)	0 (0.0%)	24 (100.0%)	6 (25.0%)	18 (75.0%)	98 (100.0%)	28 (28.6%)	70 (71.4%)														
1	岩手県	盛岡地区広域消防組合消防本部	7 (100.0%)	7 (100.0%)	0 (0.0%)	0 (0.0%)	0 (0.0%)	0 (0.0%)	0 (0.0%)	7 (100.0%)	6 (85.7%)	6 (100.0%)	1 (14.3%)	0 (0.0%)	0 (0.0%)	8 (100.0%)	1 (12.5%)	7 (87.5%)	9 (100.0%)	9 (100.0%)	0 (0.0%)														
2	岩手県	宮古地区広域行政組合消防本部	0 -	0 -	0 -	0 -	0 -	0 -	0 -	0 -	0 -	0 -	0 -	0 -	0 -	0 -	0 -	0 -	2 (100.0%)	2 (100.0%)	0 (0.0%)														
3	岩手県	一関市消防本部	17 (100.0%)	0 (0.0%)	7 (41.2%)	0 (0.0%)	1 (5.9%)	9 (52.9%)	0 (0.0%)	17 (100.0%)	17 (100.0%)	17 (100.0%)	0 (0.0%)	0 (0.0%)	0 (0.0%)	0 -	0 -	0 -	19 (100.0%)	2 (10.5%)	17 (89.5%)														
4	岩手県	釜石大槌地区行政事務組合消防本部	1 (100.0%)	0 (0.0%)	1 (100.0%)	0 (0.0%)	0 (0.0%)	0 (0.0%)	0 (0.0%)	1 (100.0%)	1 (100.0%)	1 (100.0%)	0 (0.0%)	0 (0.0%)	0 (0.0%)	0 -	0 -	0 -	2 (100.0%)	1 (50.0%)	1 (50.0%)														
5	岩手県	奥州金ヶ崎行政事務組合消防本部	42 (100.0%)	9 (21.4%)	7 (16.7%)	7 (16.7%)	6 (14.3%)	13 (31.0%)	0 (0.0%)	42 (100.0%)	42 (100.0%)	42 (100.0%)	0 (0.0%)	0 (0.0%)	0 (0.0%)	14 (100.0%)	5 (35.7%)	9 (64.3%)	42 (100.0%)	9 (21.4%)	33 (78.6%)														
6	岩手県	久慈広域連合消防本部	4 (100.0%)	0 (0.0%)	1 (25.0%)	0 (0.0%)	1 (25.0%)	2 (50.0%)	0 (0.0%)	4 (100.0%)	4 (100.0%)	4 (100.0%)	0 (0.0%)	0 (0.0%)	0 (0.0%)	0 -	0 -	0 -	4 (100.0%)	0 (0.0%)	4 (100.0%)														
7	岩手県	花巻市消防本部	7 (100.0%)	0 (0.0%)	4 (57.1%)	0 (0.0%)	1 (14.3%)	2 (28.6%)	0 (0.0%)	7 (100.0%)	7 (100.0%)	7 (100.0%)	0 (0.0%)	0 (0.0%)	0 (0.0%)	0 -	0 -	0 -	7 (100.0%)	0 (0.0%)	7 (100.0%)														
8	岩手県	北上地区消防組合消防本部	2 (100.0%)	2 (100.0%)	0 (0.0%)	0 (0.0%)	0 (0.0%)	0 (0.0%)	0 (0.0%)	2 (100.0%)	2 (100.0%)	2 (100.0%)	0 (0.0%)	0 (0.0%)	0 (0.0%)	2 (100.0%)	0 (0.0%)	2 (100.0%)	4 (100.0%)	4 (100.0%)	0 (0.0%)														
9	岩手県	大船渡地区消防組合消防本部	2 (100.0%)	0 (0.0%)	0 (0.0%)	2 (100.0%)	0 (0.0%)	0 (0.0%)	0 (0.0%)	2 (100.0%)	2 (100.0%)	2 (100.0%)	0 (0.0%)	0 (0.0%)	0 (0.0%)	0 -	0 -	0 -	2 (100.0%)	0 (0.0%)	2 (100.0%)														
10	岩手県	遠野市消防本部	1 (100.0%)	0 (0.0%)	0 (0.0%)	0 (0.0%)	1 (100.0%)	0 (0.0%)	0 (0.0%)	1 (100.0%)	1 (100.0%)	1 (100.0%)	0 (0.0%)	0 (0.0%)	0 (0.0%)	0 -	0 -	0 -	1 (100.0%)	0 (0.0%)	1 (100.0%)														
11	岩手県	陸前高田市消防本部	0 -	0 -	0 -	0 -	0 -	0 -	0 -	0 -	0 -	0 -	0 -	0 -	0 -	0 -	0 -	0 -	0 -	0 -	0 -														
12	岩手県	二戸地区広域行政事務組合消防本部	5 (100.0%)	0 (0.0%)	0 (0.0%)	0 (0.0%)	0 (0.0%)	5 (100.0%)	0 (0.0%)	5 (100.0%)	5 (100.0%)	5 (100.0%)	0 (0.0%)	0 (0.0%)	0 (0.0%)	0 -	0 -	0 -	6 (100.0%)	1 (16.7%)	5 (83.3%)														
0	宮城県		71 (100.0%)	10 (14.1%)	8 (11.3%)	15 (21.1%)	4 (5.6%)	34 (47.9%)	0 (0.0%)	71 (100.0%)	69 (97.2%)	69 (100.0%)	1 (1.4%)	1 (1.4%)	0 (0.0%)	19 (100.0%)	9 (47.4%)	10 (52.6%)	106 (100.0%)	45 (42.5%)	61 (57.5%)														
1	宮城県	仙台市消防局	7 (100.0%)	2 (28.6%)	5 (71.4%)	0 (0.0%)	0 (0.0%)	0 (0.0%)	0 (0.0%)	7 (100.0%)	6 (85.7%)	6 (100.0%)	1 (14.3%)	0 (0.0%)	0 (0.0%)	2 (100.0%)	0 (0.0%)	2 (100.0%)	10 (100.0%)	5 (50.0%)	5 (50.0%)														
2	宮城県	名取市消防本部	0 -	0 -	0 -	0 -	0 -	0 -	0 -	0 -	0 -	0 -	0 -	0 -	0 -	0 -	0 -	0 -	0 -	0 -	0 -														

別紙3-3 【消防本部別】重大違反對象物※1の措置状況等※2(特定防火対象物※3以外の防火対象物/防火対象物別)

(0)	(1)	(2)	(3)	(5)							(9)	(10)	(13)				(16)	(17)	(18)	(22)	(23)	(24)	(26)	(27)	(28)								
				違反覚知からの経過年数 ※5									更正指導・更正措置中の対象物数	警告前段の行政指導実施中の対象物数	改修期限を定めている対象物数	警告対象物数										命令対象物数	告発対象物数	新規 ※8	是正 ※9	継続 ※10	前回調査 ※11	是正 ※12	継続 ※13
				1年未満	1年以上3年未満	3年以上5年未満	5年以上10年未満	10年以上	不明 ※6	A(P+S)																							
9	茨城県	取手市消防本部	1	1	0	0	0	0	0	0	1	1	1	0	0	0	1	0	1	0	1	0	1	0	0	0	0						
10	茨城県	つくば市消防本部	4	1	3	0	0	0	0	0	4	3	3	1	0	0	4	1	1	0	1	0	1	5	2	3							
11	茨城県	常陸大宮市消防本部	11	0	1	0	3	7	0	0	11	11	11	0	0	0	11	0	0	0	0	0	13	2	11								
12	茨城県	那珂市消防本部	3	0	0	0	3	0	0	0	3	3	3	0	0	0	3	0	0	0	0	0	3	0	3								
13	茨城県	かすみがうら市消防本部	39	7	0	0	2	30	0	0	39	35	35	4	0	0	39	7	0	7	0	7	42	10	32								
14	茨城県	小美玉市消防本部	5	0	0	2	3	0	0	0	5	5	5	0	0	0	5	0	0	0	0	0	5	0	5								
15	茨城県	茨城町消防本部	3	0	2	1	0	0	0	0	3	3	3	0	0	0	3	0	0	0	0	0	6	3	3								
16	茨城県	大洗町消防本部	0	0	0	0	0	0	0	0	0	0	0	0	0	0	0	0	0	0	0	0	0	0	0								
17	茨城県	大子町消防本部	7	0	2	2	0	3	0	0	7	6	6	1	0	0	7	1	0	0	0	0	11	4	7								
18	茨城県	茨城西南広域消防本部	75	25	22	2	11	15	0	0	75	74	74	1	0	0	75	3	25	28	3	25	68	18	50								
19	茨城県	筑西広域市町村圏事務組合消防本部	25	10	3	1	3	8	0	0	25	17	17	7	1	0	25	13	3	13	3	10	35	20	15								
20	茨城県	常総地方広域市町村圏事務組合消防本部	33	12	6	3	3	9	0	0	33	33	33	0	0	0	33	13	1	13	1	12	27	6	21								
21	茨城県	鹿行広域事務組合消防本部	37	7	4	1	5	20	0	0	37	34	34	3	0	0	37	8	1	8	1	7	62	32	30								
22	茨城県	稲敷広域消防本部	5	1	3	0	0	1	0	0	5	0	0	2	2	1	5	8	7	8	7	1	7	3	4								
23	茨城県	鹿島地方事務組合消防本部	47	0	9	16	8	14	0	0	47	44	44	0	3	0	47	0	0	0	0	0	54	7	47								
24	茨城県	ひたちなか・東海広域事務組合消防本部	4	1	3	0	0	0	0	0	4	4	4	0	0	0	4	1	0	1	0	1	10	7	3								
0	栃木県		135	27	18	27	20	43	0	0	135	134	134	0	1	0	135	27	0	27	0	27	146	38	108								
1	栃木県	宇都宮市消防局	0	0	0	0	0	0	0	0	0	0	0	0	0	0	0	0	0	0	0	0	0	0	0								
2	栃木県	足利市消防本部	52	3	4	9	10	26	0	0	52	52	52	0	0	0	52	3	0	3	0	3	52	3	49								
3	栃木県	栃木市消防本部	20	5	5	6	4	0	0	0	20	20	20	0	0	0	20	5	0	5	0	5	15	0	15								
4	栃木県	佐野市消防本部	8	3	0	0	4	1	0	0	8	8	8	0	0	0	8	3	0	3	0	3	7	2	5								
5	栃木県	鹿沼市消防本部	7	3	4	0	0	0	0	0	7	7	7	0	0	0	7	3	0	3	0	3	6	2	4								
6	栃木県	日光市消防本部	2	0	1	0	0	1	0	0	2	1	1	0	1	0	2	0	0	0	0	0	2	0	2								
7	栃木県	小山市消防本部	0	0	0	0	0	0	0	0	0	0	0	0	0	0	0	0	0	0	0	0	0	0	0								
8	栃木県	石橋地区消防組合消防本部	1	0	0	0	1	0	0	0	1	1	1	0	0	0	1	0	0	0	0	0	1	0	1								
9	栃木県	芳賀地区広域行政事務組合消防本部	11	1	1	8	1	0	0	0	11	11	11	0	0	0	11	1	0	1	0	1	22	12	10								
10	栃木県	南那須地区広域行政事務組合消防本部	3	3	0	0	0	0	0	0	3	3	3	0	0	0	3	0	0	3	0	3	0	0	0								
11	栃木県	塩谷広域行政組合消防本部	25	9	1	1	0	14	0	0	25	25	25	0	0	0	25	9	0	9	0	9	17	1	16								
12	栃木県	那須地区消防本部	6	0	2	3	0	1	0	0	6	6	6	0	0	0	6	0	0	0	0	0	24	18	6								

別紙3-3 【消防本部別】重大違反对象物^{※1}の措置状況等^{※2}(特定防火対象物^{※3}以外の防火対象物／防火対象物別)

(0) No.	(1) 都道府県名	(2) 消防本部名	(3) 重大違反对象物数 ※4	(5) 違反覚知からの経過年数 ※5						(10) 不明 ※6	(13) 是正指導・是正措置中の対象物数	(14) 警告前段の行政指導実施中の対象物数	(15) 改修期限を定めている対象物数	(16) 警告対象物数	(17) 命令対象物数	(18) 告発対象物数	(22) 新規 ※8	(23) 是正 ※9	(24) 継続 ※10	(26) 前回調査 ※11	(27) 是正 ※12	(28) 継続 ※13
				1年未満	1年以上3年未満	3年以上5年未満	5年以上10年未満	10年以上	合計													
				A(P+S)	B(B/A)	C(C/A)	D(D/A)	E(E/A)	F(F/A)													
0	群馬県		221 (100.0%)	108 (48.9%)	46 (20.8%)	22 (10.0%)	12 (5.4%)	33 (14.9%)	0 (0.0%)	221 (100.0%)	180 (81.4%)	180 (100.0%)	34 (15.4%)	7 (3.2%)	0 (0.0%)	177 (100.0%)	69 (39.0%)	108 (61.0%)	237 (100.0%)	124 (52.3%)	113 (47.7%)	
1	群馬県	前橋市消防局	5 (100.0%)	2 (40.0%)	0 (0.0%)	0 (0.0%)	1 (20.0%)	2 (40.0%)	0 (0.0%)	5 (100.0%)	2 (40.0%)	2 (100.0%)	2 (40.0%)	1 (20.0%)	0 (0.0%)	5 (100.0%)	3 (60.0%)	2 (40.0%)	5 (100.0%)	2 (40.0%)	3 (60.0%)	
2	群馬県	高崎市等広域消防局	22 (100.0%)	16 (72.7%)	2 (9.1%)	0 (0.0%)	0 (0.0%)	4 (18.2%)	0 (0.0%)	22 (100.0%)	17 (77.3%)	17 (100.0%)	1 (4.5%)	4 (18.2%)	0 (0.0%)	30 (100.0%)	14 (46.7%)	16 (53.3%)	13 (100.0%)	7 (53.8%)	6 (46.2%)	
3	群馬県	桐生市消防本部	21 (100.0%)	8 (38.1%)	0 (0.0%)	3 (14.3%)	3 (14.3%)	7 (33.3%)	0 (0.0%)	21 (100.0%)	19 (90.5%)	19 (100.0%)	2 (9.5%)	0 (0.0%)	0 (0.0%)	8 (100.0%)	0 (0.0%)	8 (100.0%)	21 (100.0%)	8 (38.1%)	13 (61.9%)	
4	群馬県	伊勢崎市消防本部	11 (100.0%)	11 (100.0%)	0 (0.0%)	0 (0.0%)	0 (0.0%)	0 (0.0%)	0 (0.0%)	11 (100.0%)	10 (90.9%)	10 (100.0%)	1 (9.1%)	0 (0.0%)	0 (0.0%)	33 (100.0%)	22 (66.7%)	11 (33.3%)	30 (100.0%)	30 (100.0%)	0 (0.0%)	
5	群馬県	太田市消防本部	49 (100.0%)	40 (81.6%)	9 (18.4%)	0 (0.0%)	0 (0.0%)	0 (0.0%)	0 (0.0%)	49 (100.0%)	30 (61.2%)	30 (100.0%)	17 (34.7%)	2 (4.1%)	0 (0.0%)	66 (100.0%)	26 (39.4%)	40 (60.6%)	48 (100.0%)	39 (81.3%)	9 (18.8%)	
6	群馬県	利根沼田広域消防本部	30 (100.0%)	7 (23.3%)	11 (36.7%)	3 (10.0%)	3 (10.0%)	6 (20.0%)	0 (0.0%)	30 (100.0%)	30 (100.0%)	30 (100.0%)	0 (0.0%)	0 (0.0%)	0 (0.0%)	7 (100.0%)	0 (0.0%)	7 (100.0%)	31 (100.0%)	8 (25.8%)	23 (74.2%)	
7	群馬県	館林地区消防組合 消防本部	59 (100.0%)	20 (33.9%)	24 (40.7%)	13 (22.0%)	1 (1.7%)	1 (1.7%)	0 (0.0%)	59 (100.0%)	51 (86.4%)	51 (100.0%)	8 (13.6%)	0 (0.0%)	0 (0.0%)	24 (100.0%)	4 (16.7%)	20 (83.3%)	63 (100.0%)	24 (38.1%)	39 (61.9%)	
8	群馬県	渋川広域消防本部	12 (100.0%)	2 (16.7%)	0 (0.0%)	1 (8.3%)	1 (8.3%)	8 (66.7%)	0 (0.0%)	12 (100.0%)	10 (83.3%)	10 (100.0%)	2 (16.7%)	0 (0.0%)	0 (0.0%)	2 (100.0%)	0 (0.0%)	2 (100.0%)	14 (100.0%)	4 (28.6%)	10 (71.4%)	
9	群馬県	多野藤岡広域市町村圏振興整備組合消防本部	10 (100.0%)	2 (20.0%)	0 (0.0%)	2 (20.0%)	1 (10.0%)	5 (50.0%)	0 (0.0%)	10 (100.0%)	9 (90.0%)	9 (100.0%)	1 (10.0%)	0 (0.0%)	0 (0.0%)	2 (100.0%)	0 (0.0%)	2 (100.0%)	10 (100.0%)	2 (20.0%)	8 (80.0%)	
10	群馬県	富岡甘楽広域消防本部	2 (100.0%)	0 (0.0%)	0 (0.0%)	0 (0.0%)	2 (100.0%)	0 (0.0%)	0 (0.0%)	2 (100.0%)	2 (100.0%)	2 (100.0%)	0 (0.0%)	0 (0.0%)	0 (0.0%)	0 (0.0%)	0 (0.0%)	0 (0.0%)	2 (100.0%)	0 (0.0%)	2 (100.0%)	
11	群馬県	吾妻広域消防本部	0 (0.0%)	0 (0.0%)	0 (0.0%)	0 (0.0%)	0 (0.0%)	0 (0.0%)	0 (0.0%)	0 (0.0%)	0 (0.0%)	0 (0.0%)	0 (0.0%)	0 (0.0%)	0 (0.0%)	0 (0.0%)	0 (0.0%)	0 (0.0%)	0 (0.0%)	0 (0.0%)	0 (0.0%)	
0	埼玉県		278 (100.0%)	42 (15.1%)	46 (16.5%)	25 (9.0%)	82 (29.5%)	83 (29.9%)	0 (0.0%)	278 (100.0%)	252 (90.6%)	252 (100.0%)	21 (7.6%)	5 (1.8%)	0 (0.0%)	48 (100.0%)	6 (12.5%)	42 (87.5%)	293 (100.0%)	57 (19.5%)	236 (80.5%)	
1	埼玉県	さいたま市消防局	3 (100.0%)	3 (100.0%)	0 (0.0%)	0 (0.0%)	0 (0.0%)	0 (0.0%)	0 (0.0%)	3 (100.0%)	3 (100.0%)	3 (100.0%)	0 (0.0%)	0 (0.0%)	0 (0.0%)	3 (100.0%)	0 (0.0%)	3 (100.0%)	2 (100.0%)	2 (100.0%)	0 (0.0%)	
2	埼玉県	熊谷市消防本部	19 (100.0%)	0 (0.0%)	0 (0.0%)	0 (0.0%)	19 (100.0%)	0 (0.0%)	0 (0.0%)	19 (100.0%)	19 (100.0%)	19 (100.0%)	0 (0.0%)	0 (0.0%)	0 (0.0%)	0 (0.0%)	0 (0.0%)	0 (0.0%)	19 (100.0%)	0 (0.0%)	19 (100.0%)	
3	埼玉県	川口市消防局	0 (0.0%)	0 (0.0%)	0 (0.0%)	0 (0.0%)	0 (0.0%)	0 (0.0%)	0 (0.0%)	0 (0.0%)	0 (0.0%)	0 (0.0%)	0 (0.0%)	0 (0.0%)	0 (0.0%)	0 (0.0%)	0 (0.0%)	0 (0.0%)	0 (0.0%)	0 (0.0%)	0 (0.0%)	
4	埼玉県	行田市消防本部	0 (0.0%)	0 (0.0%)	0 (0.0%)	0 (0.0%)	0 (0.0%)	0 (0.0%)	0 (0.0%)	0 (0.0%)	0 (0.0%)	0 (0.0%)	0 (0.0%)	0 (0.0%)	0 (0.0%)	0 (0.0%)	0 (0.0%)	0 (0.0%)	0 (0.0%)	0 (0.0%)	0 (0.0%)	
5	埼玉県	春日部市消防本部	6 (100.0%)	0 (0.0%)	1 (16.7%)	0 (0.0%)	3 (50.0%)	2 (33.3%)	0 (0.0%)	6 (100.0%)	2 (33.3%)	2 (100.0%)	3 (50.0%)	1 (16.7%)	0 (0.0%)	0 (0.0%)	0 (0.0%)	0 (0.0%)	12 (100.0%)	6 (50.0%)	6 (50.0%)	
6	埼玉県	羽生市消防本部	6 (100.0%)	1 (16.7%)	0 (0.0%)	0 (0.0%)	0 (0.0%)	5 (83.3%)	0 (0.0%)	6 (100.0%)	6 (100.0%)	6 (100.0%)	0 (0.0%)	0 (0.0%)	0 (0.0%)	1 (100.0%)	0 (0.0%)	1 (100.0%)	6 (100.0%)	1 (16.7%)	5 (83.3%)	
7	埼玉県	深谷市消防本部	22 (100.0%)	2 (9.1%)	5 (22.7%)	0 (0.0%)	14 (63.6%)	1 (4.5%)	0 (0.0%)	22 (100.0%)	22 (100.0%)	22 (100.0%)	0 (0.0%)	0 (0.0%)	0 (0.0%)	2 (100.0%)	0 (0.0%)	2 (100.0%)	22 (100.0%)	2 (9.1%)	20 (90.9%)	
8	埼玉県	上尾市消防本部	32 (100.0%)	4 (12.5%)	0 (0.0%)	1 (3.1%)	5 (15.6%)	22 (68.8%)	0 (0.0%)	32 (100.0%)	32 (100.0%)	32 (100.0%)	0 (0.0%)	0 (0.0%)	0 (0.0%)	4 (100.0%)	0 (0.0%)	4 (100.0%)	32 (100.0%)	4 (12.5%)	28 (87.5%)	
9	埼玉県	伊奈町消防本部	10 (100.0%)	0 (0.0%)	0 (0.0%)	3 (30.0%)	5 (50.0%)	2 (20.0%)	0 (0.0%)	10 (100.0%)	10 (100.0%)	10 (100.0%)	0 (0.0%)	0 (0.0%)	0 (0.0%)	0 (0.0%)	0 (0.0%)	0 (0.0%)	10 (100.0%)	0 (0.0%)	10 (100.0%)	
10	埼玉県	越谷市消防局	1 (100.0%)	0 (0.0%)	1 (100.0%)	0 (0.0%)	0 (0.0%)	0 (0.0%)	0 (0.0%)	1 (100.0%)	1 (100.0%)	1 (100.0%)	0 (0.0%)	0 (0.0%)	0 (0.0%)	0 (0.0%)	0 (0.0%)	0 (0.0%)	2 (100.0%)	1 (50.0%)	1 (50.0%)	
11	埼玉県	蕨市消防本部	0 (0.0%)	0 (0.0%)	0 (0.0%)	0 (0.0%)	0 (0.0%)	0 (0.0%)	0 (0.0%)	0 (0.0%)	0 (0.0%)	0 (0.0%)	0 (0.0%)	0 (0.0%)	0 (0.0%)	0 (0.0%)	0 (0.0%)	0 (0.0%)	0 (0.0%)	0 (0.0%)	0 (0.0%)	
12	埼玉県	戸田市消防本部	0 (0.0%)	0 (0.0%)	0 (0.0%)	0 (0.0%)	0 (0.0%)	0 (0.0%)	0 (0.0%)	0 (0.0%)	0 (0.0%)	0 (0.0%)	0 (0.0%)	0 (0.0%)	0 (0.0%)	0 (0.0%)	0 (0.0%)	0 (0.0%)	0 (0.0%)	0 (0.0%)	0 (0.0%)	
13	埼玉県	三郷市消防本部	30 (100.0%)	1 (3.3%)	1 (3.3%)	6 (20.0%)	8 (26.7%)	14 (46.7%)	0 (0.0%)	30 (100.0%)	30 (100.0%)	30 (100.0%)	0 (0.0%)	0 (0.0%)	0 (0.0%)	1 (100.0%)	0 (0.0%)	1 (100.0%)	29 (100.0%)	0 (0.0%)	29 (100.0%)	
14	埼玉県	蓮田市消防本部	1 (100.0%)	0 (0.0%)	1 (100.0%)	0 (0.0%)	0 (0.0%)	0 (0.0%)	0 (0.0%)	1 (100.0%)	1 (100.0%)	1 (100.0%)	0 (0.0%)	0 (0.0%)	0 (0.0%)	0 (0.0%)	0 (0.0%)	0 (0.0%)	2 (100.0%)	1 (50.0%)	1 (50.0%)	
15	埼玉県	埼玉県南西部消防局	19 (100.0%)	6 (31.6%)	7 (36.8%)	0 (0.0%)	4 (21.1%)	2 (10.5%)	0 (0.0%)	19 (100.0%)	18 (94.7%)	18 (100.0%)	1 (5.3%)	0 (0.0%)	0 (0.0%)	8 (100.0%)	2 (25.0%)	6 (75.0%)	24 (100.0%)	11 (45.8%)	13 (54.2%)	
16	埼玉県	秩父消防本部	17 (100.0%)	4 (23.5%)	6 (35.3%)	0 (0.0%)	1 (5.9%)	6 (35.3%)	0 (0.0%)	17 (100.0%)	17 (100.0%)	17 (100.0%)	0 (0.0%)	0 (0.0%)	0 (0.0%)	4 (100.0%)	0 (0.0%)	4 (100.0%)	17 (100.0%)	4 (23.5%)	13 (76.5%)	

別紙3-3 【消防本部別】重大違反対象物※1の措置状況等※2(特定防火対象物※3以外の防火対象物／防火対象物別)

(0)	(1)	(2)	(3)	(5)						(9)	(10)	(13)				(17)	(18)	(22)	(23)	(24)	(26)	(27)	(28)								
				違反覚知からの経過年数 ※5								是正指導・是正措置中の対象物数	警告前段の行政指導実施中の対象物数	改修期限を定めている対象物数	警告対象物数									命令対象物数	告発対象物数	新規 ※8	是正 ※9	継続 ※10	前回調査 ※11	是正 ※12	継続 ※13
				1年未満	1年以上3年未満	3年以上5年未満	5年以上10年未満	10年以上	不明 ※6																						
A(P+S)	B(B/A)	C(C/A)	D(D/A)	E(E/A)	F(F/A)	G(G/A)	H(H/A)	I(I/H)	J(J/I)	K(K/A)	L(L/A)	M(M/A)	N(O+P)	O(O/N)	P(P/N)	Q(R+S)	R(R/Q)	S(S/Q)													
17	埼玉県	入間東部地区事務組合消防本部	4 (100.0%)	3 (75.0%)	0 (0.0%)	1 (25.0%)	0 (0.0%)	0 (0.0%)	0 (0.0%)	4 (100.0%)	3 (75.0%)	3 (100.0%)	1 (25.0%)	0 (0.0%)	0 (0.0%)	4 (100.0%)	1 (25.0%)	3 (75.0%)	5 (100.0%)	4 (80.0%)	1 (20.0%)										
18	埼玉県	吉川松伏消防組合消防本部	23 (100.0%)	2 (8.7%)	10 (43.5%)	11 (47.8%)	0 (0.0%)	0 (0.0%)	0 (0.0%)	23 (100.0%)	11 (47.8%)	11 (100.0%)	10 (43.5%)	2 (8.7%)	0 (0.0%)	2 (100.0%)	0 (0.0%)	2 (100.0%)	2 (100.0%)	28 (100.0%)	7 (25.0%)	21 (75.0%)									
19	埼玉県	児玉郡市広域消防本部	3 (100.0%)	1 (33.3%)	2 (66.7%)	0 (0.0%)	0 (0.0%)	0 (0.0%)	0 (0.0%)	3 (100.0%)	0 (0.0%)	0 (0.0%)	2 (66.7%)	1 (33.3%)	0 (0.0%)	2 (100.0%)	1 (50.0%)	1 (50.0%)	7 (100.0%)	5 (71.4%)	2 (28.6%)										
20	埼玉県	坂戸・鶴ヶ島消防組合消防本部	0 -	0 -	0 -	0 -	0 -	0 -	0 -	0 -	0 -	0 -	0 -	0 -	0 -	0 -	0 -	0 -	0 -	0 -	0 -										
21	埼玉県	比企広域消防本部	23 (100.0%)	4 (17.4%)	2 (8.7%)	2 (8.7%)	6 (26.1%)	9 (39.1%)	0 (0.0%)	23 (100.0%)	21 (91.3%)	21 (100.0%)	2 (8.7%)	0 (0.0%)	0 (0.0%)	6 (100.0%)	2 (33.3%)	4 (66.7%)	19 (100.0%)	0 (0.0%)	19 (100.0%)										
22	埼玉県	川越地区消防局	9 (100.0%)	8 (88.9%)	1 (11.1%)	0 (0.0%)	0 (0.0%)	0 (0.0%)	0 (0.0%)	9 (100.0%)	9 (100.0%)	9 (100.0%)	0 (0.0%)	0 (0.0%)	0 (0.0%)	8 (100.0%)	0 (0.0%)	8 (100.0%)	6 (100.0%)	5 (83.3%)	1 (16.7%)										
23	埼玉県	埼玉県央広域消防本部	4 (100.0%)	0 (0.0%)	3 (75.0%)	0 (0.0%)	0 (0.0%)	1 (25.0%)	0 (0.0%)	4 (100.0%)	4 (100.0%)	4 (100.0%)	0 (0.0%)	0 (0.0%)	0 (0.0%)	0 -	0 -	0 -	4 (100.0%)	0 (0.0%)	4 (100.0%)										
24	埼玉県	西入間広域消防組合消防本部	1 (100.0%)	0 (0.0%)	0 (0.0%)	0 (0.0%)	0 (0.0%)	1 (100.0%)	0 (0.0%)	1 (100.0%)	0 (0.0%)	0 -	1 (100.0%)	0 (0.0%)	0 (0.0%)	0 -	0 -	0 -	1 (100.0%)	0 (0.0%)	1 (100.0%)										
25	埼玉県	埼玉西部消防局	17 (100.0%)	2 (11.8%)	1 (5.9%)	0 (0.0%)	10 (58.8%)	4 (23.5%)	0 (0.0%)	17 (100.0%)	16 (94.1%)	16 (100.0%)	1 (5.9%)	0 (0.0%)	0 (0.0%)	2 (100.0%)	0 (0.0%)	2 (100.0%)	18 (100.0%)	3 (16.7%)	15 (83.3%)										
26	埼玉県	埼玉東部消防組合消防局	28 (100.0%)	1 (3.6%)	5 (17.9%)	1 (3.6%)	7 (25.0%)	14 (50.0%)	0 (0.0%)	28 (100.0%)	27 (96.4%)	27 (100.0%)	0 (0.0%)	1 (3.6%)	0 (0.0%)	1 (100.0%)	0 (0.0%)	1 (100.0%)	28 (100.0%)	1 (3.6%)	27 (96.4%)										
27	埼玉県	草加八潮消防局	0 -	0 -	0 -	0 -	0 -	0 -	0 -	0 -	0 -	0 -	0 -	0 -	0 -	0 -	0 -	0 -	0 -	0 -	0 -										
0	千葉県		381 (100.0%)	146 (38.3%)	58 (15.2%)	36 (9.4%)	62 (16.3%)	79 (20.7%)	0 (0.0%)	381 (100.0%)	358 (94.0%)	358 (100.0%)	21 (5.5%)	2 (0.5%)	0 (0.0%)	174 (100.0%)	28 (16.1%)	146 (83.9%)	300 (100.0%)	65 (21.7%)	235 (78.3%)										
1	千葉県	千葉市消防局	27 (100.0%)	17 (63.0%)	9 (33.3%)	0 (0.0%)	0 (0.0%)	1 (3.7%)	0 (0.0%)	27 (100.0%)	21 (77.8%)	21 (100.0%)	5 (18.5%)	1 (3.7%)	0 (0.0%)	21 (100.0%)	4 (19.0%)	17 (81.0%)	24 (100.0%)	14 (58.3%)	10 (41.7%)										
2	千葉県	銚子市消防本部	0 -	0 -	0 -	0 -	0 -	0 -	0 -	0 -	0 -	0 -	0 -	0 -	0 -	0 -	0 -	0 -	0 -	0 -	0 -										
3	千葉県	市川市消防局	7 (100.0%)	1 (14.3%)	0 (0.0%)	3 (42.9%)	2 (28.6%)	1 (14.3%)	0 (0.0%)	7 (100.0%)	6 (85.7%)	6 (100.0%)	1 (14.3%)	0 (0.0%)	0 (0.0%)	1 (100.0%)	0 (0.0%)	1 (100.0%)	6 (100.0%)	0 (0.0%)	6 (100.0%)										
4	千葉県	船橋市消防局	12 (100.0%)	0 (0.0%)	0 (0.0%)	2 (16.7%)	6 (50.0%)	4 (33.3%)	0 (0.0%)	12 (100.0%)	12 (100.0%)	12 (100.0%)	0 (0.0%)	0 (0.0%)	0 (0.0%)	0 -	0 -	0 -	15 (100.0%)	3 (20.0%)	12 (80.0%)										
5	千葉県	木更津市消防本部	0 -	0 -	0 -	0 -	0 -	0 -	0 -	0 -	0 -	0 -	0 -	0 -	0 -	0 -	0 -	0 -	0 -	0 -	0 -										
6	千葉県	松戸市消防局	4 (100.0%)	4 (100.0%)	0 (0.0%)	0 (0.0%)	0 (0.0%)	0 (0.0%)	0 (0.0%)	4 (100.0%)	2 (50.0%)	2 (100.0%)	2 (50.0%)	0 (0.0%)	0 (0.0%)	4 (100.0%)	0 (0.0%)	4 (100.0%)	0 -	0 -	0 -										
7	千葉県	野田市消防本部	71 (100.0%)	30 (42.3%)	3 (4.2%)	0 (0.0%)	16 (22.5%)	22 (31.0%)	0 (0.0%)	71 (100.0%)	70 (98.6%)	70 (100.0%)	1 (1.4%)	0 (0.0%)	0 (0.0%)	34 (100.0%)	4 (11.8%)	30 (88.2%)	44 (100.0%)	3 (6.8%)	41 (93.2%)										
8	千葉県	成田市消防本部	15 (100.0%)	6 (40.0%)	5 (33.3%)	1 (6.7%)	0 (0.0%)	3 (20.0%)	0 (0.0%)	15 (100.0%)	9 (60.0%)	9 (100.0%)	6 (40.0%)	0 (0.0%)	0 (0.0%)	9 (100.0%)	3 (33.3%)	6 (66.7%)	13 (100.0%)	4 (30.8%)	9 (69.2%)										
9	千葉県	旭市消防本部	37 (100.0%)	28 (75.7%)	5 (13.5%)	4 (10.8%)	0 (0.0%)	0 (0.0%)	0 (0.0%)	37 (100.0%)	37 (100.0%)	37 (100.0%)	0 (0.0%)	0 (0.0%)	0 (0.0%)	28 (100.0%)	0 (0.0%)	28 (100.0%)	14 (100.0%)	5 (35.7%)	9 (64.3%)										
10	千葉県	習志野市消防本部	1 (100.0%)	0 (0.0%)	1 (100.0%)	0 (0.0%)	0 (0.0%)	0 (0.0%)	0 (0.0%)	1 (100.0%)	1 (100.0%)	1 (100.0%)	0 (0.0%)	0 (0.0%)	0 (0.0%)	0 -	0 -	0 -	1 (100.0%)	0 (0.0%)	1 (100.0%)										
11	千葉県	柏市消防局	20 (100.0%)	16 (80.0%)	3 (15.0%)	1 (5.0%)	0 (0.0%)	0 (0.0%)	0 (0.0%)	20 (100.0%)	19 (95.0%)	19 (100.0%)	0 (0.0%)	1 (5.0%)	0 (0.0%)	16 (100.0%)	0 (0.0%)	16 (100.0%)	5 (100.0%)	1 (20.0%)	4 (80.0%)										
12	千葉県	市原市消防局	3 (100.0%)	2 (66.7%)	0 (0.0%)	0 (0.0%)	1 (33.3%)	0 (0.0%)	0 (0.0%)	3 (100.0%)	3 (100.0%)	3 (100.0%)	0 (0.0%)	0 (0.0%)	0 (0.0%)	2 (100.0%)	0 (0.0%)	2 (100.0%)	1 (100.0%)	0 (0.0%)	1 (100.0%)										
13	千葉県	流山市消防本部	8 (100.0%)	1 (12.5%)	1 (12.5%)	3 (37.5%)	2 (25.0%)	1 (12.5%)	0 (0.0%)	8 (100.0%)	8 (100.0%)	8 (100.0%)	0 (0.0%)	0 (0.0%)	0 (0.0%)	1 (100.0%)	0 (0.0%)	1 (100.0%)	8 (100.0%)	1 (12.5%)	7 (87.5%)										
14	千葉県	八千代市消防本部	3 (100.0%)	0 (0.0%)	0 (0.0%)	1 (33.3%)	2 (66.7%)	0 (0.0%)	0 (0.0%)	3 (100.0%)	3 (100.0%)	3 (100.0%)	0 (0.0%)	0 (0.0%)	0 (0.0%)	0 -	0 -	0 -	3 (100.0%)	0 (0.0%)	3 (100.0%)										
15	千葉県	我孫子市消防本部	0 -	0 -	0 -	0 -	0 -	0 -	0 -	0 -	0 -	0 -	0 -	0 -	0 -	0 -	0 -	0 -	0 -	0 -	0 -										
16	千葉県	鎌ヶ谷市消防本部	0 -	0 -	0 -	0 -	0 -	0 -	0 -	0 -	0 -	0 -	0 -	0 -	0 -	0 -	0 -	0 -	0 -	0 -	0 -										
17	千葉県	君津市消防本部	1 (100.0%)	0 (0.0%)	0 (0.0%)	0 (0.0%)	1 (100.0%)	0 (0.0%)	0 (0.0%)	1 (100.0%)	1 (100.0%)	1 (100.0%)	0 (0.0%)	0 (0.0%)	0 (0.0%)	0 -	0 -	0 -	1 (100.0%)	0 (0.0%)	1 (100.0%)										

別紙3-3 【消防本部別】重大違反对象物※1の措置状況等※2(特定防火対象物※3以外の防火対象物/防火対象物別)

(0)	(1)	(2)	(3)	(5)						(9)	(10)	(13)				(16)	(17)	(18)	(22)	(23)	(24)	(26)	(27)	(28)								
				違反覚知からの経過年数 ※5								不正 措置中 の対象 物数	警告前 段の行 政指導 実施中 の対象 物数	改修期 限を定め ている対 象物数	警告 対象物 数										命令 対象物 数	告発 対象物 数	新規 ※8	是正 ※9	継続 ※10	前回 調査 ※11	是正 ※12	継続 ※13
				1年未満	1年以上 3年未満	3年以上 5年未満	5年以上 10年未満	10年以 上	不明 ※6																							
No.	都道府県名	消防本部名	重大違 反对象 物数 ※4	A(P+S)	B(B/A)	C(C/A)	D(D/A)	E(E/A)	F(F/A)	G(G/A)	H(H/A)	I(I/H)	J(J/I)	K(K/A)	L(L/A)	M(M/A)	N(O+P)	O(O/N)	P(P/N)	Q(R+S)	R(R/Q)	S(S/Q)										
18	千葉県	富津市消防本部	2 (100.0%)	1 (50.0%)	0 (0.0%)	0 (0.0%)	0 (0.0%)	1 (50.0%)	0 (0.0%)	2 (100.0%)	2 (100.0%)	2 (100.0%)	0 (0.0%)	0 (0.0%)	0 (0.0%)	1 (100.0%)	0 (0.0%)	1 (100.0%)	1 (100.0%)	0 (0.0%)	1 (100.0%)											
19	千葉県	浦安市消防本部	0 -	0 -	0 -	0 -	0 -	0 -	0 -	0 -	0 -	0 -	0 -	0 -	0 -	0 -	0 -	0 -	0 -	0 -	0 -	0 -										
20	千葉県	四街道市消防本部	11 (100.0%)	0 (0.0%)	2 (18.2%)	1 (9.1%)	6 (54.5%)	2 (18.2%)	0 (0.0%)	11 (100.0%)	11 (100.0%)	11 (100.0%)	0 (0.0%)	0 (0.0%)	0 (0.0%)	0 -	0 -	0 -	12 (100.0%)	1 (8.3%)	11 (91.7%)											
21	千葉県	袖ヶ浦市消防本部	11 (100.0%)	7 (63.6%)	1 (9.1%)	0 (0.0%)	1 (9.1%)	2 (18.2%)	0 (0.0%)	11 (100.0%)	11 (100.0%)	11 (100.0%)	0 (0.0%)	0 (0.0%)	0 (0.0%)	12 (100.0%)	5 (41.7%)	7 (58.3%)	4 (100.0%)	0 (0.0%)	4 (100.0%)											
22	千葉県	富里市消防本部	0 -	0 -	0 -	0 -	0 -	0 -	0 -	0 -	0 -	0 -	0 -	0 -	0 -	0 -	0 -	0 -	0 -	0 -	0 -	0 -										
23	千葉県	栄町消防本部	1 (100.0%)	1 (100.0%)	0 (0.0%)	0 (0.0%)	0 (0.0%)	0 (0.0%)	0 (0.0%)	1 (100.0%)	1 (100.0%)	1 (100.0%)	0 (0.0%)	0 (0.0%)	0 (0.0%)	1 (100.0%)	0 (0.0%)	1 (100.0%)	0 -	0 -	0 -											
24	千葉県	安房郡市広域市町村圏事務組合消防本部	6 (100.0%)	1 (16.7%)	0 (0.0%)	0 (0.0%)	1 (16.7%)	4 (66.7%)	0 (0.0%)	6 (100.0%)	6 (100.0%)	6 (100.0%)	0 (0.0%)	0 (0.0%)	0 (0.0%)	1 (100.0%)	0 (0.0%)	1 (100.0%)	6 (100.0%)	1 (16.7%)	5 (83.3%)											
25	千葉県	長生郡市広域市町村圏組合消防本部	19 (100.0%)	1 (5.3%)	4 (21.1%)	4 (21.1%)	2 (10.5%)	8 (42.1%)	0 (0.0%)	19 (100.0%)	19 (100.0%)	19 (100.0%)	0 (0.0%)	0 (0.0%)	0 (0.0%)	1 (100.0%)	0 (0.0%)	1 (100.0%)	19 (100.0%)	1 (5.3%)	18 (94.7%)											
26	千葉県	匝瑳市横芝光町消防組合消防本部	15 (100.0%)	0 (0.0%)	3 (20.0%)	5 (33.3%)	7 (46.7%)	0 (0.0%)	0 (0.0%)	15 (100.0%)	15 (100.0%)	15 (100.0%)	0 (0.0%)	0 (0.0%)	0 (0.0%)	0 -	0 -	0 -	15 (100.0%)	0 (0.0%)	15 (100.0%)											
27	千葉県	山武郡市広域行政組合消防本部	43 (100.0%)	12 (27.9%)	8 (18.6%)	10 (23.3%)	12 (27.9%)	1 (2.3%)	0 (0.0%)	43 (100.0%)	43 (100.0%)	43 (100.0%)	0 (0.0%)	0 (0.0%)	0 (0.0%)	17 (100.0%)	5 (29.4%)	12 (70.6%)	46 (100.0%)	15 (32.6%)	31 (67.4%)											
28	千葉県	香取広域市町村圏事務組合消防本部	16 (100.0%)	11 (68.8%)	5 (31.3%)	0 (0.0%)	0 (0.0%)	0 (0.0%)	0 (0.0%)	16 (100.0%)	14 (87.5%)	14 (100.0%)	2 (12.5%)	0 (0.0%)	0 (0.0%)	11 (100.0%)	0 (0.0%)	11 (100.0%)	10 (100.0%)	5 (50.0%)	5 (50.0%)											
29	千葉県	佐倉市八街市酒々井町消防組合消防本部	12 (100.0%)	7 (58.3%)	5 (41.7%)	0 (0.0%)	0 (0.0%)	0 (0.0%)	0 (0.0%)	12 (100.0%)	8 (66.7%)	8 (100.0%)	4 (33.3%)	0 (0.0%)	0 (0.0%)	14 (100.0%)	7 (50.0%)	7 (50.0%)	14 (100.0%)	9 (64.3%)	5 (35.7%)											
30	千葉県	印西地区消防組合	1 (100.0%)	0 (0.0%)	0 (0.0%)	0 (0.0%)	1 (100.0%)	0 (0.0%)	0 (0.0%)	1 (100.0%)	1 (100.0%)	1 (100.0%)	0 (0.0%)	0 (0.0%)	0 (0.0%)	0 -	0 -	0 -	2 (100.0%)	1 (50.0%)	1 (50.0%)											
31	千葉県	夷隅郡市広域市町村圏事務組合消防本部	35 (100.0%)	0 (0.0%)	3 (8.6%)	1 (2.9%)	2 (5.7%)	29 (82.9%)	0 (0.0%)	35 (100.0%)	35 (100.0%)	35 (100.0%)	0 (0.0%)	0 (0.0%)	0 (0.0%)	0 -	0 -	0 -	36 (100.0%)	1 (2.8%)	35 (97.2%)											
0	東京都		133 (100.0%)	45 (33.8%)	51 (38.3%)	15 (11.3%)	21 (15.8%)	1 (0.8%)	0 (0.0%)	133 (100.0%)	123 (92.5%)	123 (100.0%)	5 (3.8%)	5 (3.8%)	0 (0.0%)	69 (100.0%)	24 (34.8%)	45 (65.2%)	97 (100.0%)	9 (9.3%)	88 (90.7%)											
1	東京都	東京消防庁	133 (100.0%)	45 (33.8%)	51 (38.3%)	15 (11.3%)	21 (15.8%)	1 (0.8%)	0 (0.0%)	133 (100.0%)	123 (92.5%)	123 (100.0%)	5 (3.8%)	5 (3.8%)	0 (0.0%)	69 (100.0%)	24 (34.8%)	45 (65.2%)	94 (100.0%)	6 (6.4%)	88 (93.6%)											
2	東京都	稲城市消防本部	0 -	0 -	0 -	0 -	0 -	0 -	0 -	0 -	0 -	0 -	0 -	0 -	0 -	0 -	0 -	0 -	0 -	0 -	0 -											
3	東京都	大島町消防本部	0 -	0 -	0 -	0 -	0 -	0 -	0 -	0 -	0 -	0 -	0 -	0 -	0 -	0 -	0 -	0 -	0 -	0 -	0 -											
4	東京都	三宅村消防本部	0 -	0 -	0 -	0 -	0 -	0 -	0 -	0 -	0 -	0 -	0 -	0 -	0 -	0 -	0 -	0 -	0 -	0 -	0 -											
5	東京都	八丈町消防本部	0 -	0 -	0 -	0 -	0 -	0 -	0 -	0 -	0 -	0 -	0 -	0 -	0 -	0 -	0 -	0 -	3 (100.0%)	3 (100.0%)	0 (0.0%)											
0	神奈川県		89 (100.0%)	60 (67.4%)	15 (16.9%)	3 (3.4%)	7 (7.9%)	4 (4.5%)	0 (0.0%)	89 (100.0%)	81 (91.0%)	81 (100.0%)	7 (7.9%)	1 (1.1%)	0 (0.0%)	95 (100.0%)	35 (36.8%)	60 (63.2%)	70 (100.0%)	41 (58.6%)	29 (41.4%)											
1	神奈川県	横浜市消防局	17 (100.0%)	10 (58.8%)	5 (29.4%)	2 (11.8%)	0 (0.0%)	0 (0.0%)	0 (0.0%)	17 (100.0%)	14 (82.4%)	14 (100.0%)	3 (17.6%)	0 (0.0%)	0 (0.0%)	11 (100.0%)	1 (9.1%)	10 (90.9%)	11 (100.0%)	4 (36.4%)	7 (63.6%)											
2	神奈川県	川崎市消防局	11 (100.0%)	9 (81.8%)	2 (18.2%)	0 (0.0%)	0 (0.0%)	0 (0.0%)	0 (0.0%)	11 (100.0%)	11 (100.0%)	11 (100.0%)	0 (0.0%)	0 (0.0%)	0 (0.0%)	16 (100.0%)	7 (43.8%)	9 (56.3%)	9 (100.0%)	7 (77.8%)	2 (22.2%)											
3	神奈川県	相模原市消防局	5 (100.0%)	3 (60.0%)	1 (20.0%)	1 (20.0%)	0 (0.0%)	0 (0.0%)	0 (0.0%)	5 (100.0%)	5 (100.0%)	5 (100.0%)	0 (0.0%)	0 (0.0%)	0 (0.0%)	7 (100.0%)	4 (57.1%)	3 (42.9%)	4 (100.0%)	2 (50.0%)	2 (50.0%)											
4	神奈川県	横須賀市消防局	2 (100.0%)	1 (50.0%)	1 (50.0%)	0 (0.0%)	0 (0.0%)	0 (0.0%)	0 (0.0%)	2 (100.0%)	2 (100.0%)	2 (100.0%)	0 (0.0%)	0 (0.0%)	0 (0.0%)	1 (100.0%)	0 (0.0%)	1 (100.0%)	4 (100.0%)	3 (75.0%)	1 (25.0%)											
5	神奈川県	平塚市消防本部	1 (100.0%)	0 (0.0%)	0 (0.0%)	0 (0.0%)	1 (100.0%)	0 (0.0%)	0 (0.0%)	1 (100.0%)	1 (100.0%)	1 (100.0%)	0 (0.0%)	0 (0.0%)	0 (0.0%)	4 (100.0%)	4 (100.0%)	0 (0.0%)	1 (100.0%)	0 (0.0%)	1 (100.0%)											
6	神奈川県	鎌倉市消防本部	0 -	0 -	0 -	0 -	0 -	0 -	0 -	0 -	0 -	0 -	0 -	0 -	0 -	0 -	0 -	0 -	0 -	0 -	0 -											
7	神奈川県	藤沢市消防局	14 (100.0%)	14 (100.0%)	0 (0.0%)	0 (0.0%)	0 (0.0%)	0 (0.0%)	0 (0.0%)	14 (100.0%)	10 (71.4%)	10 (100.0%)	4 (28.6%)	0 (0.0%)	0 (0.0%)	18 (100.0%)	4 (22.2%)	14 (77.8%)	0 -	0 -	0 -											
8	神奈川県	小田原市消防本部	3 (100.0%)	2 (66.7%)	0 (0.0%)	0 (0.0%)	1 (33.3%)	0 (0.0%)	0 (0.0%)	3 (100.0%)	3 (100.0%)	3 (100.0%)	0 (0.0%)	0 (0.0%)	0 (0.0%)	2 (100.0%)	0 (0.0%)	2 (100.0%)	1 (100.0%)	0 (0.0%)	1 (100.0%)											

別紙3-3 【消防本部別】重大違反对象物※1の措置状況等※2(特定防火対象物※3以外の防火対象物/防火対象物別)

(0)	(1)	(2)	(3)	(5) 違反覚知からの経過年数 ※5						(9)	(10)	(13)	(14)	(15)	(16)	(17)	(18)	(22)	(23)	(24)	(26)	(27)	(28)																																
				重大違反对象物数 ※4	1年未満	1年以上3年未満	3年以上5年未満	5年以上10年未満	10年以上															不明 ※6	是正指導・是正措置中の対象物数	警告前段の行政指導実施中の対象物数	改修期限を定めている対象物数	警告対象物数	命令対象物数	告発対象物数	新規 ※8	是正 ※9	継続 ※10	前回調査 ※11	是正 ※12	継続 ※13																			
																																					A(P+S)	B(B/A)	C(C/A)	D(D/A)	E(E/A)	F(F/A)	G(G/A)	H(H/A)	I(I/H)	J(J/I)	K(K/A)	L(L/A)	M(M/A)	N(O+P)	O(O/N)	P(P/N)	Q(R+S)	R(R/Q)	S(S/Q)
9	神奈川県	茅ヶ崎市消防本部	0	0	0	0	0	0	0	0	0	0	0	0	0	0	0	0	0	0	0	0																																	
10	神奈川県	逗子市消防本部	0	0	0	0	0	0	0	0	0	0	0	0	0	0	0	0	0	0	0	0																																	
11	神奈川県	秦野市消防本部	6 (100.0%)	0 (0.0%)	0 (0.0%)	0 (0.0%)	3 (50.0%)	3 (50.0%)	0 (0.0%)	6 (100.0%)	6 (100.0%)	6 (100.0%)	0 (0.0%)	0 (0.0%)	0 (0.0%)	0	0	0	6 (100.0%)	0 (0.0%)	6 (100.0%)																																		
12	神奈川県	厚木市消防本部	1 (100.0%)	0 (0.0%)	1 (100.0%)	0 (0.0%)	0 (0.0%)	0 (0.0%)	0 (0.0%)	1 (100.0%)	0 (0.0%)	0	0 (0.0%)	1 (100.0%)	0 (0.0%)	1 (100.0%)	1 (100.0%)	0 (0.0%)	4 (100.0%)	3 (75.0%)	1 (25.0%)																																		
13	神奈川県	大和市消防本部	10 (100.0%)	7 (70.0%)	1 (10.0%)	0 (0.0%)	2 (20.0%)	0 (0.0%)	0 (0.0%)	10 (100.0%)	10 (100.0%)	10 (100.0%)	0 (0.0%)	0 (0.0%)	0 (0.0%)	14 (100.0%)	7 (50.0%)	7 (50.0%)	10 (100.0%)	7 (70.0%)	3 (30.0%)																																		
14	神奈川県	伊勢原市消防本部	0	0	0	0	0	0	0	0	0	0	0	0	0	0	0	0	0	0	0	0																																	
15	神奈川県	海老名市消防本部	0	0	0	0	0	0	0	0	0	0	0	0	0	0	0	0	0	0	0	0																																	
16	神奈川県	座間市消防本部	0	0	0	0	0	0	0	0	0	0	0	0	0	0	0	0	0	0	0	0																																	
17	神奈川県	綾瀬市消防本部	18 (100.0%)	14 (77.8%)	4 (22.2%)	0 (0.0%)	0 (0.0%)	0 (0.0%)	0 (0.0%)	18 (100.0%)	18 (100.0%)	18 (100.0%)	0 (0.0%)	0 (0.0%)	0 (0.0%)	21 (100.0%)	7 (33.3%)	14 (66.7%)	19 (100.0%)	15 (78.9%)	4 (21.1%)																																		
18	神奈川県	葉山町消防本部	0	0	0	0	0	0	0	0	0	0	0	0	0	0	0	0	0	0	0	0																																	
19	神奈川県	大磯町消防本部	0	0	0	0	0	0	0	0	0	0	0	0	0	0	0	0	0	0	0	0																																	
20	神奈川県	二宮町消防本部	0	0	0	0	0	0	0	0	0	0	0	0	0	0	0	0	0	0	0	0																																	
21	神奈川県	箱根町消防本部	0	0	0	0	0	0	0	0	0	0	0	0	0	0	0	0	0	0	0	0																																	
22	神奈川県	湯河原町消防本部	1 (100.0%)	0 (0.0%)	0 (0.0%)	0 (0.0%)	0 (0.0%)	1 (100.0%)	0 (0.0%)	1 (100.0%)	1 (100.0%)	1 (100.0%)	0 (0.0%)	0 (0.0%)	0 (0.0%)	0	0	0	1 (100.0%)	0 (0.0%)	1 (100.0%)																																		
23	神奈川県	愛川町消防本部	0	0	0	0	0	0	0	0	0	0	0	0	0	0	0	0	0	0	0	0																																	
0	新潟県		407 (100.0%)	49 (12.0%)	45 (11.1%)	15 (3.7%)	65 (16.0%)	233 (57.2%)	0 (0.0%)	407 (100.0%)	404 (99.3%)	404 (100.0%)	3 (0.7%)	0 (0.0%)	0 (0.0%)	61 (100.0%)	12 (19.7%)	49 (80.3%)	427 (100.0%)	69 (16.2%)	358 (83.8%)																																		
1	新潟県	新潟市消防局	20 (100.0%)	11 (55.0%)	1 (5.0%)	1 (5.0%)	4 (20.0%)	3 (15.0%)	0 (0.0%)	20 (100.0%)	20 (100.0%)	20 (100.0%)	0 (0.0%)	0 (0.0%)	0 (0.0%)	15 (100.0%)	4 (26.7%)	11 (73.3%)	18 (100.0%)	9 (50.0%)	9 (50.0%)																																		
2	新潟県	長岡市消防本部	5 (100.0%)	2 (40.0%)	3 (60.0%)	0 (0.0%)	0 (0.0%)	0 (0.0%)	0 (0.0%)	5 (100.0%)	5 (100.0%)	5 (100.0%)	0 (0.0%)	0 (0.0%)	0 (0.0%)	2 (100.0%)	0 (0.0%)	2 (100.0%)	11 (100.0%)	8 (72.7%)	3 (27.3%)																																		
3	新潟県	三条市消防本部	183 (100.0%)	6 (3.3%)	6 (3.3%)	2 (1.1%)	13 (7.1%)	156 (85.2%)	0 (0.0%)	183 (100.0%)	183 (100.0%)	183 (100.0%)	0 (0.0%)	0 (0.0%)	0 (0.0%)	7 (100.0%)	1 (14.3%)	6 (85.7%)	190 (100.0%)	13 (6.8%)	177 (93.2%)																																		
4	新潟県	柏崎市消防本部	1 (100.0%)	1 (100.0%)	0 (0.0%)	0 (0.0%)	0 (0.0%)	0 (0.0%)	0 (0.0%)	1 (100.0%)	1 (100.0%)	1 (100.0%)	0 (0.0%)	0 (0.0%)	0 (0.0%)	1 (100.0%)	0 (0.0%)	1 (100.0%)	2 (100.0%)	2 (100.0%)	0 (0.0%)																																		
5	新潟県	小千谷市消防本部	1 (100.0%)	0 (0.0%)	0 (0.0%)	0 (0.0%)	0 (0.0%)	1 (100.0%)	0 (0.0%)	1 (100.0%)	0 (0.0%)	0	1 (100.0%)	0 (0.0%)	0 (0.0%)	0	0	0	2 (100.0%)	1 (50.0%)	1 (50.0%)																																		
6	新潟県	見附市消防本部	0	0	0	0	0	0	0	0	0	0	0	0	0	0	0	0	0	0	0	0																																	
7	新潟県	村上市消防本部	6 (100.0%)	3 (50.0%)	1 (16.7%)	1 (16.7%)	1 (16.7%)	0 (0.0%)	0 (0.0%)	6 (100.0%)	6 (100.0%)	6 (100.0%)	0 (0.0%)	0 (0.0%)	0 (0.0%)	4 (100.0%)	1 (25.0%)	3 (75.0%)	7 (100.0%)	4 (57.1%)	3 (42.9%)																																		
8	新潟県	糸魚川市消防本部	0	0	0	0	0	0	0	0	0	0	0	0	0	0	0	0	0	0	0	0																																	
9	新潟県	五泉市消防本部	21 (100.0%)	0 (0.0%)	0 (0.0%)	0 (0.0%)	1 (4.8%)	20 (95.2%)	0 (0.0%)	21 (100.0%)	21 (100.0%)	21 (100.0%)	0 (0.0%)	0 (0.0%)	0 (0.0%)	0	0	0	21 (100.0%)	0 (0.0%)	21 (100.0%)																																		
10	新潟県	阿賀野市消防本部	3 (100.0%)	0 (0.0%)	1 (33.3%)	0 (0.0%)	0 (0.0%)	2 (66.7%)	0 (0.0%)	3 (100.0%)	3 (100.0%)	3 (100.0%)	0 (0.0%)	0 (0.0%)	0 (0.0%)	0	0	0	4 (100.0%)	1 (25.0%)	3 (75.0%)																																		
11	新潟県	佐渡市消防本部	15 (100.0%)	0 (0.0%)	15 (100.0%)	0 (0.0%)	0 (0.0%)	0 (0.0%)	0 (0.0%)	15 (100.0%)	15 (100.0%)	15 (100.0%)	0 (0.0%)	0 (0.0%)	0 (0.0%)	0	0	0	15 (100.0%)	0 (0.0%)	15 (100.0%)																																		
12	新潟県	魚沼市消防本部	0	0	0	0	0	0	0	0	0	0	0	0	0	0	0	0	0	0	0	0																																	
13	新潟県	南魚沼市消防本部	6 (100.0%)	3 (50.0%)	1 (16.7%)	0 (0.0%)	1 (16.7%)	1 (16.7%)	0 (0.0%)	6 (100.0%)	6 (100.0%)	6 (100.0%)	0 (0.0%)	0 (0.0%)	0 (0.0%)	3 (100.0%)	0 (0.0%)	3 (100.0%)	10 (100.0%)	7 (70.0%)	3 (30.0%)																																		

別紙3-3 【消防本部別】重大違反对象物^{※1}の措置状況等^{※2}(特定防火対象物^{※3}以外の防火対象物/防火対象物別)

(0) No.	(1) 都道府県名	(2) 消防本部名	(3) 重大違反对象物数 ※4	(5)-(10) 違反覚知からの経過年数 ※5						(13) 是正指導・是正措置中の対象物数 H(H/A)	(14) 警告前段の行政指導実施中の対象物数 I(I/H)	(15) 改修期限を定めている対象物数 J(J/I)	(16) 警告対象物数 K(K/A)	(17) 命令対象物数 L(L/A)	(18) 告発対象物数 M(M/A)	(22) 新規 ※8 N(O+P)	(23) 是正 ※9 O(O/N)	(24) 継続 ※10 P(P/N)	(26) 前回調査 ※11 Q(R+S)	(27) 是正 ※12 R(R/Q)	(28) 継続 ※13 S(S/Q)
				(6) 1年未満 B(B/A)	(7) 1年以上3年未満 C(C/A)	(8) 3年以上5年未満 D(D/A)	(9) 5年以上10年未満 E(E/A)	(10) 10年以上 F(F/A)	(11) 不明 ※6 G(G/A)												
				A(P+S)	B(B/A)	C(C/A)	D(D/A)	E(E/A)	F(F/A)												
11	長野県	飯田広域消防本部	2 (100.0%)	0 (0.0%)	1 (50.0%)	0 (0.0%)	0 (0.0%)	1 (50.0%)	0 (0.0%)	2 (100.0%)	2 (100.0%)	2 (100.0%)	0 (0.0%)	0 (0.0%)	0 (0.0%)	0	0	0	7 (100.0%)	5 (71.4%)	2 (28.6%)
12	長野県	北アルプス広域消防本部	23 (100.0%)	0 (0.0%)	2 (8.7%)	1 (4.3%)	5 (21.7%)	15 (65.2%)	0 (0.0%)	23 (100.0%)	23 (100.0%)	23 (100.0%)	0 (0.0%)	0 (0.0%)	0 (0.0%)	0	0	0	25 (100.0%)	2 (8.0%)	23 (92.0%)
13	長野県	木曾広域消防本部	15 (100.0%)	0 (0.0%)	0 (0.0%)	0 (0.0%)	0 (0.0%)	15 (100.0%)	0 (0.0%)	15 (100.0%)	15 (100.0%)	15 (100.0%)	0 (0.0%)	0 (0.0%)	0 (0.0%)	0	0	0	15 (100.0%)	0 (0.0%)	15 (100.0%)
0	岐阜県		443 (100.0%)	65 (14.7%)	33 (7.4%)	44 (9.9%)	99 (22.3%)	202 (45.6%)	0 (0.0%)	443 (100.0%)	377 (85.1%)	217 (57.6%)	23 (5.2%)	43 (9.7%)	0 (0.0%)	82 (100.0%)	17 (20.7%)	65 (79.3%)	533 (100.0%)	155 (29.1%)	378 (70.9%)
1	岐阜県	岐阜市消防本部	12 (100.0%)	12 (100.0%)	0 (0.0%)	0 (0.0%)	0 (0.0%)	0 (0.0%)	0 (0.0%)	12 (100.0%)	11 (91.7%)	11 (100.0%)	1 (8.3%)	0 (0.0%)	0 (0.0%)	16 (100.0%)	4 (25.0%)	12 (75.0%)	2 (100.0%)	2 (100.0%)	0 (0.0%)
2	岐阜県	高山市消防本部	3 (100.0%)	1 (33.3%)	0 (0.0%)	0 (0.0%)	1 (33.3%)	1 (33.3%)	0 (0.0%)	3 (100.0%)	2 (66.7%)	2 (100.0%)	1 (33.3%)	0 (0.0%)	0 (0.0%)	4 (100.0%)	3 (75.0%)	1 (25.0%)	7 (100.0%)	5 (71.4%)	2 (28.6%)
3	岐阜県	多治見市消防本部	31 (100.0%)	7 (22.6%)	3 (9.7%)	3 (9.7%)	3 (9.7%)	15 (48.4%)	0 (0.0%)	31 (100.0%)	23 (74.2%)	23 (100.0%)	4 (12.9%)	4 (12.9%)	0 (0.0%)	13 (100.0%)	6 (46.2%)	7 (53.8%)	42 (100.0%)	18 (42.9%)	24 (57.1%)
4	岐阜県	中津川市消防本部	15 (100.0%)	0 (0.0%)	2 (13.3%)	2 (13.3%)	2 (13.3%)	9 (60.0%)	0 (0.0%)	15 (100.0%)	15 (100.0%)	15 (100.0%)	0 (0.0%)	0 (0.0%)	0 (0.0%)	0	0	0	18 (100.0%)	3 (16.7%)	15 (83.3%)
5	岐阜県	瑞浪市消防本部	44 (100.0%)	2 (4.5%)	2 (4.5%)	3 (6.8%)	37 (84.1%)	0 (0.0%)	0 (0.0%)	44 (100.0%)	44 (100.0%)	44 (100.0%)	0 (0.0%)	0 (0.0%)	0 (0.0%)	3 (100.0%)	1 (33.3%)	2 (66.7%)	43 (100.0%)	1 (2.3%)	42 (97.7%)
6	岐阜県	羽島市消防本部	2 (100.0%)	1 (50.0%)	0 (0.0%)	1 (50.0%)	0 (0.0%)	0 (0.0%)	0 (0.0%)	2 (100.0%)	2 (100.0%)	2 (100.0%)	0 (0.0%)	0 (0.0%)	0 (0.0%)	1 (100.0%)	0 (0.0%)	1 (100.0%)	4 (100.0%)	3 (75.0%)	1 (25.0%)
7	岐阜県	恵那市消防本部	5 (100.0%)	1 (20.0%)	0 (0.0%)	3 (60.0%)	1 (20.0%)	0 (0.0%)	0 (0.0%)	5 (100.0%)	1 (20.0%)	1 (100.0%)	2 (40.0%)	2 (40.0%)	0 (0.0%)	2 (100.0%)	1 (50.0%)	1 (50.0%)	4 (100.0%)	0 (0.0%)	4 (100.0%)
8	岐阜県	土岐市消防本部	191 (100.0%)	5 (2.6%)	13 (6.8%)	8 (4.2%)	31 (16.2%)	134 (70.2%)	0 (0.0%)	191 (100.0%)	187 (97.9%)	27 (14.4%)	4 (2.1%)	0 (0.0%)	0 (0.0%)	5 (100.0%)	0 (0.0%)	5 (100.0%)	225 (100.0%)	39 (17.3%)	186 (82.7%)
9	岐阜県	各務原市消防本部	29 (100.0%)	4 (13.8%)	1 (3.4%)	6 (20.7%)	18 (62.1%)	0 (0.0%)	0 (0.0%)	29 (100.0%)	27 (93.1%)	27 (100.0%)	2 (6.9%)	0 (0.0%)	0 (0.0%)	4 (100.0%)	0 (0.0%)	4 (100.0%)	38 (100.0%)	13 (34.2%)	25 (65.8%)
10	岐阜県	飛騨市消防本部	0 -	0 -	0 -	0 -	0 -	0 -	0 -	0 -	0 -	0 -	0 -	0 -	0 -	0 -	0 -	0 -	0 -	0 -	0 -
11	岐阜県	郡上市消防本部	0 -	0 -	0 -	0 -	0 -	0 -	0 -	0 -	0 -	0 -	0 -	0 -	0 -	0 -	0 -	0 -	2 (100.0%)	2 (100.0%)	0 (0.0%)
12	岐阜県	下呂市消防本部	0 -	0 -	0 -	0 -	0 -	0 -	0 -	0 -	0 -	0 -	0 -	0 -	0 -	0 -	0 -	0 -	0 -	0 -	0 -
13	岐阜県	海津市消防本部	8 (100.0%)	0 (0.0%)	1 (12.5%)	2 (25.0%)	1 (12.5%)	4 (50.0%)	0 (0.0%)	8 (100.0%)	8 (100.0%)	8 (100.0%)	0 (0.0%)	0 (0.0%)	0 (0.0%)	0	0	0	21 (100.0%)	13 (61.9%)	8 (38.1%)
14	岐阜県	養老町消防本部	7 (100.0%)	3 (42.9%)	3 (42.9%)	1 (14.3%)	0 (0.0%)	0 (0.0%)	0 (0.0%)	7 (100.0%)	7 (100.0%)	7 (100.0%)	0 (0.0%)	0 (0.0%)	0 (0.0%)	4 (100.0%)	1 (25.0%)	3 (75.0%)	4 (100.0%)	0 (0.0%)	4 (100.0%)
15	岐阜県	不破消防組合消防本部	9 (100.0%)	0 (0.0%)	2 (22.2%)	2 (22.2%)	1 (11.1%)	4 (44.4%)	0 (0.0%)	9 (100.0%)	9 (100.0%)	9 (100.0%)	0 (0.0%)	0 (0.0%)	0 (0.0%)	0	0	0	9 (100.0%)	0 (0.0%)	9 (100.0%)
16	岐阜県	揖斐郡消防組合消防本部	2 (100.0%)	0 (0.0%)	1 (50.0%)	0 (0.0%)	1 (50.0%)	0 (0.0%)	0 (0.0%)	2 (100.0%)	2 (100.0%)	2 (100.0%)	0 (0.0%)	0 (0.0%)	0 (0.0%)	0	0	0	3 (100.0%)	1 (33.3%)	2 (66.7%)
17	岐阜県	可茂消防事務組合	1 (100.0%)	0 (0.0%)	1 (100.0%)	0 (0.0%)	0 (0.0%)	0 (0.0%)	0 (0.0%)	1 (100.0%)	1 (100.0%)	1 (100.0%)	0 (0.0%)	0 (0.0%)	0 (0.0%)	0	0	0	5 (100.0%)	4 (80.0%)	1 (20.0%)
18	岐阜県	大垣消防組合消防本部	60 (100.0%)	9 (15.0%)	1 (1.7%)	13 (21.7%)	3 (5.0%)	34 (56.7%)	0 (0.0%)	60 (100.0%)	16 (26.7%)	16 (100.0%)	9 (15.0%)	35 (58.3%)	0 (0.0%)	9 (100.0%)	0 (0.0%)	9 (100.0%)	92 (100.0%)	41 (44.6%)	51 (55.4%)
19	岐阜県	中濃消防組合消防本部	10 (100.0%)	6 (60.0%)	3 (30.0%)	0 (0.0%)	0 (0.0%)	1 (10.0%)	0 (0.0%)	10 (100.0%)	8 (80.0%)	8 (100.0%)	0 (0.0%)	2 (20.0%)	0 (0.0%)	6 (100.0%)	0 (0.0%)	6 (100.0%)	13 (100.0%)	9 (69.2%)	4 (30.8%)
20	岐阜県	羽島郡広域連合消防本部	14 (100.0%)	14 (100.0%)	0 (0.0%)	0 (0.0%)	0 (0.0%)	0 (0.0%)	0 (0.0%)	14 (100.0%)	14 (100.0%)	14 (100.0%)	0 (0.0%)	0 (0.0%)	0 (0.0%)	15 (100.0%)	1 (6.7%)	14 (93.3%)	1 (100.0%)	1 (100.0%)	0 (0.0%)
0	静岡県		361 (100.0%)	146 (40.4%)	72 (19.9%)	25 (6.9%)	26 (7.2%)	92 (25.5%)	0 (0.0%)	361 (100.0%)	355 (98.3%)	355 (100.0%)	5 (1.4%)	1 (0.3%)	0 (0.0%)	183 (100.0%)	37 (20.2%)	146 (79.8%)	329 (100.0%)	114 (34.7%)	215 (65.3%)
1	静岡県	静岡市消防局	74 (100.0%)	59 (79.7%)	13 (17.6%)	2 (2.7%)	0 (0.0%)	0 (0.0%)	0 (0.0%)	74 (100.0%)	74 (100.0%)	74 (100.0%)	0 (0.0%)	0 (0.0%)	0 (0.0%)	67 (100.0%)	8 (11.9%)	59 (88.1%)	49 (100.0%)	34 (69.4%)	15 (30.6%)
2	静岡県	浜松市消防局	17 (100.0%)	15 (88.2%)	2 (11.8%)	0 (0.0%)	0 (0.0%)	0 (0.0%)	0 (0.0%)	17 (100.0%)	17 (100.0%)	17 (100.0%)	0 (0.0%)	0 (0.0%)	0 (0.0%)	26 (100.0%)	11 (42.3%)	15 (57.7%)	13 (100.0%)	11 (84.6%)	2 (15.4%)
3	静岡県	熱海市消防本部	0 -	0 -	0 -	0 -	0 -	0 -	0 -	0 -	0 -	0 -	0 -	0 -	0 -	0 -	0 -	0 -	0 -	0 -	0 -
4	静岡県	富士宮市消防本部	6 (100.0%)	0 (0.0%)	6 (100.0%)	0 (0.0%)	0 (0.0%)	0 (0.0%)	0 (0.0%)	6 (100.0%)	5 (83.3%)	5 (100.0%)	1 (16.7%)	0 (0.0%)	0 (0.0%)	0	0	0	10 (100.0%)	4 (40.0%)	6 (60.0%)

別紙3-3 【消防本部別】重大違反對象物※¹の措置状況等※²（特定防火対象物※³以外の防火対象物／防火対象物別）

(0)	(1)	(2)	(3)	(5)					(7)	(8)	(9)	(10)				(13)	(14)	(15)	(16)	(17)	(18)	(22)	(23)	(24)	(26)	(27)	(28)										
				違反覚知からの経過年数 ※5								不明 ※6	是正指導・是正措置中の対象物数	警告前段の行政指導実施中の対象物数	改修期限を定めている対象物数													警告対象物数	命令対象物数	告発対象物数	新規 ※8	是正 ※9	継続 ※10	前回調査 ※11	是正 ※12	継続 ※13	
				1年未満	1年以上3年未満	3年以上5年未満	5年以上10年未満	10年以上																													重大違反對象物数 ※4
A(P+S)	B(B/A)	C(C/A)	D(D/A)	E(E/A)	F(F/A)	G(G/A)	H(H/A)	I(I/H)	J(J/I)	K(K/A)	L(L/A)	M(M/A)	N(O+P)	O(O/N)	P(P/N)	Q(R+S)	R(R/Q)	S(S/Q)																			
5	静岡県	富士市消防本部	73	22	6	0	13	32	0	73	71	71	2	0	0	23	1	22	57	6	51																
6	静岡県	磐田市消防本部	12	4	0	2	1	5	0	12	12	12	0	0	0	7	3	4	17	9	8																
7	静岡県	掛川市消防本部	4	2	0	2	0	0	0	4	4	4	0	0	0	3	1	2	2	0	2																
8	静岡県	湖西市消防本部	40	0	0	4	4	32	0	40	39	39	0	1	0	0	0	0	45	5	40																
9	静岡県	御前崎市消防本部	16	12	4	0	0	0	0	16	16	16	0	0	0	17	5	12	13	9	4																
10	静岡県	菊川市消防本部	2	0	1	0	0	1	0	2	2	2	0	0	0	2	2	0	2	0	2																
11	静岡県	御殿場市・小山町広域行政組合消防本部	5	1	4	0	0	0	0	5	5	5	0	0	0	1	0	1	7	3	4																
12	静岡県	袋井市森町広域行政組合 袋井消防本部	20	8	11	0	1	0	0	20	20	20	0	0	0	12	4	8	22	10	12																
13	静岡県	駿東伊豆消防本部	40	10	7	3	1	19	0	40	40	40	0	0	0	10	0	10	42	12	30																
14	静岡県	志太広域事務組合志太消防本部	39	13	16	2	6	2	0	39	37	37	2	0	0	15	2	13	31	5	26																
15	静岡県	下田消防本部	1	0	0	1	0	0	0	1	1	1	0	0	0	0	0	0	2	1	1																
16	静岡県	富士山南東消防本部	12	0	2	9	0	1	0	12	12	12	0	0	0	0	0	0	17	5	12																
0	愛知県		1,137	203	142	158	242	392	0	1,137	1,087	1,071	45	5	0	240	37	203	1,275	341	934																
1	愛知県	名古屋市消防局	28	15	9	1	0	3	0	28	20	20	8	0	0	19	4	15	40	27	13																
2	愛知県	豊橋市消防本部	40	1	5	0	13	21	0	40	40	24	0	0	0	1	0	1	65	26	39																
3	愛知県	岡崎市消防本部	45	16	14	0	13	2	0	45	25	25	15	5	0	16	0	16	88	59	29																
4	愛知県	一宮市消防本部	52	0	6	5	5	36	0	52	51	51	1	0	0	0	0	0	66	14	52																
5	愛知県	瀬戸市消防本部	79	35	7	25	11	1	0	79	79	79	0	0	0	37	2	35	52	8	44																
6	愛知県	春日井市消防本部	14	13	1	0	0	0	0	14	13	13	1	0	0	27	14	13	17	16	1																
7	愛知県	豊川市消防本部	104	4	6	2	8	84	0	104	104	104	0	0	0	4	0	4	102	2	100																
8	愛知県	津島市消防本部	3	3	0	0	0	0	0	3	3	3	0	0	0	3	0	3	0	0	0																
9	愛知県	豊田市消防本部	103	34	14	5	32	18	0	103	91	91	12	0	0	34	0	34	109	40	69																
10	愛知県	西尾市消防本部	112	13	17	31	5	46	0	112	112	112	0	0	0	13	0	13	173	74	99																
11	愛知県	蒲郡市消防本部	54	3	2	19	26	4	0	54	54	54	0	0	0	3	0	3	65	14	51																
12	愛知県	犬山市消防本部	5	5	0	0	0	0	0	5	5	5	0	0	0	10	5	5	0	0	0																
13	愛知県	常滑市消防本部	7	2	1	0	0	4	0	7	7	7	0	0	0	2	0	2	7	2	5																
14	愛知県	江南市消防本部	2	2	0	0	0	0	0	2	2	2	0	0	0	2	0	2	0	0	0																
15	愛知県	小牧市消防本部	27	10	5	8	4	0	0	27	27	27	0	0	0	10	0	10	26	9	17																
16	愛知県	稲沢市消防本部	47	5	10	31	1	0	0	47	47	47	0	0	0	5	0	5	42	0	42																

別紙3-3 【消防本部別】重大違反对象物^{※1}の措置状況等^{※2}(特定防火対象物^{※3}以外の防火対象物／防火対象物別)

(0)	(1)	(2)	(3)	(5)							(9)	(10)	(13)				(16)	(17)	(18)	(22)	(23)	(24)	(26)	(27)	(28)								
				違反覚知からの経過年数 ^{※5}									不正 措置中 の対象 物数	警告前 段の行 政指導 実施中 の対象 物数	改修期 限を定め ている対 象物数	警告 対象物 数										命令 対象物 数	告発 対象物 数	新規 ^{※8}	是正 ^{※9}	継続 ^{※10}	前回 調査 ^{※11}	是正 ^{※12}	継続 ^{※13}
				1年未満	1年以上 3年未満	3年以上 5年未満	5年以上 10年未満	10年以 上	不明 ^{※6}	H(H/A)																							
A(P+S)	B(B/A)	C(C/A)	D(D/A)	E(E/A)	F(F/A)	G(G/A)	H(H/A)	I(I/H)	J(J/I)	K(K/A)	L(L/A)	M(M/A)	N(O+P)	O(O/N)	P(P/N)	Q(R+S)	R(R/Q)	S(S/Q)															
17	愛知県	新城市消防本部	0	0	0	0	0	0	0	0	0	0	0	0	0	0	0	0	0	0	1	1	0										
18	愛知県	東海市消防本部	6	2	3	1	0	0	0	6	4	4	2	0	0	2	0	2	0	2	9	5	4										
19	愛知県	大府市消防本部	16	12	4	0	0	0	0	16	16	16	0	0	0	12	0	12	7	3	4	4											
20	愛知県	知多市消防本部	5	0	0	0	0	5	0	5	4	4	1	0	0	0	0	0	5	0	0	5											
21	愛知県	尾張旭市消防本部	0	0	0	0	0	0	0	0	0	0	0	0	0	0	0	0	0	0	0	0											
22	愛知県	岩倉市消防本部	0	0	0	0	0	0	0	0	0	0	0	0	0	0	0	0	0	0	0	0											
23	愛知県	田原市消防本部	11	0	7	4	0	0	0	11	11	11	0	0	0	0	0	0	13	2	11	11											
24	愛知県	愛西市消防本部	21	8	3	1	6	3	0	21	21	21	0	0	0	8	0	8	13	0	13	13											
25	愛知県	蟹江町消防本部	7	1	0	1	1	4	0	7	7	7	0	0	0	1	0	1	10	4	6	6											
26	愛知県	幸田町消防本部	6	1	2	3	0	0	0	6	5	5	1	0	0	1	0	1	5	0	5	5											
27	愛知県	知多中部広域事務組合消防本部	14	3	3	4	1	3	0	14	14	14	0	0	0	5	2	3	17	6	11	11											
28	愛知県	尾三消防本部	22	5	8	3	5	1	0	22	19	19	3	0	0	13	8	5	25	8	17	17											
29	愛知県	海部東部消防組合消防本部	40	0	0	2	3	35	0	40	40	40	0	0	0	0	0	40	0	40	0	40											
30	愛知県	海部南部消防組合消防本部	49	0	0	0	2	47	0	49	49	49	0	0	0	0	0	52	3	49	3	49											
31	愛知県	丹羽広域事務組合消防本部	1	1	0	0	0	0	0	1	1	1	0	0	0	1	0	1	0	0	0	0											
32	愛知県	知多南部消防組合消防本部	10	0	0	0	0	10	0	10	10	10	0	0	0	0	0	10	0	10	0	10											
33	愛知県	西春日井広域事務組合消防本部	28	0	1	0	1	26	0	28	28	28	0	0	0	0	0	28	0	28	0	28											
34	愛知県	衣浦東部広域連合消防局	179	9	14	12	105	39	0	179	178	178	1	0	0	11	2	9	188	18	170	170											
0	三重県		536	71	93	71	96	205	0	536	509	509	27	0	0	86	15	71	556	91	465	465											
1	三重県	桑名市消防本部	41	5	4	16	6	10	0	41	27	27	14	0	0	6	1	5	45	9	36	36											
2	三重県	四日市市消防本部	135	8	19	17	47	44	0	135	132	132	3	0	0	9	1	8	153	26	127	127											
3	三重県	菰野町消防本部	0	0	0	0	0	0	0	0	0	0	0	0	0	0	0	0	0	0	0	0											
4	三重県	鈴鹿市消防本部	7	4	2	1	0	0	0	7	3	3	4	0	0	4	0	4	3	0	3	3											
5	三重県	亀山市消防本部	5	1	3	0	1	0	0	5	5	5	0	0	0	2	1	1	5	1	4	4											
6	三重県	津市消防本部	67	9	21	5	3	29	0	67	67	67	0	0	0	14	5	9	70	12	58	58											
7	三重県	松阪地区広域消防組合消防本部	68	21	2	5	3	37	0	68	63	63	5	0	0	24	3	21	65	18	47	47											
8	三重県	伊勢市消防本部	83	2	4	7	16	54	0	83	83	83	0	0	0	3	1	2	85	4	81	81											
9	三重県	鳥羽市消防本部	6	0	0	1	0	5	0	6	6	6	0	0	0	0	0	8	2	6	2	6											
10	三重県	志摩市消防本部	11	0	0	0	0	11	0	11	11	11	0	0	0	0	0	14	3	11	3	11											

別紙3-3 【消防本部別】重大違反対象物※1の措置状況等※2(特定防火対象物※3以外の防火対象物/防火対象物別)

(0)	(1)	(2)	(3)	(5) 違反覚知からの経過年数 ※5						(9)	(10)	(13)	(14)	(15)	(16)	(17)	(18)	(22)	(23)	(24)	(26)	(27)	(28)													
				重大違反対象物数 ※4	1年未満	1年以上3年未満	3年以上5年未満	5年以上10年未満	10年以上															不明 ※6	是正指導・是正措置中の対象物数	警告前段の行政指導実施中の対象物数	改修期限を定めている対象物数	警告対象物数	命令対象物数	告発対象物数	新規 ※8	是正 ※9	継続 ※10	前回調査 ※11	是正 ※12	継続 ※13
11	三重県	紀勢地区広域消防組合消防本部	30 (100.0%)	12 (40.0%)	2 (6.7%)	3 (10.0%)	1 (3.3%)	12 (40.0%)	0 (0.0%)	30 (100.0%)	30 (100.0%)	30 (100.0%)	0 (0.0%)	0 (0.0%)	0 (0.0%)	12 (100.0%)	0 (0.0%)	12 (100.0%)	19 (100.0%)	1 (5.3%)	18 (94.7%)															
12	三重県	三重紀北消防組合消防本部	0 -	0 -	0 -	0 -	0 -	0 -	0 -	0 -	0 -	0 -	0 -	0 -	0 -	0 -	0 -	0 -	0 -	0 -	0 -															
13	三重県	熊野市消防本部	2 (100.0%)	0 (0.0%)	0 (0.0%)	0 (0.0%)	0 (0.0%)	2 (100.0%)	0 (0.0%)	2 (100.0%)	2 (100.0%)	2 (100.0%)	0 (0.0%)	0 (0.0%)	0 (0.0%)	0 -	0 -	0 -	2 (100.0%)	0 (0.0%)	2 (100.0%)															
14	三重県	伊賀市消防本部	74 (100.0%)	8 (10.8%)	31 (41.9%)	16 (21.6%)	18 (24.3%)	1 (1.4%)	0 (0.0%)	74 (100.0%)	74 (100.0%)	74 (100.0%)	0 (0.0%)	0 (0.0%)	0 (0.0%)	11 (100.0%)	3 (27.3%)	8 (72.7%)	78 (100.0%)	12 (15.4%)	66 (84.6%)															
15	三重県	名張市消防本部	7 (100.0%)	1 (14.3%)	5 (71.4%)	0 (0.0%)	1 (14.3%)	0 (0.0%)	0 (0.0%)	7 (100.0%)	6 (85.7%)	6 (100.0%)	1 (14.3%)	0 (0.0%)	0 (0.0%)	1 (100.0%)	0 (0.0%)	1 (100.0%)	9 (100.0%)	3 (33.3%)	6 (66.7%)															
0	滋賀県		224 (100.0%)	41 (18.3%)	25 (11.2%)	25 (11.2%)	30 (13.4%)	103 (46.0%)	0 (0.0%)	224 (100.0%)	180 (80.4%)	180 (100.0%)	37 (16.5%)	5 (2.2%)	2 (0.9%)	65 (100.0%)	24 (36.9%)	41 (63.1%)	282 (100.0%)	99 (35.1%)	183 (64.9%)															
1	滋賀県	大津市消防局	0 -	0 -	0 -	0 -	0 -	0 -	0 -	0 -	0 -	0 -	0 -	0 -	0 -	5 (100.0%)	5 (100.0%)	0 (0.0%)	0 -	0 -	0 -															
2	滋賀県	湖南広域消防局	51 (100.0%)	18 (35.3%)	17 (33.3%)	5 (9.8%)	9 (17.6%)	2 (3.9%)	0 (0.0%)	51 (100.0%)	24 (47.1%)	24 (100.0%)	25 (49.0%)	0 (0.0%)	2 (3.9%)	33 (100.0%)	15 (45.5%)	18 (54.5%)	58 (100.0%)	25 (43.1%)	33 (56.9%)															
3	滋賀県	甲賀広域行政組合消防本部	55 (100.0%)	0 (0.0%)	0 (0.0%)	8 (14.5%)	9 (16.4%)	38 (69.1%)	0 (0.0%)	55 (100.0%)	55 (100.0%)	55 (100.0%)	0 (0.0%)	0 (0.0%)	0 (0.0%)	0 -	0 -	0 -	69 (100.0%)	14 (20.3%)	55 (79.7%)															
4	滋賀県	東近江行政組合消防本部	8 (100.0%)	3 (37.5%)	3 (37.5%)	2 (25.0%)	0 (0.0%)	0 (0.0%)	0 (0.0%)	8 (100.0%)	6 (75.0%)	6 (100.0%)	2 (25.0%)	0 (0.0%)	0 (0.0%)	3 (100.0%)	0 (0.0%)	3 (100.0%)	13 (100.0%)	8 (61.5%)	5 (38.5%)															
5	滋賀県	彦根市消防本部	39 (100.0%)	12 (30.8%)	2 (5.1%)	0 (0.0%)	6 (15.4%)	19 (48.7%)	0 (0.0%)	39 (100.0%)	30 (76.9%)	30 (100.0%)	4 (10.3%)	5 (12.8%)	0 (0.0%)	13 (100.0%)	1 (7.7%)	12 (92.3%)	58 (100.0%)	31 (53.4%)	27 (46.6%)															
6	滋賀県	湖北地域消防本部	32 (100.0%)	6 (18.8%)	1 (3.1%)	4 (12.5%)	1 (3.1%)	20 (62.5%)	0 (0.0%)	32 (100.0%)	32 (100.0%)	32 (100.0%)	0 (0.0%)	0 (0.0%)	0 (0.0%)	7 (100.0%)	1 (14.3%)	6 (85.7%)	35 (100.0%)	9 (25.7%)	26 (74.3%)															
7	滋賀県	高島市消防本部	39 (100.0%)	2 (5.1%)	2 (5.1%)	6 (15.4%)	5 (12.8%)	24 (61.5%)	0 (0.0%)	39 (100.0%)	33 (84.6%)	33 (100.0%)	6 (15.4%)	0 (0.0%)	0 (0.0%)	4 (100.0%)	2 (50.0%)	2 (50.0%)	49 (100.0%)	12 (24.5%)	37 (75.5%)															
0	京都府		189 (100.0%)	40 (21.2%)	25 (13.2%)	15 (7.9%)	24 (12.7%)	85 (45.0%)	0 (0.0%)	189 (100.0%)	162 (85.7%)	162 (100.0%)	25 (13.2%)	2 (1.1%)	0 (0.0%)	42 (100.0%)	2 (4.8%)	40 (95.2%)	228 (100.0%)	79 (34.6%)	149 (65.4%)															
1	京都府	京都市消防局	56 (100.0%)	23 (41.1%)	11 (19.6%)	3 (5.4%)	4 (7.1%)	15 (26.8%)	0 (0.0%)	56 (100.0%)	39 (69.6%)	39 (100.0%)	15 (26.8%)	2 (3.6%)	0 (0.0%)	23 (100.0%)	0 (0.0%)	23 (100.0%)	88 (100.0%)	55 (62.5%)	33 (37.5%)															
2	京都府	福知山市消防本部	19 (100.0%)	0 (0.0%)	4 (21.1%)	0 (0.0%)	7 (36.8%)	8 (42.1%)	0 (0.0%)	19 (100.0%)	16 (84.2%)	16 (100.0%)	3 (15.8%)	0 (0.0%)	0 (0.0%)	0 -	0 -	0 -	23 (100.0%)	4 (17.4%)	19 (82.6%)															
3	京都府	舞鶴市消防本部	3 (100.0%)	0 (0.0%)	0 (0.0%)	0 (0.0%)	2 (66.7%)	1 (33.3%)	0 (0.0%)	3 (100.0%)	3 (100.0%)	3 (100.0%)	0 (0.0%)	0 (0.0%)	0 (0.0%)	0 -	0 -	0 -	3 (100.0%)	0 (0.0%)	3 (100.0%)															
4	京都府	綾部市消防本部	0 -	0 -	0 -	0 -	0 -	0 -	0 -	0 -	0 -	0 -	0 -	0 -	0 -	0 -	0 -	0 -	0 -	0 -	0 -															
5	京都府	宇治市消防本部	5 (100.0%)	0 (0.0%)	0 (0.0%)	0 (0.0%)	1 (20.0%)	4 (80.0%)	0 (0.0%)	5 (100.0%)	5 (100.0%)	5 (100.0%)	0 (0.0%)	0 (0.0%)	0 (0.0%)	0 -	0 -	0 -	6 (100.0%)	1 (16.7%)	5 (83.3%)															
6	京都府	城陽市消防本部	10 (100.0%)	1 (10.0%)	0 (0.0%)	0 (0.0%)	1 (10.0%)	8 (80.0%)	0 (0.0%)	10 (100.0%)	10 (100.0%)	10 (100.0%)	0 (0.0%)	0 (0.0%)	0 (0.0%)	1 (100.0%)	0 (0.0%)	1 (100.0%)	9 (100.0%)	0 (0.0%)	9 (100.0%)															
7	京都府	八幡市消防本部	1 (100.0%)	1 (100.0%)	0 (0.0%)	0 (0.0%)	0 (0.0%)	0 (0.0%)	0 (0.0%)	1 (100.0%)	1 (100.0%)	1 (100.0%)	0 (0.0%)	0 (0.0%)	0 (0.0%)	1 (100.0%)	0 (0.0%)	1 (100.0%)	1 (100.0%)	1 (100.0%)	0 (0.0%)															
8	京都府	京田辺市消防本部	2 (100.0%)	2 (100.0%)	0 (0.0%)	0 (0.0%)	0 (0.0%)	0 (0.0%)	0 (0.0%)	2 (100.0%)	2 (100.0%)	2 (100.0%)	0 (0.0%)	0 (0.0%)	0 (0.0%)	2 (100.0%)	0 (0.0%)	2 (100.0%)	4 (100.0%)	4 (100.0%)	0 (0.0%)															
9	京都府	京丹後市消防本部	6 (100.0%)	0 (0.0%)	0 (0.0%)	2 (33.3%)	0 (0.0%)	4 (66.7%)	0 (0.0%)	6 (100.0%)	0 (0.0%)	0 -	6 (100.0%)	0 (0.0%)	0 (0.0%)	0 -	0 -	0 -	7 (100.0%)	1 (14.3%)	6 (85.7%)															
10	京都府	久御山町消防本部	15 (100.0%)	0 (0.0%)	0 (0.0%)	2 (13.3%)	4 (26.7%)	9 (60.0%)	0 (0.0%)	15 (100.0%)	15 (100.0%)	15 (100.0%)	0 (0.0%)	0 (0.0%)	0 (0.0%)	0 -	0 -	0 -	18 (100.0%)	3 (16.7%)	15 (83.3%)															
11	京都府	精華町消防本部	0 -	0 -	0 -	0 -	0 -	0 -	0 -	0 -	0 -	0 -	0 -	0 -	0 -	0 -	0 -	0 -	0 -	0 -	0 -															
12	京都府	相楽中部消防組合消防本部	20 (100.0%)	1 (5.0%)	5 (25.0%)	4 (20.0%)	1 (5.0%)	9 (45.0%)	0 (0.0%)	20 (100.0%)	20 (100.0%)	20 (100.0%)	0 (0.0%)	0 (0.0%)	0 (0.0%)	1 (100.0%)	0 (0.0%)	1 (100.0%)	21 (100.0%)	2 (9.5%)	19 (90.5%)															
13	京都府	宮津与謝消防組合消防本部	7 (100.0%)	1 (14.3%)	1 (14.3%)	0 (0.0%)	0 (0.0%)	5 (71.4%)	0 (0.0%)	7 (100.0%)	7 (100.0%)	7 (100.0%)	0 (0.0%)	0 (0.0%)	0 (0.0%)	1 (100.0%)	0 (0.0%)	1 (100.0%)	8 (100.0%)	2 (25.0%)	6 (75.0%)															
14	京都府	京都中部広域消防組合消防本部	45 (100.0%)	11 (24.4%)	4 (8.9%)	4 (8.9%)	4 (8.9%)	22 (48.9%)	0 (0.0%)	45 (100.0%)	44 (97.8%)	44 (100.0%)	1 (2.2%)	0 (0.0%)	0 (0.0%)	13 (100.0%)	2 (15.4%)	11 (84.6%)	40 (100.0%)	6 (15.0%)	34 (85.0%)															
15	京都府	乙訓消防組合消防本部	0 -	0 -	0 -	0 -	0 -	0 -	0 -	0 -	0 -	0 -	0 -	0 -	0 -	0 -	0 -	0 -	0 -	0 -	0 -															

別紙3-3 【消防本部別】重大違反对象物^{※1}の措置状況等^{※2}(特定防火対象物^{※3}以外の防火対象物/防火対象物別)

(0)	(1)	(2)	(3)	(5) 違反覚知からの経過年数 ^{※5}							(10)	(13)	(14)	(15)	(16)	(17)	(18)	(22)	(23)	(24)	(26)	(27)	(28)												
				重大違反对象物数 ^{※4}	1年未満	1年以上3年未満	3年以上5年未満	5年以上10年未満	10年以上	不明 ^{※6}														是正指導・是正措置中の対象物数	警告前段の行政指導実施中の対象物数	改修期限を定めている対象物数	警告対象物数	命令対象物数	告発対象物数	新規 ^{※8}	是正 ^{※9}	継続 ^{※10}	前回調査 ^{※11}	是正 ^{※12}	継続 ^{※13}
2	兵庫県	姫路市消防局	43 (100.0%)	3 (7.0%)	2 (4.7%)	13 (30.2%)	3 (7.0%)	22 (51.2%)	0 (0.0%)	43 (100.0%)	37 (86.0%)	37 (100.0%)	3 (7.0%)	3 (7.0%)	0 (0.0%)	8 (100.0%)	5 (62.5%)	3 (37.5%)	64 (100.0%)	24 (37.5%)	40 (62.5%)														
3	兵庫県	尼崎市消防局	35 (100.0%)	24 (68.6%)	9 (25.7%)	1 (2.9%)	1 (2.9%)	0 (0.0%)	0 (0.0%)	35 (100.0%)	30 (85.7%)	30 (100.0%)	2 (5.7%)	3 (8.6%)	0 (0.0%)	44 (100.0%)	20 (45.5%)	24 (54.5%)	32 (100.0%)	21 (65.6%)	11 (34.4%)														
4	兵庫県	明石市消防局	5 (100.0%)	3 (60.0%)	0 (0.0%)	2 (40.0%)	0 (0.0%)	0 (0.0%)	0 (0.0%)	5 (100.0%)	2 (40.0%)	2 (100.0%)	3 (60.0%)	0 (0.0%)	0 (0.0%)	3 (100.0%)	0 (0.0%)	3 (100.0%)	4 (100.0%)	2 (50.0%)	2 (50.0%)														
5	兵庫県	西宮市消防局	2 (100.0%)	2 (100.0%)	0 (0.0%)	0 (0.0%)	0 (0.0%)	0 (0.0%)	0 (0.0%)	2 (100.0%)	2 (100.0%)	2 (100.0%)	0 (0.0%)	0 (0.0%)	0 (0.0%)	2 (100.0%)	0 (0.0%)	2 (100.0%)	2 (100.0%)	2 (100.0%)	0 (0.0%)														
6	兵庫県	芦屋市消防本部	0 -	0 -	0 -	0 -	0 -	0 -	0 -	0 -	0 -	0 -	0 -	0 -	0 -	0 -	0 -	0 -	0 -	0 -	0 -														
7	兵庫県	伊丹市消防局	3 (100.0%)	2 (66.7%)	1 (33.3%)	0 (0.0%)	0 (0.0%)	0 (0.0%)	0 (0.0%)	3 (100.0%)	3 (100.0%)	3 (100.0%)	0 (0.0%)	0 (0.0%)	0 (0.0%)	4 (100.0%)	2 (50.0%)	2 (50.0%)	3 (100.0%)	2 (66.7%)	1 (33.3%)														
8	兵庫県	豊岡市消防本部	0 -	0 -	0 -	0 -	0 -	0 -	0 -	0 -	0 -	0 -	0 -	0 -	0 -	0 -	0 -	0 -	0 -	0 -	0 -														
9	兵庫県	加古川消防本部	0 -	0 -	0 -	0 -	0 -	0 -	0 -	0 -	0 -	0 -	0 -	0 -	0 -	0 -	0 -	0 -	0 -	0 -	0 -														
10	兵庫県	赤穂市消防本部	1 (100.0%)	1 (100.0%)	0 (0.0%)	0 (0.0%)	0 (0.0%)	0 (0.0%)	0 (0.0%)	1 (100.0%)	1 (100.0%)	1 (100.0%)	0 (0.0%)	0 (0.0%)	0 (0.0%)	1 (100.0%)	0 (0.0%)	1 (100.0%)	0 -	0 -	0 -														
11	兵庫県	宝塚市消防本部	0 -	0 -	0 -	0 -	0 -	0 -	0 -	0 -	0 -	0 -	0 -	0 -	0 -	0 -	0 -	0 -	1 (100.0%)	1 (100.0%)	0 (0.0%)														
12	兵庫県	三木市消防本部	9 (100.0%)	1 (11.1%)	0 (0.0%)	2 (22.2%)	4 (44.4%)	2 (22.2%)	0 (0.0%)	9 (100.0%)	9 (100.0%)	9 (100.0%)	0 (0.0%)	0 (0.0%)	0 (0.0%)	1 (100.0%)	0 (0.0%)	1 (100.0%)	8 (100.0%)	0 (0.0%)	8 (100.0%)														
13	兵庫県	高砂市消防本部	0 -	0 -	0 -	0 -	0 -	0 -	0 -	0 -	0 -	0 -	0 -	0 -	0 -	0 -	0 -	0 -	0 -	0 -	0 -														
14	兵庫県	川西市消防本部	7 (100.0%)	0 (0.0%)	0 (0.0%)	0 (0.0%)	2 (28.6%)	5 (71.4%)	0 (0.0%)	7 (100.0%)	7 (100.0%)	7 (100.0%)	0 (0.0%)	0 (0.0%)	0 (0.0%)	2 (100.0%)	2 (100.0%)	0 (0.0%)	8 (100.0%)	1 (12.5%)	7 (87.5%)														
15	兵庫県	小野市消防本部	2 (100.0%)	0 (0.0%)	0 (0.0%)	0 (0.0%)	0 (0.0%)	2 (100.0%)	0 (0.0%)	2 (100.0%)	2 (100.0%)	2 (100.0%)	0 (0.0%)	0 (0.0%)	0 (0.0%)	0 -	0 -	0 -	2 (100.0%)	0 (0.0%)	2 (100.0%)														
16	兵庫県	三田市消防本部	0 -	0 -	0 -	0 -	0 -	0 -	0 -	0 -	0 -	0 -	0 -	0 -	0 -	0 -	0 -	0 -	0 -	0 -	0 -														
17	兵庫県	丹波篠山市消防本部	1 (100.0%)	0 (0.0%)	0 (0.0%)	0 (0.0%)	0 (0.0%)	1 (100.0%)	0 (0.0%)	1 (100.0%)	1 (100.0%)	1 (100.0%)	0 (0.0%)	0 (0.0%)	0 (0.0%)	0 -	0 -	0 -	2 (100.0%)	1 (50.0%)	1 (50.0%)														
18	兵庫県	丹波市消防本部	14 (100.0%)	0 (0.0%)	5 (35.7%)	0 (0.0%)	0 (0.0%)	9 (64.3%)	0 (0.0%)	14 (100.0%)	14 (100.0%)	14 (100.0%)	0 (0.0%)	0 (0.0%)	0 (0.0%)	1 (100.0%)	1 (100.0%)	0 (0.0%)	21 (100.0%)	7 (33.3%)	14 (66.7%)														
19	兵庫県	猪名川町消防本部	0 -	0 -	0 -	0 -	0 -	0 -	0 -	0 -	0 -	0 -	0 -	0 -	0 -	0 -	0 -	0 -	2 (100.0%)	2 (100.0%)	0 (0.0%)														
20	兵庫県	淡路広域消防事務組合消防本部	6 (100.0%)	0 (0.0%)	0 (0.0%)	0 (0.0%)	0 (0.0%)	6 (100.0%)	0 (0.0%)	6 (100.0%)	6 (100.0%)	6 (100.0%)	0 (0.0%)	0 (0.0%)	0 (0.0%)	0 -	0 -	0 -	6 (100.0%)	0 (0.0%)	6 (100.0%)														
21	兵庫県	美方広域消防本部	0 -	0 -	0 -	0 -	0 -	0 -	0 -	0 -	0 -	0 -	0 -	0 -	0 -	0 -	0 -	0 -	0 -	0 -	0 -														
22	兵庫県	北はりま消防本部	44 (100.0%)	0 (0.0%)	0 (0.0%)	5 (11.4%)	12 (27.3%)	27 (61.4%)	0 (0.0%)	44 (100.0%)	44 (100.0%)	44 (100.0%)	0 (0.0%)	0 (0.0%)	0 (0.0%)	0 -	0 -	0 -	48 (100.0%)	4 (8.3%)	44 (91.7%)														
23	兵庫県	西はりま消防本部	88 (100.0%)	1 (1.1%)	3 (3.4%)	6 (6.8%)	7 (8.0%)	71 (80.7%)	0 (0.0%)	88 (100.0%)	88 (100.0%)	88 (100.0%)	0 (0.0%)	0 (0.0%)	0 (0.0%)	3 (100.0%)	2 (66.7%)	1 (33.3%)	88 (100.0%)	1 (1.1%)	87 (98.9%)														
24	兵庫県	南但消防本部	2 (100.0%)	0 (0.0%)	0 (0.0%)	1 (50.0%)	0 (0.0%)	1 (50.0%)	0 (0.0%)	2 (100.0%)	2 (100.0%)	2 (100.0%)	0 (0.0%)	0 (0.0%)	0 (0.0%)	0 -	0 -	0 -	5 (100.0%)	3 (60.0%)	2 (40.0%)														
0	奈良県		99 (100.0%)	22 (22.2%)	19 (19.2%)	8 (8.1%)	11 (11.1%)	39 (39.4%)	0 (0.0%)	99 (100.0%)	90 (90.9%)	90 (100.0%)	6 (6.1%)	3 (3.0%)	0 (0.0%)	33 (100.0%)	11 (33.3%)	22 (66.7%)	109 (100.0%)	32 (29.4%)	77 (70.6%)														
1	奈良県	奈良市消防局	43 (100.0%)	5 (11.6%)	6 (14.0%)	6 (14.0%)	6 (14.0%)	20 (46.5%)	0 (0.0%)	43 (100.0%)	42 (97.7%)	42 (100.0%)	1 (2.3%)	0 (0.0%)	0 (0.0%)	8 (100.0%)	3 (37.5%)	5 (62.5%)	44 (100.0%)	6 (13.6%)	38 (86.4%)														
2	奈良県	生駒市消防本部	4 (100.0%)	1 (25.0%)	0 (0.0%)	1 (25.0%)	0 (0.0%)	2 (50.0%)	0 (0.0%)	4 (100.0%)	3 (75.0%)	3 (100.0%)	0 (0.0%)	1 (25.0%)	0 (0.0%)	1 (100.0%)	0 (0.0%)	1 (100.0%)	3 (100.0%)	0 (0.0%)	3 (100.0%)														
3	奈良県	奈良県広域消防組合	52 (100.0%)	16 (30.8%)	13 (25.0%)	1 (1.9%)	5 (9.6%)	17 (32.7%)	0 (0.0%)	52 (100.0%)	45 (86.5%)	45 (100.0%)	5 (9.6%)	2 (3.8%)	0 (0.0%)	24 (100.0%)	8 (33.3%)	16 (66.7%)	62 (100.0%)	26 (41.9%)	36 (58.1%)														
0	和歌山県		141 (100.0%)	5 (3.5%)	12 (8.5%)	14 (9.9%)	75 (53.2%)	35 (24.8%)	0 (0.0%)	141 (100.0%)	141 (100.0%)	141 (100.0%)	0 (0.0%)	0 (0.0%)	0 (0.0%)	6 (100.0%)	1 (16.7%)	5 (83.3%)	160 (100.0%)	24 (15.0%)	136 (85.0%)														
1	和歌山県	海南市消防本部	0 -	0 -	0 -	0 -	0 -	0 -	0 -	0 -	0 -	0 -	0 -	0 -	0 -	0 -	0 -	0 -	0 -	0 -	0 -														

別紙3-3 【消防本部別】重大違反対象物※1の措置状況等※2(特定防火対象物※3以外の防火対象物/防火対象物別)

(0)	(1)	(2)	(3)	(5)						(9)	(10)	(13)	(14)	(15)	(16)	(17)	(18)	(22)	(23)	(24)	(26)	(27)	(28)													
				違反覚知からの経過年数 ※5																				不明 ※6	是正指導・是正措置中の対象物数	警告前段の行政指導実施中の対象物数	改修期限を定めている対象物数	警告対象物数	命令対象物数	告発対象物数	新規 ※8	是正 ※9	継続 ※10	前回調査 ※11	是正 ※12	継続 ※13
				1年未満	1年以上3年未満	3年以上5年未満	5年以上10年未満	10年以上	重大違反対象物数 ※4																											
A(P+S)	B(B/A)	C(C/A)	D(D/A)	E(E/A)	F(F/A)	G(G/A)	H(H/A)	I(I/H)	J(J/I)	K(K/A)	L(L/A)	M(M/A)	N(O+P)	O(O/N)	P(P/N)	Q(R+S)	R(R/Q)	S(S/Q)																		
2	和歌山県	橋本市消防本部	5 (100.0%)	0 (0.0%)	0 (0.0%)	0 (0.0%)	0 (0.0%)	5 (100.0%)	0 (0.0%)	5 (100.0%)	5 (100.0%)	5 (100.0%)	0 (0.0%)	0 (0.0%)	0 (0.0%)	0 (0.0%)	0 (0.0%)	0 (0.0%)	0 (0.0%)	5 (100.0%)	0 (0.0%)	5 (100.0%)														
3	和歌山県	高野町消防本部	0 -	0 -	0 -	0 -	0 -	0 -	0 -	0 -	0 -	0 -	0 -	0 -	0 -	0 -	0 -	0 -	0 -	0 -	0 -	0 -														
4	和歌山県	那賀消防組合消防本部	41 (100.0%)	3 (7.3%)	10 (24.4%)	6 (14.6%)	2 (4.9%)	20 (48.8%)	0 (0.0%)	41 (100.0%)	41 (100.0%)	41 (100.0%)	0 (0.0%)	0 (0.0%)	0 (0.0%)	0 (0.0%)	3 (100.0%)	0 (0.0%)	3 (100.0%)	42 (100.0%)	4 (9.5%)	38 (90.5%)														
5	和歌山県	日高広域消防事務組合消防本部	0 -	0 -	0 -	0 -	0 -	0 -	0 -	0 -	0 -	0 -	0 -	0 -	0 -	0 -	0 -	0 -	0 -	0 -	0 -	0 -														
6	和歌山県	有田市消防本部	4 (100.0%)	0 (0.0%)	0 (0.0%)	1 (25.0%)	0 (0.0%)	3 (75.0%)	0 (0.0%)	4 (100.0%)	4 (100.0%)	4 (100.0%)	0 (0.0%)	0 (0.0%)	0 (0.0%)	0 (0.0%)	0 -	0 -	0 -	4 (100.0%)	0 (0.0%)	4 (100.0%)														
7	和歌山県	和歌山市消防局	1 (100.0%)	0 (0.0%)	0 (0.0%)	0 (0.0%)	0 (0.0%)	1 (100.0%)	0 (0.0%)	1 (100.0%)	1 (100.0%)	1 (100.0%)	0 (0.0%)	0 (0.0%)	0 (0.0%)	0 (0.0%)	0 -	0 -	0 -	15 (100.0%)	14 (93.3%)	1 (6.7%)														
8	和歌山県	有田川町消防本部	1 (100.0%)	0 (0.0%)	1 (100.0%)	0 (0.0%)	0 (0.0%)	0 (0.0%)	0 (0.0%)	1 (100.0%)	1 (100.0%)	1 (100.0%)	0 (0.0%)	0 (0.0%)	0 (0.0%)	0 -	0 -	0 -	0 -	2 (100.0%)	1 (50.0%)	1 (50.0%)														
9	和歌山県	御坊市消防本部	0 -	0 -	0 -	0 -	0 -	0 -	0 -	0 -	0 -	0 -	0 -	0 -	0 -	0 -	0 -	0 -	0 -	1 (100.0%)	1 (100.0%)	0 (0.0%)														
10	和歌山県	那智勝浦町消防本部	0 -	0 -	0 -	0 -	0 -	0 -	0 -	0 -	0 -	0 -	0 -	0 -	0 -	0 -	0 -	0 -	0 -	0 -	0 -	0 -														
11	和歌山県	田辺市消防本部	12 (100.0%)	2 (16.7%)	0 (0.0%)	0 (0.0%)	4 (33.3%)	6 (50.0%)	0 (0.0%)	12 (100.0%)	12 (100.0%)	12 (100.0%)	0 (0.0%)	0 (0.0%)	0 (0.0%)	0 (0.0%)	3 (100.0%)	1 (33.3%)	2 (66.7%)	12 (100.0%)	2 (16.7%)	10 (83.3%)														
12	和歌山県	白浜町消防本部	1 (100.0%)	0 (0.0%)	1 (100.0%)	0 (0.0%)	0 (0.0%)	0 (0.0%)	0 (0.0%)	1 (100.0%)	1 (100.0%)	1 (100.0%)	0 (0.0%)	0 (0.0%)	0 (0.0%)	0 -	0 -	0 -	0 -	1 (100.0%)	0 (0.0%)	1 (100.0%)														
13	和歌山県	湯浅広川消防組合消防本部	0 -	0 -	0 -	0 -	0 -	0 -	0 -	0 -	0 -	0 -	0 -	0 -	0 -	0 -	0 -	0 -	0 -	0 -	0 -	0 -														
14	和歌山県	伊都消防組合消防本部	76 (100.0%)	0 (0.0%)	0 (0.0%)	7 (9.2%)	69 (90.8%)	0 (0.0%)	0 (0.0%)	76 (100.0%)	76 (100.0%)	76 (100.0%)	0 (0.0%)	0 (0.0%)	0 (0.0%)	0 (0.0%)	0 -	0 -	0 -	78 (100.0%)	2 (2.6%)	76 (97.4%)														
15	和歌山県	紀美野町消防本部	0 -	0 -	0 -	0 -	0 -	0 -	0 -	0 -	0 -	0 -	0 -	0 -	0 -	0 -	0 -	0 -	0 -	0 -	0 -	0 -														
16	和歌山県	新宮市消防本部	0 -	0 -	0 -	0 -	0 -	0 -	0 -	0 -	0 -	0 -	0 -	0 -	0 -	0 -	0 -	0 -	0 -	0 -	0 -	0 -														
17	和歌山県	串本町消防本部	0 -	0 -	0 -	0 -	0 -	0 -	0 -	0 -	0 -	0 -	0 -	0 -	0 -	0 -	0 -	0 -	0 -	0 -	0 -	0 -														
18	和歌山県	太地町	0 -	0 -	0 -	0 -	0 -	0 -	0 -	0 -	0 -	0 -	0 -	0 -	0 -	0 -	0 -	0 -	0 -	0 -	0 -	0 -														
0	鳥取県		75 (100.0%)	13 (17.3%)	8 (10.7%)	4 (5.3%)	20 (26.7%)	30 (40.0%)	0 (0.0%)	75 (100.0%)	71 (94.7%)	71 (100.0%)	4 (5.3%)	0 (0.0%)	0 (0.0%)	0 (0.0%)	27 (100.0%)	14 (51.9%)	13 (48.1%)	81 (100.0%)	19 (23.5%)	62 (76.5%)														
1	鳥取県	鳥取県東部広域行政管理組合	36 (100.0%)	13 (36.1%)	8 (22.2%)	3 (8.3%)	10 (27.8%)	2 (5.6%)	0 (0.0%)	36 (100.0%)	32 (88.9%)	32 (100.0%)	4 (11.1%)	0 (0.0%)	0 (0.0%)	0 (0.0%)	27 (100.0%)	14 (51.9%)	13 (48.1%)	32 (100.0%)	9 (28.1%)	23 (71.9%)														
2	鳥取県	鳥取中部ふるさと広域連合消防局	0 -	0 -	0 -	0 -	0 -	0 -	0 -	0 -	0 -	0 -	0 -	0 -	0 -	0 -	0 -	0 -	0 -	1 (100.0%)	1 (100.0%)	0 (0.0%)														
3	鳥取県	鳥取県西部広域行政管理組合消防局	39 (100.0%)	0 (0.0%)	0 (0.0%)	1 (2.6%)	10 (25.6%)	28 (71.8%)	0 (0.0%)	39 (100.0%)	39 (100.0%)	39 (100.0%)	0 (0.0%)	0 (0.0%)	0 (0.0%)	0 -	0 -	0 -	48 (100.0%)	9 (18.8%)	39 (81.3%)															
0	島根県		45 (100.0%)	23 (51.1%)	8 (17.8%)	8 (17.8%)	4 (8.9%)	2 (4.4%)	0 (0.0%)	45 (100.0%)	45 (100.0%)	45 (100.0%)	0 (0.0%)	0 (0.0%)	0 (0.0%)	0 (0.0%)	51 (100.0%)	28 (54.9%)	23 (45.1%)	40 (100.0%)	18 (45.0%)	22 (55.0%)														
1	島根県	松江市消防本部	3 (100.0%)	1 (33.3%)	1 (33.3%)	1 (33.3%)	0 (0.0%)	0 (0.0%)	0 (0.0%)	3 (100.0%)	3 (100.0%)	3 (100.0%)	0 (0.0%)	0 (0.0%)	0 (0.0%)	0 (0.0%)	1 (100.0%)	0 (0.0%)	1 (100.0%)	4 (100.0%)	2 (50.0%)	2 (50.0%)														
2	島根県	浜田市消防本部	0 -	0 -	0 -	0 -	0 -	0 -	0 -	0 -	0 -	0 -	0 -	0 -	0 -	0 -	0 -	0 -	0 -	0 -	0 -	0 -														
3	島根県	出雲市消防本部	30 (100.0%)	21 (70.0%)	4 (13.3%)	5 (16.7%)	0 (0.0%)	0 (0.0%)	0 (0.0%)	30 (100.0%)	30 (100.0%)	30 (100.0%)	0 (0.0%)	0 (0.0%)	0 (0.0%)	0 (0.0%)	49 (100.0%)	28 (57.1%)	21 (42.9%)	19 (100.0%)	10 (52.6%)	9 (47.4%)														
4	島根県	益田地区広域市町村圏事務組合 益田広域消防本部	1 (100.0%)	0 (0.0%)	0 (0.0%)	0 (0.0%)	1 (100.0%)	0 (0.0%)	0 (0.0%)	1 (100.0%)	1 (100.0%)	1 (100.0%)	0 (0.0%)	0 (0.0%)	0 (0.0%)	0 -	0 -	0 -	1 (100.0%)	0 (0.0%)	1 (100.0%)															
5	島根県	大田市消防本部	4 (100.0%)	0 (0.0%)	0 (0.0%)	2 (50.0%)	1 (25.0%)	1 (25.0%)	0 (0.0%)	4 (100.0%)	4 (100.0%)	4 (100.0%)	0 (0.0%)	0 (0.0%)	0 (0.0%)	0 -	0 -	0 -	5 (100.0%)	1 (20.0%)	4 (80.0%)															
6	島根県	安来市消防本部	1 (100.0%)	0 (0.0%)	1 (100.0%)	0 (0.0%)	0 (0.0%)	0 (0.0%)	0 (0.0%)	1 (100.0%)	1 (100.0%)	1 (100.0%)	0 (0.0%)	0 (0.0%)	0 (0.0%)	0 -	0 -	0 -	3 (100.0%)	2 (66.7%)	1 (33.3%)															
7	島根県	江津邑智消防組合消防本部	5 (100.0%)	0 (0.0%)	2 (40.0%)	0 (0.0%)	2 (40.0%)	1 (20.0%)	0 (0.0%)	5 (100.0%)	5 (100.0%)	5 (100.0%)	0 (0.0%)	0 (0.0%)	0 (0.0%)	0 -	0 -	0 -	6 (100.0%)	1 (16.7%)	5 (83.3%)															

別紙3-3 【消防本部別】重大違反对象物※1の措置状況等※2(特定防火対象物※3以外の防火対象物／防火対象物別)

(0)	(1)	(2)	(3)	(5) 違反覚知からの経過年数 ※5						(9)	(10)	(13)	(14)	(15)	(16)	(17)	(18)	(22)	(23)	(24)	(26)	(27)	(28)																																
				重大違反对象物数 ※4	1年未満	1年以上 3年未満	3年以上 5年未満	5年以上 10年未満	10年 以上															不明 ※6	是正指 導・是正 措置中 の対 象 物 数	警告前 段の行 政指 導 実 施 中 の 対 象 物 数	改修期 限を定 めて いる 対 象 物 数	警告 対 象 物 数	命令 対 象 物 数	告発 対 象 物 数	新規 ※8	是正 ※9	継続 ※10	前回 調 査 ※11	是正 ※12	継続 ※13																			
																																					A(P+S)	B(B/A)	C(C/A)	D(D/A)	E(E/A)	F(F/A)	G(G/A)	H(H/A)	I(I/H)	J(J/I)	K(K/A)	L(L/A)	M(M/A)	N(O+P)	O(O/N)	P(P/N)	Q(R+S)	R(R/Q)	S(S/Q)
																																					12	広島県	備北地区消防組合消防本部	7 (100.0%)	0 (0.0%)	1 (14.3%)	0 (0.0%)	0 (0.0%)	6 (85.7%)	0 (0.0%)	7 (100.0%)	7 (100.0%)	7 (100.0%)	0 (0.0%)	0 (0.0%)	0 (0.0%)	0 (0.0%)	0 (0.0%)	0 (0.0%)
13	広島県	福山地区消防組合消防局	28 (100.0%)	28 (100.0%)	0 (0.0%)	0 (0.0%)	0 (0.0%)	0 (0.0%)	0 (0.0%)	28 (100.0%)	28 (100.0%)	28 (100.0%)	0 (0.0%)	0 (0.0%)	0 (0.0%)	65 (100.0%)	37 (56.9%)	28 (43.1%)	19 (100.0%)	19 (100.0%)	0 (0.0%)																																		
0	山口県	山口県消防本部	31 (100.0%)	16 (51.6%)	6 (19.4%)	1 (3.2%)	4 (12.9%)	4 (12.9%)	0 (0.0%)	31 (100.0%)	27 (87.1%)	27 (100.0%)	4 (12.9%)	0 (0.0%)	0 (0.0%)	16 (100.0%)	0 (0.0%)	16 (100.0%)	27 (100.0%)	12 (44.4%)	15 (55.6%)																																		
1	山口県	下関市消防局	0 -	0 -	0 -	0 -	0 -	0 -	0 -	0 -	0 -	0 -	0 -	0 -	0 -	0 -	0 -	0 -	0 -	0 -	0 -	0 -																																	
2	山口県	宇部・山陽小野田消防局	4 (100.0%)	2 (50.0%)	0 (0.0%)	1 (25.0%)	0 (0.0%)	1 (25.0%)	0 (0.0%)	4 (100.0%)	4 (100.0%)	4 (100.0%)	0 (0.0%)	0 (0.0%)	0 (0.0%)	2 (100.0%)	0 (0.0%)	2 (100.0%)	4 (100.0%)	2 (50.0%)	2 (50.0%)																																		
3	山口県	山口市消防本部	12 (100.0%)	8 (66.7%)	2 (16.7%)	0 (0.0%)	2 (16.7%)	0 (0.0%)	0 (0.0%)	12 (100.0%)	12 (100.0%)	12 (100.0%)	0 (0.0%)	0 (0.0%)	0 (0.0%)	8 (100.0%)	0 (0.0%)	8 (100.0%)	9 (100.0%)	5 (55.6%)	4 (44.4%)																																		
4	山口県	萩市消防本部	0 -	0 -	0 -	0 -	0 -	0 -	0 -	0 -	0 -	0 -	0 -	0 -	0 -	0 -	0 -	0 -	0 -	0 -	0 -	0 -																																	
5	山口県	防府市消防本部	1 (100.0%)	1 (100.0%)	0 (0.0%)	0 (0.0%)	0 (0.0%)	0 (0.0%)	0 (0.0%)	1 (100.0%)	1 (100.0%)	1 (100.0%)	0 (0.0%)	0 (0.0%)	0 (0.0%)	1 (100.0%)	0 (0.0%)	1 (100.0%)	0 -	0 -	0 -																																		
6	山口県	下松市消防本部	1 (100.0%)	0 (0.0%)	0 (0.0%)	0 (0.0%)	1 (100.0%)	0 (0.0%)	0 (0.0%)	1 (100.0%)	1 (100.0%)	1 (100.0%)	0 (0.0%)	0 (0.0%)	0 (0.0%)	0 -	0 -	0 -	2 (100.0%)	1 (50.0%)	1 (50.0%)																																		
7	山口県	岩国地区消防組合消防本部	6 (100.0%)	5 (83.3%)	0 (0.0%)	0 (0.0%)	0 (0.0%)	1 (16.7%)	0 (0.0%)	6 (100.0%)	2 (33.3%)	2 (100.0%)	4 (66.7%)	0 (0.0%)	0 (0.0%)	5 (100.0%)	0 (0.0%)	5 (100.0%)	5 (100.0%)	4 (80.0%)	1 (20.0%)																																		
8	山口県	光地区消防組合消防本部	3 (100.0%)	0 (0.0%)	2 (66.7%)	0 (0.0%)	0 (0.0%)	1 (33.3%)	0 (0.0%)	3 (100.0%)	3 (100.0%)	3 (100.0%)	0 (0.0%)	0 (0.0%)	0 (0.0%)	0 -	0 -	0 -	3 (100.0%)	0 (0.0%)	3 (100.0%)																																		
9	山口県	長門市消防本部	0 -	0 -	0 -	0 -	0 -	0 -	0 -	0 -	0 -	0 -	0 -	0 -	0 -	0 -	0 -	0 -	0 -	0 -	0 -	0 -																																	
10	山口県	柳井地区広域消防本部	0 -	0 -	0 -	0 -	0 -	0 -	0 -	0 -	0 -	0 -	0 -	0 -	0 -	0 -	0 -	0 -	0 -	0 -	0 -	0 -																																	
11	山口県	美祢市消防本部	0 -	0 -	0 -	0 -	0 -	0 -	0 -	0 -	0 -	0 -	0 -	0 -	0 -	0 -	0 -	0 -	0 -	0 -	0 -	0 -																																	
12	山口県	周南市消防本部	4 (100.0%)	0 (0.0%)	2 (50.0%)	0 (0.0%)	1 (25.0%)	1 (25.0%)	0 (0.0%)	4 (100.0%)	4 (100.0%)	4 (100.0%)	0 (0.0%)	0 (0.0%)	0 (0.0%)	0 -	0 -	0 -	4 (100.0%)	0 (0.0%)	4 (100.0%)																																		
0	徳島県	徳島県消防本部	189 (100.0%)	16 (8.5%)	11 (5.8%)	15 (7.9%)	32 (16.9%)	115 (60.8%)	0 (0.0%)	189 (100.0%)	189 (100.0%)	186 (98.4%)	0 (0.0%)	0 (0.0%)	0 (0.0%)	16 (100.0%)	0 (0.0%)	16 (100.0%)	186 (100.0%)	13 (7.0%)	173 (93.0%)																																		
1	徳島県	徳島市消防局	137 (100.0%)	6 (4.4%)	7 (5.1%)	13 (9.5%)	24 (17.5%)	87 (63.5%)	0 (0.0%)	137 (100.0%)	137 (100.0%)	137 (100.0%)	0 (0.0%)	0 (0.0%)	0 (0.0%)	6 (100.0%)	0 (0.0%)	6 (100.0%)	139 (100.0%)	8 (5.8%)	131 (94.2%)																																		
2	徳島県	鳴門市消防本部	0 -	0 -	0 -	0 -	0 -	0 -	0 -	0 -	0 -	0 -	0 -	0 -	0 -	0 -	0 -	0 -	0 -	0 -	0 -	0 -																																	
3	徳島県	小松島市消防本部	1 (100.0%)	0 (0.0%)	0 (0.0%)	0 (0.0%)	1 (100.0%)	0 (0.0%)	0 (0.0%)	1 (100.0%)	1 (100.0%)	1 (100.0%)	0 (0.0%)	0 (0.0%)	0 (0.0%)	0 -	0 -	0 -	1 (100.0%)	0 (0.0%)	1 (100.0%)																																		
4	徳島県	阿南市消防本部	4 (100.0%)	0 (0.0%)	0 (0.0%)	0 (0.0%)	0 (0.0%)	4 (100.0%)	0 (0.0%)	4 (100.0%)	4 (100.0%)	4 (100.0%)	0 (0.0%)	0 (0.0%)	0 (0.0%)	0 -	0 -	0 -	4 (100.0%)	0 (0.0%)	4 (100.0%)																																		
5	徳島県	美馬市消防本部	10 (100.0%)	2 (20.0%)	1 (10.0%)	0 (0.0%)	4 (40.0%)	3 (30.0%)	0 (0.0%)	10 (100.0%)	10 (100.0%)	10 (100.0%)	0 (0.0%)	0 (0.0%)	0 (0.0%)	2 (100.0%)	0 (0.0%)	2 (100.0%)	8 (100.0%)	0 (0.0%)	8 (100.0%)																																		
6	徳島県	那賀町消防本部	2 (100.0%)	0 (0.0%)	2 (100.0%)	0 (0.0%)	0 (0.0%)	0 (0.0%)	0 (0.0%)	2 (100.0%)	2 (100.0%)	2 (100.0%)	0 (0.0%)	0 (0.0%)	0 (0.0%)	0 -	0 -	0 -	3 (100.0%)	1 (33.3%)	2 (66.7%)																																		
7	徳島県	名西消防組合消防本部	9 (100.0%)	0 (0.0%)	0 (0.0%)	0 (0.0%)	0 (0.0%)	9 (100.0%)	0 (0.0%)	9 (100.0%)	9 (100.0%)	9 (100.0%)	0 (0.0%)	0 (0.0%)	0 (0.0%)	0 -	0 -	0 -	11 (100.0%)	2 (18.2%)	9 (81.8%)																																		
8	徳島県	海部消防組合消防本部	13 (100.0%)	0 (0.0%)	0 (0.0%)	1 (7.7%)	2 (15.4%)	10 (76.9%)	0 (0.0%)	13 (100.0%)	13 (100.0%)	13 (100.0%)	0 (0.0%)	0 (0.0%)	0 (0.0%)	0 -	0 -	0 -	14 (100.0%)	1 (7.1%)	13 (92.9%)																																		
9	徳島県	板野東部消防組合消防本部	0 -	0 -	0 -	0 -	0 -	0 -	0 -	0 -	0 -	0 -	0 -	0 -	0 -	0 -	0 -	0 -	0 -	0 -	0 -	0 -																																	
10	徳島県	板野西部消防組合消防本部	0 -	0 -	0 -	0 -	0 -	0 -	0 -	0 -	0 -	0 -	0 -	0 -	0 -	0 -	0 -	0 -	0 -	0 -	0 -	0 -																																	
11	徳島県	徳島中央広域連合消防本部	9 (100.0%)	8 (88.9%)	0 (0.0%)	1 (11.1%)	0 (0.0%)	0 (0.0%)	0 (0.0%)	9 (100.0%)	9 (100.0%)	9 (100.0%)	0 (0.0%)	0 (0.0%)	0 (0.0%)	8 (100.0%)	0 (0.0%)	8 (100.0%)	2 (100.0%)	1 (50.0%)	1 (50.0%)																																		
12	徳島県	美馬西部消防組合署消防防本部	0 -	0 -	0 -	0 -	0 -	0 -	0 -	0 -	0 -	0 -	0 -	0 -	0 -	0 -	0 -	0 -	0 -	0 -	0 -	0 -																																	
13	徳島県	みよし広域連合消防本部	3 (100.0%)	0 (0.0%)	1 (33.3%)	0 (0.0%)	1 (33.3%)	1 (33.3%)	0 (0.0%)	3 (100.0%)	3 (100.0%)	0 (0.0%)	0 (0.0%)	0 (0.0%)	0 (0.0%)	0 -	0 -	0 -	3 (100.0%)	0 (0.0%)	3 (100.0%)																																		

別紙3-3 【消防本部別】重大違反對象物※1の措置状況等※2(特定防火対象物※3以外の防火対象物/防火対象物別)

(0)	(1)	(2)	(3)	(5)						(10)	(13)	(14)	(15)	(16)	(17)	(18)	(22)	(23)	(24)	(26)	(27)	(28)																								
				違反覚知からの経過年数 ※5																			不正 措置中 の対 象物 数	警告前 段の行 政指 導実 施中 の対 象物 数	改修期 限を定 めて いる 対 象物 数	警告 対 象物 数	命令 対 象物 数	告発 対 象物 数	新規 ※8	是正 ※9	継続 ※10	前回 調査 ※11	是正 ※12	継続 ※13												
				1年未 満	1年以 上 3年未 満	3年以 上 5年未 満	5年以 上 10年未 満	10年以 上	不明 ※6																										H(H/A)	I(I/H)	J(J/I)	K(K/A)	L(L/A)	M(M/A)	N(O+P)	O(O/N)	P(P/N)	Q(R+S)	R(R/Q)	S(S/Q)
				A(P+S)	B(B/A)	C(C/A)	D(D/A)	E(E/A)	F(F/A)																										G(G/A)	H(H/A)	I(I/H)	J(J/I)	K(K/A)	L(L/A)	M(M/A)	N(O+P)	O(O/N)	P(P/N)	Q(R+S)	R(R/Q)
14	徳島県	勝浦町	0	0	0	0	0	0	0	0	0	0	0	0	0	0	0	0	0	0	0	0																								
15	徳島県	上勝町	1 (100.0%)	0 (0.0%)	0 (0.0%)	0 (0.0%)	0 (0.0%)	1 (100.0%)	0 (0.0%)	1 (100.0%)	1 (100.0%)	1 (100.0%)	0 (0.0%)	0 (0.0%)	0 (0.0%)	0	0	0	1 (100.0%)	0 (0.0%)	1 (100.0%)																									
16	徳島県	佐那河内村	0	0	0	0	0	0	0	0	0	0	0	0	0	0	0	0	0	0	0	0																								
0	香川県		436 (100.0%)	8 (1.8%)	68 (15.6%)	34 (7.8%)	166 (38.1%)	160 (36.7%)	0 (0.0%)	436 (100.0%)	432 (99.1%)	432 (100.0%)	4 (0.9%)	0 (0.0%)	0 (0.0%)	14 (100.0%)	6 (42.9%)	8 (57.1%)	490 (100.0%)	62 (12.7%)	428 (87.3%)																									
1	香川県	高松市消防局	231 (100.0%)	7 (3.0%)	41 (17.7%)	34 (14.7%)	144 (62.3%)	5 (2.2%)	0 (0.0%)	231 (100.0%)	231 (100.0%)	231 (100.0%)	0 (0.0%)	0 (0.0%)	0 (0.0%)	13 (100.0%)	6 (46.2%)	7 (53.8%)	265 (100.0%)	41 (15.5%)	224 (84.5%)																									
2	香川県	丸亀市消防本部	8 (100.0%)	0 (0.0%)	6 (75.0%)	0 (0.0%)	0 (0.0%)	2 (25.0%)	0 (0.0%)	8 (100.0%)	7 (87.5%)	7 (100.0%)	1 (12.5%)	0 (0.0%)	0 (0.0%)	0	0	0	19 (100.0%)	11 (57.9%)	8 (42.1%)																									
3	香川県	坂出市消防本部	16 (100.0%)	1 (6.3%)	15 (93.8%)	0 (0.0%)	0 (0.0%)	0 (0.0%)	0 (0.0%)	16 (100.0%)	16 (100.0%)	16 (100.0%)	0 (0.0%)	0 (0.0%)	0 (0.0%)	1 (100.0%)	0 (0.0%)	1 (100.0%)	16 (100.0%)	1 (6.3%)	15 (93.8%)																									
4	香川県	善通寺市消防本部	6 (100.0%)	0 (0.0%)	0 (0.0%)	0 (0.0%)	1 (16.7%)	5 (83.3%)	0 (0.0%)	6 (100.0%)	6 (100.0%)	6 (100.0%)	0 (0.0%)	0 (0.0%)	0 (0.0%)	0	0	0	6 (100.0%)	0 (0.0%)	6 (100.0%)																									
5	香川県	多度津町消防本部	0	0	0	0	0	0	0	0	0	0	0	0	0	0	0	0	0	0	0	0																								
6	香川県	仲多度南部消防組合消防本部	7 (100.0%)	0 (0.0%)	0 (0.0%)	0 (0.0%)	1 (14.3%)	6 (85.7%)	0 (0.0%)	7 (100.0%)	4 (57.1%)	4 (100.0%)	3 (42.9%)	0 (0.0%)	0 (0.0%)	0	0	0	7 (100.0%)	0 (0.0%)	7 (100.0%)																									
7	香川県	大川広域消防本部	51 (100.0%)	0 (0.0%)	0 (0.0%)	0 (0.0%)	1 (2.0%)	50 (98.0%)	0 (0.0%)	51 (100.0%)	51 (100.0%)	51 (100.0%)	0 (0.0%)	0 (0.0%)	0 (0.0%)	0	0	0	51 (100.0%)	0 (0.0%)	51 (100.0%)																									
8	香川県	三観広域行政組合消防本部	96 (100.0%)	0 (0.0%)	3 (3.1%)	0 (0.0%)	12 (12.5%)	81 (84.4%)	0 (0.0%)	96 (100.0%)	96 (100.0%)	96 (100.0%)	0 (0.0%)	0 (0.0%)	0 (0.0%)	0	0	0	105 (100.0%)	9 (8.6%)	96 (91.4%)																									
9	香川県	小豆地区消防本部	21 (100.0%)	0 (0.0%)	3 (14.3%)	0 (0.0%)	7 (33.3%)	11 (52.4%)	0 (0.0%)	21 (100.0%)	21 (100.0%)	21 (100.0%)	0 (0.0%)	0 (0.0%)	0 (0.0%)	0	0	0	21 (100.0%)	0 (0.0%)	21 (100.0%)																									
10	香川県	直島町	0	0	0	0	0	0	0	0	0	0	0	0	0	0	0	0	0	0	0	0																								
0	愛媛県		493 (100.0%)	29 (5.9%)	73 (14.8%)	51 (10.3%)	115 (23.3%)	225 (45.6%)	0 (0.0%)	493 (100.0%)	488 (99.0%)	488 (100.0%)	5 (1.0%)	0 (0.0%)	0 (0.0%)	32 (100.0%)	3 (9.4%)	29 (90.6%)	529 (100.0%)	65 (12.3%)	464 (87.7%)																									
1	愛媛県	松山市消防局	13	6	2	0	0	5	0	13	13	13	0	0	0	9	3	6	38	31	7																									
2	愛媛県	今治市消防本部	315	10	28	30	96	151	0	315	312	312	3	0	0	10	0	10	319	14	305																									
3	愛媛県	新居浜市消防本部	4	1	1	2	0	0	0	4	4	4	0	0	0	1	0	1	5	2	3																									
4	愛媛県	西条市消防本部	47	2	29	15	0	1	0	47	47	47	0	0	0	2	0	2	45	0	45																									
5	愛媛県	四国中央市消防本部	0	0	0	0	0	0	0	0	0	0	0	0	0	0	0	0	0	0	0																									
6	愛媛県	西予市消防本部	8	2	0	1	1	4	0	8	8	8	0	0	0	2	0	2	7	1	6																									
7	愛媛県	東温市消防本部	1	1	0	0	0	0	0	1	1	1	0	0	0	1	0	1	1	1	0																									
8	愛媛県	上島町消防本部	0	0	0	0	0	0	0	0	0	0	0	0	0	0	0	0	0	0	0																									
9	愛媛県	久万高原町消防本部	3	0	1	0	0	2	0	3	3	3	0	0	0	0	0	0	3	0	3																									
10	愛媛県	愛南町消防本部	1	0	0	1	0	0	0	1	1	1	0	0	0	0	0	0	1	0	1																									
11	愛媛県	八幡浜地区施設事務組合消防本部	44	5	4	0	12	23	0	44	42	42	2	0	0	5	0	5	46	7	39																									
12	愛媛県	伊予消防等事務組合消防本部	31	1	0	1	6	23	0	31	31	31	0	0	0	1	0	1	31	1	30																									
13	愛媛県	宇和島地区広域事務組合消防本部	5	1	1	0	0	3	0	5	5	5	0	0	0	1	0	1	8	4	4																									
14	愛媛県	大洲地区広域消防事務組合消防本部	21	0	7	1	0	13	0	21	21	21	0	0	0	0	0	0	25	4	21																									

別紙3-3 【消防本部別】重大違反対象物※1の措置状況等※2(特定防火対象物※3以外の防火対象物/防火対象物別)

(0) No.	(1) 都道府県名	(2) 消防本部名	(3) 重大違反対象物数 ※4	(5)-(10) 違反覚知からの経過年数 ※5						(13) 是正指導・是正措置中の対象物数	(14) 警告前段の行政指導実施中の対象物数	(15) 改修期限を定めている対象物数	(16) 警告対象物数	(17) 命令対象物数	(18) 告発対象物数	(22) 新規 ※8	(23) 是正 ※9	(24) 継続 ※10	(26) 前回調査 ※11	(27) 是正 ※12	(28) 継続 ※13												
				1年未満	1年以上 3年未満	3年以上 5年未満	5年以上 10年未満	10年 以上	不明 ※6													H(H/A)	I(I/H)	J(J/I)	K(K/A)	L(L/A)	M(M/A)	N(O+P)	O(O/N)	P(P/N)	Q(R+S)	R(R/Q)	S(S/Q)
				A(P+S)	B(B/A)	C(C/A)	D(D/A)	E(E/A)	F(F/A)													G(G/A)	H(H/A)	I(I/H)	J(J/I)	K(K/A)	L(L/A)	M(M/A)	N(O+P)	O(O/N)	P(P/N)	Q(R+S)	R(R/Q)
0	高知県		40 (100.0%)	5 (12.5%)	10 (25.0%)	4 (10.0%)	6 (15.0%)	15 (37.5%)	0 (0.0%)	40 (100.0%)	38 (95.0%)	38 (100.0%)	2 (5.0%)	0 (0.0%)	0 (0.0%)	11 (100.0%)	6 (54.5%)	5 (45.5%)	54 (100.0%)	19 (35.2%)	35 (64.8%)												
1	高知県	高知市消防局	17 (100.0%)	5 (29.4%)	10 (58.8%)	1 (5.9%)	0 (0.0%)	1 (5.9%)	0 (0.0%)	17 (100.0%)	15 (88.2%)	15 (100.0%)	2 (11.8%)	0 (0.0%)	0 (0.0%)	11 (100.0%)	6 (54.5%)	5 (45.5%)	28 (100.0%)	16 (57.1%)	12 (42.9%)												
2	高知県	室戸市消防本部	0 -	0 -	0 -	0 -	0 -	0 -	0 -	0 -	0 -	0 -	0 -	0 -	0 -	0 -	0 -	0 -	0 -	0 -	0 -												
3	高知県	安芸市消防本部	0 -	0 -	0 -	0 -	0 -	0 -	0 -	0 -	0 -	0 -	0 -	0 -	0 -	0 -	0 -	0 -	0 -	0 -	0 -												
4	高知県	南国市消防本部	0 -	0 -	0 -	0 -	0 -	0 -	0 -	0 -	0 -	0 -	0 -	0 -	0 -	0 -	0 -	0 -	0 -	0 -	0 -												
5	高知県	土佐市消防本部	0 -	0 -	0 -	0 -	0 -	0 -	0 -	0 -	0 -	0 -	0 -	0 -	0 -	0 -	0 -	0 -	2 (100.0%)	2 (100.0%)	0 (0.0%)												
6	高知県	土佐清水市消防本部	1 (100.0%)	0 (0.0%)	0 (0.0%)	0 (0.0%)	1 (100.0%)	0 (0.0%)	0 (0.0%)	1 (100.0%)	1 (100.0%)	1 (100.0%)	0 (0.0%)	0 (0.0%)	0 (0.0%)	0 -	0 -	0 -	1 (100.0%)	0 (0.0%)	1 (100.0%)												
7	高知県	香南市消防本部	0 -	0 -	0 -	0 -	0 -	0 -	0 -	0 -	0 -	0 -	0 -	0 -	0 -	0 -	0 -	0 -	0 -	0 -	0 -												
8	高知県	香美市消防本部	10 (100.0%)	0 (0.0%)	0 (0.0%)	0 (0.0%)	1 (10.0%)	9 (90.0%)	0 (0.0%)	10 (100.0%)	10 (100.0%)	10 (100.0%)	0 (0.0%)	0 (0.0%)	0 (0.0%)	0 -	0 -	0 -	10 (100.0%)	0 (0.0%)	10 (100.0%)												
9	高知県	高吾北広域町村事務組合消防本部	0 -	0 -	0 -	0 -	0 -	0 -	0 -	0 -	0 -	0 -	0 -	0 -	0 -	0 -	0 -	0 -	0 -	0 -	0 -												
10	高知県	高幡消防組合消防本部	0 -	0 -	0 -	0 -	0 -	0 -	0 -	0 -	0 -	0 -	0 -	0 -	0 -	0 -	0 -	0 -	0 -	0 -	0 -												
11	高知県	仁淀消防組合消防本部	8 (100.0%)	0 (0.0%)	0 (0.0%)	2 (25.0%)	4 (50.0%)	2 (25.0%)	0 (0.0%)	8 (100.0%)	8 (100.0%)	8 (100.0%)	0 (0.0%)	0 (0.0%)	0 (0.0%)	0 -	0 -	0 -	9 (100.0%)	1 (11.1%)	8 (88.9%)												
12	高知県	幡多中央消防組合消防本部	2 (100.0%)	0 (0.0%)	0 (0.0%)	1 (50.0%)	0 (0.0%)	1 (50.0%)	0 (0.0%)	2 (100.0%)	2 (100.0%)	2 (100.0%)	0 (0.0%)	0 (0.0%)	0 (0.0%)	0 -	0 -	0 -	2 (100.0%)	0 (0.0%)	2 (100.0%)												
13	高知県	幡多西部消防組合消防本部	0 -	0 -	0 -	0 -	0 -	0 -	0 -	0 -	0 -	0 -	0 -	0 -	0 -	0 -	0 -	0 -	0 -	0 -	0 -												
14	高知県	嶺北広域行政事務組合消防本部	2 (100.0%)	0 (0.0%)	0 (0.0%)	0 (0.0%)	0 (0.0%)	2 (100.0%)	0 (0.0%)	2 (100.0%)	2 (100.0%)	2 (100.0%)	0 (0.0%)	0 (0.0%)	0 (0.0%)	0 -	0 -	0 -	2 (100.0%)	0 (0.0%)	2 (100.0%)												
15	高知県	中芸広域連合消防本部	0 -	0 -	0 -	0 -	0 -	0 -	0 -	0 -	0 -	0 -	0 -	0 -	0 -	0 -	0 -	0 -	0 -	0 -	0 -												
0	福岡県		402 (100.0%)	67 (16.7%)	83 (20.6%)	53 (13.2%)	49 (12.2%)	150 (37.3%)	0 (0.0%)	402 (100.0%)	396 (98.5%)	396 (100.0%)	5 (1.2%)	1 (0.2%)	0 (0.0%)	100 (100.0%)	33 (33.0%)	67 (67.0%)	431 (100.0%)	96 (22.3%)	335 (77.7%)												
1	福岡県	北九州市消防局	35 (100.0%)	10 (28.6%)	8 (22.9%)	13 (37.1%)	4 (11.4%)	0 (0.0%)	0 (0.0%)	35 (100.0%)	33 (94.3%)	33 (100.0%)	2 (5.7%)	0 (0.0%)	0 (0.0%)	19 (100.0%)	9 (47.4%)	10 (52.6%)	33 (100.0%)	8 (24.2%)	25 (75.8%)												
2	福岡県	福岡市消防局	4 (100.0%)	2 (50.0%)	2 (50.0%)	0 (0.0%)	0 (0.0%)	0 (0.0%)	0 (0.0%)	4 (100.0%)	3 (75.0%)	3 (100.0%)	1 (25.0%)	0 (0.0%)	0 (0.0%)	15 (100.0%)	13 (86.7%)	2 (13.3%)	13 (100.0%)	11 (84.6%)	2 (15.4%)												
3	福岡県	大牟田市消防本部	0 -	0 -	0 -	0 -	0 -	0 -	0 -	0 -	0 -	0 -	0 -	0 -	0 -	0 -	0 -	0 -	0 -	0 -	0 -												
4	福岡県	直方市消防本部	9 (100.0%)	4 (44.4%)	5 (55.6%)	0 (0.0%)	0 (0.0%)	0 (0.0%)	0 (0.0%)	9 (100.0%)	9 (100.0%)	9 (100.0%)	0 (0.0%)	0 (0.0%)	0 (0.0%)	4 (100.0%)	0 (0.0%)	4 (100.0%)	5 (100.0%)	0 (0.0%)	5 (100.0%)												
5	福岡県	柳川市消防本部	4 (100.0%)	2 (50.0%)	0 (0.0%)	2 (50.0%)	0 (0.0%)	0 (0.0%)	0 (0.0%)	4 (100.0%)	4 (100.0%)	4 (100.0%)	0 (0.0%)	0 (0.0%)	0 (0.0%)	2 (100.0%)	0 (0.0%)	2 (100.0%)	2 (100.0%)	0 (0.0%)	2 (100.0%)												
6	福岡県	筑後市消防本部	5 (100.0%)	0 (0.0%)	1 (20.0%)	2 (40.0%)	0 (0.0%)	2 (40.0%)	0 (0.0%)	5 (100.0%)	5 (100.0%)	5 (100.0%)	0 (0.0%)	0 (0.0%)	0 (0.0%)	0 -	0 -	0 -	6 (100.0%)	1 (16.7%)	5 (83.3%)												
7	福岡県	行橋市消防本部	0 -	0 -	0 -	0 -	0 -	0 -	0 -	0 -	0 -	0 -	0 -	0 -	0 -	0 -	0 -	0 -	0 -	0 -	0 -												
8	福岡県	中間市消防本部	0 -	0 -	0 -	0 -	0 -	0 -	0 -	0 -	0 -	0 -	0 -	0 -	0 -	0 -	0 -	0 -	1 (100.0%)	1 (100.0%)	0 (0.0%)												
9	福岡県	みやま市消防本部	0 -	0 -	0 -	0 -	0 -	0 -	0 -	0 -	0 -	0 -	0 -	0 -	0 -	0 -	0 -	0 -	0 -	0 -	0 -												
10	福岡県	糸島市消防本部	11 (100.0%)	2 (18.2%)	7 (63.6%)	2 (18.2%)	0 (0.0%)	0 (0.0%)	0 (0.0%)	11 (100.0%)	11 (100.0%)	11 (100.0%)	0 (0.0%)	0 (0.0%)	0 (0.0%)	2 (100.0%)	0 (0.0%)	2 (100.0%)	12 (100.0%)	3 (25.0%)	9 (75.0%)												
11	福岡県	苅田町消防本部	0 -	0 -	0 -	0 -	0 -	0 -	0 -	0 -	0 -	0 -	0 -	0 -	0 -	0 -	0 -	0 -	0 -	0 -	0 -												
12	福岡県	八女消防本部	0 -	0 -	0 -	0 -	0 -	0 -	0 -	0 -	0 -	0 -	0 -	0 -	0 -	0 -	0 -	0 -	0 -	0 -	0 -												

別紙3-3 【消防本部別】重大違反对象物※1の措置状況等※2(特定防火対象物※3以外の防火対象物/防火対象物別)

(0)	(1)	(2)	(3)	(5)						(9)	(10)	(13)				(16)	(17)	(18)	(22)	(23)	(24)	(26)	(27)	(28)								
				違反覚知からの経過年数 ※5								是正指導・是正措置中の対象物数	警告前段の行政指導実施中の対象物数	改修期限を定めている対象物数	警告対象物数										命令対象物数	告発対象物数	新規 ※8	是正 ※9	継続 ※10	前回調査 ※11	是正 ※12	継続 ※13
				1年未満	1年以上3年未満	3年以上5年未満	5年以上10年未満	10年以上	不明 ※6																							
A(P+S)	B(B/A)	C(C/A)	D(D/A)	E(E/A)	F(F/A)	G(G/A)	H(H/A)	I(I/H)	J(J/I)	K(K/A)	L(L/A)	M(M/A)	N(O+P)	O(O/N)	P(P/N)	Q(R+S)	R(R/Q)	S(S/Q)														
13	福岡県	筑紫野太宰府消防組合消防本部	5 (100.0%)	4 (80.0%)	1 (20.0%)	0 (0.0%)	0 (0.0%)	0 (0.0%)	0 (0.0%)	5 (100.0%)	4 (80.0%)	4 (100.0%)	1 (20.0%)	0 (0.0%)	0 (0.0%)	5 (100.0%)	1 (20.0%)	4 (80.0%)	7 (100.0%)	6 (85.7%)	1 (14.3%)											
14	福岡県	飯塚地区消防本部	10 (100.0%)	0 (0.0%)	3 (30.0%)	1 (10.0%)	2 (20.0%)	4 (40.0%)	0 (0.0%)	10 (100.0%)	10 (100.0%)	10 (100.0%)	0 (0.0%)	0 (0.0%)	0 (0.0%)	0 (0.0%)	0 (0.0%)	0 (0.0%)	15 (100.0%)	5 (33.3%)	10 (66.7%)											
15	福岡県	春日・大野城・那珂川消防組合消防本部	5 (100.0%)	5 (100.0%)	0 (0.0%)	0 (0.0%)	0 (0.0%)	0 (0.0%)	0 (0.0%)	5 (100.0%)	5 (100.0%)	5 (100.0%)	0 (0.0%)	0 (0.0%)	0 (0.0%)	11 (100.0%)	6 (54.5%)	5 (45.5%)	4 (100.0%)	4 (100.0%)	0 (0.0%)											
16	福岡県	田川地区消防本部	7 (100.0%)	0 (0.0%)	0 (0.0%)	0 (0.0%)	6 (85.7%)	1 (14.3%)	0 (0.0%)	7 (100.0%)	7 (100.0%)	7 (100.0%)	0 (0.0%)	0 (0.0%)	0 (0.0%)	0 (0.0%)	0 (0.0%)	0 (0.0%)	8 (100.0%)	1 (12.5%)	7 (87.5%)											
17	福岡県	久留米広域消防本部	236 (100.0%)	31 (13.1%)	48 (20.3%)	28 (11.9%)	29 (12.3%)	100 (42.4%)	0 (0.0%)	236 (100.0%)	236 (100.0%)	236 (100.0%)	0 (0.0%)	0 (0.0%)	0 (0.0%)	33 (100.0%)	2 (6.1%)	31 (93.9%)	232 (100.0%)	27 (11.6%)	205 (88.4%)											
18	福岡県	京築広域圏消防本部	7 (100.0%)	0 (0.0%)	0 (0.0%)	0 (0.0%)	3 (42.9%)	4 (57.1%)	0 (0.0%)	7 (100.0%)	7 (100.0%)	7 (100.0%)	0 (0.0%)	0 (0.0%)	0 (0.0%)	0 (0.0%)	0 (0.0%)	0 (0.0%)	7 (100.0%)	0 (0.0%)	7 (100.0%)											
19	福岡県	直方・鞍手広域市町村圏事務組合消防本部	0 (0.0%)	0 (0.0%)	0 (0.0%)	0 (0.0%)	0 (0.0%)	0 (0.0%)	0 (0.0%)	0 (0.0%)	0 (0.0%)	0 (0.0%)	0 (0.0%)	0 (0.0%)	0 (0.0%)	0 (0.0%)	0 (0.0%)	0 (0.0%)	0 (0.0%)	0 (0.0%)	0 (0.0%)											
20	福岡県	甘木・朝倉消防本部	22 (100.0%)	1 (4.5%)	3 (13.6%)	4 (18.2%)	2 (9.1%)	12 (54.5%)	0 (0.0%)	22 (100.0%)	20 (90.9%)	20 (100.0%)	1 (4.5%)	1 (4.5%)	0 (0.0%)	1 (100.0%)	0 (0.0%)	1 (100.0%)	38 (100.0%)	17 (44.7%)	21 (55.3%)											
21	福岡県	粕屋南部消防組合消防本部	14 (100.0%)	3 (21.4%)	5 (35.7%)	0 (0.0%)	0 (0.0%)	6 (42.9%)	0 (0.0%)	14 (100.0%)	14 (100.0%)	14 (100.0%)	0 (0.0%)	0 (0.0%)	0 (0.0%)	4 (100.0%)	1 (25.0%)	3 (75.0%)	14 (100.0%)	3 (21.4%)	11 (78.6%)											
22	福岡県	宗像地区消防本部	1 (100.0%)	0 (0.0%)	0 (0.0%)	1 (100.0%)	0 (0.0%)	0 (0.0%)	0 (0.0%)	1 (100.0%)	1 (100.0%)	1 (100.0%)	0 (0.0%)	0 (0.0%)	0 (0.0%)	0 (0.0%)	0 (0.0%)	0 (0.0%)	1 (100.0%)	0 (0.0%)	1 (100.0%)											
23	福岡県	粕屋北部消防本部	26 (100.0%)	3 (11.5%)	0 (0.0%)	0 (0.0%)	2 (7.7%)	21 (80.8%)	0 (0.0%)	26 (100.0%)	26 (100.0%)	26 (100.0%)	0 (0.0%)	0 (0.0%)	0 (0.0%)	4 (100.0%)	1 (25.0%)	3 (75.0%)	29 (100.0%)	6 (20.7%)	23 (79.3%)											
24	福岡県	遠賀郡消防本部	1 (100.0%)	0 (0.0%)	0 (0.0%)	0 (0.0%)	1 (100.0%)	0 (0.0%)	0 (0.0%)	1 (100.0%)	1 (100.0%)	1 (100.0%)	0 (0.0%)	0 (0.0%)	0 (0.0%)	0 (0.0%)	0 (0.0%)	0 (0.0%)	4 (100.0%)	3 (75.0%)	1 (25.0%)											
0	佐賀県		53 (100.0%)	14 (26.4%)	7 (13.2%)	2 (3.8%)	5 (9.4%)	25 (47.2%)	0 (0.0%)	53 (100.0%)	51 (96.2%)	51 (100.0%)	2 (3.8%)	0 (0.0%)	0 (0.0%)	21 (100.0%)	7 (33.3%)	14 (66.7%)	73 (100.0%)	34 (46.6%)	39 (53.4%)											
1	佐賀県	佐賀広域消防局	13 (100.0%)	9 (69.2%)	2 (15.4%)	1 (7.7%)	1 (7.7%)	0 (0.0%)	0 (0.0%)	13 (100.0%)	13 (100.0%)	13 (100.0%)	0 (0.0%)	0 (0.0%)	0 (0.0%)	11 (100.0%)	2 (18.2%)	9 (81.8%)	9 (100.0%)	5 (55.6%)	4 (44.4%)											
2	佐賀県	唐津市消防本部	3 (100.0%)	2 (66.7%)	1 (33.3%)	0 (0.0%)	0 (0.0%)	0 (0.0%)	0 (0.0%)	3 (100.0%)	3 (100.0%)	3 (100.0%)	0 (0.0%)	0 (0.0%)	0 (0.0%)	7 (100.0%)	5 (71.4%)	2 (28.6%)	6 (100.0%)	5 (83.3%)	1 (16.7%)											
3	佐賀県	伊万里・有田消防本部	6 (100.0%)	1 (16.7%)	4 (66.7%)	0 (0.0%)	1 (16.7%)	0 (0.0%)	0 (0.0%)	6 (100.0%)	5 (83.3%)	5 (100.0%)	1 (16.7%)	0 (0.0%)	0 (0.0%)	1 (100.0%)	0 (0.0%)	1 (100.0%)	11 (100.0%)	6 (54.5%)	5 (45.5%)											
4	佐賀県	鳥栖・三養基地区消防事務組合消防本部	2 (100.0%)	1 (50.0%)	0 (0.0%)	1 (50.0%)	0 (0.0%)	0 (0.0%)	0 (0.0%)	2 (100.0%)	1 (50.0%)	1 (100.0%)	1 (50.0%)	0 (0.0%)	0 (0.0%)	1 (100.0%)	0 (0.0%)	1 (100.0%)	2 (100.0%)	1 (50.0%)	1 (50.0%)											
5	佐賀県	杵藤地区広域市町村圏組合消防本部	29 (100.0%)	1 (3.4%)	0 (0.0%)	0 (0.0%)	3 (10.3%)	25 (86.2%)	0 (0.0%)	29 (100.0%)	29 (100.0%)	29 (100.0%)	0 (0.0%)	0 (0.0%)	0 (0.0%)	1 (100.0%)	0 (0.0%)	1 (100.0%)	45 (100.0%)	17 (37.8%)	28 (62.2%)											
0	長崎県		52 (100.0%)	12 (23.1%)	16 (30.8%)	3 (5.8%)	5 (9.6%)	16 (30.8%)	0 (0.0%)	52 (100.0%)	51 (98.1%)	51 (100.0%)	1 (1.9%)	0 (0.0%)	0 (0.0%)	20 (100.0%)	8 (40.0%)	12 (60.0%)	59 (100.0%)	19 (32.2%)	40 (67.8%)											
1	長崎県	長崎市消防局	5 (100.0%)	0 (0.0%)	2 (40.0%)	2 (40.0%)	1 (20.0%)	0 (0.0%)	0 (0.0%)	5 (100.0%)	5 (100.0%)	5 (100.0%)	0 (0.0%)	0 (0.0%)	0 (0.0%)	0 (0.0%)	0 (0.0%)	0 (0.0%)	6 (100.0%)	1 (16.7%)	5 (83.3%)											
2	長崎県	佐世保市消防局	7 (100.0%)	3 (42.9%)	2 (28.6%)	0 (0.0%)	2 (28.6%)	0 (0.0%)	0 (0.0%)	7 (100.0%)	7 (100.0%)	7 (100.0%)	0 (0.0%)	0 (0.0%)	0 (0.0%)	10 (100.0%)	7 (70.0%)	3 (30.0%)	6 (100.0%)	2 (33.3%)	4 (66.7%)											
3	長崎県	平戸市消防本部	8 (100.0%)	0 (0.0%)	8 (100.0%)	0 (0.0%)	0 (0.0%)	0 (0.0%)	0 (0.0%)	8 (100.0%)	7 (87.5%)	7 (100.0%)	1 (12.5%)	0 (0.0%)	0 (0.0%)	0 (0.0%)	0 (0.0%)	0 (0.0%)	8 (100.0%)	0 (0.0%)	8 (100.0%)											
4	長崎県	松浦市消防本部	1 (100.0%)	0 (0.0%)	0 (0.0%)	1 (100.0%)	0 (0.0%)	0 (0.0%)	0 (0.0%)	1 (100.0%)	1 (100.0%)	1 (100.0%)	0 (0.0%)	0 (0.0%)	0 (0.0%)	0 (0.0%)	0 (0.0%)	0 (0.0%)	2 (100.0%)	1 (50.0%)	1 (50.0%)											
5	長崎県	対馬市消防本部	1 (100.0%)	0 (0.0%)	0 (0.0%)	0 (0.0%)	1 (100.0%)	0 (0.0%)	0 (0.0%)	1 (100.0%)	1 (100.0%)	1 (100.0%)	0 (0.0%)	0 (0.0%)	0 (0.0%)	0 (0.0%)	0 (0.0%)	0 (0.0%)	1 (100.0%)	0 (0.0%)	1 (100.0%)											
6	長崎県	壱岐市消防本部	0 (0.0%)	0 (0.0%)	0 (0.0%)	0 (0.0%)	0 (0.0%)	0 (0.0%)	0 (0.0%)	0 (0.0%)	0 (0.0%)	0 (0.0%)	0 (0.0%)	0 (0.0%)	0 (0.0%)	0 (0.0%)	0 (0.0%)	0 (0.0%)	0 (0.0%)	0 (0.0%)	0 (0.0%)											
7	長崎県	五島市消防本部	0 (0.0%)	0 (0.0%)	0 (0.0%)	0 (0.0%)	0 (0.0%)	0 (0.0%)	0 (0.0%)	0 (0.0%)	0 (0.0%)	0 (0.0%)	0 (0.0%)	0 (0.0%)	0 (0.0%)	0 (0.0%)	0 (0.0%)	0 (0.0%)	0 (0.0%)	0 (0.0%)	0 (0.0%)											
8	長崎県	新上五島町消防本部	0 (0.0%)	0 (0.0%)	0 (0.0%)	0 (0.0%)	0 (0.0%)	0 (0.0%)	0 (0.0%)	0 (0.0%)	0 (0.0%)	0 (0.0%)	0 (0.0%)	0 (0.0%)	0 (0.0%)	0 (0.0%)	0 (0.0%)	0 (0.0%)	0 (0.0%)	0 (0.0%)	0 (0.0%)											
9	長崎県	県央地域広域市町村圏組合消防本部	9 (100.0%)	6 (66.7%)	3 (33.3%)	0 (0.0%)	0 (0.0%)	0 (0.0%)	0 (0.0%)	9 (100.0%)	9 (100.0%)	9 (100.0%)	0 (0.0%)	0 (0.0%)	0 (0.0%)	6 (100.0%)	0 (0.0%)	6 (100.0%)	8 (100.0%)	5 (62.5%)	3 (37.5%)											
10	長崎県	島原地域広域市町村圏組合	21 (100.0%)	3 (14.3%)	1 (4.8%)	0 (0.0%)	1 (4.8%)	16 (76.2%)	0 (0.0%)	21 (100.0%)	21 (100.0%)	21 (100.0%)	0 (0.0%)	0 (0.0%)	0 (0.0%)	4 (100.0%)	1 (25.0%)	3 (75.0%)	28 (100.0%)	10 (35.7%)	18 (64.3%)											

別紙3-3 【消防本部別】重大違反対象物※1の措置状況等※2(特定防火対象物※3以外の防火対象物／防火対象物別)

(0)	(1)	(2)	(3)	(5)						(10)	(13)	(14)	(15)	(16)	(17)	(18)	(22)	(23)	(24)	(26)	(27)	(28)												
				違反覚知からの経過年数 ※5																			不正 措置中 の対象 物数	警告前 段の行 政指導 実施中 の対象 物数	改修期 限を定め ている対 象物数	警告 対象物 数	命令 対象物 数	告発 対象物 数	新規 ※8	是正 ※9	継続 ※10	前回 調査 ※11	是正 ※12	継続 ※13
				1年未満	1年以上 3年未満	3年以上 5年未満	5年以上 10年未満	10年 以上	不明 ※6																									
No.	都道府県名	消防本部名	A(P+S)	B(B/A)	C(C/A)	D(D/A)	E(E/A)	F(F/A)	G(G/A)	H(H/A)	I(I/H)	J(J/I)	K(K/A)	L(L/A)	M(M/A)	N(O+P)	O(O/N)	P(P/N)	Q(R+S)	R(R/Q)	S(S/Q)													
0	熊本県		238 (100.0%)	40 (16.8%)	26 (10.9%)	61 (25.6%)	51 (21.4%)	60 (25.2%)	0 (0.0%)	238 (100.0%)	235 (98.7%)	235 (100.0%)	3 (1.3%)	0 (0.0%)	0 (0.0%)	60 (100.0%)	20 (33.3%)	40 (66.7%)	247 (100.0%)	49 (19.8%)	198 (80.2%)													
1	熊本県	上益城消防組合消防本部	1 (100.0%)	0 (0.0%)	0 (0.0%)	1 (100.0%)	0 (0.0%)	0 (0.0%)	0 (0.0%)	1 (100.0%)	1 (100.0%)	1 (100.0%)	0 (0.0%)	0 (0.0%)	0 (0.0%)	0 -	0 -	0 -	1 (100.0%)	0 (0.0%)	1 (100.0%)													
2	熊本県	上球磨消防組合消防本部	32 (100.0%)	0 (0.0%)	0 (0.0%)	19 (59.4%)	11 (34.4%)	2 (6.3%)	0 (0.0%)	32 (100.0%)	32 (100.0%)	32 (100.0%)	0 (0.0%)	0 (0.0%)	0 (0.0%)	0 -	0 -	0 -	32 (100.0%)	0 (0.0%)	32 (100.0%)													
3	熊本県	山鹿市消防本部	3 (100.0%)	2 (66.7%)	0 (0.0%)	0 (0.0%)	0 (0.0%)	1 (33.3%)	0 (0.0%)	3 (100.0%)	3 (100.0%)	3 (100.0%)	0 (0.0%)	0 (0.0%)	0 (0.0%)	2 (100.0%)	0 (0.0%)	2 (100.0%)	2 (100.0%)	1 (50.0%)	1 (50.0%)													
4	熊本県	菊池広域連合消防本部	20 (100.0%)	19 (95.0%)	1 (5.0%)	0 (0.0%)	0 (0.0%)	0 (0.0%)	0 (0.0%)	20 (100.0%)	20 (100.0%)	20 (100.0%)	0 (0.0%)	0 (0.0%)	0 (0.0%)	26 (100.0%)	7 (26.9%)	19 (73.1%)	11 (100.0%)	10 (90.9%)	1 (9.1%)													
5	熊本県	人吉下球磨消防組合消防本部	0 -	0 -	0 -	0 -	0 -	0 -	0 -	0 -	0 -	0 -	0 -	0 -	0 -	0 -	0 -	0 -	0 -	0 -	0 -													
6	熊本県	阿蘇広域行政事務組合消防本部	8 (100.0%)	0 (0.0%)	2 (25.0%)	0 (0.0%)	0 (0.0%)	6 (75.0%)	0 (0.0%)	8 (100.0%)	8 (100.0%)	8 (100.0%)	0 (0.0%)	0 (0.0%)	0 (0.0%)	0 -	0 -	0 -	8 (100.0%)	0 (0.0%)	8 (100.0%)													
7	熊本県	天草広域連合消防本部	2 (100.0%)	0 (0.0%)	0 (0.0%)	0 (0.0%)	1 (50.0%)	1 (50.0%)	0 (0.0%)	2 (100.0%)	2 (100.0%)	2 (100.0%)	0 (0.0%)	0 (0.0%)	0 (0.0%)	0 -	0 -	0 -	11 (100.0%)	9 (81.8%)	2 (18.2%)													
8	熊本県	八代広域行政事務組合消防本部	21 (100.0%)	0 (0.0%)	1 (4.8%)	2 (9.5%)	0 (0.0%)	18 (85.7%)	0 (0.0%)	21 (100.0%)	21 (100.0%)	21 (100.0%)	0 (0.0%)	0 (0.0%)	0 (0.0%)	0 -	0 -	0 -	25 (100.0%)	4 (16.0%)	21 (84.0%)													
9	熊本県	有明広域行政事務組合消防本部	88 (100.0%)	10 (11.4%)	13 (14.8%)	20 (22.7%)	32 (36.4%)	13 (14.8%)	0 (0.0%)	88 (100.0%)	87 (98.9%)	87 (100.0%)	1 (1.1%)	0 (0.0%)	0 (0.0%)	17 (100.0%)	7 (41.2%)	10 (58.8%)	94 (100.0%)	16 (17.0%)	78 (83.0%)													
10	熊本県	熊本市消防局	8 (100.0%)	7 (87.5%)	1 (12.5%)	0 (0.0%)	0 (0.0%)	0 (0.0%)	0 (0.0%)	8 (100.0%)	6 (75.0%)	6 (100.0%)	2 (25.0%)	0 (0.0%)	0 (0.0%)	13 (100.0%)	6 (46.2%)	7 (53.8%)	4 (100.0%)	3 (75.0%)	1 (25.0%)													
11	熊本県	宇城広域連合消防本部	44 (100.0%)	2 (4.5%)	3 (6.8%)	16 (36.4%)	6 (13.6%)	17 (38.6%)	0 (0.0%)	44 (100.0%)	44 (100.0%)	44 (100.0%)	0 (0.0%)	0 (0.0%)	0 (0.0%)	2 (100.0%)	0 (0.0%)	2 (100.0%)	48 (100.0%)	6 (12.5%)	42 (87.5%)													
12	熊本県	水俣芦北広域行政事務組合消防本部	11 (100.0%)	0 (0.0%)	5 (45.5%)	3 (27.3%)	1 (9.1%)	2 (18.2%)	0 (0.0%)	11 (100.0%)	11 (100.0%)	11 (100.0%)	0 (0.0%)	0 (0.0%)	0 (0.0%)	0 -	0 -	0 -	11 (100.0%)	0 (0.0%)	11 (100.0%)													
0	大分県		43 (100.0%)	19 (44.2%)	11 (25.6%)	0 (0.0%)	4 (9.3%)	9 (20.9%)	0 (0.0%)	43 (100.0%)	43 (100.0%)	43 (100.0%)	0 (0.0%)	0 (0.0%)	0 (0.0%)	23 (100.0%)	4 (17.4%)	19 (82.6%)	28 (100.0%)	4 (14.3%)	24 (85.7%)													
1	大分県	大分市消防局	4 (100.0%)	4 (100.0%)	0 (0.0%)	0 (0.0%)	0 (0.0%)	0 (0.0%)	0 (0.0%)	4 (100.0%)	4 (100.0%)	4 (100.0%)	0 (0.0%)	0 (0.0%)	0 (0.0%)	6 (100.0%)	2 (33.3%)	4 (66.7%)	1 (100.0%)	1 (100.0%)	0 (0.0%)													
2	大分県	別府市消防本部	10 (100.0%)	7 (70.0%)	2 (20.0%)	0 (0.0%)	0 (0.0%)	1 (10.0%)	0 (0.0%)	10 (100.0%)	10 (100.0%)	10 (100.0%)	0 (0.0%)	0 (0.0%)	0 (0.0%)	7 (100.0%)	0 (0.0%)	7 (100.0%)	3 (100.0%)	0 (0.0%)	3 (100.0%)													
3	大分県	中津市消防本部	3 (100.0%)	2 (66.7%)	1 (33.3%)	0 (0.0%)	0 (0.0%)	0 (0.0%)	0 (0.0%)	3 (100.0%)	3 (100.0%)	3 (100.0%)	0 (0.0%)	0 (0.0%)	0 (0.0%)	4 (100.0%)	2 (50.0%)	2 (50.0%)	2 (100.0%)	1 (50.0%)	1 (50.0%)													
4	大分県	佐伯市消防本部	4 (100.0%)	2 (50.0%)	2 (50.0%)	0 (0.0%)	0 (0.0%)	0 (0.0%)	0 (0.0%)	4 (100.0%)	4 (100.0%)	4 (100.0%)	0 (0.0%)	0 (0.0%)	0 (0.0%)	2 (100.0%)	0 (0.0%)	2 (100.0%)	4 (100.0%)	2 (50.0%)	2 (50.0%)													
5	大分県	臼杵市消防本部	12 (100.0%)	0 (0.0%)	1 (8.3%)	0 (0.0%)	3 (25.0%)	8 (66.7%)	0 (0.0%)	12 (100.0%)	12 (100.0%)	12 (100.0%)	0 (0.0%)	0 (0.0%)	0 (0.0%)	0 -	0 -	0 -	12 (100.0%)	0 (0.0%)	12 (100.0%)													
6	大分県	津久見市消防本部	0 -	0 -	0 -	0 -	0 -	0 -	0 -	0 -	0 -	0 -	0 -	0 -	0 -	0 -	0 -	0 -	0 -	0 -	0 -													
7	大分県	竹田市消防本部	0 -	0 -	0 -	0 -	0 -	0 -	0 -	0 -	0 -	0 -	0 -	0 -	0 -	0 -	0 -	0 -	0 -	0 -	0 -													
8	大分県	豊後高田市消防本部	0 -	0 -	0 -	0 -	0 -	0 -	0 -	0 -	0 -	0 -	0 -	0 -	0 -	0 -	0 -	0 -	0 -	0 -	0 -													
9	大分県	宇佐市消防本部	0 -	0 -	0 -	0 -	0 -	0 -	0 -	0 -	0 -	0 -	0 -	0 -	0 -	0 -	0 -	0 -	0 -	0 -	0 -													
10	大分県	豊後大野市消防本部	0 -	0 -	0 -	0 -	0 -	0 -	0 -	0 -	0 -	0 -	0 -	0 -	0 -	0 -	0 -	0 -	0 -	0 -	0 -													
11	大分県	由布市消防本部	0 -	0 -	0 -	0 -	0 -	0 -	0 -	0 -	0 -	0 -	0 -	0 -	0 -	0 -	0 -	0 -	0 -	0 -	0 -													
12	大分県	国東市消防本部	7 (100.0%)	2 (28.6%)	5 (71.4%)	0 (0.0%)	0 (0.0%)	0 (0.0%)	0 (0.0%)	7 (100.0%)	7 (100.0%)	7 (100.0%)	0 (0.0%)	0 (0.0%)	0 (0.0%)	2 (100.0%)	0 (0.0%)	2 (100.0%)	5 (100.0%)	0 (0.0%)	5 (100.0%)													
13	大分県	日田玖珠広域消防組合消防本部	0 -	0 -	0 -	0 -	0 -	0 -	0 -	0 -	0 -	0 -	0 -	0 -	0 -	0 -	0 -	0 -	0 -	0 -	0 -													
14	大分県	杵築速見消防組合消防本部	3 (100.0%)	2 (66.7%)	0 (0.0%)	0 (0.0%)	1 (33.3%)	0 (0.0%)	0 (0.0%)	3 (100.0%)	3 (100.0%)	3 (100.0%)	0 (0.0%)	0 (0.0%)	0 (0.0%)	2 (100.0%)	0 (0.0%)	2 (100.0%)	1 (100.0%)	0 (0.0%)	1 (100.0%)													
0	宮崎県		155 (100.0%)	30 (19.4%)	35 (22.6%)	18 (11.6%)	24 (15.5%)	48 (31.0%)	0 (0.0%)	155 (100.0%)	155 (100.0%)	155 (100.0%)	0 (0.0%)	0 (0.0%)	0 (0.0%)	41 (100.0%)	11 (26.8%)	30 (73.2%)	170 (100.0%)	45 (26.5%)	125 (73.5%)													

別紙3-3 【消防本部別】重大違反对象物^{※1}の措置状況等^{※2}(特定防火対象物^{※3}以外の防火対象物／防火対象物別)

(0) No.	(1) 都道府県名	(2) 消防本部名	(3) 重大違反对象物数 ※4	(5) 違反覚知からの経過年数 ※5							(10) 不明 ※6	(13) 是正指導・是正措置中の対象物数	(14) 警告前段の行政指導実施中の対象物数	(15) 改修期限を定めている対象物数	(16) 警告対象物数	(17) 命令対象物数	(18) 告発対象物数	(22) 新規 ※8	(23) 是正 ※9	(24) 継続 ※10	(26) 前回調査 ※11	(27) 是正 ※12	(28) 継続 ※13		
				(6)	(7)	(8)	(9)	(11)	(12)	(19)														(20)	(21)
				1年未満	1年以上3年未満	3年以上5年未満	5年以上10年未満	10年以上	是正措置中の対象物数	警告前段の行政指導実施中の対象物数														改修期限を定めている対象物数	警告対象物数
A(P+S)	B(B/A)	C(C/A)	D(D/A)	E(E/A)	F(F/A)	G(G/A)	H(H/A)	I(I/H)	J(J/I)	K(K/A)	L(L/A)	M(M/A)	N(O+P)	O(O/N)	P(P/N)	Q(R+S)	R(R/Q)	S(S/Q)							
1	宮崎県	宮崎市消防局	52 (100.0%)	13 (25.0%)	15 (28.8%)	11 (21.2%)	8 (15.4%)	5 (9.6%)	0 (0.0%)	52 (100.0%)	52 (100.0%)	52 (100.0%)	0 (0.0%)	0 (0.0%)	0 (0.0%)	16 (100.0%)	3 (18.8%)	13 (81.3%)	57 (100.0%)	18 (31.6%)	39 (68.4%)				
2	宮崎県	都城市消防局	39 (100.0%)	14 (35.9%)	12 (30.8%)	4 (10.3%)	9 (23.1%)	0 (0.0%)	0 (0.0%)	39 (100.0%)	39 (100.0%)	39 (100.0%)	0 (0.0%)	0 (0.0%)	0 (0.0%)	22 (100.0%)	8 (36.4%)	14 (63.6%)	48 (100.0%)	23 (47.9%)	25 (52.1%)				
3	宮崎県	延岡市消防本部	10 (100.0%)	2 (20.0%)	8 (80.0%)	0 (0.0%)	0 (0.0%)	0 (0.0%)	0 (0.0%)	10 (100.0%)	10 (100.0%)	10 (100.0%)	0 (0.0%)	0 (0.0%)	0 (0.0%)	2 (100.0%)	0 (0.0%)	2 (100.0%)	8 (100.0%)	0 (0.0%)	8 (100.0%)				
4	宮崎県	日南市消防本部	13 (100.0%)	0 (0.0%)	0 (0.0%)	0 (0.0%)	2 (15.4%)	11 (84.6%)	0 (0.0%)	13 (100.0%)	13 (100.0%)	13 (100.0%)	0 (0.0%)	0 (0.0%)	0 (0.0%)	0 (0.0%)	0 (0.0%)	0 (0.0%)	15 (100.0%)	2 (13.3%)	13 (86.7%)				
5	宮崎県	西都市消防本部	0 (0.0%)	0 (0.0%)	0 (0.0%)	0 (0.0%)	0 (0.0%)	0 (0.0%)	0 (0.0%)	0 (0.0%)	0 (0.0%)	0 (0.0%)	0 (0.0%)	0 (0.0%)	0 (0.0%)	0 (0.0%)	0 (0.0%)	0 (0.0%)	0 (0.0%)	0 (0.0%)	0 (0.0%)				
6	宮崎県	串間市消防本部	0 (0.0%)	0 (0.0%)	0 (0.0%)	0 (0.0%)	0 (0.0%)	0 (0.0%)	0 (0.0%)	0 (0.0%)	0 (0.0%)	0 (0.0%)	0 (0.0%)	0 (0.0%)	0 (0.0%)	0 (0.0%)	0 (0.0%)	0 (0.0%)	0 (0.0%)	0 (0.0%)	0 (0.0%)				
7	宮崎県	日向市消防本部	9 (100.0%)	0 (0.0%)	0 (0.0%)	1 (11.1%)	0 (0.0%)	8 (88.9%)	0 (0.0%)	9 (100.0%)	9 (100.0%)	9 (100.0%)	0 (0.0%)	0 (0.0%)	0 (0.0%)	0 (0.0%)	0 (0.0%)	0 (0.0%)	10 (100.0%)	1 (10.0%)	9 (90.0%)				
8	宮崎県	宮崎県東児湯消防組合消防本部	29 (100.0%)	1 (3.4%)	0 (0.0%)	2 (6.9%)	5 (17.2%)	21 (72.4%)	0 (0.0%)	29 (100.0%)	29 (100.0%)	29 (100.0%)	0 (0.0%)	0 (0.0%)	0 (0.0%)	1 (100.0%)	0 (0.0%)	1 (100.0%)	29 (100.0%)	1 (3.4%)	28 (96.6%)				
9	宮崎県	西諸広域行政事務組合消防本部	3 (100.0%)	0 (0.0%)	0 (0.0%)	0 (0.0%)	0 (0.0%)	3 (100.0%)	0 (0.0%)	3 (100.0%)	3 (100.0%)	3 (100.0%)	0 (0.0%)	0 (0.0%)	0 (0.0%)	0 (0.0%)	0 (0.0%)	0 (0.0%)	3 (100.0%)	0 (0.0%)	3 (100.0%)				
10	宮崎県	西臼杵広域行政事務組合消防本部	0 (0.0%)	0 (0.0%)	0 (0.0%)	0 (0.0%)	0 (0.0%)	0 (0.0%)	0 (0.0%)	0 (0.0%)	0 (0.0%)	0 (0.0%)	0 (0.0%)	0 (0.0%)	0 (0.0%)	0 (0.0%)	0 (0.0%)	0 (0.0%)	0 (0.0%)	0 (0.0%)	0 (0.0%)				
11	宮崎県	西米良村	0 (0.0%)	0 (0.0%)	0 (0.0%)	0 (0.0%)	0 (0.0%)	0 (0.0%)	0 (0.0%)	0 (0.0%)	0 (0.0%)	0 (0.0%)	0 (0.0%)	0 (0.0%)	0 (0.0%)	0 (0.0%)	0 (0.0%)	0 (0.0%)	0 (0.0%)	0 (0.0%)	0 (0.0%)				
12	宮崎県	諸塚村	0 (0.0%)	0 (0.0%)	0 (0.0%)	0 (0.0%)	0 (0.0%)	0 (0.0%)	0 (0.0%)	0 (0.0%)	0 (0.0%)	0 (0.0%)	0 (0.0%)	0 (0.0%)	0 (0.0%)	0 (0.0%)	0 (0.0%)	0 (0.0%)	0 (0.0%)	0 (0.0%)	0 (0.0%)				
13	宮崎県	椎葉村	0 (0.0%)	0 (0.0%)	0 (0.0%)	0 (0.0%)	0 (0.0%)	0 (0.0%)	0 (0.0%)	0 (0.0%)	0 (0.0%)	0 (0.0%)	0 (0.0%)	0 (0.0%)	0 (0.0%)	0 (0.0%)	0 (0.0%)	0 (0.0%)	0 (0.0%)	0 (0.0%)	0 (0.0%)				
14	宮崎県	美郷町	0 (0.0%)	0 (0.0%)	0 (0.0%)	0 (0.0%)	0 (0.0%)	0 (0.0%)	0 (0.0%)	0 (0.0%)	0 (0.0%)	0 (0.0%)	0 (0.0%)	0 (0.0%)	0 (0.0%)	0 (0.0%)	0 (0.0%)	0 (0.0%)	0 (0.0%)	0 (0.0%)	0 (0.0%)				
0	鹿児島県		81 (100.0%)	6 (7.4%)	8 (9.9%)	11 (13.6%)	11 (13.6%)	45 (55.6%)	0 (0.0%)	81 (100.0%)	79 (97.5%)	79 (100.0%)	2 (2.5%)	0 (0.0%)	0 (0.0%)	6 (100.0%)	0 (0.0%)	6 (100.0%)	98 (100.0%)	23 (23.5%)	75 (76.5%)				
1	鹿児島県	鹿児島市消防局	4 (100.0%)	4 (100.0%)	0 (0.0%)	0 (0.0%)	0 (0.0%)	0 (0.0%)	0 (0.0%)	4 (100.0%)	4 (100.0%)	4 (100.0%)	0 (0.0%)	0 (0.0%)	0 (0.0%)	4 (100.0%)	0 (0.0%)	4 (100.0%)	2 (100.0%)	2 (100.0%)	0 (0.0%)				
2	鹿児島県	枕崎市消防本部	31 (100.0%)	0 (0.0%)	0 (0.0%)	0 (0.0%)	4 (12.9%)	27 (87.1%)	0 (0.0%)	31 (100.0%)	31 (100.0%)	31 (100.0%)	0 (0.0%)	0 (0.0%)	0 (0.0%)	0 (0.0%)	0 (0.0%)	0 (0.0%)	31 (100.0%)	0 (0.0%)	31 (100.0%)				
3	鹿児島県	出水市消防本部	10 (100.0%)	0 (0.0%)	0 (0.0%)	0 (0.0%)	2 (20.0%)	8 (80.0%)	0 (0.0%)	10 (100.0%)	10 (100.0%)	10 (100.0%)	0 (0.0%)	0 (0.0%)	0 (0.0%)	0 (0.0%)	0 (0.0%)	0 (0.0%)	10 (100.0%)	0 (0.0%)	10 (100.0%)				
4	鹿児島県	垂水市消防本部	0 (0.0%)	0 (0.0%)	0 (0.0%)	0 (0.0%)	0 (0.0%)	0 (0.0%)	0 (0.0%)	0 (0.0%)	0 (0.0%)	0 (0.0%)	0 (0.0%)	0 (0.0%)	0 (0.0%)	0 (0.0%)	0 (0.0%)	0 (0.0%)	0 (0.0%)	0 (0.0%)	0 (0.0%)				
5	鹿児島県	薩摩川内市消防局	0 (0.0%)	0 (0.0%)	0 (0.0%)	0 (0.0%)	0 (0.0%)	0 (0.0%)	0 (0.0%)	0 (0.0%)	0 (0.0%)	0 (0.0%)	0 (0.0%)	0 (0.0%)	0 (0.0%)	0 (0.0%)	0 (0.0%)	0 (0.0%)	0 (0.0%)	0 (0.0%)	0 (0.0%)				
6	鹿児島県	日置市消防本部	1 (100.0%)	0 (0.0%)	0 (0.0%)	0 (0.0%)	1 (100.0%)	0 (0.0%)	0 (0.0%)	1 (100.0%)	1 (100.0%)	1 (100.0%)	0 (0.0%)	0 (0.0%)	0 (0.0%)	0 (0.0%)	0 (0.0%)	0 (0.0%)	2 (100.0%)	1 (50.0%)	1 (50.0%)				
7	鹿児島県	霧島市消防局	1 (100.0%)	0 (0.0%)	1 (100.0%)	0 (0.0%)	0 (0.0%)	0 (0.0%)	0 (0.0%)	1 (100.0%)	1 (100.0%)	1 (100.0%)	0 (0.0%)	0 (0.0%)	0 (0.0%)	0 (0.0%)	0 (0.0%)	0 (0.0%)	2 (100.0%)	1 (50.0%)	1 (50.0%)				
8	鹿児島県	いちき串木野市消防本部	1 (100.0%)	0 (0.0%)	0 (0.0%)	0 (0.0%)	1 (100.0%)	0 (0.0%)	0 (0.0%)	1 (100.0%)	1 (100.0%)	1 (100.0%)	0 (0.0%)	0 (0.0%)	0 (0.0%)	0 (0.0%)	0 (0.0%)	0 (0.0%)	1 (100.0%)	0 (0.0%)	1 (100.0%)				
9	鹿児島県	南さつま市消防本部	0 (0.0%)	0 (0.0%)	0 (0.0%)	0 (0.0%)	0 (0.0%)	0 (0.0%)	0 (0.0%)	0 (0.0%)	0 (0.0%)	0 (0.0%)	0 (0.0%)	0 (0.0%)	0 (0.0%)	0 (0.0%)	0 (0.0%)	0 (0.0%)	0 (0.0%)	0 (0.0%)	0 (0.0%)				
10	鹿児島県	姶良市消防本部	1 (100.0%)	0 (0.0%)	0 (0.0%)	1 (100.0%)	0 (0.0%)	0 (0.0%)	0 (0.0%)	1 (100.0%)	1 (100.0%)	1 (100.0%)	0 (0.0%)	0 (0.0%)	0 (0.0%)	0 (0.0%)	0 (0.0%)	0 (0.0%)	1 (100.0%)	0 (0.0%)	1 (100.0%)				
11	鹿児島県	さつま町消防本部	1 (100.0%)	0 (0.0%)	1 (100.0%)	0 (0.0%)	0 (0.0%)	0 (0.0%)	0 (0.0%)	1 (100.0%)	1 (100.0%)	1 (100.0%)	0 (0.0%)	0 (0.0%)	0 (0.0%)	0 (0.0%)	0 (0.0%)	0 (0.0%)	3 (100.0%)	2 (66.7%)	1 (33.3%)				
12	鹿児島県	指宿南九州消防組合消防本部	16 (100.0%)	0 (0.0%)	2 (12.5%)	9 (56.3%)	2 (12.5%)	3 (18.8%)	0 (0.0%)	16 (100.0%)	16 (100.0%)	16 (100.0%)	0 (0.0%)	0 (0.0%)	0 (0.0%)	0 (0.0%)	0 (0.0%)	0 (0.0%)	20 (100.0%)	4 (20.0%)	16 (80.0%)				
13	鹿児島県	阿久根地区消防組合消防本部	2 (100.0%)	0 (0.0%)	0 (0.0%)	0 (0.0%)	0 (0.0%)	2 (100.0%)	0 (0.0%)	2 (100.0%)	2 (100.0%)	2 (100.0%)	0 (0.0%)	0 (0.0%)	0 (0.0%)	0 (0.0%)	0 (0.0%)	0 (0.0%)	2 (100.0%)	0 (0.0%)	2 (100.0%)				
14	鹿児島県	伊佐湧水消防組合	0 (0.0%)	0 (0.0%)	0 (0.0%)	0 (0.0%)	0 (0.0%)	0 (0.0%)	0 (0.0%)	0 (0.0%)	0 (0.0%)	0 (0.0%)	0 (0.0%)	0 (0.0%)	0 (0.0%)	0 (0.0%)	0 (0.0%)	0 (0.0%)	0 (0.0%)	0 (0.0%)	0 (0.0%)				

別紙3-3 【消防本部別】重大違反对象物^{※1}の措置状況等^{※2}(特定防火対象物^{※3}以外の防火対象物/防火対象物別)

(0) No.	(1) 都道府県名	(2) 消防本部名	(3) 重大違反对象物数 ※4	(5) 違反覚知からの経過年数 ※5						(10) 不明 ※6	(13) 是正指導・是正措置中の対象物数	(14) 警告前段の行政指導実施中の対象物数	(15) 改修期限を定めている対象物数	(16) 警告対象物数	(17) 命令対象物数	(18) 告発対象物数	(22) 新規 ※8	(23) 是正 ※9	(24) 継続 ※10	(26) 前回調査 ※11	(27) 是正 ※12	(28) 継続 ※13
				(6)	(7)	(8)	(9)	(11)	(12)													
				1年未満	1年以上3年未満	3年以上5年未満	5年以上10年未満	10年以上	是正措置中の対象物数													
			A(P+S)	B(B/A)	C(C/A)	D(D/A)	E(E/A)	F(F/A)	G(G/A)	H(H/A)	I(I/H)	J(J/I)	K(K/A)	L(L/A)	M(M/A)	N(O+P)	O(O/N)	P(P/N)	Q(R+S)	R(R/Q)	S(S/Q)	
15	鹿児島県	大隅曾於地区消防組合	4 (100.0%)	0 (0.0%)	3 (75.0%)	0 (0.0%)	0 (0.0%)	1 (25.0%)	0 (0.0%)	4 (100.0%)	3 (75.0%)	3 (100.0%)	1 (25.0%)	0 (0.0%)	0 (0.0%)	0	0	0	10 (100.0%)	6 (60.0%)	4 (40.0%)	
16	鹿児島県	大隅肝属地区消防組合	4 (100.0%)	0 (0.0%)	1 (25.0%)	1 (25.0%)	1 (25.0%)	1 (25.0%)	0 (0.0%)	4 (100.0%)	3 (75.0%)	3 (100.0%)	1 (25.0%)	0 (0.0%)	0 (0.0%)	0	0	0	4 (100.0%)	0 (0.0%)	4 (100.0%)	
17	鹿児島県	沖永良部与論地区広域事務組合消防本部	0	0	0	0	0	0	0	0	0	0	0	0	0	0	0	0	0	0	0	
18	鹿児島県	徳之島地区消防組合	1 (100.0%)	0 (0.0%)	0 (0.0%)	0 (0.0%)	0 (0.0%)	1 (100.0%)	0 (0.0%)	1 (100.0%)	1 (100.0%)	1 (100.0%)	0 (0.0%)	0 (0.0%)	0 (0.0%)	0	0	0	3 (100.0%)	2 (66.7%)	1 (33.3%)	
19	鹿児島県	熊毛地区消防組合消防本部	0	0	0	0	0	0	0	0	0	0	0	0	0	0	0	0	5 (100.0%)	5 (100.0%)	0 (0.0%)	
20	鹿児島県	大島地区消防組合	4 (100.0%)	2 (50.0%)	0 (0.0%)	0 (0.0%)	0 (0.0%)	2 (50.0%)	0 (0.0%)	4 (100.0%)	4 (100.0%)	4 (100.0%)	0 (0.0%)	0 (0.0%)	0 (0.0%)	2 (100.0%)	0 (0.0%)	2 (100.0%)	2 (100.0%)	0 (0.0%)	2 (100.0%)	
0	沖縄県		24 (100.0%)	13 (54.2%)	5 (20.8%)	6 (25.0%)	0 (0.0%)	0 (0.0%)	0 (0.0%)	24 (100.0%)	21 (87.5%)	21 (100.0%)	2 (8.3%)	1 (4.2%)	0 (0.0%)	13 (100.0%)	0 (0.0%)	13 (100.0%)	14 (100.0%)	3 (21.4%)	11 (78.6%)	
1	沖縄県	那覇市消防局	18 (100.0%)	13 (72.2%)	5 (27.8%)	0 (0.0%)	0 (0.0%)	0 (0.0%)	0 (0.0%)	18 (100.0%)	16 (88.9%)	16 (100.0%)	2 (11.1%)	0 (0.0%)	0 (0.0%)	13 (100.0%)	0 (0.0%)	13 (100.0%)	7 (100.0%)	2 (28.6%)	5 (71.4%)	
2	沖縄県	宜野湾市消防本部	2 (100.0%)	0 (0.0%)	0 (0.0%)	2 (100.0%)	0 (0.0%)	0 (0.0%)	0 (0.0%)	2 (100.0%)	2 (100.0%)	2 (100.0%)	0 (0.0%)	0 (0.0%)	0 (0.0%)	0	0	0	2 (100.0%)	0 (0.0%)	2 (100.0%)	
3	沖縄県	石垣市消防本部	0	0	0	0	0	0	0	0	0	0	0	0	0	0	0	0	0	0	0	
4	沖縄県	浦添市消防本部	0	0	0	0	0	0	0	0	0	0	0	0	0	0	0	0	0	0	0	
5	沖縄県	名護市消防本部	0	0	0	0	0	0	0	0	0	0	0	0	0	0	0	0	0	0	0	
6	沖縄県	糸満市消防本部	0	0	0	0	0	0	0	0	0	0	0	0	0	0	0	0	0	0	0	
7	沖縄県	沖縄市消防本部	1 (100.0%)	0 (0.0%)	0 (0.0%)	1 (100.0%)	0 (0.0%)	0 (0.0%)	0 (0.0%)	1 (100.0%)	1 (100.0%)	1 (100.0%)	0 (0.0%)	0 (0.0%)	0 (0.0%)	0	0	0	1 (100.0%)	0 (0.0%)	1 (100.0%)	
8	沖縄県	豊見城市消防本部	0	0	0	0	0	0	0	0	0	0	0	0	0	0	0	0	0	0	0	
9	沖縄県	うるま市消防本部	0	0	0	0	0	0	0	0	0	0	0	0	0	0	0	0	0	0	0	
10	沖縄県	宮古島市消防本部	0	0	0	0	0	0	0	0	0	0	0	0	0	0	0	0	0	0	0	
11	沖縄県	久米島町消防本部	0	0	0	0	0	0	0	0	0	0	0	0	0	0	0	0	0	0	0	
12	沖縄県	本部町今帰仁村消防組合消防本部	0	0	0	0	0	0	0	0	0	0	0	0	0	0	0	0	0	0	0	
13	沖縄県	島尻消防組合消防本部	0	0	0	0	0	0	0	0	0	0	0	0	0	0	0	0	0	0	0	
14	沖縄県	東部消防組合消防本部	1 (100.0%)	0 (0.0%)	0 (0.0%)	1 (100.0%)	0 (0.0%)	0 (0.0%)	0 (0.0%)	1 (100.0%)	0 (0.0%)	0 (0.0%)	0 (0.0%)	1 (100.0%)	0 (0.0%)	0 (0.0%)	0	0	0	1 (100.0%)	0 (0.0%)	1 (100.0%)
15	沖縄県	中城北中城消防本部	2 (100.0%)	0 (0.0%)	0 (0.0%)	2 (100.0%)	0 (0.0%)	0 (0.0%)	0 (0.0%)	2 (100.0%)	2 (100.0%)	2 (100.0%)	0 (0.0%)	0 (0.0%)	0 (0.0%)	0	0	0	2 (100.0%)	0 (0.0%)	2 (100.0%)	
16	沖縄県	金武地区消防衛生組合消防本部	0	0	0	0	0	0	0	0	0	0	0	0	0	0	0	0	0	0	0	
17	沖縄県	国頭地区行政事務組合消防本部	0	0	0	0	0	0	0	0	0	0	0	0	0	0	0	0	0	0	0	
18	沖縄県	ニライ消防本部	0	0	0	0	0	0	0	0	0	0	0	0	0	0	0	0	1 (100.0%)	1 (100.0%)	0 (0.0%)	

別紙3-4 【消防本部別】重大違反対象物※1の措置状況等※2(特定防火対象物※3以外の防火対象物/消防用設備等別)

(0) No.	(1) 都道府県名	(2) 消防本部名	(3) 消防用設備等区分	(4) 義務対象物数 ※7	(6) 重大違反 対象物数 ※4	(7)-(12) 違反覚知からの経過年数 ※5						(13) 重大 違反率 (%)	(16) 是正指導・ 是正措置中 の対象物数	(17) 警告前段の 行政指導実 施中の対象 物数	(18) 改修期限を 定めている 対象物数	(20) 警告 対象物数	(21) 命令 対象物数	(22) 告発 対象物数
						(7)	(8)	(9)	(10)	(11)	(12)							
						1年未満	1年以上 3年未満	3年以上 5年未満	5年以上 10年未満	10年以上	不明 ※6							
				A	B	C(C/B)	D(D/B)	E(E/B)	F(F/B)	G(G/B)	H(H/B)	I(B/A)	J(J/B)	K(K/J)	L(L/K)	M(M/B)	N(N/B)	O(O/B)
0	北海道		屋内消火栓設備	17,659	306 (100.0%)	69 (22.5%)	38 (12.4%)	25 (8.2%)	43 (14.1%)	131 (42.8%)	0 (0.0%)	1.73%	306 (100.0%)	297 (97.1%)	296 (99.7%)	7 (2.3%)	2 (0.7%)	0 (0.0%)
			スプリンクラー設備	1,623	3 (100.0%)	2 (66.7%)	0 (0.0%)	0 (0.0%)	1 (33.3%)	0 (0.0%)	0 (0.0%)	0.18%	3 (100.0%)	3 (100.0%)	3 (100.0%)	0 (0.0%)	0 (0.0%)	0 (0.0%)
			自動火災報知設備	84,067	308 (100.0%)	44 (14.3%)	38 (12.3%)	27 (8.8%)	70 (22.7%)	129 (41.9%)	0 (0.0%)	0.37%	308 (100.0%)	299 (97.1%)	298 (99.7%)	8 (2.6%)	1 (0.3%)	0 (0.0%)
1	北海道	札幌市消防局	屋内消火栓設備	7,449	53 (100.0%)	22 (41.5%)	12 (22.6%)	4 (7.5%)	8 (15.1%)	7 (13.2%)	0 (0.0%)	0.71%	53 (100.0%)	52 (98.1%)	52 (100.0%)	1 (1.9%)	0 (0.0%)	0 (0.0%)
			スプリンクラー設備	1,452	0 -	0 -	0 -	0 -	0 -	0 -	0 -	0.00%	0 -	0 -	0 -	0 -	0 -	0 -
			自動火災報知設備	45,409	43 (100.0%)	13 (30.2%)	11 (25.6%)	2 (4.7%)	9 (20.9%)	8 (18.6%)	0 (0.0%)	0.09%	43 (100.0%)	42 (97.7%)	42 (100.0%)	1 (2.3%)	0 (0.0%)	0 (0.0%)
2	北海道	函館市消防本部	屋内消火栓設備	620	3 (100.0%)	1 (33.3%)	2 (66.7%)	0 (0.0%)	0 (0.0%)	0 (0.0%)	0 (0.0%)	0.48%	3 (100.0%)	3 (100.0%)	3 (100.0%)	0 (0.0%)	0 (0.0%)	0 (0.0%)
			スプリンクラー設備	14	0 -	0 -	0 -	0 -	0 -	0 -	0 -	0.00%	0 -	0 -	0 -	0 -	0 -	0 -
			自動火災報知設備	2,287	2 (100.0%)	0 (0.0%)	2 (100.0%)	0 (0.0%)	0 (0.0%)	0 (0.0%)	0 (0.0%)	0.09%	2 (100.0%)	2 (100.0%)	2 (100.0%)	0 (0.0%)	0 (0.0%)	0 (0.0%)
3	北海道	小樽市消防本部	屋内消火栓設備	556	9 (100.0%)	3 (33.3%)	2 (22.2%)	1 (11.1%)	2 (22.2%)	1 (11.1%)	0 (0.0%)	1.62%	9 (100.0%)	8 (88.9%)	8 (100.0%)	1 (11.1%)	0 (0.0%)	0 (0.0%)
			スプリンクラー設備	37	2 (100.0%)	2 (100.0%)	0 (0.0%)	0 (0.0%)	0 (0.0%)	0 (0.0%)	0 (0.0%)	5.41%	2 (100.0%)	2 (100.0%)	2 (100.0%)	0 (0.0%)	0 (0.0%)	0 (0.0%)
			自動火災報知設備	2,191	9 (100.0%)	2 (22.2%)	0 (0.0%)	1 (11.1%)	4 (44.4%)	2 (22.2%)	0 (0.0%)	0.41%	9 (100.0%)	8 (88.9%)	8 (100.0%)	1 (11.1%)	0 (0.0%)	0 (0.0%)
4	北海道	旭川市消防本部	屋内消火栓設備	545	12 (100.0%)	3 (25.0%)	3 (25.0%)	0 (0.0%)	2 (16.7%)	4 (33.3%)	0 (0.0%)	2.20%	12 (100.0%)	10 (83.3%)	10 (100.0%)	1 (8.3%)	1 (8.3%)	0 (0.0%)
			スプリンクラー設備	27	0 -	0 -	0 -	0 -	0 -	0 -	0 -	0.00%	0 -	0 -	0 -	0 -	0 -	0 -
			自動火災報知設備	2,265	12 (100.0%)	4 (33.3%)	4 (33.3%)	0 (0.0%)	3 (25.0%)	1 (8.3%)	0 (0.0%)	0.53%	12 (100.0%)	11 (91.7%)	11 (100.0%)	1 (8.3%)	0 (0.0%)	0 (0.0%)
5	北海道	室蘭市消防本部	屋内消火栓設備	207	1 (100.0%)	0 (0.0%)	0 (0.0%)	0 (0.0%)	0 (0.0%)	1 (100.0%)	0 (0.0%)	0.48%	1 (100.0%)	1 (100.0%)	1 (100.0%)	0 (0.0%)	0 (0.0%)	0 (0.0%)
			スプリンクラー設備	0	0 -	0 -	0 -	0 -	0 -	0 -	0 -	-	0 -	0 -	0 -	0 -	0 -	0 -
			自動火災報知設備	747	2 (100.0%)	0 (0.0%)	0 (0.0%)	0 (0.0%)	0 (0.0%)	2 (100.0%)	0 (0.0%)	0.27%	2 (100.0%)	2 (100.0%)	2 (100.0%)	0 (0.0%)	0 (0.0%)	0 (0.0%)
6	北海道	釧路市消防本部	屋内消火栓設備	569	1 (100.0%)	0 (0.0%)	1 (100.0%)	0 (0.0%)	0 (0.0%)	0 (0.0%)	0 (0.0%)	0.18%	1 (100.0%)	1 (100.0%)	1 (100.0%)	0 (0.0%)	0 (0.0%)	0 (0.0%)
			スプリンクラー設備	3	0 -	0 -	0 -	0 -	0 -	0 -	0 -	0.00%	0 -	0 -	0 -	0 -	0 -	0 -
			自動火災報知設備	2,043	0 -	0 -	0 -	0 -	0 -	0 -	0 -	0.00%	0 -	0 -	0 -	0 -	0 -	0 -
7	北海道	夕張市消防本部	屋内消火栓設備	14	0 -	0 -	0 -	0 -	0 -	0 -	0 -	0.00%	0 -	0 -	0 -	0 -	0 -	0 -
			スプリンクラー設備	0	0 -	0 -	0 -	0 -	0 -	0 -	0 -	-	0 -	0 -	0 -	0 -	0 -	0 -
			自動火災報知設備	49	0 -	0 -	0 -	0 -	0 -	0 -	0 -	0.00%	0 -	0 -	0 -	0 -	0 -	0 -
8	北海道	苫小牧市消防本部	屋内消火栓設備	652	7 (100.0%)	0 (0.0%)	2 (28.6%)	0 (0.0%)	5 (71.4%)	0 (0.0%)	0 (0.0%)	1.07%	7 (100.0%)	5 (71.4%)	5 (100.0%)	2 (28.6%)	0 (0.0%)	0 (0.0%)
			スプリンクラー設備	33	0 -	0 -	0 -	0 -	0 -	0 -	0 -	0.00%	0 -	0 -	0 -	0 -	0 -	0 -
			自動火災報知設備	4,038	23 (100.0%)	2 (8.7%)	7 (30.4%)	2 (8.7%)	7 (30.4%)	5 (21.7%)	0 (0.0%)	0.57%	23 (100.0%)	22 (95.7%)	22 (100.0%)	1 (4.3%)	0 (0.0%)	0 (0.0%)
9	北海道	美唄市消防本部	屋内消火栓設備	75	1 (100.0%)	0 (0.0%)	0 (0.0%)	0 (0.0%)	0 (0.0%)	1 (100.0%)	0 (0.0%)	1.33%	1 (100.0%)	1 (100.0%)	1 (100.0%)	0 (0.0%)	0 (0.0%)	0 (0.0%)
			スプリンクラー設備	0	0 -	0 -	0 -	0 -	0 -	0 -	0 -	-	0 -	0 -	0 -	0 -	0 -	0 -
			自動火災報知設備	235	0 -	0 -	0 -	0 -	0 -	0 -	0 -	0.00%	0 -	0 -	0 -	0 -	0 -	0 -
10	北海道	江別市消防本部	屋内消火栓設備	370	4 (100.0%)	0 (0.0%)	0 (0.0%)	0 (0.0%)	1 (25.0%)	3 (75.0%)	0 (0.0%)	1.08%	4 (100.0%)	4 (100.0%)	4 (100.0%)	0 (0.0%)	0 (0.0%)	0 (0.0%)
			スプリンクラー設備	18	0 -	0 -	0 -	0 -	0 -	0 -	0 -	0.00%	0 -	0 -	0 -	0 -	0 -	0 -
			自動火災報知設備	1,173	3 (100.0%)	0 (0.0%)	0 (0.0%)	0 (0.0%)	0 (0.0%)	3 (100.0%)	0 (0.0%)	0.26%	3 (100.0%)	3 (100.0%)	3 (100.0%)	0 (0.0%)	0 (0.0%)	0 (0.0%)

別紙3-4 【消防本部別】重大違反対象物※1の措置状況等※2(特定防火対象物※3以外の防火対象物/消防用設備等別)

(0) No.	(1) 都道府県名	(2) 消防本部名	(3) 消防用設備等区分	(4) 義務対象物数 ※7	(6) 重大違反 対象物数 ※4	(7) 違反覚知からの経過年数 ※5						(13) 重大 違反率 (%)	(16) 是正指導・ 是正措置中 の対象物数	(17) 警告前段の 行政指導実 施中の対象 物数	(18) 改修期限を 定めている 対象物数	(20) 警告 対象物数	(21) 命令 対象物数	(22) 告発 対象物数	
						(8)	(9)	(10)	(11)	(12)									
						1年未満	1年以上 3年未満	3年以上 5年未満	5年以上 10年未満	10年以上	不明 ※6								
A		B		C(C/B)	D(D/B)	E(E/B)	F(F/B)	G(G/B)	H(H/B)	I(B/A)	J(J/B)	K(K/J)	L(L/K)	M(M/B)	N(N/B)	O(O/B)			
11	北海道	三笠市消防本部	屋内消火栓設備	28	1	1	0	0	0	0	0	3.57%	1	1	1	0	0	0	
			スプリンクラー設備	0	0	0	0	0	0	0	0	-	0	0	0	0	0	0	0
			自動火災報知設備	109	2	1	0	1	0	0	0	1.83%	2	2	2	0	0	0	0
12	北海道	根室市消防本部	屋内消火栓設備	108	5	0	0	0	0	5	4.63%	5	5	5	0	0	0	0	
			スプリンクラー設備	0	0	0	0	0	0	0	0	-	0	0	0	0	0	0	0
			自動火災報知設備	286	3	0	0	0	0	3	1.05%	3	3	3	0	0	0	0	0
13	北海道	千歳市消防本部	屋内消火栓設備	493	1	0	0	0	1	0	0.20%	1	1	1	0	0	0	0	
			スプリンクラー設備	5	0	0	0	0	0	0	0	0.00%	0	0	0	0	0	0	0
			自動火災報知設備	1,304	2	0	0	0	1	1	0	0.15%	2	2	2	0	0	0	0
14	北海道	歌志内市消防本部	屋内消火栓設備	9	0	0	0	0	0	0	0.00%	0	0	0	0	0	0	0	
			スプリンクラー設備	0	0	0	0	0	0	0	0	-	0	0	0	0	0	0	0
			自動火災報知設備	22	0	0	0	0	0	0	0	0.00%	0	0	0	0	0	0	0
15	北海道	登別市消防本部	屋内消火栓設備	119	4	0	0	0	1	3	3.36%	4	4	4	0	0	0	0	
			スプリンクラー設備	0	0	0	0	0	0	0	0	-	0	0	0	0	0	0	0
			自動火災報知設備	363	11	2	0	0	3	6	0	3.03%	11	11	11	0	0	0	0
16	北海道	恵庭市消防本部	屋内消火栓設備	174	0	0	0	0	0	0	0.00%	0	0	0	0	0	0	0	
			スプリンクラー設備	0	0	0	0	0	0	0	0	-	0	0	0	0	0	0	0
			自動火災報知設備	640	4	1	0	2	1	0	0	0.63%	4	4	4	0	0	0	0
17	北海道	北広島市消防本部	屋内消火栓設備	276	16	0	1	2	2	11	5.80%	16	15	15	1	0	0	0	
			スプリンクラー設備	8	0	0	0	0	0	0	0	0.00%	0	0	0	0	0	0	0
			自動火災報知設備	965	11	0	1	2	3	5	0	1.14%	11	10	10	1	0	0	0
18	北海道	森町消防本部	屋内消火栓設備	67	18	3	3	3	2	7	26.87%	18	18	18	0	0	0	0	
			スプリンクラー設備	0	0	0	0	0	0	0	0	-	0	0	0	0	0	0	0
			自動火災報知設備	169	11	1	2	2	2	4	0	6.51%	11	11	11	0	0	0	0
19	北海道	八雲町消防本部	屋内消火栓設備	52	8	0	1	0	1	6	15.38%	8	8	8	0	0	0	0	
			スプリンクラー設備	0	0	0	0	0	0	0	0	-	0	0	0	0	0	0	0
			自動火災報知設備	149	8	0	1	0	1	6	0	5.37%	8	8	8	0	0	0	0
20	北海道	長万部町消防本部	屋内消火栓設備	13	0	0	0	0	0	0	0.00%	0	0	0	0	0	0	0	
			スプリンクラー設備	0	0	0	0	0	0	0	0	-	0	0	0	0	0	0	0
			自動火災報知設備	68	0	0	0	0	0	0	0	0.00%	0	0	0	0	0	0	0
21	北海道	増毛町消防本部	屋内消火栓設備	13	0	0	0	0	0	0	0.00%	0	0	0	0	0	0	0	
			スプリンクラー設備	0	0	0	0	0	0	0	0	-	0	0	0	0	0	0	0
			自動火災報知設備	50	0	0	0	0	0	0	0	0.00%	0	0	0	0	0	0	0

別紙3-4 【消防本部別】重大違対象物※1の措置状況等※2(特定防火対象物※3以外の防火対象物/消防用設備等別)

(0) No.	(1) 都道府県名	(2) 消防本部名	(3) 消防用設備等区分	(4) 義務対象物数 ※7	(6) 重大違反 対象物数 ※4	(7) 違反覚知からの経過年数 ※5						(13) 重大 違反率 (%)	(16) 是正指導・ 是正措置中 の対象物数	(17) 警告前段の 行政指導実 施中の対象 物数	(18) 改修期限を 定めている 対象物数	(20) 警告 対象物数	(21) 命令 対象物数	(22) 告発 対象物数	
						(8)	(9)	(10)	(11)	(12)									
						1年未満	1年以上 3年未満	3年以上 5年未満	5年以上 10年未満	10年以上	不明 ※6								
		A	B	C(C/B)	D(D/B)	E(E/B)	F(F/B)	G(G/B)	H(H/B)	I(B/A)	J(J/B)	K(K/J)	L(L/K)	M(M/B)	N(N/B)	O(O/B)			
22	北海道	白老町消防本部	屋内消火栓設備	154	1 (100.0%)	0 (0.0%)	0 (0.0%)	0 (0.0%)	0 (0.0%)	1 (100.0%)	0 (0.0%)	0.65%	1 (100.0%)	1 (100.0%)	1 (100.0%)	0 (0.0%)	0 (0.0%)	0 (0.0%)	
			スプリンクラー設備	0	0	0	0	0	0	0	0	-	0	0	0	0	0	0	0
			自動火災報知設備	274	1 (100.0%)	0 (0.0%)	0 (0.0%)	0 (0.0%)	0 (0.0%)	1 (100.0%)	0 (0.0%)	0.36%	1 (100.0%)	1 (100.0%)	1 (100.0%)	0 (0.0%)	0 (0.0%)	0 (0.0%)	
23	北海道	とがち広域消防局	屋内消火栓設備	1,310	12 (100.0%)	8 (66.7%)	0 (0.0%)	2 (16.7%)	1 (8.3%)	1 (8.3%)	0 (0.0%)	0.92%	12 (100.0%)	12 (100.0%)	12 (100.0%)	0 (0.0%)	0 (0.0%)	0 (0.0%)	
			スプリンクラー設備	9	0	0	0	0	0	0	0	0.00%	0	0	0	0	0	0	0
			自動火災報知設備	5,310	8 (100.0%)	3 (37.5%)	0 (0.0%)	2 (25.0%)	3 (37.5%)	0 (0.0%)	0 (0.0%)	0.15%	8 (100.0%)	8 (100.0%)	8 (100.0%)	0 (0.0%)	0 (0.0%)	0 (0.0%)	
24	北海道	富良野広域連合消防本部	屋内消火栓設備	193	0	0	0	0	0	0	0	0.00%	0	0	0	0	0	0	
			スプリンクラー設備	1	0	0	0	0	0	0	0	0.00%	0	0	0	0	0	0	0
			自動火災報知設備	588	0	0	0	0	0	0	0	0.00%	0	0	0	0	0	0	0
25	北海道	西胆振行政事務組合消防本部	屋内消火栓設備	121	0	0	0	0	0	0	0	0.00%	0	0	0	0	0	0	
			スプリンクラー設備	0	0	0	0	0	0	0	0	-	0	0	0	0	0	0	0
			自動火災報知設備	433	0	0	0	0	0	0	0	0.00%	0	0	0	0	0	0	0
26	北海道	石狩北部地区消防事務組合消防本部	屋内消火栓設備	357	32 (100.0%)	12 (37.5%)	0 (0.0%)	2 (6.3%)	4 (12.5%)	14 (43.8%)	0 (0.0%)	8.96%	32 (100.0%)	32 (100.0%)	32 (100.0%)	0 (0.0%)	0 (0.0%)	0 (0.0%)	
			スプリンクラー設備	2	0	0	0	0	0	0	0	0.00%	0	0	0	0	0	0	0
			自動火災報知設備	1,044	13 (100.0%)	3 (23.1%)	0 (0.0%)	1 (7.7%)	2 (15.4%)	7 (53.8%)	0 (0.0%)	1.25%	13 (100.0%)	13 (100.0%)	13 (100.0%)	0 (0.0%)	0 (0.0%)	0 (0.0%)	
27	北海道	渡島西部広域事務組合消防本部	屋内消火栓設備	45	2 (100.0%)	0 (0.0%)	2 (100.0%)	0 (0.0%)	0 (0.0%)	0 (0.0%)	0 (0.0%)	4.44%	2 (100.0%)	2 (100.0%)	2 (100.0%)	0 (0.0%)	0 (0.0%)	0 (0.0%)	
			スプリンクラー設備	0	0	0	0	0	0	0	0	-	0	0	0	0	0	0	0
			自動火災報知設備	139	2 (100.0%)	0 (0.0%)	2 (100.0%)	0 (0.0%)	0 (0.0%)	0 (0.0%)	0 (0.0%)	0 (0.0%)	1.44%	2 (100.0%)	2 (100.0%)	2 (100.0%)	0 (0.0%)	0 (0.0%)	0 (0.0%)
28	北海道	日高東部消防組合消防本部	屋内消火栓設備	46	0	0	0	0	0	0	0	0.00%	0	0	0	0	0	0	
			スプリンクラー設備	0	0	0	0	0	0	0	0	-	0	0	0	0	0	0	0
			自動火災報知設備	126	0	0	0	0	0	0	0	0.00%	0	0	0	0	0	0	0
29	北海道	日高中部消防組合消防本部	屋内消火栓設備	38	2 (100.0%)	0 (0.0%)	0 (0.0%)	1 (50.0%)	0 (0.0%)	1 (50.0%)	0 (0.0%)	5.26%	2 (100.0%)	2 (100.0%)	2 (100.0%)	0 (0.0%)	0 (0.0%)	0 (0.0%)	
			スプリンクラー設備	0	0	0	0	0	0	0	0	-	0	0	0	0	0	0	0
			自動火災報知設備	172	3 (100.0%)	0 (0.0%)	0 (0.0%)	1 (33.3%)	1 (33.3%)	1 (33.3%)	0 (0.0%)	1.74%	3 (100.0%)	3 (100.0%)	3 (100.0%)	0 (0.0%)	0 (0.0%)	0 (0.0%)	
30	北海道	胆振東部消防組合消防本部	屋内消火栓設備	266	0	0	0	0	0	0	0	0.00%	0	0	0	0	0	0	
			スプリンクラー設備	1	0	0	0	0	0	0	0	0.00%	0	0	0	0	0	0	0
			自動火災報知設備	499	0	0	0	0	0	0	0	0.00%	0	0	0	0	0	0	0
31	北海道	上川北部消防事務組合消防本部	屋内消火栓設備	141	0	0	0	0	0	0	0	0.00%	0	0	0	0	0	0	
			スプリンクラー設備	0	0	0	0	0	0	0	0	-	0	0	0	0	0	0	0
			自動火災報知設備	400	0	0	0	0	0	0	0	0.00%	0	0	0	0	0	0	0
32	北海道	遠軽地区広域組合消防本部	屋内消火栓設備	39	1 (100.0%)	1 (100.0%)	0 (0.0%)	0 (0.0%)	0 (0.0%)	0 (0.0%)	0 (0.0%)	2.56%	1 (100.0%)	1 (100.0%)	1 (100.0%)	0 (0.0%)	0 (0.0%)	0 (0.0%)	
			スプリンクラー設備	0	0	0	0	0	0	0	0	-	0	0	0	0	0	0	0
			自動火災報知設備	208	0	0	0	0	0	0	0	0.00%	0	0	0	0	0	0	0

別紙3-4 【消防本部別】重大違反対象物^{※1}の措置状況等^{※2}(特定防火対象物^{※3}以外の防火対象物/消防用設備等別)

(0) No.	(1) 都道府県名	(2) 消防本部名	(3) 消防用設備等区分	(4) 義務対象物数 ※7	(6) 重大違反 対象物数 ※4	(7) 違反覚知からの経過年数 ※5						(13) 重大 違反率 (%)	(16) 是正指導・ 是正措置中 の対象物数	(17) 警告前段の 行政指導実 施中の対象 物数	(18) 改修期限を 定めている 対象物数	(20) 警告 対象物数	(21) 命令 対象物数	(22) 告発 対象物数		
						(8)	(9)	(10)	(11)	(12)	(13)									
						1年未満	1年以上 3年未満	3年以上 5年未満	5年以上 10年未満	10年以上	不明 ※6								I(B/A)	J(J/B)
A	B	C(C/B)	D(D/B)	E(E/B)	F(F/B)	G(G/B)	H(H/B)													
33	北海道	美幌・津別広域事務組合	屋内消火栓設備	94	(100.0%)	7	0	3	0	0	4	0	7.45%	(100.0%)	7	7	7	0	0	0
			スプリンクラー設備	0	-	0	0	0	0	0	0	0	0	-	0	0	0	0	0	0
			自動火災報知設備	281	(100.0%)	10	4	0	1	5	0	3.56%	(100.0%)	10	10	10	0	0	0	
34	北海道	網走地区消防組合消防本部	屋内消火栓設備	149	-	0	0	0	0	0	0	0.00%	0	0	0	0	0	0	0	
			スプリンクラー設備	1	-	0	0	0	0	0	0	0.00%	0	0	0	0	0	0	0	
			自動火災報知設備	597	-	0	0	0	0	0	0	0.00%	0	0	0	0	0	0	0	
35	北海道	滝川地区広域消防事務組合	屋内消火栓設備	140	(100.0%)	1	1	0	0	0	0	0.71%	(100.0%)	1	1	1	0	0	0	
			スプリンクラー設備	4	-	0	0	0	0	0	0	0.00%	0	0	0	0	0	0	0	
			自動火災報知設備	626	-	0	0	0	0	0	0	0.00%	0	0	0	0	0	0	0	
36	北海道	北見地区消防組合消防本部	屋内消火栓設備	236	(100.0%)	7	2	0	2	3	0	2.97%	(100.0%)	7	7	7	0	0	0	
			スプリンクラー設備	0	-	0	0	0	0	0	0	-	0	0	0	0	0	0	0	
			自動火災報知設備	1,096	(100.0%)	8	1	0	2	5	0	0.73%	(100.0%)	8	8	8	0	0	0	
37	北海道	南空知消防組合	屋内消火栓設備	137	(100.0%)	5	0	0	3	2	0	3.65%	(100.0%)	5	5	4	0	0	0	
			スプリンクラー設備	0	-	0	0	0	0	0	0	-	0	0	0	0	0	0	0	
			自動火災報知設備	491	(100.0%)	3	0	2	0	1	0	0.61%	(100.0%)	3	3	2	0	0	0	
38	北海道	深川地区消防組合消防本部	屋内消火栓設備	68	-	0	0	0	0	0	0	0.00%	0	0	0	0	0	0	0	
			スプリンクラー設備	0	-	0	0	0	0	0	0	-	0	0	0	0	0	0	0	
			自動火災報知設備	405	-	0	0	0	0	0	0	0.00%	0	0	0	0	0	0	0	
39	北海道	岩見沢地区消防事務組合 消防本部	屋内消火栓設備	182	(100.0%)	19	8	2	3	2	4	10.44%	(100.0%)	19	17	17	1	1	0	
			スプリンクラー設備	2	-	0	0	0	0	0	0	0.00%	0	0	0	0	0	0	0	
			自動火災報知設備	805	(100.0%)	27	6	2	6	6	7	3.35%	(100.0%)	27	23	23	3	1	0	
40	北海道	砂川地区広域消防組合 消防本部	屋内消火栓設備	73	(100.0%)	1	1	0	0	0	0	1.37%	(100.0%)	1	1	1	0	0	0	
			スプリンクラー設備	0	-	0	0	0	0	0	0	-	0	0	0	0	0	0	0	
			自動火災報知設備	367	-	0	0	0	0	0	0	0.00%	0	0	0	0	0	0	0	
41	北海道	根室北部消防事務組合消防本部	屋内消火栓設備	158	-	0	0	0	0	0	0	0.00%	0	0	0	0	0	0	0	
			スプリンクラー設備	0	-	0	0	0	0	0	0	-	0	0	0	0	0	0	0	
			自動火災報知設備	597	(100.0%)	1	1	0	0	0	0	0.17%	(100.0%)	1	1	1	0	0	0	
42	北海道	士別地方消防事務組合消防本部	屋内消火栓設備	61	(100.0%)	2	1	0	1	0	0	3.28%	(100.0%)	2	2	2	0	0	0	
			スプリンクラー設備	0	-	0	0	0	0	0	0	-	0	0	0	0	0	0	0	
			自動火災報知設備	293	(100.0%)	9	1	0	0	5	3	3.07%	(100.0%)	9	9	9	0	0	0	
43	北海道	南渡島消防事務組合	屋内消火栓設備	141	-	0	0	0	0	0	0	0.00%	0	0	0	0	0	0	0	
			スプリンクラー設備	2	-	0	0	0	0	0	0	0.00%	0	0	0	0	0	0	0	
			自動火災報知設備	556	-	0	0	0	0	0	0	0.00%	0	0	0	0	0	0	0	

別紙3-4 【消防本部別】重大違反対象物※1の措置状況等※2(特定防火対象物※3以外の防火対象物/消防用設備等別)

(0) No.	(1) 都道府県名	(2) 消防本部名	(3) 消防用設備等区分	(4) 義務対象物数 ※7	(6) 重大違反 対象物数 ※4	(7)-(12) 違反覚知からの経過年数 ※5						(13) 重大 違反率 (%)	(16) 是正指導・ 是正措置中 の対象物数	(17) 警告前段の 行政指導実 施中の対象 物数	(18) 改修期限を 定めている 対象物数	(20) 警告 対象物数	(21) 命令 対象物数	(22) 告発 対象物数	
						(5) 1年未満	(8) 1年以上 3年未満	(9) 3年以上 5年未満	(10) 5年以上 10年未満	(11) 10年以上	(12) 不明 ※6								
						A	B	C(C/B)	D(D/B)	E(E/B)	F(F/B)								G(G/B)
44	北海道	斜里地区消防組合消防本部	屋内消火栓設備	85	10 (100.0%)	0 (0.0%)	0 (0.0%)	0 (0.0%)	1 (10.0%)	9 (90.0%)	0 (0.0%)	11.76%	10 (100.0%)	10 (100.0%)	10 (100.0%)	0 (0.0%)	0 (0.0%)	0 (0.0%)	
			スプリンクラー設備	0	0	0	0	0	0	0	0	0	-	0	0	0	0	0	0
			自動火災報知設備	300	5 (100.0%)	0 (0.0%)	0 (0.0%)	0 (0.0%)	3 (60.0%)	2 (40.0%)	0 (0.0%)	0	1.67%	5 (100.0%)	5 (100.0%)	5 (100.0%)	0 (0.0%)	0 (0.0%)	0 (0.0%)
45	北海道	羊蹄山ろく消防組合消防本部	屋内消火栓設備	79	0	0	0	0	0	0	0	0.00%	0	0	0	0	0	0	
			スプリンクラー設備	0	0	0	0	0	0	0	0	-	0	0	0	0	0	0	0
			自動火災報知設備	473	0	0	0	0	0	0	0	0	0.00%	0	0	0	0	0	0
46	北海道	大雪消防組合消防本部	屋内消火栓設備	158	7 (100.0%)	1 (14.3%)	0 (0.0%)	0 (0.0%)	0 (0.0%)	6 (85.7%)	0 (0.0%)	4.43%	7 (100.0%)	7 (100.0%)	7 (100.0%)	0 (0.0%)	0 (0.0%)	0 (0.0%)	
			スプリンクラー設備	0	0	0	0	0	0	0	0	-	0	0	0	0	0	0	0
			自動火災報知設備	506	7 (100.0%)	0 (0.0%)	0 (0.0%)	0 (0.0%)	1 (14.3%)	6 (85.7%)	0 (0.0%)	0	1.38%	7 (100.0%)	7 (100.0%)	7 (100.0%)	0 (0.0%)	0 (0.0%)	0 (0.0%)
47	北海道	北留萌消防組合消防本部	屋内消火栓設備	42	1 (100.0%)	0 (0.0%)	0 (0.0%)	0 (0.0%)	0 (0.0%)	1 (100.0%)	0 (0.0%)	2.38%	1 (100.0%)	1 (100.0%)	1 (100.0%)	0 (0.0%)	0 (0.0%)	0 (0.0%)	
			スプリンクラー設備	0	0	0	0	0	0	0	0	-	0	0	0	0	0	0	0
			自動火災報知設備	236	3 (100.0%)	0 (0.0%)	0 (0.0%)	0 (0.0%)	0 (0.0%)	0 (0.0%)	3 (100.0%)	0 (0.0%)	1.27%	3 (100.0%)	3 (100.0%)	3 (100.0%)	0 (0.0%)	0 (0.0%)	0 (0.0%)
48	北海道	稚内地区消防事務組合消防本部	屋内消火栓設備	96	3 (100.0%)	0 (0.0%)	0 (0.0%)	0 (0.0%)	3 (100.0%)	0 (0.0%)	0 (0.0%)	3.13%	3 (100.0%)	3 (100.0%)	3 (100.0%)	0 (0.0%)	0 (0.0%)	0 (0.0%)	
			スプリンクラー設備	0	0	0	0	0	0	0	0	-	0	0	0	0	0	0	0
			自動火災報知設備	395	5 (100.0%)	0 (0.0%)	0 (0.0%)	0 (0.0%)	5 (100.0%)	0 (0.0%)	0 (0.0%)	0	1.27%	5 (100.0%)	5 (100.0%)	5 (100.0%)	0 (0.0%)	0 (0.0%)	0 (0.0%)
49	北海道	利尻礼文消防事務組合消防本部	屋内消火栓設備	25	0	0	0	0	0	0	0	0.00%	0	0	0	0	0	0	
			スプリンクラー設備	0	0	0	0	0	0	0	0	-	0	0	0	0	0	0	0
			自動火災報知設備	84	0	0	0	0	0	0	0	0	0.00%	0	0	0	0	0	0
50	北海道	南宗谷消防組合	屋内消火栓設備	45	0	0	0	0	0	0	0	0.00%	0	0	0	0	0	0	
			スプリンクラー設備	0	0	0	0	0	0	0	0	-	0	0	0	0	0	0	0
			自動火災報知設備	141	0	0	0	0	0	0	0	0	0.00%	0	0	0	0	0	0
51	北海道	紋別地区消防組合消防本部	屋内消火栓設備	116	6 (100.0%)	0 (0.0%)	1 (16.7%)	1 (16.7%)	1 (16.7%)	3 (50.0%)	0 (0.0%)	5.17%	6 (100.0%)	6 (100.0%)	6 (100.0%)	0 (0.0%)	0 (0.0%)	0 (0.0%)	
			スプリンクラー設備	3	1 (100.0%)	0 (0.0%)	0 (0.0%)	0 (0.0%)	1 (100.0%)	0 (0.0%)	0 (0.0%)	0	33.33%	1 (100.0%)	1 (100.0%)	1 (100.0%)	0 (0.0%)	0 (0.0%)	0 (0.0%)
			自動火災報知設備	458	6 (100.0%)	0 (0.0%)	1 (16.7%)	1 (16.7%)	1 (16.7%)	3 (50.0%)	0 (0.0%)	0	1.31%	6 (100.0%)	6 (100.0%)	6 (100.0%)	0 (0.0%)	0 (0.0%)	0 (0.0%)
52	北海道	日高西部消防組合消防本部	屋内消火栓設備	37	0	0	0	0	0	0	0	0.00%	0	0	0	0	0	0	
			スプリンクラー設備	0	0	0	0	0	0	0	0	-	0	0	0	0	0	0	0
			自動火災報知設備	119	1 (100.0%)	0 (0.0%)	0 (0.0%)	0 (0.0%)	1 (100.0%)	0 (0.0%)	0 (0.0%)	0	0.84%	1 (100.0%)	1 (100.0%)	1 (100.0%)	0 (0.0%)	0 (0.0%)	0 (0.0%)
53	北海道	釧路北部消防事務組合	屋内消火栓設備	26	3 (100.0%)	0 (0.0%)	0 (0.0%)	2 (66.7%)	0 (0.0%)	1 (33.3%)	0 (0.0%)	11.54%	3 (100.0%)	3 (100.0%)	3 (100.0%)	0 (0.0%)	0 (0.0%)	0 (0.0%)	
			スプリンクラー設備	0	0	0	0	0	0	0	0	-	0	0	0	0	0	0	0
			自動火災報知設備	150	1 (100.0%)	0 (0.0%)	0 (0.0%)	1 (100.0%)	0 (0.0%)	0 (0.0%)	0 (0.0%)	0	0.67%	1 (100.0%)	1 (100.0%)	1 (100.0%)	0 (0.0%)	0 (0.0%)	0 (0.0%)
54	北海道	檜山広域行政組合消防本部	屋内消火栓設備	84	4 (100.0%)	0 (0.0%)	1 (25.0%)	0 (0.0%)	1 (25.0%)	2 (50.0%)	0 (0.0%)	4.76%	4 (100.0%)	4 (100.0%)	4 (100.0%)	0 (0.0%)	0 (0.0%)	0 (0.0%)	
			スプリンクラー設備	1	0	0	0	0	0	0	0	0	0.00%	0	0	0	0	0	0
			自動火災報知設備	279	10 (100.0%)	0 (0.0%)	1 (10.0%)	0 (0.0%)	2 (20.0%)	7 (70.0%)	0 (0.0%)	0	3.58%	10 (100.0%)	10 (100.0%)	10 (100.0%)	0 (0.0%)	0 (0.0%)	0 (0.0%)

別紙3-4 【消防本部別】重大違反対象物※1の措置状況等※2(特定防火対象物※3以外の防火対象物/消防用設備等別)

(0) No.	(1) 都道府県名	(2) 消防本部名	(3) 消防用設備等区分	(4) 義務対象物数 ※7	(6) 重大違反 対象物数 ※4	(7)-(12) 違反覚知からの経過年数 ※5						(13) 重大 違反率 (%)	(16) 是正指導・ 是正措置中 の対象物数	(17) 警告前段の 行政指導実 施中の対象 物数	(18) 改修期限を 定めている 対象物数	(20) 警告 対象物数	(21) 命令 対象物数	(22) 告発 対象物数
						(7) 1年未満	(8) 1年以上 3年未満	(9) 3年以上 5年未満	(10) 5年以上 10年未満	(11) 10年以上	(12) 不明 ※6							
						A	B	C(C/B)	D(D/B)	E(E/B)	F(F/B)							
55	北海道	留萌消防組合消防本部	屋内消火栓設備	43	0	0	0	0	0	0	0	0.00%	0	0	0	0	0	0
			スプリンクラー設備	0	0	0	0	0	0	0	0	0	0	0	0	0	0	0
			自動火災報知設備	233	1 (100.0%)	0 (0.0%)	0 (0.0%)	0 (0.0%)	1 (100.0%)	0 (0.0%)	0 (0.0%)	0	0.43%	1 (100.0%)	1 (100.0%)	1 (100.0%)	0 (0.0%)	0 (0.0%)
56	北海道	岩内・寿都地方消防組合消防本部	屋内消火栓設備	62	0	0	0	0	0	0	0	0.00%	0	0	0	0	0	0
			スプリンクラー設備	0	0	0	0	0	0	0	0	-	0	0	0	0	0	0
			自動火災報知設備	215	1 (100.0%)	0 (0.0%)	0 (0.0%)	0 (0.0%)	1 (100.0%)	0 (0.0%)	0 (0.0%)	0	0.47%	1 (100.0%)	1 (100.0%)	1 (100.0%)	0 (0.0%)	0 (0.0%)
57	北海道	北後志消防組合消防本部	屋内消火栓設備	98	24 (100.0%)	1 (4.2%)	1 (4.2%)	0 (0.0%)	3 (12.5%)	19 (79.2%)	0 (0.0%)	24.49%	24 (100.0%)	24 (100.0%)	24 (100.0%)	0 (0.0%)	0 (0.0%)	0 (0.0%)
			スプリンクラー設備	0	0	0	0	0	0	0	0	-	0	0	0	0	0	0
			自動火災報知設備	272	22 (100.0%)	1 (4.5%)	0 (0.0%)	0 (0.0%)	1 (4.5%)	20 (90.9%)	0 (0.0%)	0	8.09%	22 (100.0%)	22 (100.0%)	22 (100.0%)	0 (0.0%)	0 (0.0%)
58	北海道	釧路東部消防組合消防本部	屋内消火栓設備	105	12 (100.0%)	1 (8.3%)	0 (0.0%)	0 (0.0%)	0 (0.0%)	11 (91.7%)	0 (0.0%)	11.43%	12 (100.0%)	12 (100.0%)	12 (100.0%)	0 (0.0%)	0 (0.0%)	0 (0.0%)
			スプリンクラー設備	0	0	0	0	0	0	0	0	-	0	0	0	0	0	0
			自動火災報知設備	337	15 (100.0%)	2 (13.3%)	0 (0.0%)	1 (6.7%)	0 (0.0%)	12 (80.0%)	0 (0.0%)	0	4.45%	15 (100.0%)	15 (100.0%)	15 (100.0%)	0 (0.0%)	0 (0.0%)
0	青森県	青森県	屋内消火栓設備	3,796	101 (100.0%)	13 (12.9%)	24 (23.8%)	17 (16.8%)	33 (32.7%)	14 (13.9%)	0 (0.0%)	2.66%	101 (100.0%)	95 (94.1%)	95 (100.0%)	5 (5.0%)	1 (1.0%)	0 (0.0%)
			スプリンクラー設備	48	0	0	0	0	0	0	0	0.00%	0	0	0	0	0	0
			自動火災報知設備	9,941	109 (100.0%)	7 (6.4%)	33 (30.3%)	18 (16.5%)	30 (27.5%)	21 (19.3%)	0 (0.0%)	0	1.10%	109 (100.0%)	105 (96.3%)	105 (100.0%)	3 (2.8%)	1 (0.9%)
1	青森県	青森地域広域事務組合	屋内消火栓設備	895	5 (100.0%)	5 (100.0%)	0 (0.0%)	0 (0.0%)	0 (0.0%)	0 (0.0%)	0 (0.0%)	0.56%	5 (100.0%)	4 (80.0%)	4 (100.0%)	1 (20.0%)	0 (0.0%)	0 (0.0%)
			スプリンクラー設備	18	0	0	0	0	0	0	0	0.00%	0	0	0	0	0	0
			自動火災報知設備	2,044	1 (100.0%)	1 (100.0%)	0 (0.0%)	0 (0.0%)	0 (0.0%)	0 (0.0%)	0 (0.0%)	0	0.05%	1 (100.0%)	0 (0.0%)	0	1 (100.0%)	0 (0.0%)
2	青森県	弘前地区消防事務組合	屋内消火栓設備	825	16 (100.0%)	2 (12.5%)	3 (18.8%)	1 (6.3%)	9 (56.3%)	1 (6.3%)	0 (0.0%)	1.94%	16 (100.0%)	12 (75.0%)	12 (100.0%)	4 (25.0%)	0 (0.0%)	0 (0.0%)
			スプリンクラー設備	23	0	0	0	0	0	0	0	0.00%	0	0	0	0	0	0
			自動火災報知設備	2,145	19 (100.0%)	4 (21.1%)	7 (36.8%)	2 (10.5%)	6 (31.6%)	0 (0.0%)	0 (0.0%)	0	0.89%	19 (100.0%)	17 (89.5%)	17 (100.0%)	2 (10.5%)	0 (0.0%)
3	青森県	八戸地域広域市町村圏事務組合消防本部	屋内消火栓設備	1,043	9 (100.0%)	1 (11.1%)	2 (22.2%)	2 (22.2%)	3 (33.3%)	1 (11.1%)	0 (0.0%)	0.86%	9 (100.0%)	9 (100.0%)	9 (100.0%)	0 (0.0%)	0 (0.0%)	0 (0.0%)
			スプリンクラー設備	5	0	0	0	0	0	0	0	0.00%	0	0	0	0	0	0
			自動火災報知設備	2,790	11 (100.0%)	1 (9.1%)	3 (27.3%)	2 (18.2%)	4 (36.4%)	1 (9.1%)	0 (0.0%)	0	0.39%	11 (100.0%)	11 (100.0%)	11 (100.0%)	0 (0.0%)	0 (0.0%)
4	青森県	五所川原地区消防事務組合消防本部	屋内消火栓設備	181	35 (100.0%)	0 (0.0%)	3 (8.6%)	7 (20.0%)	16 (45.7%)	9 (25.7%)	0 (0.0%)	19.34%	35 (100.0%)	35 (100.0%)	35 (100.0%)	0 (0.0%)	0 (0.0%)	0 (0.0%)
			スプリンクラー設備	0	0	0	0	0	0	0	0	-	0	0	0	0	0	0
			自動火災報知設備	540	44 (100.0%)	0 (0.0%)	6 (13.6%)	8 (18.2%)	14 (31.8%)	16 (36.4%)	0 (0.0%)	0	8.15%	44 (100.0%)	44 (100.0%)	44 (100.0%)	0 (0.0%)	0 (0.0%)
5	青森県	十和田地域広域事務組合消防本部	屋内消火栓設備	231	19 (100.0%)	0 (0.0%)	9 (47.4%)	3 (15.8%)	4 (21.1%)	3 (15.8%)	0 (0.0%)	8.23%	19 (100.0%)	19 (100.0%)	19 (100.0%)	0 (0.0%)	0 (0.0%)	0 (0.0%)
			スプリンクラー設備	0	0	0	0	0	0	0	0	-	0	0	0	0	0	0
			自動火災報知設備	668	19 (100.0%)	0 (0.0%)	8 (42.1%)	2 (10.5%)	5 (26.3%)	4 (21.1%)	0 (0.0%)	0	2.84%	19 (100.0%)	19 (100.0%)	19 (100.0%)	0 (0.0%)	0 (0.0%)
6	青森県	三沢市消防本部	屋内消火栓設備	72	0	0	0	0	0	0	0	0.00%	0	0	0	0	0	0
			スプリンクラー設備	0	0	0	0	0	0	0	0	-	0	0	0	0	0	0
			自動火災報知設備	307	0	0	0	0	0	0	0	0	0.00%	0	0	0	0	0

別紙3-4 【消防本部別】重大違反对象物^{※1}の措置状況等^{※2}(特定防火対象物^{※3}以外の防火対象物/消防用設備等別)

(0) No.	(1) 都道府県名	(2) 消防本部名	(3) 消防用設備等区分	(4) 義務対象物数 ※7	(6) 重大違反 対象物数 ※4	(7)-(12) 違反覚知からの経過年数 ※5						(13) 重大 違反率 (%)	(16) 是正指導・ 是正措置中 の対象物数	(17) 警告前段の 行政指導実 施中の対象 物数	(18) 改修期限を 定めている 対象物数	(20) 警告 対象物数	(21) 命令 対象物数	(22) 告発 対象物数	
						(7)	(8)	(9)	(10)	(11)	(12)								
						1年未満	1年以上 3年未満	3年以上 5年未満	5年以上 10年未満	10年以上	不明 ※6								
A		B		C(C/B)	D(D/B)	E(E/B)	F(F/B)	G(G/B)	H(H/B)	I(B/A)	J(J/B)	K(K/J)	L(L/K)	M(M/B)	N(N/B)	O(O/B)			
7	青森県	下北地域広域行政事務組合消防本部	屋内消火栓設備	184	1	1	0	0	0	0	0	0.54%	1	1	1	0	0	0	
			スプリンクラー設備	1	0	0	0	0	0	0	0	0.00%	0	0	0	0	0	0	0
			自動火災報知設備	508	0	0	0	0	0	0	0	0.00%	0	0	0	0	0	0	0
8	青森県	つがる市消防本部	屋内消火栓設備	64	8	1	7	0	0	0	0	12.50%	8	8	8	0	0	0	
			スプリンクラー設備	0	0	0	0	0	0	0	0	-	0	0	0	0	0	0	0
			自動火災報知設備	163	10	1	9	0	0	0	0	6.13%	10	10	10	0	0	0	0
9	青森県	北部上北広域事務組合 消防本部	屋内消火栓設備	178	0	0	0	0	0	0	0	0.00%	0	0	0	0	0	0	
			スプリンクラー設備	1	0	0	0	0	0	0	0	0.00%	0	0	0	0	0	0	0
			自動火災報知設備	395	0	0	0	0	0	0	0	0.00%	0	0	0	0	0	0	0
10	青森県	中部上北広域事業組合消防本部	屋内消火栓設備	91	8	3	0	4	1	0	0	8.79%	8	7	7	0	1	0	
			スプリンクラー設備	0	0	0	0	0	0	0	0	-	0	0	0	0	0	0	0
			自動火災報知設備	279	5	0	0	4	1	0	0	1.79%	5	4	4	0	1	0	0
11	青森県	鱒ヶ沢地区消防事務組合 消防本部	屋内消火栓設備	32	0	0	0	0	0	0	0	0.00%	0	0	0	0	0	0	
			スプリンクラー設備	0	0	0	0	0	0	0	0	-	0	0	0	0	0	0	0
			自動火災報知設備	102	0	0	0	0	0	0	0	0.00%	0	0	0	0	0	0	0
0	岩手県	△	屋内消火栓設備	4,649	56	14	12	4	6	20	0	1.20%	56	55	55	1	0	0	
			スプリンクラー設備	71	0	0	0	0	0	0	0	0.00%	0	0	0	0	0	0	0
			自動火災報知設備	11,513	65	11	14	8	7	25	0	0.56%	65	65	65	0	0	0	0
1	岩手県	盛岡地区広域消防組合消防本部	屋内消火栓設備	1,571	7	7	0	0	0	0	0	0.45%	7	6	6	1	0	0	
			スプリンクラー設備	61	0	0	0	0	0	0	0	0.00%	0	0	0	0	0	0	0
			自動火災報知設備	4,105	2	2	0	0	0	0	0	0.05%	2	2	2	0	0	0	0
2	岩手県	宮古地区広域行政組合消防本部	屋内消火栓設備	187	0	0	0	0	0	0	0	0.00%	0	0	0	0	0	0	
			スプリンクラー設備	0	0	0	0	0	0	0	0	-	0	0	0	0	0	0	0
			自動火災報知設備	557	0	0	0	0	0	0	0	0.00%	0	0	0	0	0	0	0
3	岩手県	一関市消防本部	屋内消火栓設備	799	11	0	4	0	1	6	0	1.38%	11	11	11	0	0	0	
			スプリンクラー設備	3	0	0	0	0	0	0	0	0.00%	0	0	0	0	0	0	0
			自動火災報知設備	1,469	13	0	7	0	0	6	0	0.88%	13	13	13	0	0	0	0
4	岩手県	釜石大槌地区行政事務組合消防本部	屋内消火栓設備	138	1	0	1	0	0	0	0	0.72%	1	1	1	0	0	0	
			スプリンクラー設備	0	0	0	0	0	0	0	0	-	0	0	0	0	0	0	0
			自動火災報知設備	453	0	0	0	0	0	0	0	0.00%	0	0	0	0	0	0	0
5	岩手県	奥州金ヶ崎行政事務組合消防本部	屋内消火栓設備	380	25	6	5	3	3	8	0	6.58%	25	25	25	0	0	0	
			スプリンクラー設備	3	0	0	0	0	0	0	0	0.00%	0	0	0	0	0	0	0
			自動火災報知設備	1,076	33	7	4	6	5	11	0	3.07%	33	33	33	0	0	0	0

別紙3-4 【消防本部別】重大違反对象物※1の措置状況等※2(特定防火対象物※3以外の防火対象物/消防用設備等別)

(0) No.	(1) 都道府県名	(2) 消防本部名	(3) 消防用設備等区分	(4) 義務対象物数 ※7	(6) 重大違反 対象物数 ※4	(7) 違反覚知からの経過年数 ※5						(13) 重大 違反率 (%)	(16) 是正指導・ 是正措置中 の対象物数	(17) 警告前段の 行政指導実 施中の対象 物数	(18) 改修期限を 定めている 対象物数	(20) 警告 対象物数	(21) 命令 対象物数	(22) 告発 対象物数	
						(8)	(9)	(10)	(11)	(12)									
						1年未満	1年以上 3年未満	3年以上 5年未満	5年以上 10年未満	10年以上	不明 ※6								
		A	B	C(C/B)	D(D/B)	E(E/B)	F(F/B)	G(G/B)	H(H/B)	I(B/A)	J(J/B)	K(K/J)	L(L/K)	M(M/B)	N(N/B)	O(O/B)			
6	岩手県	久慈広域連合消防本部	屋内消火栓設備	248	2 (100.0%)	0 (0.0%)	1 (50.0%)	0 (0.0%)	0 (0.0%)	1 (50.0%)	0 (0.0%)	0.81%	2 (100.0%)	2 (100.0%)	2 (100.0%)	0 (0.0%)	0 (0.0%)	0 (0.0%)	
			スプリンクラー設備	0	0	0	0	0	0	0	0	-	0	0	0	0	0	0	0
			自動火災報知設備	476	3 (100.0%)	0 (0.0%)	0 (0.0%)	0 (0.0%)	1 (33.3%)	2 (66.7%)	0 (0.0%)	0	0.63%	3 (100.0%)	3 (100.0%)	3 (100.0%)	0 (0.0%)	0 (0.0%)	0 (0.0%)
7	岩手県	花巻市消防本部	屋内消火栓設備	225	4 (100.0%)	0 (0.0%)	1 (25.0%)	0 (0.0%)	1 (25.0%)	2 (50.0%)	0 (0.0%)	1.78%	4 (100.0%)	4 (100.0%)	4 (100.0%)	0 (0.0%)	0 (0.0%)	0 (0.0%)	
			スプリンクラー設備	1	0	0	0	0	0	0	0	0.00%	0	0	0	0	0	0	0
			自動火災報知設備	888	4 (100.0%)	0 (0.0%)	3 (75.0%)	0 (0.0%)	0 (0.0%)	1 (25.0%)	0 (0.0%)	0	0.45%	4 (100.0%)	4 (100.0%)	4 (100.0%)	0 (0.0%)	0 (0.0%)	0 (0.0%)
8	岩手県	北上地区消防組合消防本部	屋内消火栓設備	393	1 (100.0%)	1 (100.0%)	0 (0.0%)	0 (0.0%)	0 (0.0%)	0 (0.0%)	0 (0.0%)	0.25%	1 (100.0%)	1 (100.0%)	1 (100.0%)	0 (0.0%)	0 (0.0%)	0 (0.0%)	
			スプリンクラー設備	2	0	0	0	0	0	0	0	0.00%	0	0	0	0	0	0	0
			自動火災報知設備	1,097	2 (100.0%)	2 (100.0%)	0 (0.0%)	0 (0.0%)	0 (0.0%)	0 (0.0%)	0 (0.0%)	0 (0.0%)	0.18%	2 (100.0%)	2 (100.0%)	2 (100.0%)	0 (0.0%)	0 (0.0%)	0 (0.0%)
9	岩手県	大船渡地区消防組合消防本部	屋内消火栓設備	118	1 (100.0%)	0 (0.0%)	0 (0.0%)	1 (100.0%)	0 (0.0%)	0 (0.0%)	0 (0.0%)	0.85%	1 (100.0%)	1 (100.0%)	1 (100.0%)	0 (0.0%)	0 (0.0%)	0 (0.0%)	
			スプリンクラー設備	0	0	0	0	0	0	0	0	-	0	0	0	0	0	0	0
			自動火災報知設備	314	2 (100.0%)	0 (0.0%)	0 (0.0%)	2 (100.0%)	0 (0.0%)	0 (0.0%)	0 (0.0%)	0 (0.0%)	0.64%	2 (100.0%)	2 (100.0%)	2 (100.0%)	0 (0.0%)	0 (0.0%)	0 (0.0%)
10	岩手県	遠野市消防本部	屋内消火栓設備	58	1 (100.0%)	0 (0.0%)	0 (0.0%)	0 (0.0%)	1 (100.0%)	0 (0.0%)	0 (0.0%)	1.72%	1 (100.0%)	1 (100.0%)	1 (100.0%)	0 (0.0%)	0 (0.0%)	0 (0.0%)	
			スプリンクラー設備	1	0	0	0	0	0	0	0	0.00%	0	0	0	0	0	0	0
			自動火災報知設備	255	1 (100.0%)	0 (0.0%)	0 (0.0%)	0 (0.0%)	1 (100.0%)	0 (0.0%)	0 (0.0%)	0 (0.0%)	0.39%	1 (100.0%)	1 (100.0%)	1 (100.0%)	0 (0.0%)	0 (0.0%)	0 (0.0%)
11	岩手県	陸前高田市消防本部	屋内消火栓設備	43	0	0	0	0	0	0	0	0.00%	0	0	0	0	0	0	
			スプリンクラー設備	0	0	0	0	0	0	0	0	-	0	0	0	0	0	0	0
			自動火災報知設備	118	0	0	0	0	0	0	0	0.00%	0	0	0	0	0	0	0
12	岩手県	二戸地区広域行政事務組合消防本部	屋内消火栓設備	489	3 (100.0%)	0 (0.0%)	0 (0.0%)	0 (0.0%)	0 (0.0%)	3 (100.0%)	0 (0.0%)	0.61%	3 (100.0%)	3 (100.0%)	3 (100.0%)	0 (0.0%)	0 (0.0%)	0 (0.0%)	
			スプリンクラー設備	0	0	0	0	0	0	0	0	-	0	0	0	0	0	0	0
			自動火災報知設備	705	5 (100.0%)	0 (0.0%)	0 (0.0%)	0 (0.0%)	0 (0.0%)	0 (0.0%)	5 (100.0%)	0 (0.0%)	0.71%	5 (100.0%)	5 (100.0%)	5 (100.0%)	0 (0.0%)	0 (0.0%)	0 (0.0%)
0	宮城県	△	屋内消火栓設備	7,128	39 (100.0%)	10 (25.6%)	6 (15.4%)	7 (17.9%)	0 (0.0%)	16 (41.0%)	0 (0.0%)	0.55%	39 (100.0%)	38 (97.4%)	38 (100.0%)	1 (2.6%)	0 (0.0%)	0 (0.0%)	
			スプリンクラー設備	359	0	0	0	0	0	0	0	0.00%	0	0	0	0	0	0	0
			自動火災報知設備	20,610	50 (100.0%)	2 (4.0%)	4 (8.0%)	12 (24.0%)	4 (8.0%)	28 (56.0%)	0 (0.0%)	0	0.24%	50 (100.0%)	49 (98.0%)	49 (100.0%)	0 (0.0%)	1 (2.0%)	0 (0.0%)
1	宮城県	仙台市消防局	屋内消火栓設備	3,903	6 (100.0%)	2 (33.3%)	4 (66.7%)	0 (0.0%)	0 (0.0%)	0 (0.0%)	0 (0.0%)	0.15%	6 (100.0%)	5 (83.3%)	5 (100.0%)	1 (16.7%)	0 (0.0%)	0 (0.0%)	
			スプリンクラー設備	337	0	0	0	0	0	0	0	0.00%	0	0	0	0	0	0	0
			自動火災報知設備	11,553	2 (100.0%)	0 (0.0%)	2 (100.0%)	0 (0.0%)	0 (0.0%)	0 (0.0%)	0 (0.0%)	0 (0.0%)	0.02%	2 (100.0%)	2 (100.0%)	2 (100.0%)	0 (0.0%)	0 (0.0%)	0 (0.0%)
2	宮城県	名取市消防本部	屋内消火栓設備	154	0	0	0	0	0	0	0	0.00%	0	0	0	0	0	0	
			スプリンクラー設備	0	0	0	0	0	0	0	0	-	0	0	0	0	0	0	0
			自動火災報知設備	534	0	0	0	0	0	0	0	0.00%	0	0	0	0	0	0	0
3	宮城県	登米市消防本部	屋内消火栓設備	221	11 (100.0%)	0 (0.0%)	0 (0.0%)	2 (18.2%)	0 (0.0%)	9 (81.8%)	0 (0.0%)	4.98%	11 (100.0%)	11 (100.0%)	11 (100.0%)	0 (0.0%)	0 (0.0%)	0 (0.0%)	
			スプリンクラー設備	0	0	0	0	0	0	0	0	-	0	0	0	0	0	0	0
			自動火災報知設備	542	23 (100.0%)	0 (0.0%)	0 (0.0%)	8 (34.8%)	0 (0.0%)	15 (65.2%)	0 (0.0%)	0	4.24%	23 (100.0%)	23 (100.0%)	23 (100.0%)	0 (0.0%)	0 (0.0%)	0 (0.0%)

別紙3-4 【消防本部別】重大違反对象物※1の措置状況等※2(特定防火対象物※3以外の防火対象物/消防用設備等別)

(0) No.	(1) 都道府県名	(2) 消防本部名	(3) 消防用設備等区分	(4) 義務対象物数 ※7	(6) 重大違反 対象物数 ※4	(7)-(12) 違反覚知からの経過年数 ※5						(13) 重大 違反率 (%)	(16) 是正指導・ 是正措置中 の対象物数	(17) 警告前段の 行政指導実 施中の対象 物数	(18) 改修期限を 定めている 対象物数	(20) 警告 対象物数	(21) 命令 対象物数	(22) 告発 対象物数
						(7)	(8)	(9)	(10)	(11)	(12)							
						1年未満	1年以上 3年未満	3年以上 5年未満	5年以上 10年未満	10年以上	不明 ※6							
				A	B	C(C/B)	D(D/B)	E(E/B)	F(F/B)	G(G/B)	H(H/B)	I(B/A)	J(J/B)	K(K/J)	L(L/K)	M(M/B)	N(N/B)	O(O/B)
4	宮城県	栗原市消防本部	屋内消火栓設備	202	4 (100.0%)	0 (0.0%)	0 (0.0%)	2 (50.0%)	0 (0.0%)	2 (50.0%)	0 (0.0%)	1.98%	4 (100.0%)	4 (100.0%)	4 (100.0%)	0 (0.0%)	0 (0.0%)	0 (0.0%)
			スプリンクラー設備	1	0 -	0 -	0 -	0 -	0 -	0 -	0 -	0.00%	0 -	0 -	0 -	0 -	0 -	0 -
			自動火災報知設備	545	7 (100.0%)	0 (0.0%)	1 (14.3%)	2 (28.6%)	1 (14.3%)	3 (42.9%)	0 (0.0%)	1.28%	7 (100.0%)	7 (100.0%)	7 (100.0%)	0 (0.0%)	0 (0.0%)	0 (0.0%)
5	宮城県	黒川地域行政事務組合消防本部	屋内消火栓設備	296	1 -(100.0%)	1 -(100.0%)	0 (0.0%)	0 (0.0%)	0 (0.0%)	0 (0.0%)	0 (0.0%)	0.30%	1 -(100.0%)	1 -(100.0%)	1 -(100.0%)	0 (0.0%)	0 (0.0%)	0 (0.0%)
			スプリンクラー設備	4	0 -	0 -	0 -	0 -	0 -	0 -	0 -	0.00%	0 -	0 -	0 -	0 -	0 -	0 -
			自動火災報知設備	672	1 -(100.0%)	1 -(100.0%)	0 (0.0%)	0 (0.0%)	0 (0.0%)	0 (0.0%)	0 (0.0%)	0.10%	1 -(100.0%)	1 -(100.0%)	1 -(100.0%)	0 (0.0%)	0 (0.0%)	0 (0.0%)
6	宮城県	石巻地区広域行政事務組合消防本部	屋内消火栓設備	524	0 -	0 -	0 -	0 -	0 -	0 -	0 -	0.00%	0 -	0 -	0 -	0 -	0 -	0 -
			スプリンクラー設備	0	0 -	0 -	0 -	0 -	0 -	0 -	0 -	-	0 -	0 -	0 -	0 -	0 -	0 -
			自動火災報知設備	1,500	0 -	0 -	0 -	0 -	0 -	0 -	0 -	0.00%	0 -	0 -	0 -	0 -	0 -	0 -
7	宮城県	塩釜地区消防事務組合消防本部	屋内消火栓設備	336	0 -	0 -	0 -	0 -	0 -	0 -	0 -	0.00%	0 -	0 -	0 -	0 -	0 -	0 -
			スプリンクラー設備	6	0 -	0 -	0 -	0 -	0 -	0 -	0 -	0.00%	0 -	0 -	0 -	0 -	0 -	0 -
			自動火災報知設備	1,045	0 -	0 -	0 -	0 -	0 -	0 -	0 -	0.00%	0 -	0 -	0 -	0 -	0 -	0 -
8	宮城県	あぶくま消防本部	屋内消火栓設備	219	2 (100.0%)	0 (0.0%)	0 (0.0%)	1 (50.0%)	0 (0.0%)	1 (50.0%)	0 (0.0%)	0.91%	2 (100.0%)	2 (100.0%)	2 (100.0%)	0 (0.0%)	0 (0.0%)	0 (0.0%)
			スプリンクラー設備	4	0 -	0 -	0 -	0 -	0 -	0 -	0 -	0.00%	0 -	0 -	0 -	0 -	0 -	0 -
			自動火災報知設備	770	5 (100.0%)	0 (0.0%)	0 (0.0%)	1 (20.0%)	2 (40.0%)	2 (40.0%)	0 (0.0%)	0.65%	5 (100.0%)	5 (100.0%)	5 (100.0%)	0 (0.0%)	0 (0.0%)	0 (0.0%)
9	宮城県	仙南地域広域行政事務組合消防本部	屋内消火栓設備	483	9 (100.0%)	1 (11.1%)	2 (22.2%)	2 (22.2%)	0 (0.0%)	4 (44.4%)	0 (0.0%)	1.86%	9 (100.0%)	9 (100.0%)	9 (100.0%)	0 (0.0%)	0 (0.0%)	0 (0.0%)
			スプリンクラー設備	2	0 -	0 -	0 -	0 -	0 -	0 -	0 -	0.00%	0 -	0 -	0 -	0 -	0 -	0 -
			自動火災報知設備	1,402	10 (100.0%)	0 (0.0%)	1 (10.0%)	1 (10.0%)	1 (10.0%)	7 (70.0%)	0 (0.0%)	0.71%	10 (100.0%)	9 (90.0%)	9 (100.0%)	0 (0.0%)	1 (10.0%)	0 (0.0%)
10	宮城県	大崎地域広域行政事務組合消防本部	屋内消火栓設備	617	0 -	0 -	0 -	0 -	0 -	0 -	0 -	0.00%	0 -	0 -	0 -	0 -	0 -	0 -
			スプリンクラー設備	5	0 -	0 -	0 -	0 -	0 -	0 -	0 -	0.00%	0 -	0 -	0 -	0 -	0 -	0 -
			自動火災報知設備	1,554	1 (100.0%)	0 (0.0%)	0 (0.0%)	0 (0.0%)	0 (0.0%)	1 (100.0%)	0 (0.0%)	0.06%	1 (100.0%)	1 (100.0%)	1 (100.0%)	0 (0.0%)	0 (0.0%)	0 (0.0%)
11	宮城県	気仙沼・本吉地域広域行政事務組合消防本部	屋内消火栓設備	173	6 (100.0%)	6 (100.0%)	0 (0.0%)	0 (0.0%)	0 (0.0%)	0 (0.0%)	0 (0.0%)	3.47%	6 (100.0%)	6 (100.0%)	6 (100.0%)	0 (0.0%)	0 (0.0%)	0 (0.0%)
			スプリンクラー設備	0	0 -	0 -	0 -	0 -	0 -	0 -	0 -	-	0 -	0 -	0 -	0 -	0 -	0 -
			自動火災報知設備	493	1 (100.0%)	1 (100.0%)	0 (0.0%)	0 (0.0%)	0 (0.0%)	0 (0.0%)	0 (0.0%)	0.20%	1 (100.0%)	1 (100.0%)	1 (100.0%)	0 (0.0%)	0 (0.0%)	0 (0.0%)
0	秋田県		屋内消火栓設備	2,690	96 (100.0%)	22 (22.9%)	22 (22.9%)	17 (17.7%)	1 (1.0%)	34 (35.4%)	0 (0.0%)	3.57%	96 (100.0%)	86 (89.6%)	86 (100.0%)	5 (5.2%)	5 (5.2%)	0 (0.0%)
			スプリンクラー設備	35	0 -	0 -	0 -	0 -	0 -	0 -	0 -	0.00%	0 -	0 -	0 -	0 -	0 -	0 -
			自動火災報知設備	7,765	60 (100.0%)	17 (28.3%)	10 (16.7%)	9 (15.0%)	1 (1.7%)	23 (38.3%)	0 (0.0%)	0.77%	60 (100.0%)	53 (88.3%)	53 (100.0%)	2 (3.3%)	5 (8.3%)	0 (0.0%)
1	秋田県	秋田市消防本部	屋内消火栓設備	862	4 (100.0%)	4 (100.0%)	0 (0.0%)	0 (0.0%)	0 (0.0%)	0 (0.0%)	0 (0.0%)	0.46%	4 (100.0%)	4 (100.0%)	4 (100.0%)	0 (0.0%)	0 (0.0%)	0 (0.0%)
			スプリンクラー設備	35	0 -	0 -	0 -	0 -	0 -	0 -	0 -	0.00%	0 -	0 -	0 -	0 -	0 -	0 -
			自動火災報知設備	2,684	7 (100.0%)	6 (85.7%)	1 (14.3%)	0 (0.0%)	0 (0.0%)	0 (0.0%)	0 (0.0%)	0.26%	7 (100.0%)	6 (85.7%)	6 (100.0%)	1 (14.3%)	0 (0.0%)	0 (0.0%)
2	秋田県	横手市消防本部	屋内消火栓設備	222	5 (100.0%)	4 (80.0%)	1 (20.0%)	0 (0.0%)	0 (0.0%)	0 (0.0%)	0 (0.0%)	2.25%	5 (100.0%)	5 (100.0%)	5 (100.0%)	0 (0.0%)	0 (0.0%)	0 (0.0%)
			スプリンクラー設備	0	0 -	0 -	0 -	0 -	0 -	0 -	0 -	-	0 -	0 -	0 -	0 -	0 -	0 -
			自動火災報知設備	670	2 (100.0%)	1 (50.0%)	1 (50.0%)	0 (0.0%)	0 (0.0%)	0 (0.0%)	0 (0.0%)	0.30%	2 (100.0%)	2 (100.0%)	2 (100.0%)	0 (0.0%)	0 (0.0%)	0 (0.0%)

別紙3-4 【消防本部別】重大違反对象物^{※1}の措置状況等^{※2}(特定防火対象物^{※3}以外の防火対象物/消防用設備等別)

(0) No.	(1) 都道府県名	(2) 消防本部名	(3) 消防用設備等区分	(4) 義務対象物数 ※7	(6) 重大違反 対象物数 ※4	(7) 違反覚知からの経過年数 ※5						(13) 重大 違反率 (%)	(16) 是正指導・ 是正措置中 の対象物数	(17) 警告前段の 行政指導実 施中の対象 物数	(18) 改修期限を 定めている 対象物数	(20) 警告 対象物数	(21) 命令 対象物数	(22) 告発 対象物数	
						(8)	(9)	(10)	(11)	(12)									
						1年未満	1年以上 3年未満	3年以上 5年未満	5年以上 10年未満	10年以上	不明 ※6								
		A	B	C(C/B)	D(D/B)	E(E/B)	F(F/B)	G(G/B)	H(H/B)	I(B/A)	J(J/B)	K(K/J)	L(L/K)	M(M/B)	N(N/B)	O(O/B)			
3	秋田県	大館市消防本部	屋内消火栓設備	249	14 (100.0%)	2 (14.3%)	7 (50.0%)	2 (14.3%)	0 (0.0%)	3 (21.4%)	0 (0.0%)	5.62%	14 (100.0%)	13 (92.9%)	13 (100.0%)	1 (7.1%)	0 (0.0%)	0 (0.0%)	
			スプリンクラー設備	0	0	0	0	0	0	0	0	0	-	0	0	0	0	0	0
			自動火災報知設備	759	9 (100.0%)	4 (44.4%)	1 (11.1%)	0 (0.0%)	0 (0.0%)	4 (44.4%)	0 (0.0%)	0 (0.0%)	1.19%	9 (100.0%)	8 (88.9%)	8 (100.0%)	1 (11.1%)	0 (0.0%)	0 (0.0%)
4	秋田県	由利本荘市消防本部	屋内消火栓設備	158	0	0	0	0	0	0	0	0.00%	0	0	0	0	0	0	
			スプリンクラー設備	0	0	0	0	0	0	0	0	-	0	0	0	0	0	0	0
			自動火災報知設備	515	0	0	0	0	0	0	0	0	0.00%	0	0	0	0	0	0
5	秋田県	北秋田市消防本部	屋内消火栓設備	71	2 (100.0%)	2 (100.0%)	0 (0.0%)	0 (0.0%)	0 (0.0%)	0 (0.0%)	0 (0.0%)	2.82%	2 (100.0%)	2 (100.0%)	2 (100.0%)	0 (0.0%)	0 (0.0%)	0 (0.0%)	
			スプリンクラー設備	0	0	0	0	0	0	0	0	-	0	0	0	0	0	0	0
			自動火災報知設備	248	0	0	0	0	0	0	0	0	0.00%	0	0	0	0	0	0
6	秋田県	にかほ市消防本部	屋内消火栓設備	66	0	0	0	0	0	0	0	0.00%	0	0	0	0	0	0	
			スプリンクラー設備	0	0	0	0	0	0	0	0	-	0	0	0	0	0	0	0
			自動火災報知設備	205	0	0	0	0	0	0	0	0	0.00%	0	0	0	0	0	0
7	秋田県	五城目町消防本部	屋内消火栓設備	22	0	0	0	0	0	0	0	0.00%	0	0	0	0	0	0	
			スプリンクラー設備	0	0	0	0	0	0	0	0	-	0	0	0	0	0	0	0
			自動火災報知設備	55	0	0	0	0	0	0	0	0	0.00%	0	0	0	0	0	0
8	秋田県	湯沢雄勝広域市町村圏組合消防本部	屋内消火栓設備	133	11 (100.0%)	0 (0.0%)	0 (0.0%)	2 (18.2%)	1 (9.1%)	8 (72.7%)	0 (0.0%)	8.27%	11 (100.0%)	11 (100.0%)	11 (100.0%)	0 (0.0%)	0 (0.0%)	0 (0.0%)	
			スプリンクラー設備	0	0	0	0	0	0	0	0	-	0	0	0	0	0	0	0
			自動火災報知設備	146	12 (100.0%)	0 (0.0%)	1 (8.3%)	3 (25.0%)	1 (8.3%)	7 (58.3%)	0 (0.0%)	0 (0.0%)	8.22%	12 (100.0%)	12 (100.0%)	12 (100.0%)	0 (0.0%)	0 (0.0%)	0 (0.0%)
9	秋田県	能代山本広域市町村圏組合消防本部	屋内消火栓設備	259	42 (100.0%)	5 (11.9%)	12 (28.6%)	8 (19.0%)	0 (0.0%)	17 (40.5%)	0 (0.0%)	16.22%	42 (100.0%)	38 (90.5%)	38 (100.0%)	3 (7.1%)	1 (2.4%)	0 (0.0%)	
			スプリンクラー設備	0	0	0	0	0	0	0	0	0	-	0	0	0	0	0	0
			自動火災報知設備	676	14 (100.0%)	4 (28.6%)	4 (28.6%)	0 (0.0%)	0 (0.0%)	6 (42.9%)	0 (0.0%)	0 (0.0%)	2.07%	14 (100.0%)	14 (100.0%)	14 (100.0%)	0 (0.0%)	0 (0.0%)	0 (0.0%)
10	秋田県	大曲仙北広域市町村圏組合消防本部	屋内消火栓設備	355	9 (100.0%)	1 (11.1%)	1 (11.1%)	3 (33.3%)	0 (0.0%)	4 (44.4%)	0 (0.0%)	2.54%	9 (100.0%)	9 (100.0%)	9 (100.0%)	0 (0.0%)	0 (0.0%)	0 (0.0%)	
			スプリンクラー設備	0	0	0	0	0	0	0	0	-	0	0	0	0	0	0	0
			自動火災報知設備	1,034	8 (100.0%)	0 (0.0%)	1 (12.5%)	3 (37.5%)	0 (0.0%)	4 (50.0%)	0 (0.0%)	0 (0.0%)	0.77%	8 (100.0%)	8 (100.0%)	8 (100.0%)	0 (0.0%)	0 (0.0%)	0 (0.0%)
11	秋田県	鹿角広域行政組合消防本部	屋内消火栓設備	164	9 (100.0%)	4 (44.4%)	1 (11.1%)	2 (22.2%)	0 (0.0%)	2 (22.2%)	0 (0.0%)	5.49%	9 (100.0%)	4 (44.4%)	4 (100.0%)	1 (11.1%)	4 (44.4%)	0 (0.0%)	
			スプリンクラー設備	0	0	0	0	0	0	0	0	-	0	0	0	0	0	0	0
			自動火災報知設備	349	8 (100.0%)	2 (25.0%)	1 (12.5%)	3 (37.5%)	0 (0.0%)	2 (25.0%)	0 (0.0%)	0 (0.0%)	2.29%	8 (100.0%)	3 (37.5%)	3 (100.0%)	0 (0.0%)	5 (62.5%)	0 (0.0%)
12	秋田県	男鹿地区消防一部事務組合消防本部	屋内消火栓設備	86	0	0	0	0	0	0	0	0.00%	0	0	0	0	0	0	
			スプリンクラー設備	0	0	0	0	0	0	0	0	-	0	0	0	0	0	0	0
			自動火災報知設備	305	0	0	0	0	0	0	0	0	0.00%	0	0	0	0	0	0
13	秋田県	湖東地区消防本部	屋内消火栓設備	43	0	0	0	0	0	0	0	0.00%	0	0	0	0	0	0	
			スプリンクラー設備	0	0	0	0	0	0	0	0	-	0	0	0	0	0	0	0
			自動火災報知設備	119	0	0	0	0	0	0	0	0	0.00%	0	0	0	0	0	0

別紙3-4 【消防本部別】重大違反对象物^{※1}の措置状況等^{※2}(特定防火対象物^{※3}以外の防火対象物/消防用設備等別)

(0) No.	(1) 都道府県名	(2) 消防本部名	(3) 消防用設備等区分	(4) 義務対象物数 ※7	(6) 重大違反 対象物数 ※4	(7) 違反覚知からの経過年数 ※5						(13) 重大 違反率 (%)	(16) 是正指導・ 是正措置中 の対象物数	(17) 警告前段の 行政指導実 施中の対象 物数	(18) 改修期限を 定めている 対象物数	(20) 警告 対象物数	(21) 命令 対象物数	(22) 告発 対象物数	
						(8)	(9)	(10)	(11)	(12)									
						1年未満	1年以上 3年未満	3年以上 5年未満	5年以上 10年未満	10年以上	不明 ※6								
		A	B	C(C/B)	D(D/B)	E(E/B)	F(F/B)	G(G/B)	H(H/B)	I(B/A)	J(J/B)	K(K/J)	L(L/K)	M(M/B)	N(N/B)	O(O/B)			
0	山形県		屋内消火栓設備	3,047	15 (100.0%)	1 (6.7%)	1 (6.7%)	6 (40.0%)	3 (20.0%)	4 (26.7%)	0 (0.0%)	0.49%	15 (100.0%)	12 (80.0%)	12 (100.0%)	3 (20.0%)	0 (0.0%)	0 (0.0%)	
			スプリンクラー設備	37	0	0	0	0	0	0	0	0	0.00%	0	0	0	0	0	0
			自動火災報知設備	9,421	24 (100.0%)	10 (41.7%)	3 (12.5%)	5 (20.8%)	3 (12.5%)	3 (12.5%)	0 (0.0%)	0.25%	24 (100.0%)	22 (91.7%)	22 (100.0%)	2 (8.3%)	0 (0.0%)	0 (0.0%)	
1	山形県	山形市消防本部	屋内消火栓設備	643	1 (100.0%)	0 (0.0%)	0 (0.0%)	1 (100.0%)	0 (0.0%)	0 (0.0%)	0 (0.0%)	0.16%	1 (100.0%)	0 (0.0%)	0	1 (100.0%)	0 (0.0%)	0 (0.0%)	
			スプリンクラー設備	25	0	0	0	0	0	0	0	0.00%	0	0	0	0	0	0	
			自動火災報知設備	2,443	0	0	0	0	0	0	0	0.00%	0	0	0	0	0	0	
2	山形県	上山市消防本部	屋内消火栓設備	79	0	0	0	0	0	0	0	0.00%	0	0	0	0	0	0	
			スプリンクラー設備	3	0	0	0	0	0	0	0	0.00%	0	0	0	0	0	0	
			自動火災報知設備	214	0	0	0	0	0	0	0	0.00%	0	0	0	0	0	0	
3	山形県	天童市消防本部	屋内消火栓設備	185	0	0	0	0	0	0	0	0.00%	0	0	0	0	0	0	
			スプリンクラー設備	0	0	0	0	0	0	0	0	-	0	0	0	0	0	0	
			自動火災報知設備	639	0	0	0	0	0	0	0	0.00%	0	0	0	0	0	0	
4	山形県	西村山広域行政事務組合消防本部	屋内消火栓設備	297	2 (100.0%)	0 (0.0%)	0 (0.0%)	1 (50.0%)	0 (0.0%)	1 (50.0%)	0 (0.0%)	0.67%	2 (100.0%)	2 (100.0%)	2 (100.0%)	0 (0.0%)	0 (0.0%)	0 (0.0%)	
			スプリンクラー設備	1	0	0	0	0	0	0	0	0.00%	0	0	0	0	0	0	
			自動火災報知設備	685	0	0	0	0	0	0	0	0.00%	0	0	0	0	0	0	
5	山形県	村山市消防本部	屋内消火栓設備	53	2 (100.0%)	0 (0.0%)	1 (50.0%)	0 (0.0%)	1 (50.0%)	0 (0.0%)	0 (0.0%)	3.77%	2 (100.0%)	2 (100.0%)	2 (100.0%)	0 (0.0%)	0 (0.0%)	0 (0.0%)	
			スプリンクラー設備	0	0	0	0	0	0	0	0	-	0	0	0	0	0	0	
			自動火災報知設備	151	3 (100.0%)	0 (0.0%)	1 (33.3%)	1 (33.3%)	1 (33.3%)	0 (0.0%)	0 (0.0%)	1.99%	3 (100.0%)	3 (100.0%)	3 (100.0%)	0 (0.0%)	0 (0.0%)	0 (0.0%)	
6	山形県	東根市消防本部	屋内消火栓設備	119	0	0	0	0	0	0	0	0.00%	0	0	0	0	0	0	
			スプリンクラー設備	1	0	0	0	0	0	0	0	0.00%	0	0	0	0	0	0	
			自動火災報知設備	329	2 (100.0%)	2 (100.0%)	0 (0.0%)	0 (0.0%)	0 (0.0%)	0 (0.0%)	0 (0.0%)	0.61%	2 (100.0%)	2 (100.0%)	2 (100.0%)	0 (0.0%)	0 (0.0%)	0 (0.0%)	
7	山形県	尾花沢市消防本部	屋内消火栓設備	30	0	0	0	0	0	0	0	0.00%	0	0	0	0	0	0	
			スプリンクラー設備	0	0	0	0	0	0	0	0	-	0	0	0	0	0	0	
			自動火災報知設備	126	0	0	0	0	0	0	0	0.00%	0	0	0	0	0	0	
8	山形県	最上広域市町村圏事務組合消防本部	屋内消火栓設備	190	0	0	0	0	0	0	0	0.00%	0	0	0	0	0	0	
			スプリンクラー設備	0	0	0	0	0	0	0	0	-	0	0	0	0	0	0	
			自動火災報知設備	549	0	0	0	0	0	0	0	0.00%	0	0	0	0	0	0	
9	山形県	置賜広域行政事務組合消防本部	屋内消火栓設備	389	2 (100.0%)	0 (0.0%)	0 (0.0%)	0 (0.0%)	2 (100.0%)	0 (0.0%)	0 (0.0%)	0.51%	2 (100.0%)	2 (100.0%)	2 (100.0%)	0 (0.0%)	0 (0.0%)	0 (0.0%)	
			スプリンクラー設備	2	0	0	0	0	0	0	0	0.00%	0	0	0	0	0	0	
			自動火災報知設備	1,376	2 (100.0%)	0 (0.0%)	0 (0.0%)	0 (0.0%)	2 (100.0%)	0 (0.0%)	0 (0.0%)	0.15%	2 (100.0%)	2 (100.0%)	2 (100.0%)	0 (0.0%)	0 (0.0%)	0 (0.0%)	
10	山形県	西置賜行政組合消防本部	屋内消火栓設備	173	0	0	0	0	0	0	0	0.00%	0	0	0	0	0	0	
			スプリンクラー設備	0	0	0	0	0	0	0	0	-	0	0	0	0	0	0	
			自動火災報知設備	470	0	0	0	0	0	0	0	0.00%	0	0	0	0	0	0	

別紙3-4 【消防本部別】重大違対象物※1の措置状況等※2(特定防火対象物※3以外の防火対象物/消防用設備等別)

(0) No.	(1) 都道府県名	(2) 消防本部名	(3) 消防用設備等区分	(4) 義務対象物数 ※7	(6) 重大違反 対象物数 ※4	(7)-(12) 違反覚知からの経過年数 ※5						(13) 重大 違反率 (%)	(16) 是正指導・ 是正措置中 の対象物数	(17) 警告前段の 行政指導実 施中の対象 物数	(18) 改修期限を 定めている 対象物数	(20) 警告 対象物数	(21) 命令 対象物数	(22) 告発 対象物数	
						(7) 1年未満	(8) 1年以上 3年未満	(9) 3年以上 5年未満	(10) 5年以上 10年未満	(11) 10年以上	(12) 不明 ※6								
						A	B	C(C/B)	D(D/B)	E(E/B)	F(F/B)								G(G/B)
11	山形県	鶴岡市消防本部	屋内消火栓設備	371	2 (100.0%)	1 (50.0%)	0 (0.0%)	0 (0.0%)	0 (0.0%)	0 (50.0%)	0 (0.0%)	0.54%	2 (100.0%)	1 (50.0%)	1 (100.0%)	1 (50.0%)	0 (0.0%)	0 (0.0%)	
			スプリンクラー設備	3	0 -	0 -	0 -	0 -	0 -	0 -	0 -	0.00%	0 -	0 -	0 -	0 -	0 -	0 -	0 -
			自動火災報知設備	1,079	2 (100.0%)	1 (50.0%)	0 (0.0%)	0 (0.0%)	0 (50.0%)	1 (0.0%)	0 (0.0%)	0.19%	2 (100.0%)	1 (50.0%)	1 (100.0%)	1 (50.0%)	0 (0.0%)	0 (0.0%)	0 (0.0%)
12	山形県	酒田地区広域行政組合消防本部	屋内消火栓設備	518	6 (100.0%)	0 (0.0%)	0 (0.0%)	4 (66.7%)	0 (0.0%)	2 (33.3%)	0 (0.0%)	1.16%	6 (100.0%)	5 (83.3%)	5 (100.0%)	1 (16.7%)	0 (0.0%)	0 (0.0%)	
			スプリンクラー設備	2	0 -	0 -	0 -	0 -	0 -	0 -	0 -	0.00%	0 -	0 -	0 -	0 -	0 -	0 -	0 -
			自動火災報知設備	1,360	15 (100.0%)	7 (46.7%)	2 (13.3%)	4 (26.7%)	0 (0.0%)	2 (13.3%)	0 (0.0%)	1.10%	15 (100.0%)	14 (93.3%)	14 (100.0%)	1 (6.7%)	0 (0.0%)	0 (0.0%)	0 (0.0%)
0	福島県	[X]	屋内消火栓設備	5,512	104 (100.0%)	14 (13.5%)	24 (23.1%)	11 (10.6%)	18 (17.3%)	37 (35.6%)	0 (0.0%)	1.89%	104 (100.0%)	83 (79.8%)	83 (100.0%)	12 (11.5%)	9 (8.7%)	0 (0.0%)	
			スプリンクラー設備	38	0 -	0 -	0 -	0 -	0 -	0 -	0 -	0.00%	0 -	0 -	0 -	0 -	0 -	0 -	0 -
			自動火災報知設備	17,394	115 (100.0%)	12 (10.4%)	21 (18.3%)	23 (20.0%)	16 (13.9%)	43 (37.4%)	0 (0.0%)	0.66%	115 (100.0%)	95 (82.6%)	95 (100.0%)	11 (9.6%)	9 (7.8%)	0 (0.0%)	0 (0.0%)
1	福島県	福島市消防本部	屋内消火栓設備	656	3 (100.0%)	0 (0.0%)	0 (0.0%)	1 (33.3%)	2 (66.7%)	0 (0.0%)	0 (0.0%)	0.46%	3 (100.0%)	2 (66.7%)	2 (100.0%)	0 (0.0%)	1 (33.3%)	0 (0.0%)	
			スプリンクラー設備	7	0 -	0 -	0 -	0 -	0 -	0 -	0 -	0.00%	0 -	0 -	0 -	0 -	0 -	0 -	0 -
			自動火災報知設備	2,004	4 (100.0%)	1 (25.0%)	0 (0.0%)	1 (25.0%)	2 (50.0%)	0 (0.0%)	0 (0.0%)	0.20%	4 (100.0%)	2 (50.0%)	2 (100.0%)	1 (25.0%)	1 (25.0%)	0 (0.0%)	0 (0.0%)
2	福島県	いわき市消防本部	屋内消火栓設備	772	13 (100.0%)	0 (0.0%)	1 (7.7%)	3 (23.1%)	0 (0.0%)	9 (69.2%)	0 (0.0%)	1.68%	13 (100.0%)	13 (100.0%)	13 (100.0%)	0 (0.0%)	0 (0.0%)	0 (0.0%)	
			スプリンクラー設備	5	0 -	0 -	0 -	0 -	0 -	0 -	0 -	0.00%	0 -	0 -	0 -	0 -	0 -	0 -	0 -
			自動火災報知設備	2,967	20 (100.0%)	0 (0.0%)	2 (10.0%)	4 (20.0%)	1 (5.0%)	13 (65.0%)	0 (0.0%)	0.67%	20 (100.0%)	19 (95.0%)	19 (100.0%)	1 (5.0%)	0 (0.0%)	0 (0.0%)	0 (0.0%)
3	福島県	白河地方広域市町村圏消防本部	屋内消火栓設備	555	13 (100.0%)	0 (0.0%)	1 (7.7%)	2 (15.4%)	4 (30.8%)	6 (46.2%)	0 (0.0%)	2.34%	13 (100.0%)	12 (92.3%)	12 (100.0%)	1 (7.7%)	0 (0.0%)	0 (0.0%)	
			スプリンクラー設備	3	0 -	0 -	0 -	0 -	0 -	0 -	0 -	0.00%	0 -	0 -	0 -	0 -	0 -	0 -	0 -
			自動火災報知設備	1,519	11 (100.0%)	0 (0.0%)	1 (9.1%)	3 (27.3%)	3 (27.3%)	4 (36.4%)	0 (0.0%)	0.72%	11 (100.0%)	11 (100.0%)	11 (100.0%)	0 (0.0%)	0 (0.0%)	0 (0.0%)	0 (0.0%)
4	福島県	喜多方地方広域市町村圏組合消防本部	屋内消火栓設備	144	0 -	0 -	0 -	0 -	0 -	0 -	0 -	0.00%	0 -	0 -	0 -	0 -	0 -	0 -	
			スプリンクラー設備	0	0 -	0 -	0 -	0 -	0 -	0 -	0 -	-	0 -	0 -	0 -	0 -	0 -	0 -	
			自動火災報知設備	533	4 (100.0%)	1 (25.0%)	0 (0.0%)	3 (75.0%)	0 (0.0%)	0 (0.0%)	0 (0.0%)	0.75%	4 (100.0%)	4 (100.0%)	4 (100.0%)	0 (0.0%)	0 (0.0%)	0 (0.0%)	0 (0.0%)
5	福島県	伊達地方消防組合消防本部	屋内消火栓設備	199	17 (100.0%)	2 (11.8%)	5 (29.4%)	2 (11.8%)	1 (5.9%)	7 (41.2%)	0 (0.0%)	8.54%	17 (100.0%)	17 (100.0%)	17 (100.0%)	0 (0.0%)	0 (0.0%)	0 (0.0%)	
			スプリンクラー設備	0	0 -	0 -	0 -	0 -	0 -	0 -	0 -	-	0 -	0 -	0 -	0 -	0 -	0 -	0 -
			自動火災報知設備	645	27 (100.0%)	2 (7.4%)	6 (22.2%)	9 (33.3%)	2 (7.4%)	8 (29.6%)	0 (0.0%)	4.19%	27 (100.0%)	27 (100.0%)	27 (100.0%)	0 (0.0%)	0 (0.0%)	0 (0.0%)	0 (0.0%)
6	福島県	相馬地方広域消防本部	屋内消火栓設備	308	1 (100.0%)	1 (100.0%)	0 (0.0%)	0 (0.0%)	0 (0.0%)	0 (0.0%)	0 (0.0%)	0.32%	1 (100.0%)	1 (100.0%)	1 (100.0%)	0 (0.0%)	0 (0.0%)	0 (0.0%)	
			スプリンクラー設備	2	0 -	0 -	0 -	0 -	0 -	0 -	0 -	0.00%	0 -	0 -	0 -	0 -	0 -	0 -	0 -
			自動火災報知設備	1,037	1 (100.0%)	1 (100.0%)	0 (0.0%)	0 (0.0%)	0 (0.0%)	0 (0.0%)	0 (0.0%)	0.10%	1 (100.0%)	1 (100.0%)	1 (100.0%)	0 (0.0%)	0 (0.0%)	0 (0.0%)	0 (0.0%)
7	福島県	安達地方広域行政組合消防本部	屋内消火栓設備	300	9 (100.0%)	0 (0.0%)	0 (0.0%)	1 (11.1%)	8 (88.9%)	0 (0.0%)	0 (0.0%)	3.00%	9 (100.0%)	7 (77.8%)	7 (100.0%)	2 (22.2%)	0 (0.0%)	0 (0.0%)	
			スプリンクラー設備	1	0 -	0 -	0 -	0 -	0 -	0 -	0 -	0.00%	0 -	0 -	0 -	0 -	0 -	0 -	0 -
			自動火災報知設備	1,005	6 (100.0%)	0 (0.0%)	0 (0.0%)	1 (16.7%)	5 (83.3%)	0 (0.0%)	0 (0.0%)	0.60%	6 (100.0%)	4 (66.7%)	4 (100.0%)	2 (33.3%)	0 (0.0%)	0 (0.0%)	0 (0.0%)
8	福島県	会津若松地方広域市町村圏整備組合消防本部	屋内消火栓設備	525	1 (100.0%)	1 (100.0%)	0 (0.0%)	0 (0.0%)	0 (0.0%)	0 (0.0%)	0 (0.0%)	0.19%	1 (100.0%)	1 (100.0%)	1 (100.0%)	0 (0.0%)	0 (0.0%)	0 (0.0%)	
			スプリンクラー設備	3	0 -	0 -	0 -	0 -	0 -	0 -	0 -	0.00%	0 -	0 -	0 -	0 -	0 -	0 -	0 -
			自動火災報知設備	1,601	0 -	0 -	0 -	0 -	0 -	0 -	0 -	0.00%	0 -	0 -	0 -	0 -	0 -	0 -	0 -

別紙3-4 【消防本部別】重大違反对象物^{※1}の措置状況等^{※2}(特定防火対象物^{※3}以外の防火対象物/消防用設備等別)

(0) No.	(1) 都道府県名	(2) 消防本部名	(3) 消防用設備等区分	(4) 義務対象物数 ※7	(6) 重大違反 対象物数 ※4	(7)-(12) 違反覚知からの経過年数 ※5						(13) 重大 違反率 (%)	(16) 是正指導・ 是正措置中 の対象物数	(17) 警告前段の 行政指導実 施中の対象 物数	(18) 改修期限を 定めている 対象物数	(20) 警告 対象物数	(21) 命令 対象物数	(22) 告発 対象物数	
						(7) 1年未満	(8) 1年以上 3年未満	(9) 3年以上 5年未満	(10) 5年以上 10年未満	(11) 10年以上	(12) 不明 ※6								
						A	B	C(C/B)	D(D/B)	E(E/B)	F(F/B)								G(G/B)
9	福島県	双葉地方広域市町村圏組合消防本部	屋内消火栓設備	308	0	0	0	0	0	0	0	0.00%	0	0	0	0	0	0	
			スプリンクラー設備	0	0	0	0	0	0	0	0	0	0	0	0	0	0	0	
			自動火災報知設備	672	0	0	0	0	0	0	0	0	0.00%	0	0	0	0	0	0
10	福島県	須賀川地方広域消防組合消防本部	屋内消火栓設備	369	8 (100.0%)	4 (50.0%)	2 (25.0%)	0 (0.0%)	1 (12.5%)	1 (12.5%)	0 (0.0%)	2.17%	8 (100.0%)	5 (62.5%)	5 (100.0%)	0 (0.0%)	3 (37.5%)	0 (0.0%)	
			スプリンクラー設備	1	0	0	0	0	0	0	0	0	0.00%	0	0	0	0	0	0
			自動火災報知設備	1,215	9 (100.0%)	3 (33.3%)	2 (22.2%)	0 (0.0%)	1 (11.1%)	3 (33.3%)	0 (0.0%)	0.74%	9 (100.0%)	7 (77.8%)	7 (100.0%)	0 (0.0%)	2 (22.2%)	0 (0.0%)	0
11	福島県	郡山地方広域消防組合	屋内消火栓設備	1,304	37 (100.0%)	6 (16.2%)	15 (40.5%)	2 (5.4%)	2 (5.4%)	12 (32.4%)	0 (0.0%)	2.84%	37 (100.0%)	25 (67.6%)	25 (100.0%)	7 (18.9%)	5 (13.5%)	0 (0.0%)	
			スプリンクラー設備	16	0	0	0	0	0	0	0	0	0.00%	0	0	0	0	0	0
			自動火災報知設備	3,978	29 (100.0%)	4 (13.8%)	10 (34.5%)	2 (6.9%)	2 (6.9%)	11 (37.9%)	0 (0.0%)	0.73%	29 (100.0%)	18 (62.1%)	18 (100.0%)	5 (17.2%)	6 (20.7%)	0 (0.0%)	0
12	福島県	南会津地方広域市町村圏組合消防本部	屋内消火栓設備	72	2 (100.0%)	0 (0.0%)	0 (0.0%)	0 (0.0%)	0 (0.0%)	2 (100.0%)	0 (0.0%)	2.78%	2 (100.0%)	0 (0.0%)	0 (100.0%)	2 (100.0%)	0 (0.0%)	0 (0.0%)	
			スプリンクラー設備	0	0	0	0	0	0	0	0	0	-	0	0	0	0	0	0
			自動火災報知設備	218	4 (100.0%)	0 (0.0%)	0 (0.0%)	0 (0.0%)	0 (0.0%)	4 (100.0%)	0 (0.0%)	1.83%	4 (100.0%)	2 (50.0%)	2 (100.0%)	2 (50.0%)	0 (0.0%)	0 (0.0%)	0 (0.0%)
0	茨城県	△	屋内消火栓設備	8,186	264 (100.0%)	62 (23.5%)	45 (17.0%)	37 (14.0%)	32 (12.1%)	88 (33.3%)	0 (0.0%)	3.23%	264 (100.0%)	242 (91.7%)	242 (100.0%)	17 (6.4%)	4 (1.5%)	1 (0.4%)	
			スプリンクラー設備	283	1 (100.0%)	0 (0.0%)	0 (0.0%)	1 (100.0%)	0 (0.0%)	0 (0.0%)	0 (0.0%)	0 (0.0%)	0.35%	1 (100.0%)	1 (100.0%)	1 (100.0%)	0 (0.0%)	0 (0.0%)	0 (0.0%)
			自動火災報知設備	26,340	270 (100.0%)	49 (18.1%)	44 (16.3%)	28 (10.4%)	44 (16.3%)	105 (38.9%)	0 (0.0%)	1.03%	270 (100.0%)	248 (91.9%)	248 (100.0%)	17 (6.3%)	5 (1.9%)	0 (0.0%)	
1	茨城県	水戸市消防局	屋内消火栓設備	478	11 (100.0%)	3 (27.3%)	0 (0.0%)	0 (0.0%)	1 (9.1%)	7 (63.6%)	0 (0.0%)	2.30%	11 (100.0%)	11 (100.0%)	11 (100.0%)	0 (0.0%)	0 (0.0%)	0 (0.0%)	
			スプリンクラー設備	81	0	0	0	0	0	0	0	0	0.00%	0	0	0	0	0	0
			自動火災報知設備	2,308	8 (100.0%)	2 (25.0%)	0 (0.0%)	0 (0.0%)	2 (25.0%)	4 (50.0%)	0 (0.0%)	0.35%	8 (100.0%)	8 (100.0%)	8 (100.0%)	0 (0.0%)	0 (0.0%)	0 (0.0%)	0
2	茨城県	日立市消防本部	屋内消火栓設備	406	0	0	0	0	0	0	0	0.00%	0	0	0	0	0	0	
			スプリンクラー設備	7	0	0	0	0	0	0	0	0	0.00%	0	0	0	0	0	0
			自動火災報知設備	1,533	1 (100.0%)	0 (0.0%)	0 (0.0%)	0 (0.0%)	0 (0.0%)	1 (100.0%)	0 (0.0%)	0.07%	1 (100.0%)	1 (100.0%)	1 (100.0%)	0 (0.0%)	0 (0.0%)	0 (0.0%)	0
3	茨城県	土浦市消防本部	屋内消火栓設備	437	5 (100.0%)	3 (60.0%)	0 (0.0%)	2 (40.0%)	0 (0.0%)	0 (0.0%)	0 (0.0%)	1.14%	5 (100.0%)	5 (100.0%)	5 (100.0%)	0 (0.0%)	0 (0.0%)	0 (0.0%)	
			スプリンクラー設備	20	0	0	0	0	0	0	0	0	0.00%	0	0	0	0	0	0
			自動火災報知設備	1,339	2 (100.0%)	2 (100.0%)	0 (0.0%)	0 (0.0%)	0 (0.0%)	0 (0.0%)	0 (0.0%)	0 (0.0%)	0.15%	2 (100.0%)	2 (100.0%)	2 (100.0%)	0 (0.0%)	0 (0.0%)	0 (0.0%)
4	茨城県	石岡市消防本部	屋内消火栓設備	165	6 (100.0%)	1 (16.7%)	0 (0.0%)	2 (33.3%)	2 (33.3%)	1 (16.7%)	0 (0.0%)	3.64%	6 (100.0%)	6 (100.0%)	6 (100.0%)	0 (0.0%)	0 (0.0%)	0 (0.0%)	
			スプリンクラー設備	5	0	0	0	0	0	0	0	0	0.00%	0	0	0	0	0	0
			自動火災報知設備	603	6 (100.0%)	0 (0.0%)	0 (0.0%)	0 (0.0%)	4 (66.7%)	2 (33.3%)	0 (0.0%)	1.00%	6 (100.0%)	6 (100.0%)	6 (100.0%)	0 (0.0%)	0 (0.0%)	0 (0.0%)	0
5	茨城県	常陸太田市消防本部	屋内消火栓設備	48	0	0	0	0	0	0	0	0.00%	0	0	0	0	0	0	
			スプリンクラー設備	2	0	0	0	0	0	0	0	0	0.00%	0	0	0	0	0	0
			自動火災報知設備	258	0	0	0	0	0	0	0	0	0.00%	0	0	0	0	0	0
6	茨城県	高萩市消防本部	屋内消火栓設備	78	2 (100.0%)	1 (50.0%)	1 (50.0%)	0 (0.0%)	0 (0.0%)	0 (0.0%)	0 (0.0%)	2.56%	2 (100.0%)	2 (100.0%)	2 (100.0%)	0 (0.0%)	0 (0.0%)	0 (0.0%)	
			スプリンクラー設備	0	0	0	0	0	0	0	0	0	-	0	0	0	0	0	0
			自動火災報知設備	248	1 (100.0%)	0 (0.0%)	0 (0.0%)	1 (100.0%)	0 (0.0%)	0 (0.0%)	0 (0.0%)	0 (0.0%)	0.40%	1 (100.0%)	1 (100.0%)	1 (100.0%)	0 (0.0%)	0 (0.0%)	0 (0.0%)

別紙3-4 【消防本部別】重大違反对象物^{※1}の措置状況等^{※2}(特定防火対象物^{※3}以外の防火対象物/消防用設備等別)

(0) No.	(1) 都道府県名	(2) 消防本部名	(3) 消防用設備等区分	(4) 義務対象物数 ※7	(6) 重大違反 対象物数 ※4	(7) 違反覚知からの経過年数 ※5						(11) 重大 違反率 (%)	(13) 是正指導・ 是正措置中 の対象物数	(16) 警告前段の 行政指導実 施中の対象 物数	(17) 改修期限を 定めている 対象物数	(18) 警告 対象物数	(20) 命令 対象物数	(21) 告発 対象物数	(22)
						(8)	(9)	(10)	(11)	(12)	(13)								
						1年未満	1年以上 3年未満	3年以上 5年未満	5年以上 10年未満	10年以上	不明 ※6								
		A	B	C(C/B)	D(D/B)	E(E/B)	F(F/B)	G(G/B)	H(H/B)										
7	茨城県	北茨城市消防本部	屋内消火栓設備	159	3 (100.0%)	0 (0.0%)	0 (0.0%)	2 (66.7%)	1 (33.3%)	0 (0.0%)	0 (0.0%)	1.89%	3 (100.0%)	3 (100.0%)	3 (100.0%)	0 (0.0%)	0 (0.0%)	0 (0.0%)	
			スプリンクラー設備	0	0	0	0	0	0	0	0	0	-	0	0	0	0	0	0
			自動火災報知設備	438	0	0	0	0	0	0	0	0	0.00%	0	0	0	0	0	0
8	茨城県	笠間市消防本部	屋内消火栓設備	262	25 (100.0%)	1 (4.0%)	3 (12.0%)	10 (40.0%)	4 (16.0%)	7 (28.0%)	0 (0.0%)	9.54%	25 (100.0%)	25 (100.0%)	25 (100.0%)	0 (0.0%)	0 (0.0%)	0 (0.0%)	
			スプリンクラー設備	2	0	0	0	0	0	0	0	0	0.00%	0	0	0	0	0	0
			自動火災報知設備	567	29 (100.0%)	2 (6.9%)	4 (13.8%)	6 (20.7%)	7 (24.1%)	10 (34.5%)	0 (0.0%)	5.11%	29 (100.0%)	29 (100.0%)	29 (100.0%)	0 (0.0%)	0 (0.0%)	0 (0.0%)	0 (0.0%)
9	茨城県	取手市消防本部	屋内消火栓設備	166	0	0	0	0	0	0	0	0.00%	0	0	0	0	0	0	
			スプリンクラー設備	5	0	0	0	0	0	0	0	0.00%	0	0	0	0	0	0	0
			自動火災報知設備	452	1 (100.0%)	1 (100.0%)	0 (0.0%)	0 (0.0%)	0 (0.0%)	0 (0.0%)	0 (0.0%)	0 (0.0%)	0.22%	1 (100.0%)	1 (100.0%)	1 (100.0%)	0 (0.0%)	0 (0.0%)	0 (0.0%)
10	茨城県	つくば市消防本部	屋内消火栓設備	842	1 (100.0%)	1 (100.0%)	0 (0.0%)	0 (0.0%)	0 (0.0%)	0 (0.0%)	0 (0.0%)	0.12%	1 (100.0%)	0 (0.0%)	0 (0.0%)	1 (100.0%)	0 (0.0%)	0 (0.0%)	
			スプリンクラー設備	59	0	0	0	0	0	0	0	0.00%	0	0	0	0	0	0	0
			自動火災報知設備	3,026	3 (100.0%)	0 (0.0%)	3 (100.0%)	0 (0.0%)	0 (0.0%)	0 (0.0%)	0 (0.0%)	0 (0.0%)	0.10%	3 (100.0%)	3 (100.0%)	3 (100.0%)	0 (0.0%)	0 (0.0%)	0 (0.0%)
11	茨城県	常陸大宮市消防本部	屋内消火栓設備	143	4 (100.0%)	0 (0.0%)	0 (0.0%)	0 (0.0%)	1 (25.0%)	3 (75.0%)	0 (0.0%)	2.80%	4 (100.0%)	4 (100.0%)	4 (100.0%)	0 (0.0%)	0 (0.0%)	0 (0.0%)	
			スプリンクラー設備	0	0	0	0	0	0	0	0	-	0	0	0	0	0	0	0
			自動火災報知設備	346	10 (100.0%)	0 (0.0%)	1 (10.0%)	0 (0.0%)	3 (30.0%)	6 (60.0%)	0 (0.0%)	2.89%	10 (100.0%)	10 (100.0%)	10 (100.0%)	0 (0.0%)	0 (0.0%)	0 (0.0%)	0 (0.0%)
12	茨城県	那珂市消防本部	屋内消火栓設備	71	0	0	0	0	0	0	0	0.00%	0	0	0	0	0	0	
			スプリンクラー設備	11	0	0	0	0	0	0	0	0.00%	0	0	0	0	0	0	0
			自動火災報知設備	262	3 (100.0%)	0 (0.0%)	0 (0.0%)	0 (0.0%)	3 (100.0%)	0 (0.0%)	0 (0.0%)	1.15%	3 (100.0%)	3 (100.0%)	3 (100.0%)	0 (0.0%)	0 (0.0%)	0 (0.0%)	0 (0.0%)
13	茨城県	かすみがうら市消防本部	屋内消火栓設備	183	28 (100.0%)	6 (21.4%)	0 (0.0%)	0 (0.0%)	1 (3.6%)	21 (75.0%)	0 (0.0%)	15.30%	28 (100.0%)	25 (89.3%)	25 (100.0%)	3 (10.7%)	0 (0.0%)	0 (0.0%)	
			スプリンクラー設備	3	0	0	0	0	0	0	0	0.00%	0	0	0	0	0	0	0
			自動火災報知設備	398	37 (100.0%)	7 (18.9%)	0 (0.0%)	0 (0.0%)	2 (5.4%)	28 (75.7%)	0 (0.0%)	9.30%	37 (100.0%)	33 (89.2%)	33 (100.0%)	4 (10.8%)	0 (0.0%)	0 (0.0%)	0 (0.0%)
14	茨城県	小美玉市消防本部	屋内消火栓設備	248	3 (100.0%)	0 (0.0%)	0 (0.0%)	1 (33.3%)	2 (66.7%)	0 (0.0%)	0 (0.0%)	1.21%	3 (100.0%)	3 (100.0%)	3 (100.0%)	0 (0.0%)	0 (0.0%)	0 (0.0%)	
			スプリンクラー設備	1	1 (100.0%)	0 (0.0%)	0 (0.0%)	1 (100.0%)	0 (0.0%)	0 (0.0%)	0 (0.0%)	100.00%	1 (100.0%)	1 (100.0%)	1 (100.0%)	0 (0.0%)	0 (0.0%)	0 (0.0%)	0 (0.0%)
			自動火災報知設備	710	5 (100.0%)	0 (0.0%)	0 (0.0%)	2 (40.0%)	3 (60.0%)	0 (0.0%)	0 (0.0%)	0.70%	5 (100.0%)	5 (100.0%)	5 (100.0%)	0 (0.0%)	0 (0.0%)	0 (0.0%)	0 (0.0%)
15	茨城県	茨城町消防本部	屋内消火栓設備	130	1 (100.0%)	0 (0.0%)	0 (0.0%)	1 (100.0%)	0 (0.0%)	0 (0.0%)	0 (0.0%)	0.77%	1 (100.0%)	1 (100.0%)	1 (100.0%)	0 (0.0%)	0 (0.0%)	0 (0.0%)	
			スプリンクラー設備	0	0	0	0	0	0	0	0	-	0	0	0	0	0	0	0
			自動火災報知設備	276	3 (100.0%)	0 (0.0%)	2 (66.7%)	1 (33.3%)	0 (0.0%)	0 (0.0%)	0 (0.0%)	1.09%	3 (100.0%)	3 (100.0%)	3 (100.0%)	0 (0.0%)	0 (0.0%)	0 (0.0%)	0 (0.0%)
16	茨城県	大洗町消防本部	屋内消火栓設備	38	0	0	0	0	0	0	0	0.00%	0	0	0	0	0	0	
			スプリンクラー設備	0	0	0	0	0	0	0	0	-	0	0	0	0	0	0	0
			自動火災報知設備	131	0	0	0	0	0	0	0	0.00%	0	0	0	0	0	0	0
17	茨城県	大子町消防本部	屋内消火栓設備	34	6 (100.0%)	0 (0.0%)	1 (16.7%)	2 (33.3%)	0 (0.0%)	3 (50.0%)	0 (0.0%)	17.65%	6 (100.0%)	5 (83.3%)	5 (100.0%)	1 (16.7%)	0 (0.0%)	0 (0.0%)	
			スプリンクラー設備	1	0	0	0	0	0	0	0	0.00%	0	0	0	0	0	0	0
			自動火災報知設備	81	6 (100.0%)	0 (0.0%)	2 (33.3%)	2 (33.3%)	0 (0.0%)	2 (33.3%)	0 (0.0%)	7.41%	6 (100.0%)	5 (83.3%)	5 (100.0%)	1 (16.7%)	0 (0.0%)	0 (0.0%)	0 (0.0%)

別紙3-4 【消防本部別】重大違反対象物※1の措置状況等※2(特定防火対象物※3以外の防火対象物/消防用設備等別)

(0) No.	(1) 都道府県名	(2) 消防本部名	(3) 消防用設備等区分	(4) 義務対象物数 ※7	(6) 重大違反 対象物数 ※4	(7)-(12) 違反覚知からの経過年数 ※5						(13) 重大 違反率 (%)	(16) 是正指導・ 是正措置中 の対象物数	(17) 警告前段の 行政指導実 施中の対象 物数	(18) 改修期限を 定めている 対象物数	(20) 警告 対象物数	(21) 命令 対象物数	(22) 告発 対象物数	
						(7) 1年未満	(8) 1年以上 3年未満	(9) 3年以上 5年未満	(10) 5年以上 10年未満	(11) 10年以上	(12) 不明 ※6								
						A	B	C(C/B)	D(D/B)	E(E/B)	F(F/B)								G(G/B)
18	茨城県	茨城西南広域消防本部	屋内消火栓設備	781	54 (100.0%)	20 (37.0%)	19 (35.2%)	2 (3.7%)	7 (13.0%)	6 (11.1%)	0 (0.0%)	6.91%	54 (100.0%)	53 (98.1%)	53 (100.0%)	1 (1.9%)	0 (0.0%)	0 (0.0%)	
			スプリンクラー設備	18	0 -	0 -	0 -	0 -	0 -	0 -	0 -	0 -	0.00%	0 -	0 -	0 -	0 -	0 -	0 -
			自動火災報知設備	3,198	51 (100.0%)	16 (31.4%)	13 (25.5%)	2 (3.9%)	8 (15.7%)	12 (23.5%)	0 (0.0%)	0 -	1.59%	51 (100.0%)	50 (98.0%)	50 (100.0%)	1 (2.0%)	0 (0.0%)	0 (0.0%)
19	茨城県	筑西広域市町村圏事務組合消防本部	屋内消火栓設備	558	21 (100.0%)	8 (38.1%)	3 (14.3%)	1 (4.8%)	3 (14.3%)	6 (28.6%)	0 (0.0%)	3.76%	21 (100.0%)	14 (66.7%)	14 (100.0%)	7 (33.3%)	0 (0.0%)	0 (0.0%)	
			スプリンクラー設備	2	0 -	0 -	0 -	0 -	0 -	0 -	0 -	0 -	0.00%	0 -	0 -	0 -	0 -	0 -	0 -
			自動火災報知設備	1,873	18 (100.0%)	6 (33.3%)	2 (11.1%)	1 (5.6%)	2 (11.1%)	7 (38.9%)	0 (0.0%)	0 -	0.96%	18 (100.0%)	11 (61.1%)	11 (100.0%)	6 (33.3%)	1 (5.6%)	0 (0.0%)
20	茨城県	常総地方広域市町村圏事務組合消防本部	屋内消火栓設備	421	23 (100.0%)	9 (39.1%)	3 (13.0%)	3 (13.0%)	3 (13.0%)	5 (21.7%)	0 (0.0%)	5.46%	23 (100.0%)	23 (100.0%)	23 (100.0%)	0 (0.0%)	0 (0.0%)	0 (0.0%)	
			スプリンクラー設備	15	0 -	0 -	0 -	0 -	0 -	0 -	0 -	0 -	0.00%	0 -	0 -	0 -	0 -	0 -	0 -
			自動火災報知設備	1,465	22 (100.0%)	6 (27.3%)	5 (22.7%)	2 (9.1%)	1 (4.5%)	8 (36.4%)	0 (0.0%)	0 -	1.50%	22 (100.0%)	22 (100.0%)	22 (100.0%)	0 (0.0%)	0 (0.0%)	0 (0.0%)
21	茨城県	鹿行広域事務組合消防本部	屋内消火栓設備	254	29 (100.0%)	7 (24.1%)	3 (10.3%)	1 (3.4%)	3 (10.3%)	15 (51.7%)	0 (0.0%)	11.42%	29 (100.0%)	27 (93.1%)	27 (100.0%)	2 (6.9%)	0 (0.0%)	0 (0.0%)	
			スプリンクラー設備	0	0 -	0 -	0 -	0 -	0 -	0 -	0 -	0 -	-	0 -	0 -	0 -	0 -	0 -	0 -
			自動火災報知設備	637	31 (100.0%)	5 (16.1%)	3 (9.7%)	0 (0.0%)	3 (9.7%)	20 (64.5%)	0 (0.0%)	0 -	4.87%	31 (100.0%)	28 (90.3%)	28 (100.0%)	3 (9.7%)	0 (0.0%)	0 (0.0%)
22	茨城県	稲敷広域消防本部	屋内消火栓設備	895	4 (100.0%)	1 (25.0%)	2 (50.0%)	0 (0.0%)	0 (0.0%)	1 (25.0%)	0 (0.0%)	0.45%	4 (100.0%)	0 (0.0%)	0 -	2 (50.0%)	1 (25.0%)	1 (25.0%)	
			スプリンクラー設備	31	0 -	0 -	0 -	0 -	0 -	0 -	0 -	0 -	0.00%	0 -	0 -	0 -	0 -	0 -	0 -
			自動火災報知設備	2,141	4 (100.0%)	1 (25.0%)	3 (75.0%)	0 (0.0%)	0 (0.0%)	0 (0.0%)	0 (0.0%)	0 (0.0%)	0.19%	4 (100.0%)	0 (0.0%)	0 -	2 (50.0%)	2 (50.0%)	0 (0.0%)
23	茨城県	鹿島地方事務組合消防本部	屋内消火栓設備	857	34 (100.0%)	0 (0.0%)	7 (20.6%)	10 (29.4%)	4 (11.8%)	13 (38.2%)	0 (0.0%)	3.97%	34 (100.0%)	31 (91.2%)	31 (100.0%)	0 (0.0%)	3 (8.8%)	0 (0.0%)	
			スプリンクラー設備	18	0 -	0 -	0 -	0 -	0 -	0 -	0 -	0 -	0.00%	0 -	0 -	0 -	0 -	0 -	0 -
			自動火災報知設備	2,239	27 (100.0%)	0 (0.0%)	5 (18.5%)	11 (40.7%)	6 (22.2%)	5 (18.5%)	0 (0.0%)	0 -	1.21%	27 (100.0%)	25 (92.6%)	25 (100.0%)	0 (0.0%)	2 (7.4%)	0 (0.0%)
24	茨城県	ひたちなか・東海広域事務組合消防本部	屋内消火栓設備	532	4 (100.0%)	1 (25.0%)	3 (75.0%)	0 (0.0%)	0 (0.0%)	0 (0.0%)	0 (0.0%)	0.75%	4 (100.0%)	4 (100.0%)	4 (100.0%)	0 (0.0%)	0 (0.0%)	0 (0.0%)	
			スプリンクラー設備	2	0 -	0 -	0 -	0 -	0 -	0 -	0 -	0 -	0.00%	0 -	0 -	0 -	0 -	0 -	0 -
			自動火災報知設備	1,811	2 (100.0%)	1 (50.0%)	1 (50.0%)	0 (0.0%)	0 (0.0%)	0 (0.0%)	0 (0.0%)	0 (0.0%)	0.11%	2 (100.0%)	2 (100.0%)	2 (100.0%)	0 (0.0%)	0 (0.0%)	0 (0.0%)
0	栃木県	△	屋内消火栓設備	5,107	105 (100.0%)	26 (24.8%)	14 (13.3%)	22 (21.0%)	13 (12.4%)	30 (28.6%)	0 (0.0%)	2.06%	105 (100.0%)	104 (99.0%)	104 (100.0%)	0 (0.0%)	1 (1.0%)	0 (0.0%)	
			スプリンクラー設備	72	0 -	0 -	0 -	0 -	0 -	0 -	0 -	0 -	0.00%	0 -	0 -	0 -	0 -	0 -	0 -
			自動火災報知設備	16,871	82 (100.0%)	4 (4.9%)	12 (14.6%)	19 (23.2%)	14 (17.1%)	33 (40.2%)	0 (0.0%)	0 -	0.49%	82 (100.0%)	81 (98.8%)	81 (100.0%)	0 (0.0%)	1 (1.2%)	0 (0.0%)
1	栃木県	宇都宮市消防局	屋内消火栓設備	1,112	0 -	0 -	0 -	0 -	0 -	0 -	0 -	0.00%	0 -	0 -	0 -	0 -	0 -	0 -	
			スプリンクラー設備	19	0 -	0 -	0 -	0 -	0 -	0 -	0 -	0 -	0.00%	0 -	0 -	0 -	0 -	0 -	
			自動火災報知設備	3,779	0 -	0 -	0 -	0 -	0 -	0 -	0 -	0 -	0.00%	0 -	0 -	0 -	0 -	0 -	0 -
2	栃木県	足利市消防本部	屋内消火栓設備	395	33 (100.0%)	2 (6.1%)	1 (3.0%)	7 (21.2%)	6 (18.2%)	17 (51.5%)	0 (0.0%)	8.35%	33 (100.0%)	33 (100.0%)	33 (100.0%)	0 (0.0%)	0 (0.0%)	0 (0.0%)	
			スプリンクラー設備	4	0 -	0 -	0 -	0 -	0 -	0 -	0 -	0 -	0.00%	0 -	0 -	0 -	0 -	0 -	0 -
			自動火災報知設備	1,422	38 (100.0%)	3 (7.9%)	4 (10.5%)	4 (10.5%)	8 (21.1%)	19 (50.0%)	0 (0.0%)	0 -	2.67%	38 (100.0%)	38 (100.0%)	38 (100.0%)	0 (0.0%)	0 (0.0%)	0 (0.0%)
3	栃木県	栃木市消防本部	屋内消火栓設備	347	18 (100.0%)	5 (27.8%)	5 (27.8%)	6 (33.3%)	2 (11.1%)	0 (0.0%)	0 (0.0%)	5.19%	18 (100.0%)	18 (100.0%)	18 (100.0%)	0 (0.0%)	0 (0.0%)	0 (0.0%)	
			スプリンクラー設備	9	0 -	0 -	0 -	0 -	0 -	0 -	0 -	0 -	0.00%	0 -	0 -	0 -	0 -	0 -	0 -
			自動火災報知設備	1,254	13 (100.0%)	0 (0.0%)	3 (23.1%)	6 (46.2%)	4 (30.8%)	0 (0.0%)	0 (0.0%)	0 -	1.04%	13 (100.0%)	13 (100.0%)	13 (100.0%)	0 (0.0%)	0 (0.0%)	0 (0.0%)

別紙3-4 【消防本部別】重大違反对象物※1の措置状況等※2(特定防火対象物※3以外の防火対象物/消防用設備等別)

(0) No.	(1) 都道府県名	(2) 消防本部名	(3) 消防用設備等区分	(4) 義務対象物数 ※7	(6) 重大違反 対象物数 ※4	(7)-(12) 違反覚知からの経過年数 ※5						(13) 重大 違反率 (%)	(16) 是正指導・ 是正措置中 の対象物数	(17) 警告前段の 行政指導実 施中の対象 物数	(18) 改修期限を 定めている 対象物数	(20) 警告 対象物数	(21) 命令 対象物数	(22) 告発 対象物数	
						(7) 1年未満	(8) 1年以上 3年未満	(9) 3年以上 5年未満	(10) 5年以上 10年未満	(11) 10年以上	(12) 不明 ※6								
						A	B	C(C/B)	D(D/B)	E(E/B)	F(F/B)								G(G/B)
4	栃木県	佐野市消防本部	屋内消火栓設備	403	8 (100.0%)	3 (37.5%)	0 (0.0%)	0 (0.0%)	4 (50.0%)	1 (12.5%)	0 (0.0%)	1.99%	8 (100.0%)	8 (100.0%)	8 (100.0%)	0 (0.0%)	0 (0.0%)	0 (0.0%)	
			スプリンクラー設備	1	0	0	0	0	0	0	0	0	0.00%	0	0	0	0	0	0
			自動火災報知設備	1,206	0	0	0	0	0	0	0	0	0.00%	0	0	0	0	0	0
5	栃木県	鹿沼市消防本部	屋内消火栓設備	382	6 (100.0%)	3 (50.0%)	3 (50.0%)	0 (0.0%)	0 (0.0%)	0 (0.0%)	0 (0.0%)	1.57%	6 (100.0%)	6 (100.0%)	6 (100.0%)	0 (0.0%)	0 (0.0%)	0 (0.0%)	
			スプリンクラー設備	6	0	0	0	0	0	0	0	0	0.00%	0	0	0	0	0	0
			自動火災報知設備	1,062	3 (100.0%)	0 (0.0%)	3 (100.0%)	0 (0.0%)	0 (0.0%)	0 (0.0%)	0 (0.0%)	0 (0.0%)	0 (0.0%)	0.28%	3 (100.0%)	3 (100.0%)	3 (100.0%)	0 (0.0%)	0 (0.0%)
6	栃木県	日光市消防本部	屋内消火栓設備	201	2 (100.0%)	0 (0.0%)	1 (50.0%)	0 (0.0%)	0 (0.0%)	1 (50.0%)	0 (0.0%)	1.00%	2 (100.0%)	1 (50.0%)	1 (100.0%)	0 (0.0%)	1 (50.0%)	0 (0.0%)	
			スプリンクラー設備	0	0	0	0	0	0	0	0	0	-	0	0	0	0	0	0
			自動火災報知設備	792	1 (100.0%)	0 (0.0%)	0 (0.0%)	0 (0.0%)	0 (0.0%)	0 (0.0%)	1 (100.0%)	0 (0.0%)	0 (0.0%)	0.13%	1 (100.0%)	0 (0.0%)	0	0	1 (100.0%)
7	栃木県	小山市消防本部	屋内消火栓設備	338	0	0	0	0	0	0	0	0.00%	0	0	0	0	0	0	
			スプリンクラー設備	8	0	0	0	0	0	0	0	0	0.00%	0	0	0	0	0	0
			自動火災報知設備	1,385	0	0	0	0	0	0	0	0	0.00%	0	0	0	0	0	0
8	栃木県	石橋地区消防組合消防本部	屋内消火栓設備	330	0	0	0	0	0	0	0	0.00%	0	0	0	0	0	0	
			スプリンクラー設備	3	0	0	0	0	0	0	0	0	0.00%	0	0	0	0	0	0
			自動火災報知設備	1,064	1 (100.0%)	0 (0.0%)	0 (0.0%)	0 (0.0%)	1 (100.0%)	0 (0.0%)	0 (0.0%)	0 (0.0%)	0 (0.0%)	0.09%	1 (100.0%)	1 (100.0%)	1 (100.0%)	0 (0.0%)	0 (0.0%)
9	栃木県	芳賀地区広域行政事務組合消防本部	屋内消火栓設備	578	8 (100.0%)	1 (12.5%)	1 (12.5%)	5 (62.5%)	1 (12.5%)	0 (0.0%)	0 (0.0%)	1.38%	8 (100.0%)	8 (100.0%)	8 (100.0%)	0 (0.0%)	0 (0.0%)	0 (0.0%)	
			スプリンクラー設備	5	0	0	0	0	0	0	0	0	0.00%	0	0	0	0	0	0
			自動火災報知設備	1,494	10 (100.0%)	1 (10.0%)	1 (10.0%)	7 (70.0%)	1 (10.0%)	0 (0.0%)	0 (0.0%)	0 (0.0%)	0 (0.0%)	0.67%	10 (100.0%)	10 (100.0%)	10 (100.0%)	0 (0.0%)	0 (0.0%)
10	栃木県	南那須地区広域行政事務組合消防本部	屋内消火栓設備	109	3 (100.0%)	3 (100.0%)	0 (0.0%)	0 (0.0%)	0 (0.0%)	0 (0.0%)	0 (0.0%)	2.75%	3 (100.0%)	3 (100.0%)	3 (100.0%)	0 (0.0%)	0 (0.0%)	0 (0.0%)	
			スプリンクラー設備	0	0	0	0	0	0	0	0	0	-	0	0	0	0	0	0
			自動火災報知設備	292	0	0	0	0	0	0	0	0	0.00%	0	0	0	0	0	0
11	栃木県	塩谷広域行政組合消防本部	屋内消火栓設備	312	21 (100.0%)	9 (42.9%)	1 (4.8%)	1 (4.8%)	0 (0.0%)	10 (47.6%)	0 (0.0%)	6.73%	21 (100.0%)	21 (100.0%)	21 (100.0%)	0 (0.0%)	0 (0.0%)	0 (0.0%)	
			スプリンクラー設備	11	0	0	0	0	0	0	0	0	0.00%	0	0	0	0	0	0
			自動火災報知設備	1,205	15 (100.0%)	0 (0.0%)	1 (6.7%)	1 (6.7%)	0 (0.0%)	13 (86.7%)	0 (0.0%)	0 (0.0%)	0 (0.0%)	1.24%	15 (100.0%)	15 (100.0%)	15 (100.0%)	0 (0.0%)	0 (0.0%)
12	栃木県	那須地区消防本部	屋内消火栓設備	600	6 (100.0%)	0 (0.0%)	2 (33.3%)	3 (50.0%)	0 (0.0%)	1 (16.7%)	0 (0.0%)	1.00%	6 (100.0%)	6 (100.0%)	6 (100.0%)	0 (0.0%)	0 (0.0%)	0 (0.0%)	
			スプリンクラー設備	6	0	0	0	0	0	0	0	0	0.00%	0	0	0	0	0	0
			自動火災報知設備	1,916	1 (100.0%)	0 (0.0%)	0 (0.0%)	1 (100.0%)	0 (0.0%)	0 (0.0%)	0 (0.0%)	0 (0.0%)	0 (0.0%)	0.05%	1 (100.0%)	1 (100.0%)	1 (100.0%)	0 (0.0%)	0 (0.0%)
0	群馬県	[X]	屋内消火栓設備	6,544	179 (100.0%)	86 (48.0%)	43 (24.0%)	19 (10.6%)	10 (5.6%)	21 (11.7%)	0 (0.0%)	2.74%	179 (100.0%)	144 (80.4%)	144 (100.0%)	30 (16.8%)	5 (2.8%)	0 (0.0%)	
			スプリンクラー設備	158	0	0	0	0	0	0	0	0	0.00%	0	0	0	0	0	0
			自動火災報知設備	17,566	124 (100.0%)	53 (42.7%)	26 (21.0%)	17 (13.7%)	6 (4.8%)	22 (17.7%)	0 (0.0%)	0 (0.0%)	0 (0.0%)	0.71%	124 (100.0%)	100 (80.6%)	100 (100.0%)	18 (14.5%)	6 (4.8%)
1	群馬県	前橋市消防局	屋内消火栓設備	1,022	4 (100.0%)	1 (25.0%)	0 (0.0%)	0 (0.0%)	1 (25.0%)	2 (50.0%)	0 (0.0%)	0.39%	4 (100.0%)	1 (25.0%)	1 (100.0%)	2 (50.0%)	1 (25.0%)	0 (0.0%)	
			スプリンクラー設備	75	0	0	0	0	0	0	0	0	0.00%	0	0	0	0	0	0
			自動火災報知設備	3,049	2 (100.0%)	1 (50.0%)	0 (0.0%)	0 (0.0%)	1 (50.0%)	0 (0.0%)	0 (0.0%)	0 (0.0%)	0 (0.0%)	0.07%	2 (100.0%)	1 (50.0%)	1 (100.0%)	1 (50.0%)	0 (0.0%)

別紙3-4 【消防本部別】重大違対象物※1の措置状況等※2(特定防火対象物※3以外の防火対象物/消防用設備等別)

(0) No.	(1) 都道府県名	(2) 消防本部名	(3) 消防用設備等区分	(4) 義務対象物数 ※7	(6) 重大違反 対象物数 ※4	(7)-(12) 違反覚知からの経過年数 ※5						(13) 重大 違反率 (%)	(16) 是正指導・ 是正措置中 の対象物数	(17) 警告前段の 行政指導実 施中の対象 物数	(18) 改修期限を 定めている 対象物数	(20) 警告 対象物数	(21) 命令 対象物数	(22) 告発 対象物数	
						(7) 1年未満	(8) 1年以上 3年未満	(9) 3年以上 5年未満	(10) 5年以上 10年未満	(11) 10年以上	(12) 不明 ※6								
						A	B	C(C/B)	D(D/B)	E(E/B)	F(F/B)								G(G/B)
2	群馬県	高崎市等広域消防局	屋内消火栓設備	1,305	16 (100.0%)	12 (75.0%)	2 (12.5%)	0 (0.0%)	0 (0.0%)	2 (12.5%)	0 (0.0%)	1.23%	16 (100.0%)	14 (87.5%)	14 (100.0%)	0 (0.0%)	2 (12.5%)	0 (0.0%)	
			スプリンクラー設備	39	0 -	0 -	0 -	0 -	0 -	0 -	0 -	0 -	0.00%	0 -	0 -	0 -	0 -	0 -	0 -
			自動火災報知設備	3,910	17 (100.0%)	11 (64.7%)	2 (11.8%)	0 (0.0%)	0 (0.0%)	4 (23.5%)	0 (0.0%)	0.43%	17 (100.0%)	12 (70.6%)	12 (100.0%)	1 (5.9%)	4 (23.5%)	0 (0.0%)	
3	群馬県	桐生市消防本部	屋内消火栓設備	593	16 (100.0%)	6 (37.5%)	0 (0.0%)	3 (18.8%)	3 (18.8%)	4 (25.0%)	0 (0.0%)	2.70%	16 (100.0%)	15 (93.8%)	15 (100.0%)	1 (6.3%)	0 (0.0%)	0 (0.0%)	
			スプリンクラー設備	0	0 -	0 -	0 -	0 -	0 -	0 -	0 -	-	0 -	0 -	0 -	0 -	0 -	0 -	0 -
			自動火災報知設備	1,464	8 (100.0%)	1 (12.5%)	0 (0.0%)	2 (25.0%)	0 (0.0%)	5 (62.5%)	0 (0.0%)	0.55%	8 (100.0%)	6 (75.0%)	6 (100.0%)	2 (25.0%)	0 (0.0%)	0 (0.0%)	
4	群馬県	伊勢崎市消防本部	屋内消火栓設備	1,005	9 (100.0%)	9 (100.0%)	0 (0.0%)	0 (0.0%)	0 (0.0%)	0 (0.0%)	0 (0.0%)	0.90%	9 (100.0%)	8 (88.9%)	8 (100.0%)	1 (11.1%)	0 (0.0%)	0 (0.0%)	
			スプリンクラー設備	10	0 -	0 -	0 -	0 -	0 -	0 -	0 -	0 -	0.00%	0 -	0 -	0 -	0 -	0 -	0 -
			自動火災報知設備	1,810	4 (100.0%)	4 (100.0%)	0 (0.0%)	0 (0.0%)	0 (0.0%)	0 (0.0%)	0 (0.0%)	0.22%	4 (100.0%)	3 (75.0%)	3 (100.0%)	1 (25.0%)	0 (0.0%)	0 (0.0%)	
5	群馬県	太田市消防本部	屋内消火栓設備	753	46 (100.0%)	37 (80.4%)	9 (19.6%)	0 (0.0%)	0 (0.0%)	0 (0.0%)	0 (0.0%)	6.11%	46 (100.0%)	28 (60.9%)	28 (100.0%)	16 (34.8%)	2 (4.3%)	0 (0.0%)	
			スプリンクラー設備	21	0 -	0 -	0 -	0 -	0 -	0 -	0 -	0 -	0.00%	0 -	0 -	0 -	0 -	0 -	0 -
			自動火災報知設備	2,687	19 (100.0%)	12 (63.2%)	7 (36.8%)	0 (0.0%)	0 (0.0%)	0 (0.0%)	0 (0.0%)	0.71%	19 (100.0%)	10 (52.6%)	10 (100.0%)	7 (36.8%)	2 (10.5%)	0 (0.0%)	
6	群馬県	利根沼田広域消防本部	屋内消火栓設備	232	23 (100.0%)	3 (13.0%)	11 (47.8%)	3 (13.0%)	2 (8.7%)	4 (17.4%)	0 (0.0%)	9.91%	23 (100.0%)	23 (100.0%)	23 (100.0%)	0 (0.0%)	0 (0.0%)	0 (0.0%)	
			スプリンクラー設備	2	0 -	0 -	0 -	0 -	0 -	0 -	0 -	0 -	0.00%	0 -	0 -	0 -	0 -	0 -	0 -
			自動火災報知設備	621	21 (100.0%)	5 (23.8%)	6 (28.6%)	3 (14.3%)	2 (9.5%)	5 (23.8%)	0 (0.0%)	3.38%	21 (100.0%)	21 (100.0%)	21 (100.0%)	0 (0.0%)	0 (0.0%)	0 (0.0%)	
7	群馬県	館林地区消防組合 消防本部	屋内消火栓設備	660	49 (100.0%)	15 (30.6%)	21 (42.9%)	11 (22.4%)	1 (2.0%)	1 (2.0%)	0 (0.0%)	7.42%	49 (100.0%)	41 (83.7%)	41 (100.0%)	8 (16.3%)	0 (0.0%)	0 (0.0%)	
			スプリンクラー設備	3	0 -	0 -	0 -	0 -	0 -	0 -	0 -	0 -	0.00%	0 -	0 -	0 -	0 -	0 -	0 -
			自動火災報知設備	1,419	39 (100.0%)	17 (43.6%)	11 (28.2%)	10 (25.6%)	0 (0.0%)	1 (2.6%)	0 (0.0%)	2.75%	39 (100.0%)	35 (89.7%)	35 (100.0%)	4 (10.3%)	0 (0.0%)	0 (0.0%)	
8	群馬県	渋川広域消防本部	屋内消火栓設備	437	6 (100.0%)	2 (33.3%)	0 (0.0%)	0 (0.0%)	0 (0.0%)	4 (66.7%)	0 (0.0%)	1.37%	6 (100.0%)	5 (83.3%)	5 (100.0%)	1 (16.7%)	0 (0.0%)	0 (0.0%)	
			スプリンクラー設備	2	0 -	0 -	0 -	0 -	0 -	0 -	0 -	0 -	0.00%	0 -	0 -	0 -	0 -	0 -	0 -
			自動火災報知設備	954	8 (100.0%)	0 (0.0%)	0 (0.0%)	1 (12.5%)	1 (12.5%)	6 (75.0%)	0 (0.0%)	0.84%	8 (100.0%)	6 (75.0%)	6 (100.0%)	2 (25.0%)	0 (0.0%)	0 (0.0%)	
9	群馬県	多野藤岡広域市町村圏振興整備組合消防本部	屋内消火栓設備	288	8 (100.0%)	1 (12.5%)	0 (0.0%)	2 (25.0%)	1 (12.5%)	4 (50.0%)	0 (0.0%)	2.78%	8 (100.0%)	7 (87.5%)	7 (100.0%)	1 (12.5%)	0 (0.0%)	0 (0.0%)	
			スプリンクラー設備	3	0 -	0 -	0 -	0 -	0 -	0 -	0 -	0 -	0.00%	0 -	0 -	0 -	0 -	0 -	0 -
			自動火災報知設備	785	4 (100.0%)	2 (50.0%)	0 (0.0%)	1 (25.0%)	0 (0.0%)	1 (25.0%)	0 (0.0%)	0.51%	4 (100.0%)	4 (100.0%)	4 (100.0%)	0 (0.0%)	0 (0.0%)	0 (0.0%)	
10	群馬県	富岡甘楽広域消防本部	屋内消火栓設備	90	2 (100.0%)	0 (0.0%)	0 (0.0%)	0 (0.0%)	2 (100.0%)	0 (0.0%)	0 (0.0%)	2.22%	2 (100.0%)	2 (100.0%)	2 (100.0%)	0 (0.0%)	0 (0.0%)	0 (0.0%)	
			スプリンクラー設備	3	0 -	0 -	0 -	0 -	0 -	0 -	0 -	0 -	0.00%	0 -	0 -	0 -	0 -	0 -	0 -
			自動火災報知設備	455	2 (100.0%)	0 (0.0%)	0 (0.0%)	0 (0.0%)	2 (100.0%)	0 (0.0%)	0 (0.0%)	0.44%	2 (100.0%)	2 (100.0%)	2 (100.0%)	0 (0.0%)	0 (0.0%)	0 (0.0%)	
11	群馬県	吾妻広域消防本部	屋内消火栓設備	159	0 -	0 -	0 -	0 -	0 -	0 -	0 -	0.00%	0 -	0 -	0 -	0 -	0 -	0 -	
			スプリンクラー設備	0	0 -	0 -	0 -	0 -	0 -	0 -	0 -	-	0 -	0 -	0 -	0 -	0 -	0 -	
			自動火災報知設備	412	0 -	0 -	0 -	0 -	0 -	0 -	0 -	0 -	0.00%	0 -	0 -	0 -	0 -	0 -	0 -
0	埼玉県	△	屋内消火栓設備	17,528	205 (100.0%)	36 (17.6%)	40 (19.5%)	22 (10.7%)	50 (24.4%)	57 (27.8%)	0 (0.0%)	1.17%	205 (100.0%)	179 (87.3%)	179 (100.0%)	21 (10.2%)	5 (2.4%)	0 (0.0%)	
			スプリンクラー設備	941	1 (100.0%)	0 (0.0%)	0 (0.0%)	0 (0.0%)	1 (100.0%)	0 (0.0%)	0 (0.0%)	0 (0.0%)	0.11%	1 (100.0%)	1 (100.0%)	1 (100.0%)	0 (0.0%)	0 (0.0%)	0 (0.0%)
			自動火災報知設備	54,708	172 (100.0%)	16 (9.3%)	23 (13.4%)	14 (8.1%)	63 (36.6%)	56 (32.6%)	0 (0.0%)	0.31%	172 (100.0%)	156 (90.7%)	156 (100.0%)	12 (7.0%)	4 (2.3%)	0 (0.0%)	

別紙3-4 【消防本部別】重大違反対象物※1の措置状況等※2(特定防火対象物※3以外の防火対象物/消防用設備等別)

(0) No.	(1) 都道府県名	(2) 消防本部名	(3) 消防用設備等区分	(4) 義務対象物数 ※7	(6) 重大違反 対象物数 ※4	(7)-(12) 違反覚知からの経過年数 ※5						(13) 重大 違反率 (%)	(16) 是正指導・ 是正措置中 の対象物数	(17) 警告前段の 行政指導実 施中の対象 物数	(18) 改修期限を 定めている 対象物数	(20) 警告 対象物数	(21) 命令 対象物数	(22) 告発 対象物数	
						(7) 1年未満	(8) 1年以上 3年未満	(9) 3年以上 5年未満	(10) 5年以上 10年未満	(11) 10年以上	(12) 不明 ※6								
						A	B	C(C/B)	D(D/B)	E(E/B)	F(F/B)								G(G/B)
1	埼玉県	さいたま市消防局	屋内消火栓設備	3,286	2 (100.0%)	2 (100.0%)	0 (0.0%)	0 (0.0%)	0 (0.0%)	0 (0.0%)	0 (0.0%)	0.06%	2 (100.0%)	2 (100.0%)	2 (100.0%)	0 (0.0%)	0 (0.0%)	0 (0.0%)	
			スプリンクラー設備	258	0 -	0 -	0 -	0 -	0 -	0 -	0 -	0 -	0.00%	0 -	0 -	0 -	0 -	0 -	0 -
			自動火災報知設備	9,759	2 (100.0%)	2 (100.0%)	0 (0.0%)	0 (0.0%)	0 (0.0%)	0 (0.0%)	0 (0.0%)	0 (0.0%)	0.02%	2 (100.0%)	2 (100.0%)	2 (100.0%)	0 (0.0%)	0 (0.0%)	0 (0.0%)
2	埼玉県	熊谷市消防本部	屋内消火栓設備	564	13 (100.0%)	0 (0.0%)	0 (0.0%)	0 (0.0%)	13 (100.0%)	0 (0.0%)	0 (0.0%)	2.30%	13 (100.0%)	13 (100.0%)	13 (100.0%)	0 (0.0%)	0 (0.0%)	0 (0.0%)	
			スプリンクラー設備	19	0 -	0 -	0 -	0 -	0 -	0 -	0 -	0.00%	0 -	0 -	0 -	0 -	0 -	0 -	0 -
			自動火災報知設備	1,913	19 (100.0%)	0 (0.0%)	0 (0.0%)	0 (0.0%)	19 (100.0%)	0 (0.0%)	0 (0.0%)	0 (0.0%)	0.99%	19 (100.0%)	19 (100.0%)	19 (100.0%)	0 (0.0%)	0 (0.0%)	0 (0.0%)
3	埼玉県	川口市消防局	屋内消火栓設備	1,027	0 -	0 -	0 -	0 -	0 -	0 -	0 -	0.00%	0 -	0 -	0 -	0 -	0 -	0 -	
			スプリンクラー設備	51	0 -	0 -	0 -	0 -	0 -	0 -	0 -	0.00%	0 -	0 -	0 -	0 -	0 -	0 -	
			自動火災報知設備	4,609	0 -	0 -	0 -	0 -	0 -	0 -	0 -	0 -	0.00%	0 -	0 -	0 -	0 -	0 -	0 -
4	埼玉県	行田市消防本部	屋内消火栓設備	219	0 -	0 -	0 -	0 -	0 -	0 -	0 -	0.00%	0 -	0 -	0 -	0 -	0 -	0 -	
			スプリンクラー設備	1	0 -	0 -	0 -	0 -	0 -	0 -	0 -	0.00%	0 -	0 -	0 -	0 -	0 -	0 -	
			自動火災報知設備	641	0 -	0 -	0 -	0 -	0 -	0 -	0 -	0 -	0.00%	0 -	0 -	0 -	0 -	0 -	0 -
5	埼玉県	春日部市消防本部	屋内消火栓設備	483	6 (100.0%)	0 (0.0%)	1 (16.7%)	0 (0.0%)	3 (50.0%)	2 (33.3%)	0 (0.0%)	1.24%	6 (100.0%)	2 (33.3%)	2 (100.0%)	3 (50.0%)	1 (16.7%)	0 (0.0%)	
			スプリンクラー設備	22	0 -	0 -	0 -	0 -	0 -	0 -	0 -	0 -	0.00%	0 -	0 -	0 -	0 -	0 -	0 -
			自動火災報知設備	1,562	6 (100.0%)	0 (0.0%)	1 (16.7%)	0 (0.0%)	3 (50.0%)	2 (33.3%)	0 (0.0%)	0 (0.0%)	0.38%	6 (100.0%)	2 (33.3%)	2 (100.0%)	3 (50.0%)	1 (16.7%)	0 (0.0%)
6	埼玉県	羽生市消防本部	屋内消火栓設備	166	4 (100.0%)	0 (0.0%)	0 (0.0%)	0 (0.0%)	0 (0.0%)	4 (100.0%)	0 (0.0%)	2.41%	4 (100.0%)	4 (100.0%)	4 (100.0%)	0 (0.0%)	0 (0.0%)	0 (0.0%)	
			スプリンクラー設備	1	0 -	0 -	0 -	0 -	0 -	0 -	0 -	0.00%	0 -	0 -	0 -	0 -	0 -	0 -	0 -
			自動火災報知設備	447	4 (100.0%)	1 (25.0%)	0 (0.0%)	0 (0.0%)	0 (0.0%)	3 (75.0%)	0 (0.0%)	0 (0.0%)	0.89%	4 (100.0%)	4 (100.0%)	4 (100.0%)	0 (0.0%)	0 (0.0%)	0 (0.0%)
7	埼玉県	深谷市消防本部	屋内消火栓設備	373	12 (100.0%)	2 (16.7%)	3 (25.0%)	0 (0.0%)	6 (50.0%)	1 (8.3%)	0 (0.0%)	3.22%	12 (100.0%)	12 (100.0%)	12 (100.0%)	0 (0.0%)	0 (0.0%)	0 (0.0%)	
			スプリンクラー設備	20	1 (100.0%)	0 (0.0%)	0 (0.0%)	0 (0.0%)	1 (100.0%)	0 (0.0%)	0 (0.0%)	0 (0.0%)	5.00%	1 (100.0%)	1 (100.0%)	1 (100.0%)	0 (0.0%)	0 (0.0%)	0 (0.0%)
			自動火災報知設備	1,065	11 (100.0%)	0 (0.0%)	2 (18.2%)	0 (0.0%)	9 (81.8%)	0 (0.0%)	0 (0.0%)	0 (0.0%)	1.03%	11 (100.0%)	11 (100.0%)	11 (100.0%)	0 (0.0%)	0 (0.0%)	0 (0.0%)
8	埼玉県	上尾市消防本部	屋内消火栓設備	410	21 (100.0%)	3 (14.3%)	0 (0.0%)	0 (0.0%)	2 (9.5%)	16 (76.2%)	0 (0.0%)	5.12%	21 (100.0%)	21 (100.0%)	21 (100.0%)	0 (0.0%)	0 (0.0%)	0 (0.0%)	
			スプリンクラー設備	20	0 -	0 -	0 -	0 -	0 -	0 -	0 -	0.00%	0 -	0 -	0 -	0 -	0 -	0 -	0 -
			自動火災報知設備	1,619	25 (100.0%)	2 (8.0%)	0 (0.0%)	1 (4.0%)	4 (16.0%)	18 (72.0%)	0 (0.0%)	0 (0.0%)	1.54%	25 (100.0%)	25 (100.0%)	25 (100.0%)	0 (0.0%)	0 (0.0%)	0 (0.0%)
9	埼玉県	伊奈町消防本部	屋内消火栓設備	121	8 (100.0%)	0 (0.0%)	0 (0.0%)	2 (25.0%)	4 (50.0%)	2 (25.0%)	0 (0.0%)	6.61%	8 (100.0%)	8 (100.0%)	8 (100.0%)	0 (0.0%)	0 (0.0%)	0 (0.0%)	
			スプリンクラー設備	5	0 -	0 -	0 -	0 -	0 -	0 -	0 -	0.00%	0 -	0 -	0 -	0 -	0 -	0 -	0 -
			自動火災報知設備	294	8 (100.0%)	0 (0.0%)	0 (0.0%)	3 (37.5%)	4 (50.0%)	1 (12.5%)	0 (0.0%)	0 (0.0%)	2.72%	8 (100.0%)	8 (100.0%)	8 (100.0%)	0 (0.0%)	0 (0.0%)	0 (0.0%)
10	埼玉県	越谷市消防局	屋内消火栓設備	653	1 (100.0%)	0 (0.0%)	1 (100.0%)	0 (0.0%)	0 (0.0%)	0 (0.0%)	0 (0.0%)	0.15%	1 (100.0%)	1 (100.0%)	1 (100.0%)	0 (0.0%)	0 (0.0%)	0 (0.0%)	
			スプリンクラー設備	4	0 -	0 -	0 -	0 -	0 -	0 -	0 -	0.00%	0 -	0 -	0 -	0 -	0 -	0 -	0 -
			自動火災報知設備	2,125	0 -	0 -	0 -	0 -	0 -	0 -	0 -	0 -	0.00%	0 -	0 -	0 -	0 -	0 -	0 -
11	埼玉県	蕨市消防本部	屋内消火栓設備	77	0 -	0 -	0 -	0 -	0 -	0 -	0 -	0.00%	0 -	0 -	0 -	0 -	0 -	0 -	
			スプリンクラー設備	5	0 -	0 -	0 -	0 -	0 -	0 -	0 -	0.00%	0 -	0 -	0 -	0 -	0 -	0 -	
			自動火災報知設備	528	0 -	0 -	0 -	0 -	0 -	0 -	0 -	0 -	0.00%	0 -	0 -	0 -	0 -	0 -	0 -

別紙3-4 【消防本部別】重大違反对象物※1の措置状況等※2(特定防火対象物※3以外の防火対象物/消防用設備等別)

(0) No.	(1) 都道府県名	(2) 消防本部名	(3) 消防用設備等区分	(4) 義務対象物数 ※7	(6) 重大違反 対象物数 ※4	(7) 違反覚知からの経過年数 ※5						(13) 重大 違反率 (%)	(16) 是正指導・ 是正措置中 の対象物数	(17) 警告前段の 行政指導実 施中の対象 物数	(18) 改修期限を 定めている 対象物数	(20) 警告 対象物数	(21) 命令 対象物数	(22) 告発 対象物数	
						(8)	(9)	(10)	(11)	(12)									
						1年未満	1年以上 3年未満	3年以上 5年未満	5年以上 10年未満	10年以上	不明 ※6								
		A	B	C(C/B)	D(D/B)	E(E/B)	F(F/B)	G(G/B)	H(H/B)	I(B/A)	J(J/B)	K(K/J)	L(L/K)	M(M/B)	N(N/B)	O(O/B)			
12	埼玉県	戸田市消防本部	屋内消火栓設備	591	0	0	0	0	0	0	0	0.00%	0	0	0	0	0	0	
			スプリンクラー設備	35	0	0	0	0	0	0	0	0.00%	0	0	0	0	0	0	0
			自動火災報知設備	2,117	0	0	0	0	0	0	0	0.00%	0	0	0	0	0	0	0
13	埼玉県	三郷市消防本部	屋内消火栓設備	186	17 (100.0%)	1 (5.9%)	1 (5.9%)	5 (29.4%)	3 (17.6%)	7 (41.2%)	0 (0.0%)	9.14%	17 (100.0%)	17 (100.0%)	17 (100.0%)	0 (0.0%)	0 (0.0%)	0 (0.0%)	
			スプリンクラー設備	69	0	0	0	0	0	0	0	0.00%	0	0	0	0	0	0	0
			自動火災報知設備	684	16 (100.0%)	0 (0.0%)	0 (0.0%)	1 (6.3%)	5 (31.3%)	10 (62.5%)	0 (0.0%)	2.34%	16 (100.0%)	16 (100.0%)	16 (100.0%)	0 (0.0%)	0 (0.0%)	0 (0.0%)	0 (0.0%)
14	埼玉県	蓮田市消防本部	屋内消火栓設備	140	1 (100.0%)	0 (0.0%)	1 (100.0%)	0 (0.0%)	0 (0.0%)	0 (0.0%)	0 (0.0%)	0.71%	1 (100.0%)	1 (100.0%)	1 (100.0%)	0 (0.0%)	0 (0.0%)	0 (0.0%)	
			スプリンクラー設備	2	0	0	0	0	0	0	0	0.00%	0	0	0	0	0	0	0
			自動火災報知設備	336	0	0	0	0	0	0	0	0.00%	0	0	0	0	0	0	0
15	埼玉県	埼玉県南西部消防局	屋内消火栓設備	1,371	17 (100.0%)	5 (29.4%)	7 (41.2%)	0 (0.0%)	3 (17.6%)	2 (11.8%)	0 (0.0%)	1.24%	17 (100.0%)	16 (94.1%)	16 (100.0%)	1 (5.9%)	0 (0.0%)	0 (0.0%)	
			スプリンクラー設備	140	0	0	0	0	0	0	0	0.00%	0	0	0	0	0	0	0
			自動火災報知設備	3,853	8 (100.0%)	2 (25.0%)	3 (37.5%)	0 (0.0%)	3 (37.5%)	0 (0.0%)	0 (0.0%)	0.21%	8 (100.0%)	8 (100.0%)	8 (100.0%)	0 (0.0%)	0 (0.0%)	0 (0.0%)	0 (0.0%)
16	埼玉県	秩父消防本部	屋内消火栓設備	285	11 (100.0%)	4 (36.4%)	4 (36.4%)	0 (0.0%)	1 (9.1%)	2 (18.2%)	0 (0.0%)	3.86%	11 (100.0%)	11 (100.0%)	11 (100.0%)	0 (0.0%)	0 (0.0%)	0 (0.0%)	
			スプリンクラー設備	0	0	0	0	0	0	0	0	-	0	0	0	0	0	0	0
			自動火災報知設備	904	15 (100.0%)	4 (26.7%)	5 (33.3%)	0 (0.0%)	1 (6.7%)	5 (33.3%)	0 (0.0%)	1.66%	15 (100.0%)	15 (100.0%)	15 (100.0%)	0 (0.0%)	0 (0.0%)	0 (0.0%)	0 (0.0%)
17	埼玉県	入間東部地区事務組合消防本部	屋内消火栓設備	713	3 (100.0%)	2 (66.7%)	0 (0.0%)	1 (33.3%)	0 (0.0%)	0 (0.0%)	0 (0.0%)	0.42%	3 (100.0%)	2 (66.7%)	2 (100.0%)	1 (33.3%)	0 (0.0%)	0 (0.0%)	
			スプリンクラー設備	38	0	0	0	0	0	0	0	0.00%	0	0	0	0	0	0	0
			自動火災報知設備	2,118	2 (100.0%)	1 (50.0%)	0 (0.0%)	1 (50.0%)	0 (0.0%)	0 (0.0%)	0 (0.0%)	0.09%	2 (100.0%)	1 (50.0%)	1 (100.0%)	1 (50.0%)	1 (50.0%)	0 (0.0%)	0 (0.0%)
18	埼玉県	吉川松伏消防組合消防本部	屋内消火栓設備	199	23 (100.0%)	2 (8.7%)	10 (43.5%)	11 (47.8%)	0 (0.0%)	0 (0.0%)	0 (0.0%)	11.56%	23 (100.0%)	11 (47.8%)	11 (100.0%)	10 (43.5%)	2 (8.7%)	0 (0.0%)	
			スプリンクラー設備	0	0	0	0	0	0	0	0	-	0	0	0	0	0	0	0
			自動火災報知設備	625	11 (100.0%)	2 (18.2%)	3 (27.3%)	6 (54.5%)	0 (0.0%)	0 (0.0%)	0 (0.0%)	0 (0.0%)	1.76%	11 (100.0%)	5 (45.5%)	5 (100.0%)	4 (36.4%)	2 (18.2%)	0 (0.0%)
19	埼玉県	児玉郡市広域消防本部	屋内消火栓設備	346	3 (100.0%)	1 (33.3%)	2 (66.7%)	0 (0.0%)	0 (0.0%)	0 (0.0%)	0 (0.0%)	0.87%	3 (100.0%)	0 (0.0%)	0	2 (66.7%)	1 (33.3%)	0	
			スプリンクラー設備	10	0	0	0	0	0	0	0	0.00%	0	0	0	0	0	0	0
			自動火災報知設備	1,283	3 (100.0%)	1 (33.3%)	2 (66.7%)	0 (0.0%)	0 (0.0%)	0 (0.0%)	0 (0.0%)	0.23%	3 (100.0%)	0 (0.0%)	0	2 (66.7%)	1 (33.3%)	0	0
20	埼玉県	坂戸・鶴ヶ島消防組合消防本部	屋内消火栓設備	263	0	0	0	0	0	0	0	0.00%	0	0	0	0	0	0	
			スプリンクラー設備	8	0	0	0	0	0	0	0	0.00%	0	0	0	0	0	0	0
			自動火災報知設備	719	0	0	0	0	0	0	0	0.00%	0	0	0	0	0	0	0
21	埼玉県	比企広域消防本部	屋内消火栓設備	559	20 (100.0%)	4 (20.0%)	1 (5.0%)	2 (10.0%)	4 (20.0%)	9 (45.0%)	0 (0.0%)	3.58%	20 (100.0%)	18 (90.0%)	18 (100.0%)	2 (10.0%)	0 (0.0%)	0 (0.0%)	
			スプリンクラー設備	13	0	0	0	0	0	0	0	0.00%	0	0	0	0	0	0	0
			自動火災報知設備	1,419	11 (100.0%)	0 (0.0%)	2 (18.2%)	2 (18.2%)	2 (18.2%)	5 (45.5%)	0 (0.0%)	0.78%	11 (100.0%)	10 (90.9%)	10 (100.0%)	1 (9.1%)	0 (0.0%)	0 (0.0%)	0 (0.0%)
22	埼玉県	川越地区消防局	屋内消火栓設備	901	9 (100.0%)	8 (88.9%)	1 (11.1%)	0 (0.0%)	0 (0.0%)	0 (0.0%)	0 (0.0%)	1.00%	9 (100.0%)	9 (100.0%)	9 (100.0%)	0 (0.0%)	0 (0.0%)	0 (0.0%)	
			スプリンクラー設備	59	0	0	0	0	0	0	0	0.00%	0	0	0	0	0	0	0
			自動火災報知設備	2,435	1 (100.0%)	0 (0.0%)	1 (100.0%)	0 (0.0%)	0 (0.0%)	0 (0.0%)	0 (0.0%)	0 (0.0%)	0.04%	1 (100.0%)	1 (100.0%)	1 (100.0%)	0 (0.0%)	0 (0.0%)	0 (0.0%)

別紙3-4 【消防本部別】重大違反对象物^{※1}の措置状況等^{※2}(特定防火対象物^{※3}以外の防火対象物/消防用設備等別)

(0) No.	(1) 都道府県名	(2) 消防本部名	(3) 消防用設備等区分	(4) 義務対象物数 ※7	(6) 重大違反 対象物数 ※4	(7) 違反覚知からの経過年数 ※5						(11) 重大 違反率 (%)	(13) 是正指導・ 是正措置中 の対象物数	(16) 警告前段の 行政指導実 施中の対象 物数	(17) 改修期限を 定めている 対象物数	(18) 警告 対象物数	(20) 命令 対象物数	(21) 告発 対象物数	(22)
						(8)	(9)	(10)	(11)	(12)	(13)								
						1年未満	1年以上 3年未満	3年以上 5年未満	5年以上 10年未満	10年以上	不明 ※6								
A		B		C(C/B)	D(D/B)	E(E/B)	F(F/B)	G(G/B)	H(H/B)										
23	埼玉県	埼玉県中央広域消防本部	屋内消火栓設備	602	4 (100.0%)	0 (0.0%)	3 (75.0%)	0 (0.0%)	0 (0.0%)	1 (25.0%)	0 (0.0%)	0.66%	4 (100.0%)	4 (100.0%)	4 (100.0%)	0 (0.0%)	0 (0.0%)	0 (0.0%)	
			スプリンクラー設備	32	0 -	0 -	0 -	0 -	0 -	0 -	0 -	0 -	0.00%	0 -	0 -	0 -	0 -	0 -	0 -
			自動火災報知設備	1,786	2 (100.0%)	0 (0.0%)	1 (50.0%)	0 (0.0%)	0 (0.0%)	1 (50.0%)	0 (0.0%)	0 -	0.11%	2 (100.0%)	2 (100.0%)	2 (100.0%)	0 (0.0%)	0 (0.0%)	0 (0.0%)
24	埼玉県	西入間広域消防組合消防本部	屋内消火栓設備	150	1 (100.0%)	0 (0.0%)	0 (0.0%)	0 (0.0%)	0 (0.0%)	1 (100.0%)	0 (0.0%)	0.67%	1 (100.0%)	0 (0.0%)	0 -	1 (100.0%)	0 (0.0%)	0 (0.0%)	
			スプリンクラー設備	1	0 -	0 -	0 -	0 -	0 -	0 -	0 -	0.00%	0 -	0 -	0 -	0 -	0 -	0 -	0 -
			自動火災報知設備	313	1 (100.0%)	0 (0.0%)	0 (0.0%)	0 (0.0%)	0 (0.0%)	1 (100.0%)	0 (0.0%)	0 -	0.32%	1 (100.0%)	0 (0.0%)	0 -	1 (100.0%)	0 (0.0%)	0 (0.0%)
25	埼玉県	埼玉西部消防局	屋内消火栓設備	2,065	13 (100.0%)	1 (7.7%)	1 (7.7%)	0 (0.0%)	8 (61.5%)	3 (23.1%)	0 (0.0%)	0.63%	13 (100.0%)	12 (92.3%)	12 (100.0%)	1 (7.7%)	0 (0.0%)	0 (0.0%)	
			スプリンクラー設備	79	0 -	0 -	0 -	0 -	0 -	0 -	0 -	0 -	0.00%	0 -	0 -	0 -	0 -	0 -	0 -
			自動火災報知設備	5,605	11 (100.0%)	1 (9.1%)	0 (0.0%)	0 (0.0%)	9 (81.8%)	1 (9.1%)	0 (0.0%)	0 -	0.20%	11 (100.0%)	11 (100.0%)	11 (100.0%)	0 (0.0%)	0 (0.0%)	0 (0.0%)
26	埼玉県	埼玉東部消防組合消防局	屋内消火栓設備	1,206	16 (100.0%)	1 (6.3%)	4 (25.0%)	1 (6.3%)	3 (18.8%)	7 (43.8%)	0 (0.0%)	1.33%	16 (100.0%)	15 (93.8%)	15 (100.0%)	0 (0.0%)	1 (6.3%)	0 (0.0%)	
			スプリンクラー設備	36	0 -	0 -	0 -	0 -	0 -	0 -	0 -	0 -	0.00%	0 -	0 -	0 -	0 -	0 -	0 -
			自動火災報知設備	3,311	16 (100.0%)	0 (0.0%)	3 (18.8%)	0 (0.0%)	4 (25.0%)	9 (56.3%)	0 (0.0%)	0 -	0.48%	16 (100.0%)	16 (100.0%)	16 (100.0%)	0 (0.0%)	0 (0.0%)	0 (0.0%)
27	埼玉県	草加八潮消防局	屋内消火栓設備	572	0 -	0 -	0 -	0 -	0 -	0 -	0 -	0.00%	0 -	0 -	0 -	0 -	0 -	0 -	
			スプリンクラー設備	13	0 -	0 -	0 -	0 -	0 -	0 -	0 -	0 -	0.00%	0 -	0 -	0 -	0 -	0 -	0 -
			自動火災報知設備	2,638	0 -	0 -	0 -	0 -	0 -	0 -	0 -	0 -	0.00%	0 -	0 -	0 -	0 -	0 -	0 -
0	千葉県	千葉県	屋内消火栓設備	15,260	256 (100.0%)	102 (39.8%)	38 (14.8%)	28 (10.9%)	38 (14.8%)	50 (19.5%)	0 (0.0%)	1.68%	256 (100.0%)	239 (93.4%)	239 (100.0%)	16 (6.3%)	1 (0.4%)	0 (0.0%)	
			スプリンクラー設備	761	0 -	0 -	0 -	0 -	0 -	0 -	0 -	0 -	0.00%	0 -	0 -	0 -	0 -	0 -	0 -
			自動火災報知設備	54,952	280 (100.0%)	103 (36.8%)	42 (15.0%)	24 (8.6%)	51 (18.2%)	60 (21.4%)	0 (0.0%)	0 -	0.51%	280 (100.0%)	263 (93.9%)	263 (100.0%)	16 (5.7%)	1 (0.4%)	0 (0.0%)
1	千葉県	千葉市消防局	屋内消火栓設備	2,477	12 (100.0%)	10 (83.3%)	1 (8.3%)	0 (0.0%)	0 (0.0%)	1 (8.3%)	0 (0.0%)	0.48%	12 (100.0%)	9 (75.0%)	9 (100.0%)	3 (25.0%)	0 (0.0%)	0 (0.0%)	
			スプリンクラー設備	145	0 -	0 -	0 -	0 -	0 -	0 -	0 -	0 -	0.00%	0 -	0 -	0 -	0 -	0 -	0 -
			自動火災報知設備	8,344	23 (100.0%)	14 (60.9%)	8 (34.8%)	0 (0.0%)	0 (0.0%)	1 (4.3%)	0 (0.0%)	0 -	0.28%	23 (100.0%)	18 (78.3%)	18 (100.0%)	4 (17.4%)	1 (4.3%)	0 (0.0%)
2	千葉県	銚子市消防本部	屋内消火栓設備	122	0 -	0 -	0 -	0 -	0 -	0 -	0 -	0.00%	0 -	0 -	0 -	0 -	0 -	0 -	
			スプリンクラー設備	3	0 -	0 -	0 -	0 -	0 -	0 -	0 -	0 -	0.00%	0 -	0 -	0 -	0 -	0 -	0 -
			自動火災報知設備	489	0 -	0 -	0 -	0 -	0 -	0 -	0 -	0 -	0.00%	0 -	0 -	0 -	0 -	0 -	0 -
3	千葉県	市川市消防局	屋内消火栓設備	1,190	6 (100.0%)	0 (0.0%)	0 (0.0%)	3 (50.0%)	2 (33.3%)	1 (16.7%)	0 (0.0%)	0.50%	6 (100.0%)	5 (83.3%)	5 (100.0%)	1 (16.7%)	0 (0.0%)	0 (0.0%)	
			スプリンクラー設備	83	0 -	0 -	0 -	0 -	0 -	0 -	0 -	0 -	0.00%	0 -	0 -	0 -	0 -	0 -	0 -
			自動火災報知設備	4,277	6 (100.0%)	1 (16.7%)	0 (0.0%)	2 (33.3%)	2 (33.3%)	1 (16.7%)	0 (0.0%)	0 -	0.14%	6 (100.0%)	5 (83.3%)	5 (100.0%)	1 (16.7%)	0 (0.0%)	0 (0.0%)
4	千葉県	船橋市消防局	屋内消火栓設備	1,708	7 (100.0%)	0 (0.0%)	0 (0.0%)	2 (28.6%)	4 (57.1%)	1 (14.3%)	0 (0.0%)	0.41%	7 (100.0%)	7 (100.0%)	7 (100.0%)	0 (0.0%)	0 (0.0%)	0 (0.0%)	
			スプリンクラー設備	52	0 -	0 -	0 -	0 -	0 -	0 -	0 -	0 -	0.00%	0 -	0 -	0 -	0 -	0 -	0 -
			自動火災報知設備	4,806	8 (100.0%)	0 (0.0%)	0 (0.0%)	0 (0.0%)	5 (62.5%)	3 (37.5%)	0 (0.0%)	0 -	0.17%	8 (100.0%)	8 (100.0%)	8 (100.0%)	0 (0.0%)	0 (0.0%)	0 (0.0%)
5	千葉県	木更津市消防本部	屋内消火栓設備	267	0 -	0 -	0 -	0 -	0 -	0 -	0 -	0.00%	0 -	0 -	0 -	0 -	0 -	0 -	
			スプリンクラー設備	8	0 -	0 -	0 -	0 -	0 -	0 -	0 -	0 -	0.00%	0 -	0 -	0 -	0 -	0 -	0 -
			自動火災報知設備	1,016	0 -	0 -	0 -	0 -	0 -	0 -	0 -	0 -	0.00%	0 -	0 -	0 -	0 -	0 -	0 -

別紙3-4 【消防本部別】重大違反对象物※1の措置状況等※2(特定防火対象物※3以外の防火対象物/消防用設備等別)

(0) No.	(1) 都道府県名	(2) 消防本部名	(3) 消防用設備等区分	(4) 義務対象物数 ※7	(6) 重大違反 対象物数 ※4	(7) 違反覚知からの経過年数 ※5						(11) 重大 違反率 (%)	(13) 是正指導・ 是正措置中 の対象物数	(16) 警告前段の 行政指導実 施中の対象 物数	(17) 改修期限を 定めている 対象物数	(18) 警告 対象物数	(20) 命令 対象物数	(21) 告発 対象物数	(22)
						(8)	(9)	(10)	(11)	(12)	(13)								
						(7) 1年未満	(8) 1年以上 3年未満	(9) 3年以上 5年未満	(10) 5年以上 10年未満	(11) 10年以上	(12) 不明 ※6								
A	B	C(C/B)	D(D/B)	E(E/B)	F(F/B)	G(G/B)	H(H/B)	I(B/A)	J(J/B)	K(K/J)	L(L/K)	M(M/B)	N(N/B)	O(O/B)					
6	千葉県	松戸市消防局	屋内消火栓設備	939	3 (100.0%)	3 (100.0%)	0 (0.0%)	0 (0.0%)	0 (0.0%)	0 (0.0%)	0 (0.0%)	0.32%	3 (100.0%)	1 (33.3%)	1 (100.0%)	2 (66.7%)	0 (0.0%)	0 (0.0%)	
			スプリンクラー設備	65	0 -	0 -	0 -	0 -	0 -	0 -	0 -	0.00%	0 -	0 -	0 -	0 -	0 -	0 -	0 -
			自動火災報知設備	3,389	3 (100.0%)	3 (100.0%)	0 (0.0%)	0 (0.0%)	0 (0.0%)	0 (0.0%)	0 (0.0%)	0.09%	3 (100.0%)	2 (66.7%)	2 (100.0%)	1 (33.3%)	0 (0.0%)	0 (0.0%)	
7	千葉県	野田市消防本部	屋内消火栓設備	512	47 (100.0%)	24 (51.1%)	3 (6.4%)	0 (0.0%)	4 (8.5%)	16 (34.0%)	0 (0.0%)	9.18%	47 (100.0%)	46 (97.9%)	46 (100.0%)	1 (2.1%)	0 (0.0%)	0 (0.0%)	
			スプリンクラー設備	12	0 -	0 -	0 -	0 -	0 -	0 -	0 -	0.00%	0 -	0 -	0 -	0 -	0 -	0 -	0 -
			自動火災報知設備	1,198	44 (100.0%)	18 (40.9%)	2 (4.5%)	0 (0.0%)	12 (27.3%)	12 (27.3%)	0 (0.0%)	3.67%	44 (100.0%)	43 (97.7%)	43 (100.0%)	1 (2.3%)	0 (0.0%)	0 (0.0%)	
8	千葉県	成田市消防本部	屋内消火栓設備	405	8 (100.0%)	4 (50.0%)	2 (25.0%)	1 (12.5%)	0 (0.0%)	1 (12.5%)	0 (0.0%)	1.98%	8 (100.0%)	5 (62.5%)	5 (100.0%)	3 (37.5%)	0 (0.0%)	0 (0.0%)	
			スプリンクラー設備	29	0 -	0 -	0 -	0 -	0 -	0 -	0 -	0.00%	0 -	0 -	0 -	0 -	0 -	0 -	0 -
			自動火災報知設備	1,272	11 (100.0%)	3 (27.3%)	5 (45.5%)	1 (9.1%)	0 (0.0%)	2 (18.2%)	0 (0.0%)	0.86%	11 (100.0%)	7 (63.6%)	7 (100.0%)	4 (36.4%)	0 (0.0%)	0 (0.0%)	
9	千葉県	旭市消防本部	屋内消火栓設備	169	21 (100.0%)	15 (71.4%)	3 (14.3%)	3 (14.3%)	0 (0.0%)	0 (0.0%)	0 (0.0%)	12.43%	21 (100.0%)	21 (100.0%)	21 (100.0%)	0 (0.0%)	0 (0.0%)	0 (0.0%)	
			スプリンクラー設備	2	0 -	0 -	0 -	0 -	0 -	0 -	0 -	0.00%	0 -	0 -	0 -	0 -	0 -	0 -	0 -
			自動火災報知設備	495	31 (100.0%)	24 (77.4%)	5 (16.1%)	2 (6.5%)	0 (0.0%)	0 (0.0%)	0 (0.0%)	6.26%	31 (100.0%)	31 (100.0%)	31 (100.0%)	0 (0.0%)	0 (0.0%)	0 (0.0%)	
10	千葉県	習志野市消防本部	屋内消火栓設備	612	1 (100.0%)	0 (0.0%)	1 (100.0%)	0 (0.0%)	0 (0.0%)	0 (0.0%)	0 (0.0%)	0.16%	1 (100.0%)	1 (100.0%)	1 (100.0%)	0 (0.0%)	0 (0.0%)	0 (0.0%)	
			スプリンクラー設備	46	0 -	0 -	0 -	0 -	0 -	0 -	0 -	0.00%	0 -	0 -	0 -	0 -	0 -	0 -	0 -
			自動火災報知設備	1,248	1 (100.0%)	0 (0.0%)	1 (100.0%)	0 (0.0%)	0 (0.0%)	0 (0.0%)	0 (0.0%)	0.08%	1 (100.0%)	1 (100.0%)	1 (100.0%)	0 (0.0%)	0 (0.0%)	0 (0.0%)	
11	千葉県	柏市消防局	屋内消火栓設備	708	15 (100.0%)	11 (73.3%)	3 (20.0%)	1 (6.7%)	0 (0.0%)	0 (0.0%)	0 (0.0%)	2.12%	15 (100.0%)	14 (93.3%)	14 (100.0%)	0 (0.0%)	1 (6.7%)	0 (0.0%)	
			スプリンクラー設備	15	0 -	0 -	0 -	0 -	0 -	0 -	0 -	0.00%	0 -	0 -	0 -	0 -	0 -	0 -	0 -
			自動火災報知設備	2,475	8 (100.0%)	8 (100.0%)	0 (0.0%)	0 (0.0%)	0 (0.0%)	0 (0.0%)	0 (0.0%)	0.32%	8 (100.0%)	8 (100.0%)	8 (100.0%)	0 (0.0%)	0 (0.0%)	0 (0.0%)	
12	千葉県	市原市消防局	屋内消火栓設備	648	3 (100.0%)	2 (66.7%)	0 (0.0%)	0 (0.0%)	1 (33.3%)	0 (0.0%)	0 (0.0%)	0.46%	3 (100.0%)	3 (100.0%)	3 (100.0%)	0 (0.0%)	0 (0.0%)	0 (0.0%)	
			スプリンクラー設備	12	0 -	0 -	0 -	0 -	0 -	0 -	0 -	0.00%	0 -	0 -	0 -	0 -	0 -	0 -	0 -
			自動火災報知設備	2,389	3 (100.0%)	2 (66.7%)	0 (0.0%)	0 (0.0%)	1 (33.3%)	0 (0.0%)	0 (0.0%)	0.13%	3 (100.0%)	3 (100.0%)	3 (100.0%)	0 (0.0%)	0 (0.0%)	0 (0.0%)	
13	千葉県	流山市消防本部	屋内消火栓設備	309	6 (100.0%)	1 (16.7%)	0 (0.0%)	2 (33.3%)	2 (33.3%)	1 (16.7%)	0 (0.0%)	1.94%	6 (100.0%)	6 (100.0%)	6 (100.0%)	0 (0.0%)	0 (0.0%)	0 (0.0%)	
			スプリンクラー設備	2	0 -	0 -	0 -	0 -	0 -	0 -	0 -	0.00%	0 -	0 -	0 -	0 -	0 -	0 -	0 -
			自動火災報知設備	1,135	3 (100.0%)	0 (0.0%)	1 (33.3%)	2 (66.7%)	0 (0.0%)	0 (0.0%)	0 (0.0%)	0.26%	3 (100.0%)	3 (100.0%)	3 (100.0%)	0 (0.0%)	0 (0.0%)	0 (0.0%)	
14	千葉県	八千代市消防本部	屋内消火栓設備	477	3 (100.0%)	0 (0.0%)	0 (0.0%)	1 (33.3%)	2 (66.7%)	0 (0.0%)	0 (0.0%)	0.63%	3 (100.0%)	3 (100.0%)	3 (100.0%)	0 (0.0%)	0 (0.0%)	0 (0.0%)	
			スプリンクラー設備	64	0 -	0 -	0 -	0 -	0 -	0 -	0 -	0.00%	0 -	0 -	0 -	0 -	0 -	0 -	0 -
			自動火災報知設備	1,531	3 (100.0%)	0 (0.0%)	0 (0.0%)	1 (33.3%)	2 (66.7%)	0 (0.0%)	0 (0.0%)	0.20%	3 (100.0%)	3 (100.0%)	3 (100.0%)	0 (0.0%)	0 (0.0%)	0 (0.0%)	
15	千葉県	我孫子市消防本部	屋内消火栓設備	223	0 -	0 -	0 -	0 -	0 -	0 -	0 -	0.00%	0 -	0 -	0 -	0 -	0 -	0 -	
			スプリンクラー設備	5	0 -	0 -	0 -	0 -	0 -	0 -	0 -	0.00%	0 -	0 -	0 -	0 -	0 -	0 -	0 -
			自動火災報知設備	732	0 -	0 -	0 -	0 -	0 -	0 -	0 -	0.00%	0 -	0 -	0 -	0 -	0 -	0 -	0 -
16	千葉県	鎌ヶ谷市消防本部	屋内消火栓設備	200	0 -	0 -	0 -	0 -	0 -	0 -	0 -	0.00%	0 -	0 -	0 -	0 -	0 -	0 -	
			スプリンクラー設備	10	0 -	0 -	0 -	0 -	0 -	0 -	0 -	0.00%	0 -	0 -	0 -	0 -	0 -	0 -	0 -
			自動火災報知設備	518	0 -	0 -	0 -	0 -	0 -	0 -	0 -	0.00%	0 -	0 -	0 -	0 -	0 -	0 -	0 -

別紙3-4 【消防本部別】重大違反对象物^{※1}の措置状況等^{※2}(特定防火対象物^{※3}以外の防火対象物/消防用設備等別)

(0) No.	(1) 都道府県名	(2) 消防本部名	(3) 消防用設備等区分	(4) 義務対象物数 ※7	(6) 重大違反 対象物数 ※4	(7) 違反覚知からの経過年数 ※5						(13) 重大 違反率 (%)	(16) 是正指導・ 是正措置中 の対象物数	(17) 警告前段の 行政指導実 施中の対象 物数	(18) 改修期限を 定めている 対象物数	(20) 警告 対象物数	(21) 命令 対象物数	(22) 告発 対象物数	
						(8)	(9)	(10)	(11)	(12)	(13)								
						1年未満	1年以上 3年未満	3年以上 5年未満	5年以上 10年未満	10年以上	不明 ※6								I(B/A)
		A	B	C(C/B)	D(D/B)	E(E/B)	F(F/B)	G(G/B)	H(H/B)										
17	千葉県	君津市消防本部	屋内消火栓設備	178	0	0	0	0	0	0	0	0.00%	0	0	0	0	0	0	
			スプリンクラー設備	20	0	0	0	0	0	0	0	0	0.00%	0	0	0	0	0	0
			自動火災報知設備	630	1 (100.0%)	0 (0.0%)	0 (0.0%)	0 (0.0%)	1 (100.0%)	0 (0.0%)	0 (0.0%)	0 (0.0%)	0.16%	1 (100.0%)	1 (100.0%)	1 (100.0%)	0 (0.0%)	0 (0.0%)	0 (0.0%)
18	千葉県	富津市消防本部	屋内消火栓設備	119	2 (100.0%)	1 (50.0%)	0 (0.0%)	0 (0.0%)	0 (0.0%)	1 (50.0%)	0 (0.0%)	1.68%	2 (100.0%)	2 (100.0%)	2 (100.0%)	0 (0.0%)	0 (0.0%)	0 (0.0%)	
			スプリンクラー設備	0	0	0	0	0	0	0	0	-	0	0	0	0	0	0	0
			自動火災報知設備	301	2 (100.0%)	1 (50.0%)	0 (0.0%)	0 (0.0%)	0 (0.0%)	1 (50.0%)	0 (0.0%)	0 (0.0%)	0.66%	2 (100.0%)	2 (100.0%)	2 (100.0%)	0 (0.0%)	0 (0.0%)	0 (0.0%)
19	千葉県	浦安市消防本部	屋内消火栓設備	639	0	0	0	0	0	0	0	0.00%	0	0	0	0	0	0	
			スプリンクラー設備	61	0	0	0	0	0	0	0	0	0.00%	0	0	0	0	0	0
			自動火災報知設備	1,726	0	0	0	0	0	0	0	0	0.00%	0	0	0	0	0	0
20	千葉県	四街道市消防本部	屋内消火栓設備	49	9 (100.0%)	0 (0.0%)	2 (22.2%)	1 (11.1%)	5 (55.6%)	1 (11.1%)	0 (0.0%)	18.37%	9 (100.0%)	9 (100.0%)	9 (100.0%)	0 (0.0%)	0 (0.0%)	0 (0.0%)	
			スプリンクラー設備	0	0	0	0	0	0	0	0	-	0	0	0	0	0	0	0
			自動火災報知設備	239	10 (100.0%)	0 (0.0%)	1 (10.0%)	1 (10.0%)	6 (60.0%)	2 (20.0%)	0 (0.0%)	0 (0.0%)	4.18%	10 (100.0%)	10 (100.0%)	10 (100.0%)	0 (0.0%)	0 (0.0%)	0 (0.0%)
21	千葉県	袖ヶ浦市消防本部	屋内消火栓設備	364	10 (100.0%)	7 (70.0%)	1 (10.0%)	0 (0.0%)	1 (10.0%)	1 (10.0%)	0 (0.0%)	2.75%	10 (100.0%)	10 (100.0%)	10 (100.0%)	0 (0.0%)	0 (0.0%)	0 (0.0%)	
			スプリンクラー設備	20	0	0	0	0	0	0	0	0.00%	0	0	0	0	0	0	0
			自動火災報知設備	816	4 (100.0%)	2 (50.0%)	0 (0.0%)	0 (0.0%)	1 (25.0%)	1 (25.0%)	0 (0.0%)	0 (0.0%)	0.49%	4 (100.0%)	4 (100.0%)	4 (100.0%)	0 (0.0%)	0 (0.0%)	0 (0.0%)
22	千葉県	富里市消防本部	屋内消火栓設備	79	0	0	0	0	0	0	0	0.00%	0	0	0	0	0	0	
			スプリンクラー設備	6	0	0	0	0	0	0	0	0.00%	0	0	0	0	0	0	0
			自動火災報知設備	259	0	0	0	0	0	0	0	0	0.00%	0	0	0	0	0	0
23	千葉県	栄町消防本部	屋内消火栓設備	19	1 (100.0%)	1 (100.0%)	0 (0.0%)	0 (0.0%)	0 (0.0%)	0 (0.0%)	0 (0.0%)	5.26%	1 (100.0%)	1 (100.0%)	1 (100.0%)	0 (0.0%)	0 (0.0%)	0 (0.0%)	
			スプリンクラー設備	1	0	0	0	0	0	0	0	0.00%	0	0	0	0	0	0	0
			自動火災報知設備	40	1 (100.0%)	1 (100.0%)	0 (0.0%)	0 (0.0%)	0 (0.0%)	0 (0.0%)	0 (0.0%)	0 (0.0%)	2.50%	1 (100.0%)	1 (100.0%)	1 (100.0%)	0 (0.0%)	0 (0.0%)	0 (0.0%)
24	千葉県	安房郡市広域市町村圏事務組合消防本部	屋内消火栓設備	225	3 (100.0%)	1 (33.3%)	0 (0.0%)	0 (0.0%)	0 (0.0%)	2 (66.7%)	0 (0.0%)	1.33%	3 (100.0%)	3 (100.0%)	3 (100.0%)	0 (0.0%)	0 (0.0%)	0 (0.0%)	
			スプリンクラー設備	1	0	0	0	0	0	0	0	0.00%	0	0	0	0	0	0	0
			自動火災報知設備	623	5 (100.0%)	1 (20.0%)	0 (0.0%)	0 (0.0%)	1 (20.0%)	3 (60.0%)	0 (0.0%)	0 (0.0%)	0.80%	5 (100.0%)	5 (100.0%)	5 (100.0%)	0 (0.0%)	0 (0.0%)	0 (0.0%)
25	千葉県	長生郡市広域市町村圏組合消防本部	屋内消火栓設備	310	12 (100.0%)	1 (8.3%)	3 (25.0%)	2 (16.7%)	1 (8.3%)	5 (41.7%)	0 (0.0%)	3.87%	12 (100.0%)	12 (100.0%)	12 (100.0%)	0 (0.0%)	0 (0.0%)	0 (0.0%)	
			スプリンクラー設備	1	0	0	0	0	0	0	0	0.00%	0	0	0	0	0	0	0
			自動火災報知設備	1,055	15 (100.0%)	1 (6.7%)	3 (20.0%)	3 (20.0%)	2 (13.3%)	6 (40.0%)	0 (0.0%)	0 (0.0%)	1.42%	15 (100.0%)	15 (100.0%)	15 (100.0%)	0 (0.0%)	0 (0.0%)	0 (0.0%)
26	千葉県	匝瑳市横芝光町消防組合消防本部	屋内消火栓設備	129	5 (100.0%)	0 (0.0%)	0 (0.0%)	2 (40.0%)	3 (60.0%)	0 (0.0%)	0 (0.0%)	3.88%	5 (100.0%)	5 (100.0%)	5 (100.0%)	0 (0.0%)	0 (0.0%)	0 (0.0%)	
			スプリンクラー設備	0	0	0	0	0	0	0	0	-	0	0	0	0	0	0	0
			自動火災報知設備	378	12 (100.0%)	0 (0.0%)	3 (25.0%)	5 (41.7%)	4 (33.3%)	0 (0.0%)	0 (0.0%)	0 (0.0%)	3.17%	12 (100.0%)	12 (100.0%)	12 (100.0%)	0 (0.0%)	0 (0.0%)	0 (0.0%)
27	千葉県	山武郡市広域行政組合消防本部	屋内消火栓設備	562	39 (100.0%)	11 (28.2%)	7 (17.9%)	9 (23.1%)	11 (28.2%)	1 (2.6%)	0 (0.0%)	6.94%	39 (100.0%)	39 (100.0%)	39 (100.0%)	0 (0.0%)	0 (0.0%)	0 (0.0%)	
			スプリンクラー設備	4	0	0	0	0	0	0	0	0.00%	0	0	0	0	0	0	0
			自動火災報知設備	1,337	31 (100.0%)	8 (25.8%)	4 (12.9%)	6 (19.4%)	12 (38.7%)	1 (3.2%)	0 (0.0%)	0 (0.0%)	2.32%	31 (100.0%)	31 (100.0%)	31 (100.0%)	0 (0.0%)	0 (0.0%)	0 (0.0%)

別紙3-4 【消防本部別】重大違反对象物※1の措置状況等※2(特定防火対象物※3以外の防火対象物/消防用設備等別)

(0) No.	(1) 都道府県名	(2) 消防本部名	(3) 消防用設備等区分	(4) 義務対象物数 ※7	(6) 重大違反 対象物数 ※4	(7)-(12) 違反覚知からの経過年数 ※5						(13) 重大 違反率 (%)	(16) 是正指導・ 是正措置中 の対象物数	(17) 警告前段の 行政指導実 施中の対象 物数	(18) 改修期限を 定めている 対象物数	(20) 警告 対象物数	(21) 命令 対象物数	(22) 告発 対象物数	
						(7) 1年未満	(8) 1年以上 3年未満	(9) 3年以上 5年未満	(10) 5年以上 10年未満	(11) 10年以上	(12) 不明 ※6								
						A	B	C(C/B)	D(D/B)	E(E/B)	F(F/B)								G(G/B)
28	千葉県	香取広域市町村圏事務組合消防本部	屋内消火栓設備	252	9 (100.0%)	5 (55.6%)	4 (44.4%)	0 (0.0%)	0 (0.0%)	0 (0.0%)	0 (0.0%)	3.57%	9 (100.0%)	7 (77.8%)	7 (100.0%)	2 (22.2%)	0 (0.0%)	0 (0.0%)	
			スプリンクラー設備	1	0	0	0	0	0	0	0	0	0.00%	0	0	0	0	0	0
			自動火災報知設備	8,882	12 (100.0%)	9 (75.0%)	3 (25.0%)	0 (0.0%)	0 (0.0%)	0 (0.0%)	0 (0.0%)	0 (0.0%)	0.14%	12 (100.0%)	10 (83.3%)	10 (100.0%)	2 (16.7%)	0 (0.0%)	0 (0.0%)
29	千葉県	佐倉市八街市酒々井町消防組合消防本部	屋内消火栓設備	564	10 (100.0%)	5 (50.0%)	5 (50.0%)	0 (0.0%)	0 (0.0%)	0 (0.0%)	0 (0.0%)	1.77%	10 (100.0%)	6 (60.0%)	6 (100.0%)	4 (40.0%)	0 (0.0%)	0 (0.0%)	
			スプリンクラー設備	15	0	0	0	0	0	0	0	0	0.00%	0	0	0	0	0	0
			自動火災報知設備	1,412	11 (100.0%)	7 (63.6%)	4 (36.4%)	0 (0.0%)	0 (0.0%)	0 (0.0%)	0 (0.0%)	0 (0.0%)	0.78%	11 (100.0%)	8 (72.7%)	8 (100.0%)	3 (27.3%)	0 (0.0%)	0 (0.0%)
30	千葉県	印西地区消防組合	屋内消火栓設備	611	1 (100.0%)	0 (0.0%)	0 (0.0%)	0 (0.0%)	1 (100.0%)	0 (0.0%)	0 (0.0%)	0.16%	1 (100.0%)	1 (100.0%)	1 (100.0%)	0 (0.0%)	0 (0.0%)	0 (0.0%)	
			スプリンクラー設備	60	0	0	0	0	0	0	0	0	0.00%	0	0	0	0	0	0
			自動火災報知設備	1,487	0	0	0	0	0	0	0	0	0.00%	0	0	0	0	0	0
31	千葉県	夷隅郡市広域市町村圏事務組合消防本部	屋内消火栓設備	194	23 (100.0%)	0 (0.0%)	3 (13.0%)	1 (4.3%)	1 (4.3%)	18 (78.3%)	0 (0.0%)	11.86%	23 (100.0%)	23 (100.0%)	23 (100.0%)	0 (0.0%)	0 (0.0%)	0 (0.0%)	
			スプリンクラー設備	18	0	0	0	0	0	0	0	0	0.00%	0	0	0	0	0	0
			自動火災報知設備	453	32 (100.0%)	0 (0.0%)	2 (6.3%)	1 (3.1%)	2 (6.3%)	27 (84.4%)	0 (0.0%)	0	7.06%	32 (100.0%)	32 (100.0%)	32 (100.0%)	0 (0.0%)	0 (0.0%)	0 (0.0%)
0	東京都	[X]	屋内消火栓設備	36,239	33 (100.0%)	10 (30.3%)	13 (39.4%)	3 (9.1%)	6 (18.2%)	1 (3.0%)	0 (0.0%)	0.09%	33 (100.0%)	27 (81.8%)	27 (100.0%)	2 (6.1%)	4 (12.1%)	0 (0.0%)	
			スプリンクラー設備	8,130	6 (100.0%)	0 (0.0%)	3 (50.0%)	2 (33.3%)	1 (16.7%)	0 (0.0%)	0 (0.0%)	0	0.07%	6 (100.0%)	4 (66.7%)	4 (100.0%)	1 (16.7%)	1 (16.7%)	0 (0.0%)
			自動火災報知設備	136,901	108 (100.0%)	38 (35.2%)	42 (38.9%)	11 (10.2%)	17 (15.7%)	0 (0.0%)	0 (0.0%)	0	0.08%	108 (100.0%)	101 (93.5%)	101 (100.0%)	4 (3.7%)	3 (2.8%)	0 (0.0%)
1	東京都	東京消防庁	屋内消火栓設備	35,956	33 (100.0%)	10 (30.3%)	13 (39.4%)	3 (9.1%)	6 (18.2%)	1 (3.0%)	0 (0.0%)	0.09%	33 (100.0%)	27 (81.8%)	27 (100.0%)	2 (6.1%)	4 (12.1%)	0 (0.0%)	
			スプリンクラー設備	8,090	6 (100.0%)	0 (0.0%)	3 (50.0%)	2 (33.3%)	1 (16.7%)	0 (0.0%)	0 (0.0%)	0	0.07%	6 (100.0%)	4 (66.7%)	4 (100.0%)	1 (16.7%)	1 (16.7%)	0 (0.0%)
			自動火災報知設備	136,018	108 (100.0%)	38 (35.2%)	42 (38.9%)	11 (10.2%)	17 (15.7%)	0 (0.0%)	0 (0.0%)	0	0.08%	108 (100.0%)	101 (93.5%)	101 (100.0%)	4 (3.7%)	3 (2.8%)	0 (0.0%)
2	東京都	稲城市消防本部	屋内消火栓設備	253	0	0	0	0	0	0	0	0.00%	0	0	0	0	0	0	
			スプリンクラー設備	40	0	0	0	0	0	0	0	0	0.00%	0	0	0	0	0	0
			自動火災報知設備	704	0	0	0	0	0	0	0	0	0.00%	0	0	0	0	0	0
3	東京都	大島町消防本部	屋内消火栓設備	17	0	0	0	0	0	0	0	0.00%	0	0	0	0	0	0	
			スプリンクラー設備	0	0	0	0	0	0	0	0	-	0	0	0	0	0	0	
			自動火災報知設備	95	0	0	0	0	0	0	0	0	0.00%	0	0	0	0	0	0
4	東京都	三宅村消防本部	屋内消火栓設備	1	0	0	0	0	0	0	0	0.00%	0	0	0	0	0	0	
			スプリンクラー設備	0	0	0	0	0	0	0	0	-	0	0	0	0	0	0	
			自動火災報知設備	20	0	0	0	0	0	0	0	0	0.00%	0	0	0	0	0	0
5	東京都	八丈町消防本部	屋内消火栓設備	12	0	0	0	0	0	0	0	0.00%	0	0	0	0	0	0	
			スプリンクラー設備	0	0	0	0	0	0	0	0	-	0	0	0	0	0	0	
			自動火災報知設備	64	0	0	0	0	0	0	0	0	0.00%	0	0	0	0	0	0
0	神奈川県	[X]	屋内消火栓設備	25,991	73 (100.0%)	48 (65.8%)	14 (19.2%)	3 (4.1%)	7 (9.6%)	1 (1.4%)	0 (0.0%)	0.28%	73 (100.0%)	65 (89.0%)	65 (100.0%)	7 (9.6%)	1 (1.4%)	0 (0.0%)	
			スプリンクラー設備	2,054	0	0	0	0	0	0	0	0	0.00%	0	0	0	0	0	0
			自動火災報知設備	80,818	34 (100.0%)	23 (67.6%)	4 (11.8%)	1 (2.9%)	3 (8.8%)	3 (8.8%)	0 (0.0%)	0	0.04%	34 (100.0%)	34 (100.0%)	34 (100.0%)	0 (0.0%)	0 (0.0%)	0 (0.0%)

別紙3-4 【消防本部別】重大違対象物※1の措置状況等※2(特定防火対象物※3以外の防火対象物/消防用設備等別)

(0) No.	(1) 都道府県名	(2) 消防本部名	(3) 消防用設備等区分	(4) 義務対象物数 ※7	(6) 重大違反 対象物数 ※4	(7) 違反覚知からの経過年数 ※5						(13) 重大 違反率 (%)	(16) 是正指導・ 是正措置中 の対象物数	(17) 警告前段の 行政指導実 施中の対象 物数	(18) 改修期限を 定めている 対象物数	(20) 警告 対象物数	(21) 命令 対象物数	(22) 告発 対象物数	
						(8)	(9)	(10)	(11)	(12)									
						1年未満	1年以上 3年未満	3年以上 5年未満	5年以上 10年未満	10年以上	不明 ※6								
						A	B	C(C/B)	D(D/B)	E(E/B)	F(F/B)								G(G/B)
1	神奈川県	横浜市消防局	屋内消火栓設備	12,660	15 (100.0%)	9 (60.0%)	4 (26.7%)	2 (13.3%)	0 (0.0%)	0 (0.0%)	0 (0.0%)	0.12%	15 (100.0%)	12 (80.0%)	12 (100.0%)	3 (20.0%)	0 (0.0%)	0 (0.0%)	
			スプリンクラー設備	1,000	0 -	0 -	0 -	0 -	0 -	0 -	0 -	0 -	0.00%	0 -	0 -	0 -	0 -	0 -	0 -
			自動火災報知設備	36,819	4 (100.0%)	1 (25.0%)	3 (75.0%)	0 (0.0%)	0 (0.0%)	0 (0.0%)	0 (0.0%)	0 (0.0%)	0.01%	4 (100.0%)	4 (100.0%)	4 (100.0%)	0 (0.0%)	0 (0.0%)	0 (0.0%)
2	神奈川県	川崎市消防局	屋内消火栓設備	4,805	8 (100.0%)	6 (75.0%)	2 (25.0%)	0 (0.0%)	0 (0.0%)	0 (0.0%)	0 (0.0%)	0.17%	8 (100.0%)	8 (100.0%)	8 (100.0%)	0 (0.0%)	0 (0.0%)	0 (0.0%)	
			スプリンクラー設備	569	0 -	0 -	0 -	0 -	0 -	0 -	0 -	0 -	0.00%	0 -	0 -	0 -	0 -	0 -	0 -
			自動火災報知設備	16,173	3 (100.0%)	3 (100.0%)	0 (0.0%)	0 (0.0%)	0 (0.0%)	0 (0.0%)	0 (0.0%)	0 (0.0%)	0.02%	3 (100.0%)	3 (100.0%)	3 (100.0%)	0 (0.0%)	0 (0.0%)	0 (0.0%)
3	神奈川県	相模原市消防局	屋内消火栓設備	1,796	5 (100.0%)	3 (60.0%)	1 (20.0%)	1 (20.0%)	0 (0.0%)	0 (0.0%)	0 (0.0%)	0.28%	5 (100.0%)	5 (100.0%)	5 (100.0%)	0 (0.0%)	0 (0.0%)	0 (0.0%)	
			スプリンクラー設備	126	0 -	0 -	0 -	0 -	0 -	0 -	0 -	0 -	0.00%	0 -	0 -	0 -	0 -	0 -	0 -
			自動火災報知設備	5,380	2 (100.0%)	1 (50.0%)	0 (0.0%)	1 (50.0%)	0 (0.0%)	0 (0.0%)	0 (0.0%)	0 (0.0%)	0.04%	2 (100.0%)	2 (100.0%)	2 (100.0%)	0 (0.0%)	0 (0.0%)	0 (0.0%)
4	神奈川県	横須賀市消防局	屋内消火栓設備	1,125	1 (100.0%)	0 (0.0%)	1 (100.0%)	0 (0.0%)	0 (0.0%)	0 (0.0%)	0 (0.0%)	0.09%	1 (100.0%)	1 (100.0%)	1 (100.0%)	0 (0.0%)	0 (0.0%)	0 (0.0%)	
			スプリンクラー設備	69	0 -	0 -	0 -	0 -	0 -	0 -	0 -	0 -	0.00%	0 -	0 -	0 -	0 -	0 -	0 -
			自動火災報知設備	2,585	1 (100.0%)	1 (100.0%)	0 (0.0%)	0 (0.0%)	0 (0.0%)	0 (0.0%)	0 (0.0%)	0 (0.0%)	0.04%	1 (100.0%)	1 (100.0%)	1 (100.0%)	0 (0.0%)	0 (0.0%)	0 (0.0%)
5	神奈川県	平塚市消防本部	屋内消火栓設備	614	1 (100.0%)	0 (0.0%)	0 (0.0%)	0 (0.0%)	1 (100.0%)	0 (0.0%)	0 (0.0%)	0.16%	1 (100.0%)	1 (100.0%)	1 (100.0%)	0 (0.0%)	0 (0.0%)	0 (0.0%)	
			スプリンクラー設備	28	0 -	0 -	0 -	0 -	0 -	0 -	0 -	0 -	0.00%	0 -	0 -	0 -	0 -	0 -	0 -
			自動火災報知設備	1,985	1 (100.0%)	0 (0.0%)	0 (0.0%)	0 (0.0%)	1 (100.0%)	0 (0.0%)	0 (0.0%)	0 (0.0%)	0.05%	1 (100.0%)	1 (100.0%)	1 (100.0%)	0 (0.0%)	0 (0.0%)	0 (0.0%)
6	神奈川県	鎌倉市消防本部	屋内消火栓設備	441	0 -	0 -	0 -	0 -	0 -	0 -	0 -	0.00%	0 -	0 -	0 -	0 -	0 -	0 -	
			スプリンクラー設備	7	0 -	0 -	0 -	0 -	0 -	0 -	0 -	0 -	0.00%	0 -	0 -	0 -	0 -	0 -	0 -
			自動火災報知設備	949	0 -	0 -	0 -	0 -	0 -	0 -	0 -	0 -	0.00%	0 -	0 -	0 -	0 -	0 -	0 -
7	神奈川県	藤沢市消防局	屋内消火栓設備	214	13 (100.0%)	13 (100.0%)	0 (0.0%)	0 (0.0%)	0 (0.0%)	0 (0.0%)	0 (0.0%)	6.07%	13 (100.0%)	9 (69.2%)	9 (100.0%)	4 (30.8%)	0 (0.0%)	0 (0.0%)	
			スプリンクラー設備	76	0 -	0 -	0 -	0 -	0 -	0 -	0 -	0 -	0.00%	0 -	0 -	0 -	0 -	0 -	0 -
			自動火災報知設備	3,412	5 (100.0%)	5 (100.0%)	0 (0.0%)	0 (0.0%)	0 (0.0%)	0 (0.0%)	0 (0.0%)	0 (0.0%)	0.15%	5 (100.0%)	5 (100.0%)	5 (100.0%)	0 (0.0%)	0 (0.0%)	0 (0.0%)
8	神奈川県	小田原市消防本部	屋内消火栓設備	771	3 (100.0%)	2 (66.7%)	0 (0.0%)	0 (0.0%)	1 (33.3%)	0 (0.0%)	0 (0.0%)	0.39%	3 (100.0%)	3 (100.0%)	3 (100.0%)	0 (0.0%)	0 (0.0%)	0 (0.0%)	
			スプリンクラー設備	30	0 -	0 -	0 -	0 -	0 -	0 -	0 -	0 -	0.00%	0 -	0 -	0 -	0 -	0 -	0 -
			自動火災報知設備	2,058	0 -	0 -	0 -	0 -	0 -	0 -	0 -	0 -	0.00%	0 -	0 -	0 -	0 -	0 -	0 -
9	神奈川県	茅ヶ崎市消防本部	屋内消火栓設備	415	0 -	0 -	0 -	0 -	0 -	0 -	0 -	0.00%	0 -	0 -	0 -	0 -	0 -	0 -	
			スプリンクラー設備	3	0 -	0 -	0 -	0 -	0 -	0 -	0 -	0 -	0.00%	0 -	0 -	0 -	0 -	0 -	0 -
			自動火災報知設備	1,540	0 -	0 -	0 -	0 -	0 -	0 -	0 -	0 -	0.00%	0 -	0 -	0 -	0 -	0 -	0 -
10	神奈川県	逗子市消防本部	屋内消火栓設備	92	0 -	0 -	0 -	0 -	0 -	0 -	0 -	0.00%	0 -	0 -	0 -	0 -	0 -	0 -	
			スプリンクラー設備	1	0 -	0 -	0 -	0 -	0 -	0 -	0 -	0 -	0.00%	0 -	0 -	0 -	0 -	0 -	0 -
			自動火災報知設備	175	0 -	0 -	0 -	0 -	0 -	0 -	0 -	0 -	0.00%	0 -	0 -	0 -	0 -	0 -	0 -
11	神奈川県	秦野市消防本部	屋内消火栓設備	350	4 (100.0%)	0 (0.0%)	0 (0.0%)	0 (0.0%)	3 (75.0%)	1 (25.0%)	0 (0.0%)	1.14%	4 (100.0%)	4 (100.0%)	4 (100.0%)	0 (0.0%)	0 (0.0%)	0 (0.0%)	
			スプリンクラー設備	10	0 -	0 -	0 -	0 -	0 -	0 -	0 -	0 -	0.00%	0 -	0 -	0 -	0 -	0 -	0 -
			自動火災報知設備	1,036	4 (100.0%)	0 (0.0%)	0 (0.0%)	0 (0.0%)	2 (50.0%)	2 (50.0%)	0 (0.0%)	0 -	0.39%	4 (100.0%)	4 (100.0%)	4 (100.0%)	0 (0.0%)	0 (0.0%)	0 (0.0%)

別紙3-4 【消防本部別】重大違反對象物^{※1}の措置状況等^{※2}(特定防火対象物^{※3}以外の防火対象物/消防用設備等別)

(0) No.	(1) 都道府県名	(2) 消防本部名	(3) 消防用設備等区分	(4) 義務対象物数 ※7	(6) 重大違反對象物数 ※4	(7) 違反覚知からの経過年数 ※5						(13) 重大違反率 (%)	(16) 是正指導・是正措置中の対象物数	(17) 警告前段の行政指導実施中の対象物数	(18) 改修期限を定めている対象物数	(20) 警告対象物数	(21) 命令対象物数	(22) 告発対象物数	
						(8)	(9)	(10)	(11)	(12)									
						1年未満	1年以上3年未満	3年以上5年未満	5年以上10年未満	10年以上	不明 ※6								
A		B		C(C/B)	D(D/B)	E(E/B)	F(F/B)	G(G/B)	H(H/B)	I(B/A)	J(J/B)	K(K/J)	L(L/K)	M(M/B)	N(N/B)	O(O/B)			
12	神奈川県	厚木市消防本部	屋内消火栓設備	800	1	0	1	0	0	0	0	0.13%	1	0	0	0	0	0	
			スプリンクラー設備	54	0	0	0	0	0	0	0	0.00%	0	0	0	0	0	0	0
			自動火災報知設備	2,800	0	0	0	0	0	0	0	0.00%	0	0	0	0	0	0	0
13	神奈川県	大和市消防本部	屋内消火栓設備	540	8	5	1	0	2	0	0	1.48%	8	8	8	0	0	0	
			スプリンクラー設備	56	0	0	0	0	0	0	0	0.00%	0	0	0	0	0	0	0
			自動火災報知設備	1,848	4	4	0	0	0	0	0	0.22%	4	4	4	0	0	0	0
14	神奈川県	伊勢原市消防本部	屋内消火栓設備	235	0	0	0	0	0	0	0	0.00%	0	0	0	0	0	0	
			スプリンクラー設備	4	0	0	0	0	0	0	0	0.00%	0	0	0	0	0	0	0
			自動火災報知設備	569	0	0	0	0	0	0	0	0.00%	0	0	0	0	0	0	0
15	神奈川県	海老名市消防本部	屋内消火栓設備	214	0	0	0	0	0	0	0.00%	0	0	0	0	0	0	0	
			スプリンクラー設備	9	0	0	0	0	0	0	0	0.00%	0	0	0	0	0	0	0
			自動火災報知設備	863	0	0	0	0	0	0	0	0.00%	0	0	0	0	0	0	0
16	神奈川県	座間市消防本部	屋内消火栓設備	159	0	0	0	0	0	0	0.00%	0	0	0	0	0	0	0	
			スプリンクラー設備	4	0	0	0	0	0	0	0	0.00%	0	0	0	0	0	0	0
			自動火災報知設備	580	0	0	0	0	0	0	0	0.00%	0	0	0	0	0	0	0
17	神奈川県	綾瀬市消防本部	屋内消火栓設備	294	14	10	4	0	0	0	0	4.76%	14	14	14	0	0	0	
			スプリンクラー設備	4	0	0	0	0	0	0	0	0.00%	0	0	0	0	0	0	0
			自動火災報知設備	830	9	8	1	0	0	0	0	1.08%	9	9	9	0	0	0	0
18	神奈川県	葉山町消防本部	屋内消火栓設備	45	0	0	0	0	0	0	0	0.00%	0	0	0	0	0	0	
			スプリンクラー設備	2	0	0	0	0	0	0	0	0.00%	0	0	0	0	0	0	0
			自動火災報知設備	96	0	0	0	0	0	0	0	0.00%	0	0	0	0	0	0	0
19	神奈川県	大磯町消防本部	屋内消火栓設備	30	0	0	0	0	0	0	0.00%	0	0	0	0	0	0	0	
			スプリンクラー設備	0	0	0	0	0	0	0	0	-	0	0	0	0	0	0	0
			自動火災報知設備	86	0	0	0	0	0	0	0	0.00%	0	0	0	0	0	0	0
20	神奈川県	二宮町消防本部	屋内消火栓設備	18	0	0	0	0	0	0	0	0.00%	0	0	0	0	0	0	
			スプリンクラー設備	0	0	0	0	0	0	0	0	-	0	0	0	0	0	0	0
			自動火災報知設備	55	0	0	0	0	0	0	0	0.00%	0	0	0	0	0	0	0
21	神奈川県	箱根町消防本部	屋内消火栓設備	129	0	0	0	0	0	0	0	0.00%	0	0	0	0	0	0	
			スプリンクラー設備	0	0	0	0	0	0	0	0	-	0	0	0	0	0	0	0
			自動火災報知設備	304	0	0	0	0	0	0	0	0.00%	0	0	0	0	0	0	0
22	神奈川県	湯河原町消防本部	屋内消火栓設備	58	0	0	0	0	0	0	0	0.00%	0	0	0	0	0	0	
			スプリンクラー設備	0	0	0	0	0	0	0	0	-	0	0	0	0	0	0	0
			自動火災報知設備	170	1	0	0	0	0	0	1	0	0.59%	1	1	1	0	0	0

別紙3-4 【消防本部別】重大違反対象物※1の措置状況等※2(特定防火対象物※3以外の防火対象物/消防用設備等別)

(0) No.	(1) 都道府県名	(2) 消防本部名	(3) 消防用設備等区分	(4) 義務対象物数 ※7	(6) 重大違反 対象物数 ※4	(7)-(12) 違反覚知からの経過年数 ※5						(13) 重大 違反率 (%)	(16) 是正指導・ 是正措置中 の対象物数	(17) 警告前段の 行政指導実 施中の対象 物数	(18) 改修期限を 定めている 対象物数	(20) 警告 対象物数	(21) 命令 対象物数	(22) 告発 対象物数	
						(7) 1年未満	(8) 1年以上 3年未満	(9) 3年以上 5年未満	(10) 5年以上 10年未満	(11) 10年以上	(12) 不明 ※6								
						A	B	C(C/B)	D(D/B)	E(E/B)	F(F/B)								G(G/B)
23	神奈川県	愛川町消防本部	屋内消火栓設備	186	0	0	0	0	0	0	0	0.00%	0	0	0	0	0	0	
			スプリンクラー設備	2	0	0	0	0	0	0	0	0	0.00%	0	0	0	0	0	0
			自動火災報知設備	505	0	0	0	0	0	0	0	0	0.00%	0	0	0	0	0	0
0	新潟県		屋内消火栓設備	7,376	252 (100.0%)	37 (14.7%)	21 (8.3%)	13 (5.2%)	34 (13.5%)	147 (58.3%)	0 (0.0%)	3.42%	252 (100.0%)	250 (99.2%)	250 (100.0%)	2 (0.8%)	0 (0.0%)	0 (0.0%)	
			スプリンクラー設備	121	0	0	0	0	0	0	0	0	0.00%	0	0	0	0	0	0
			自動火災報知設備	21,759	256 (100.0%)	18 (7.0%)	33 (12.9%)	8 (3.1%)	46 (18.0%)	151 (59.0%)	0 (0.0%)	1.18%	256 (100.0%)	253 (98.8%)	253 (100.0%)	3 (1.2%)	0 (0.0%)	0 (0.0%)	0 (0.0%)
1	新潟県	新潟市消防局	屋内消火栓設備	2,200	18 (100.0%)	9 (50.0%)	1 (5.6%)	1 (5.6%)	4 (22.2%)	3 (16.7%)	0 (0.0%)	0.82%	18 (100.0%)	18 (100.0%)	18 (100.0%)	0 (0.0%)	0 (0.0%)	0 (0.0%)	
			スプリンクラー設備	60	0	0	0	0	0	0	0	0	0.00%	0	0	0	0	0	0
			自動火災報知設備	6,810	9 (100.0%)	3 (33.3%)	1 (11.1%)	0 (0.0%)	3 (33.3%)	2 (22.2%)	0 (0.0%)	0.13%	9 (100.0%)	9 (100.0%)	9 (100.0%)	0 (0.0%)	0 (0.0%)	0 (0.0%)	0 (0.0%)
2	新潟県	長岡市消防本部	屋内消火栓設備	980	5 (100.0%)	2 (40.0%)	3 (60.0%)	0 (0.0%)	0 (0.0%)	0 (0.0%)	0 (0.0%)	0.51%	5 (100.0%)	5 (100.0%)	5 (100.0%)	0 (0.0%)	0 (0.0%)	0 (0.0%)	
			スプリンクラー設備	19	0	0	0	0	0	0	0	0	0.00%	0	0	0	0	0	0
			自動火災報知設備	2,711	2 (100.0%)	1 (50.0%)	1 (50.0%)	0 (0.0%)	0 (0.0%)	0 (0.0%)	0 (0.0%)	0 (0.0%)	0.07%	2 (100.0%)	2 (100.0%)	2 (100.0%)	0 (0.0%)	0 (0.0%)	0 (0.0%)
3	新潟県	三条市消防本部	屋内消火栓設備	581	119 (100.0%)	4 (3.4%)	5 (4.2%)	2 (1.7%)	6 (5.0%)	102 (85.7%)	0 (0.0%)	20.48%	119 (100.0%)	119 (100.0%)	119 (100.0%)	0 (0.0%)	0 (0.0%)	0 (0.0%)	
			スプリンクラー設備	2	0	0	0	0	0	0	0	0	0.00%	0	0	0	0	0	0
			自動火災報知設備	1,399	111 (100.0%)	2 (1.8%)	3 (2.7%)	2 (1.8%)	10 (9.0%)	94 (84.7%)	0 (0.0%)	7.93%	111 (100.0%)	111 (100.0%)	111 (100.0%)	0 (0.0%)	0 (0.0%)	0 (0.0%)	0 (0.0%)
4	新潟県	柏崎市消防本部	屋内消火栓設備	332	1 (100.0%)	1 (100.0%)	0 (0.0%)	0 (0.0%)	0 (0.0%)	0 (0.0%)	0 (0.0%)	0.30%	1 (100.0%)	1 (100.0%)	1 (100.0%)	0 (0.0%)	0 (0.0%)	0 (0.0%)	
			スプリンクラー設備	2	0	0	0	0	0	0	0	0	0.00%	0	0	0	0	0	0
			自動火災報知設備	986	0	0	0	0	0	0	0	0	0.00%	0	0	0	0	0	0
5	新潟県	小千谷市消防本部	屋内消火栓設備	142	0	0	0	0	0	0	0	0.00%	0	0	0	0	0	0	
			スプリンクラー設備	0	0	0	0	0	0	0	0	-	0	0	0	0	0	0	
			自動火災報知設備	402	1 (100.0%)	0 (0.0%)	0 (0.0%)	0 (0.0%)	0 (0.0%)	0 (0.0%)	1 (100.0%)	0 (0.0%)	0.25%	1 (100.0%)	0 (0.0%)	0 (0.0%)	1 (100.0%)	0 (0.0%)	0 (0.0%)
6	新潟県	見附市消防本部	屋内消火栓設備	107	0	0	0	0	0	0	0	0.00%	0	0	0	0	0	0	
			スプリンクラー設備	0	0	0	0	0	0	0	0	-	0	0	0	0	0	0	
			自動火災報知設備	313	0	0	0	0	0	0	0	0	0.00%	0	0	0	0	0	0
7	新潟県	村上市消防本部	屋内消火栓設備	279	4 (100.0%)	3 (75.0%)	0 (0.0%)	1 (25.0%)	0 (0.0%)	0 (0.0%)	0 (0.0%)	1.43%	4 (100.0%)	4 (100.0%)	4 (100.0%)	0 (0.0%)	0 (0.0%)	0 (0.0%)	
			スプリンクラー設備	0	0	0	0	0	0	0	0	-	0	0	0	0	0	0	
			自動火災報知設備	580	3 (100.0%)	0 (0.0%)	1 (33.3%)	1 (33.3%)	1 (33.3%)	0 (0.0%)	0 (0.0%)	0 (0.0%)	0.52%	3 (100.0%)	3 (100.0%)	3 (100.0%)	0 (0.0%)	0 (0.0%)	0 (0.0%)
8	新潟県	糸魚川市消防本部	屋内消火栓設備	129	0	0	0	0	0	0	0	0.00%	0	0	0	0	0	0	
			スプリンクラー設備	7	0	0	0	0	0	0	0	0	0.00%	0	0	0	0	0	0
			自動火災報知設備	441	0	0	0	0	0	0	0	0	0.00%	0	0	0	0	0	0
9	新潟県	五泉市消防本部	屋内消火栓設備	142	10 (100.0%)	0 (0.0%)	0 (0.0%)	0 (0.0%)	1 (10.0%)	9 (90.0%)	0 (0.0%)	7.04%	10 (100.0%)	10 (100.0%)	10 (100.0%)	0 (0.0%)	0 (0.0%)	0 (0.0%)	
			スプリンクラー設備	0	0	0	0	0	0	0	0	-	0	0	0	0	0	0	
			自動火災報知設備	318	18 (100.0%)	0 (0.0%)	0 (0.0%)	0 (0.0%)	1 (5.6%)	17 (94.4%)	0 (0.0%)	5.66%	18 (100.0%)	18 (100.0%)	18 (100.0%)	0 (0.0%)	0 (0.0%)	0 (0.0%)	0 (0.0%)

別紙3-4 【消防本部別】重大違対象物※1の措置状況等※2(特定防火対象物※3以外の防火対象物/消防用設備等別)

(0) No.	(1) 都道府県名	(2) 消防本部名	(3) 消防用設備等区分	(4) 義務対象物数 ※7	(6) 重大違反 対象物数 ※4	(7)-(12) 違反覚知からの経過年数 ※5						(13) 重大 違反率 (%)	(16) 是正指導・ 是正措置中 の対象物数	(17) 警告前段の 行政指導実 施中の対象 物数	(18) 改修期限を 定めている 対象物数	(20) 警告 対象物数	(21) 命令 対象物数	(22) 告発 対象物数	
						(7) 1年未満	(8) 1年以上 3年未満	(9) 3年以上 5年未満	(10) 5年以上 10年未満	(11) 10年以上	(12) 不明 ※6								
						A	B	C(C/B)	D(D/B)	E(E/B)	F(F/B)								G(G/B)
10	新潟県	阿賀野市消防本部	屋内消火栓設備	130	1	0	1	0	0	0	0	0	0.77%	1	1	1	0	0	0
			スプリンクラー設備	0	0	0	0	0	0	0	0	0	0	0	0	0	0	0	0
			自動火災報知設備	362	3	0	1	0	0	2	0	0	0.83%	3	3	3	0	0	0
11	新潟県	佐渡市消防本部	屋内消火栓設備	135	1	0	1	0	0	0	0	0	0.74%	1	1	1	0	0	0
			スプリンクラー設備	1	0	0	0	0	0	0	0	0	0.00%	0	0	0	0	0	0
			自動火災報知設備	488	14	0	14	0	0	0	0	0	2.87%	14	14	14	0	0	0
12	新潟県	魚沼市消防本部	屋内消火栓設備	84	0	0	0	0	0	0	0	0	0.00%	0	0	0	0	0	0
			スプリンクラー設備	0	0	0	0	0	0	0	0	0	0	0	0	0	0	0	0
			自動火災報知設備	280	0	0	0	0	0	0	0	0	0.00%	0	0	0	0	0	0
13	新潟県	南魚沼市消防本部	屋内消火栓設備	264	5	2	1	0	1	1	0	1.89%	5	5	5	0	0	0	
			スプリンクラー設備	9	0	0	0	0	0	0	0	0	0.00%	0	0	0	0	0	0
			自動火災報知設備	761	2	1	0	0	0	1	0	0	0.26%	2	2	2	0	0	0
14	新潟県	阿賀町消防本部	屋内消火栓設備	27	3	0	0	0	0	3	0	11.11%	3	3	3	0	0	0	
			スプリンクラー設備	3	0	0	0	0	0	0	0	0	0.00%	0	0	0	0	0	0
			自動火災報知設備	105	15	0	0	0	12	3	0	0	14.29%	15	15	15	0	0	0
15	新潟県	加茂地域消防本部	屋内消火栓設備	23	1	0	0	0	0	1	0	4.35%	1	1	1	0	0	0	
			スプリンクラー設備	0	0	0	0	0	0	0	0	0	0	0	0	0	0	0	0
			自動火災報知設備	368	0	0	0	0	0	0	0	0	0.00%	0	0	0	0	0	0
16	新潟県	燕・弥彦総合事務組合消防本部	屋内消火栓設備	430	43	3	4	5	12	19	0	10.00%	43	43	43	0	0	0	
			スプリンクラー設備	7	0	0	0	0	0	0	0	0	0.00%	0	0	0	0	0	0
			自動火災報知設備	1,429	42	1	6	3	11	21	0	0	2.94%	42	42	42	0	0	0
17	新潟県	新発田地域広域事務組合消防本部	屋内消火栓設備	361	17	7	1	2	5	2	0	4.71%	17	17	17	0	0	0	
			スプリンクラー設備	5	0	0	0	0	0	0	0	0	0.00%	0	0	0	0	0	0
			自動火災報知設備	1,217	14	2	1	2	6	3	0	0	1.15%	14	14	14	0	0	0
18	新潟県	十日町地域消防本部	屋内消火栓設備	251	15	3	1	2	4	5	0	5.98%	15	14	14	1	0	0	
			スプリンクラー設備	0	0	0	0	0	0	0	0	0	0	0	0	0	0	0	0
			自動火災報知設備	601	13	5	3	0	2	3	0	0	2.16%	13	12	12	1	0	0
19	新潟県	上越地域消防事務組合 上越地域消防局	屋内消火栓設備	779	9	3	3	0	1	2	0	1.16%	9	8	8	1	0	0	
			スプリンクラー設備	6	0	0	0	0	0	0	0	0	0.00%	0	0	0	0	0	0
			自動火災報知設備	2,188	9	3	2	0	0	4	0	0	0.41%	9	8	8	1	0	0
0	富山県	[X]	屋内消火栓設備	4,140	54	13	7	2	7	25	0	1.30%	54	54	51	0	0	0	
			スプリンクラー設備	65	0	0	0	0	0	0	0	0	0.00%	0	0	0	0	0	0
			自動火災報知設備	11,962	63	15	12	5	8	23	0	0	0.53%	63	63	60	0	0	0

別紙3-4 【消防本部別】重大違対象物※1の措置状況等※2(特定防火対象物※3以外の防火対象物/消防用設備等別)

(0) No.	(1) 都道府県名	(2) 消防本部名	(3) 消防用設備等区分	(4) 義務対象物数 ※7	(6) 重大違反 対象物数 ※4	(7) 違反覚知からの経過年数 ※5						(11) 重大 違反率 (%)	(13) 是正指導・ 是正措置中 の対象物数	(16) 警告前段の 行政指導実 施中の対象 物数	(17) 改修期限を 定めている 対象物数	(18) 警告 対象物数	(20) 命令 対象物数	(21) 告発 対象物数	(22)
						(8)	(9)	(10)	(11)	(12)	(13)								
						1年未満	1年以上 3年未満	3年以上 5年未満	5年以上 10年未満	10年以上	不明 ※6								
		A	B	C(C/B)	D(D/B)	E(E/B)	F(F/B)	G(G/B)	H(H/B)										
1	富山県	富山市消防局	屋内消火栓設備	1,609	3 (100.0%)	1 (33.3%)	2 (66.7%)	0 (0.0%)	0 (0.0%)	0 (0.0%)	0 (0.0%)	0.19%	3 (100.0%)	3 (100.0%)	3 (100.0%)	0 (0.0%)	0 (0.0%)	0 (0.0%)	
			スプリンクラー設備	55	0 -	0 -	0 -	0 -	0 -	0 -	0 -	0.00%	0 -	0 -	0 -	0 -	0 -	0 -	0 -
			自動火災報知設備	4,591	3 (100.0%)	1 (33.3%)	2 (66.7%)	0 (0.0%)	0 (0.0%)	0 (0.0%)	0 (0.0%)	0 (0.0%)	0.07%	3 (100.0%)	3 (100.0%)	3 (100.0%)	0 (0.0%)	0 (0.0%)	0 (0.0%)
2	富山県	高岡市消防本部	屋内消火栓設備	743	7 (100.0%)	6 (85.7%)	0 (0.0%)	0 (0.0%)	0 (0.0%)	1 (14.3%)	0 (0.0%)	0.94%	7 (100.0%)	7 (100.0%)	4 (57.1%)	0 (0.0%)	0 (0.0%)	0 (0.0%)	
			スプリンクラー設備	3	0 -	0 -	0 -	0 -	0 -	0 -	0 -	0.00%	0 -	0 -	0 -	0 -	0 -	0 -	0 -
			自動火災報知設備	2,468	6 (100.0%)	5 (83.3%)	0 (0.0%)	0 (0.0%)	0 (0.0%)	1 (16.7%)	0 (0.0%)	0.24%	6 (100.0%)	6 (100.0%)	3 (50.0%)	0 (0.0%)	0 (0.0%)	0 (0.0%)	0 (0.0%)
3	富山県	射水市消防本部	屋内消火栓設備	477	5 (100.0%)	0 (0.0%)	2 (40.0%)	1 (20.0%)	1 (20.0%)	1 (20.0%)	0 (0.0%)	1.05%	5 (100.0%)	5 (100.0%)	5 (100.0%)	0 (0.0%)	0 (0.0%)	0 (0.0%)	
			スプリンクラー設備	1	0 -	0 -	0 -	0 -	0 -	0 -	0 -	0.00%	0 -	0 -	0 -	0 -	0 -	0 -	0 -
			自動火災報知設備	1,129	10 (100.0%)	0 (0.0%)	8 (80.0%)	1 (10.0%)	1 (10.0%)	0 (0.0%)	0 (0.0%)	0.89%	10 (100.0%)	10 (100.0%)	10 (100.0%)	0 (0.0%)	0 (0.0%)	0 (0.0%)	0 (0.0%)
4	富山県	立山町消防本部	屋内消火栓設備	73	0 -	0 -	0 -	0 -	0 -	0 -	0 -	0.00%	0 -	0 -	0 -	0 -	0 -	0 -	
			スプリンクラー設備	0	0 -	0 -	0 -	0 -	0 -	0 -	0 -	-	0 -	0 -	0 -	0 -	0 -	0 -	0 -
			自動火災報知設備	231	0 -	0 -	0 -	0 -	0 -	0 -	0 -	0.00%	0 -	0 -	0 -	0 -	0 -	0 -	0 -
5	富山県	砺波地域消防組合消防本部	屋内消火栓設備	651	27 (100.0%)	3 (11.1%)	2 (7.4%)	1 (3.7%)	5 (18.5%)	16 (59.3%)	0 (0.0%)	4.15%	27 (100.0%)	27 (100.0%)	27 (100.0%)	0 (0.0%)	0 (0.0%)	0 (0.0%)	
			スプリンクラー設備	2	0 -	0 -	0 -	0 -	0 -	0 -	0 -	0.00%	0 -	0 -	0 -	0 -	0 -	0 -	0 -
			自動火災報知設備	1,792	33 (100.0%)	7 (21.2%)	2 (6.1%)	4 (12.1%)	7 (21.2%)	13 (39.4%)	0 (0.0%)	1.84%	33 (100.0%)	33 (100.0%)	33 (100.0%)	0 (0.0%)	0 (0.0%)	0 (0.0%)	0 (0.0%)
6	富山県	富山県東部消防組合消防本部	屋内消火栓設備	341	10 (100.0%)	2 (20.0%)	0 (0.0%)	0 (0.0%)	1 (10.0%)	7 (70.0%)	0 (0.0%)	2.93%	10 (100.0%)	10 (100.0%)	10 (100.0%)	0 (0.0%)	0 (0.0%)	0 (0.0%)	
			スプリンクラー設備	0	0 -	0 -	0 -	0 -	0 -	0 -	0 -	-	0 -	0 -	0 -	0 -	0 -	0 -	0 -
			自動火災報知設備	1,030	10 (100.0%)	1 (10.0%)	0 (0.0%)	0 (0.0%)	0 (0.0%)	9 (90.0%)	0 (0.0%)	0.97%	10 (100.0%)	10 (100.0%)	10 (100.0%)	0 (0.0%)	0 (0.0%)	0 (0.0%)	0 (0.0%)
7	富山県	新川地域消防本部	屋内消火栓設備	246	2 (100.0%)	1 (50.0%)	1 (50.0%)	0 (0.0%)	0 (0.0%)	0 (0.0%)	0 (0.0%)	0.81%	2 (100.0%)	2 (100.0%)	2 (100.0%)	0 (0.0%)	0 (0.0%)	0 (0.0%)	
			スプリンクラー設備	4	0 -	0 -	0 -	0 -	0 -	0 -	0 -	0.00%	0 -	0 -	0 -	0 -	0 -	0 -	0 -
			自動火災報知設備	721	1 (100.0%)	1 (100.0%)	0 (0.0%)	0 (0.0%)	0 (0.0%)	0 (0.0%)	0 (0.0%)	0.14%	1 (100.0%)	1 (100.0%)	1 (100.0%)	0 (0.0%)	0 (0.0%)	0 (0.0%)	0 (0.0%)
0	石川県	X	屋内消火栓設備	3,615	100 (100.0%)	14 (14.0%)	7 (7.0%)	17 (17.0%)	12 (12.0%)	50 (50.0%)	0 (0.0%)	2.77%	100 (100.0%)	100 (100.0%)	100 (100.0%)	0 (0.0%)	0 (0.0%)	0 (0.0%)	
			スプリンクラー設備	54	0 -	0 -	0 -	0 -	0 -	0 -	0 -	0.00%	0 -	0 -	0 -	0 -	0 -	0 -	0 -
			自動火災報知設備	11,785	100 (100.0%)	16 (16.0%)	6 (6.0%)	15 (15.0%)	15 (15.0%)	48 (48.0%)	0 (0.0%)	0.85%	100 (100.0%)	99 (99.0%)	99 (100.0%)	1 (1.0%)	0 (0.0%)	0 (0.0%)	0 (0.0%)
1	石川県	金沢市消防局	屋内消火栓設備	1,338	0 -	0 -	0 -	0 -	0 -	0 -	0 -	0.00%	0 -	0 -	0 -	0 -	0 -	0 -	
			スプリンクラー設備	31	0 -	0 -	0 -	0 -	0 -	0 -	0 -	0.00%	0 -	0 -	0 -	0 -	0 -	0 -	0 -
			自動火災報知設備	5,027	1 (100.0%)	0 (0.0%)	0 (0.0%)	0 (0.0%)	1 (100.0%)	0 (0.0%)	0 (0.0%)	0.02%	1 (100.0%)	1 (100.0%)	1 (100.0%)	0 (0.0%)	0 (0.0%)	0 (0.0%)	0 (0.0%)
2	石川県	七尾鹿島消防本部	屋内消火栓設備	173	7 (100.0%)	3 (42.9%)	0 (0.0%)	4 (57.1%)	0 (0.0%)	0 (0.0%)	0 (0.0%)	4.05%	7 (100.0%)	7 (100.0%)	7 (100.0%)	0 (0.0%)	0 (0.0%)	0 (0.0%)	
			スプリンクラー設備	12	0 -	0 -	0 -	0 -	0 -	0 -	0 -	0.00%	0 -	0 -	0 -	0 -	0 -	0 -	0 -
			自動火災報知設備	542	9 (100.0%)	4 (44.4%)	0 (0.0%)	4 (44.4%)	1 (11.1%)	0 (0.0%)	0 (0.0%)	1.66%	9 (100.0%)	9 (100.0%)	9 (100.0%)	0 (0.0%)	0 (0.0%)	0 (0.0%)	0 (0.0%)
3	石川県	小松市消防本部	屋内消火栓設備	353	1 (100.0%)	0 (0.0%)	0 (0.0%)	0 (0.0%)	0 (0.0%)	1 (100.0%)	0 (0.0%)	0.28%	1 (100.0%)	1 (100.0%)	1 (100.0%)	0 (0.0%)	0 (0.0%)	0 (0.0%)	
			スプリンクラー設備	0	0 -	0 -	0 -	0 -	0 -	0 -	0 -	-	0 -	0 -	0 -	0 -	0 -	0 -	0 -
			自動火災報知設備	1,203	5 (100.0%)	0 (0.0%)	1 (20.0%)	0 (0.0%)	0 (0.0%)	4 (80.0%)	0 (0.0%)	0.42%	5 (100.0%)	5 (100.0%)	5 (100.0%)	0 (0.0%)	0 (0.0%)	0 (0.0%)	0 (0.0%)

別紙3-4 【消防本部別】重大違反对象物^{※1}の措置状況等^{※2}(特定防火対象物^{※3}以外の防火対象物/消防用設備等別)

(0) No.	(1) 都道府県名	(2) 消防本部名	(3) 消防用設備等区分	(4) 義務対象物数 ※7	(6) 重大違反 対象物数 ※4	(7)-(12) 違反覚知からの経過年数 ※5						(13) 重大 違反率 (%)	(16) 是正指導・ 是正措置中 の対象物数	(17) 警告前段の 行政指導実 施中の対象 物数	(18) 改修期限を 定めている 対象物数	(20) 警告 対象物数	(21) 命令 対象物数	(22) 告発 対象物数	
						(7) 1年未満	(8) 1年以上 3年未満	(9) 3年以上 5年未満	(10) 5年以上 10年未満	(11) 10年以上	(12) 不明 ※6								
						A	B	C(C/B)	D(D/B)	E(E/B)	F(F/B)								G(G/B)
4	石川県	加賀市消防本部	屋内消火栓設備	201	10 (100.0%)	9 (90.0%)	0 (0.0%)	1 (10.0%)	0 (0.0%)	0 (0.0%)	0 (0.0%)	4.98%	10 (100.0%)	10 (100.0%)	10 (100.0%)	0 (0.0%)	0 (0.0%)	0 (0.0%)	
			スプリンクラー設備	1	0	0	0	0	0	0	0	0.00%	0	0	0	0	0	0	0
			自動火災報知設備	811	11 (100.0%)	11 (100.0%)	0 (0.0%)	0 (0.0%)	0 (0.0%)	0 (0.0%)	0 (0.0%)	0 (0.0%)	1.36%	11 (100.0%)	11 (100.0%)	11 (100.0%)	0 (0.0%)	0 (0.0%)	0 (0.0%)
5	石川県	かほく市消防本部	屋内消火栓設備	123	23 (100.0%)	0 (0.0%)	0 (0.0%)	0 (0.0%)	0 (0.0%)	23 (100.0%)	0 (0.0%)	18.70%	23 (100.0%)	23 (100.0%)	23 (100.0%)	0 (0.0%)	0 (0.0%)	0 (0.0%)	
			スプリンクラー設備	1	0	0	0	0	0	0	0	0.00%	0	0	0	0	0	0	0
			自動火災報知設備	352	18 (100.0%)	0 (0.0%)	0 (0.0%)	0 (0.0%)	0 (0.0%)	0 (0.0%)	18 (100.0%)	0 (0.0%)	5.11%	18 (100.0%)	18 (100.0%)	18 (100.0%)	0 (0.0%)	0 (0.0%)	0 (0.0%)
6	石川県	能美市消防本部	屋内消火栓設備	249	13 (100.0%)	1 (7.7%)	0 (0.0%)	1 (7.7%)	1 (7.7%)	10 (76.9%)	0 (0.0%)	5.22%	13 (100.0%)	13 (100.0%)	13 (100.0%)	0 (0.0%)	0 (0.0%)	0 (0.0%)	
			スプリンクラー設備	3	0	0	0	0	0	0	0	0.00%	0	0	0	0	0	0	0
			自動火災報知設備	623	9 (100.0%)	1 (11.1%)	0 (0.0%)	0 (0.0%)	0 (0.0%)	8 (88.9%)	0 (0.0%)	1.44%	9 (100.0%)	9 (100.0%)	9 (100.0%)	0 (0.0%)	0 (0.0%)	0 (0.0%)	0 (0.0%)
7	石川県	津幡町消防本部	屋内消火栓設備	60	1 (100.0%)	0 (0.0%)	1 (100.0%)	0 (0.0%)	0 (0.0%)	0 (0.0%)	0 (0.0%)	1.67%	1 (100.0%)	1 (100.0%)	1 (100.0%)	0 (0.0%)	0 (0.0%)	0 (0.0%)	
			スプリンクラー設備	0	0	0	0	0	0	0	0	-	0	0	0	0	0	0	0
			自動火災報知設備	141	0	0	0	0	0	0	0	0	0.00%	0	0	0	0	0	0
8	石川県	内灘町消防本部	屋内消火栓設備	29	0	0	0	0	0	0	0	0.00%	0	0	0	0	0	0	
			スプリンクラー設備	1	0	0	0	0	0	0	0	0.00%	0	0	0	0	0	0	0
			自動火災報知設備	103	0	0	0	0	0	0	0	0.00%	0	0	0	0	0	0	0
9	石川県	羽咋郡市広域圏事務組合消防本部	屋内消火栓設備	238	26 (100.0%)	0 (0.0%)	2 (7.7%)	2 (7.7%)	11 (42.3%)	11 (42.3%)	0 (0.0%)	10.92%	26 (100.0%)	26 (100.0%)	26 (100.0%)	0 (0.0%)	0 (0.0%)	0 (0.0%)	
			スプリンクラー設備	0	0	0	0	0	0	0	0	-	0	0	0	0	0	0	0
			自動火災報知設備	517	36 (100.0%)	0 (0.0%)	2 (5.6%)	6 (16.7%)	13 (36.1%)	15 (41.7%)	0 (0.0%)	6.96%	36 (100.0%)	36 (100.0%)	36 (100.0%)	0 (0.0%)	0 (0.0%)	0 (0.0%)	0 (0.0%)
10	石川県	白山野々市広域消防本部	屋内消火栓設備	689	14 (100.0%)	1 (7.1%)	4 (28.6%)	8 (57.1%)	0 (0.0%)	1 (7.1%)	0 (0.0%)	2.03%	14 (100.0%)	14 (100.0%)	14 (100.0%)	0 (0.0%)	0 (0.0%)	0 (0.0%)	
			スプリンクラー設備	4	0	0	0	0	0	0	0	0.00%	0	0	0	0	0	0	0
			自動火災報知設備	1,946	7 (100.0%)	0 (0.0%)	3 (42.9%)	4 (57.1%)	0 (0.0%)	0 (0.0%)	0 (0.0%)	0 (0.0%)	0.36%	7 (100.0%)	7 (100.0%)	7 (100.0%)	0 (0.0%)	0 (0.0%)	0 (0.0%)
11	石川県	奥能登広域圏事務組合消防本部	屋内消火栓設備	162	5 (100.0%)	0 (0.0%)	0 (0.0%)	1 (20.0%)	0 (0.0%)	4 (80.0%)	0 (0.0%)	3.09%	5 (100.0%)	5 (100.0%)	5 (100.0%)	0 (0.0%)	0 (0.0%)	0 (0.0%)	
			スプリンクラー設備	1	0	0	0	0	0	0	0	0.00%	0	0	0	0	0	0	0
			自動火災報知設備	520	4 (100.0%)	0 (0.0%)	0 (0.0%)	1 (25.0%)	0 (0.0%)	3 (75.0%)	0 (0.0%)	0.77%	4 (100.0%)	3 (75.0%)	3 (100.0%)	1 (25.0%)	0 (0.0%)	0 (0.0%)	0 (0.0%)
0	福井県	消防本部名	屋内消火栓設備	2,759	53 (100.0%)	18 (34.0%)	4 (7.5%)	3 (5.7%)	6 (11.3%)	22 (41.5%)	0 (0.0%)	1.92%	53 (100.0%)	51 (96.2%)	42 (82.4%)	2 (3.8%)	0 (0.0%)	0 (0.0%)	
			スプリンクラー設備	29	0	0	0	0	0	0	0	0.00%	0	0	0	0	0	0	0
			自動火災報知設備	8,577	38 (100.0%)	15 (39.5%)	3 (7.9%)	2 (5.3%)	5 (13.2%)	13 (34.2%)	0 (0.0%)	0.44%	38 (100.0%)	37 (97.4%)	28 (75.7%)	1 (2.6%)	0 (0.0%)	0 (0.0%)	0 (0.0%)
1	福井県	勝山市消防本部	屋内消火栓設備	83	0	0	0	0	0	0	0	0.00%	0	0	0	0	0	0	
			スプリンクラー設備	0	0	0	0	0	0	0	0	-	0	0	0	0	0	0	0
			自動火災報知設備	186	0	0	0	0	0	0	0	0.00%	0	0	0	0	0	0	0
2	福井県	鯖江・丹生消防組合消防本部	屋内消火栓設備	376	9 (100.0%)	5 (55.6%)	2 (22.2%)	1 (11.1%)	1 (11.1%)	0 (0.0%)	0 (0.0%)	2.39%	9 (100.0%)	7 (77.8%)	7 (100.0%)	2 (22.2%)	0 (0.0%)	0 (0.0%)	
			スプリンクラー設備	0	0	0	0	0	0	0	0	-	0	0	0	0	0	0	0
			自動火災報知設備	1,001	12 (100.0%)	9 (75.0%)	1 (8.3%)	1 (8.3%)	1 (8.3%)	0 (0.0%)	0 (0.0%)	0 (0.0%)	1.20%	12 (100.0%)	11 (91.7%)	11 (100.0%)	1 (8.3%)	0 (0.0%)	0 (0.0%)

別紙3-4 【消防本部別】重大違反對象物※1の措置状況等※2(特定防火対象物※3以外の防火対象物/消防用設備等別)

(0) No.	(1) 都道府県名	(2) 消防本部名	(3) 消防用設備等区分	(4) 義務対象物数 ※7 A	(6) 重大違反對象物数 ※4 B	(7) 違反覚知からの経過年数 ※5						(13) 重大 違反率 (%) I(B/A)	(16) 是正指導・ 是正措置中 の対象物数 J(J/B)	(17) 警告前段の 行政指導実 施中の対象 物数 K(K/J)	(18) 改修期限を 定めている 対象物数 L(L/K)	(20) 警告 対象物数 M(M/B)	(21) 命令 対象物数 N(N/B)	(22) 告発 対象物数 O(O/B)	
						(7)	(8)	(9)	(10)	(11)	(12)								
						1年未満	1年以上 3年未満	3年以上 5年未満	5年以上 10年未満	10年以上	不明 ※6								
						C(C/B)	D(D/B)	E(E/B)	F(F/B)	G(G/B)	H(H/B)								
3	福井県	嶺北消防組合消防本部	屋内消火栓設備	480	24 (100.0%)	10 (41.7%)	1 (4.2%)	2 (8.3%)	3 (12.5%)	8 (33.3%)	0 (0.0%)	5.00%	24 (100.0%)	24 (100.0%)	24 (100.0%)	0 (0.0%)	0 (0.0%)	0 (0.0%)	
			スプリンクラー設備	2	0 -	0 -	0 -	0 -	0 -	0 -	0 -	0 -	0.00%	0 -	0 -	0 -	0 -	0 -	0 -
			自動火災報知設備	1,330	9 (100.0%)	3 (33.3%)	1 (11.1%)	0 (0.0%)	1 (11.1%)	4 (44.4%)	0 (0.0%)	0.68%	9 (100.0%)	9 (100.0%)	9 (100.0%)	0 (0.0%)	0 (0.0%)	0 (0.0%)	
4	福井県	南越消防組合消防本部	屋内消火栓設備	269	1 (100.0%)	0 (0.0%)	0 (0.0%)	0 (0.0%)	0 (0.0%)	0 (100.0%)	0 (0.0%)	0.37%	1 (100.0%)	1 (100.0%)	1 (100.0%)	0 (0.0%)	0 (0.0%)	0 (0.0%)	
			スプリンクラー設備	0	0 -	0 -	0 -	0 -	0 -	0 -	0 -	0 -	-	0 -	0 -	0 -	0 -	0 -	
			自動火災報知設備	951	0 -	0 -	0 -	0 -	0 -	0 -	0 -	0 -	0.00%	0 -	0 -	0 -	0 -	0 -	
5	福井県	永平寺町消防本部	屋内消火栓設備	67	9 (100.0%)	0 (0.0%)	0 (0.0%)	0 (0.0%)	1 (11.1%)	8 (88.9%)	0 (0.0%)	13.43%	9 (100.0%)	9 (100.0%)	0 (0.0%)	0 (0.0%)	0 (0.0%)	0 (0.0%)	
			スプリンクラー設備	0	0 -	0 -	0 -	0 -	0 -	0 -	0 -	0 -	-	0 -	0 -	0 -	0 -	0 -	
			自動火災報知設備	181	9 (100.0%)	1 (11.1%)	0 (0.0%)	1 (11.1%)	1 (11.1%)	6 (66.7%)	0 (0.0%)	4.97%	9 (100.0%)	9 (100.0%)	0 (0.0%)	0 (0.0%)	0 (0.0%)	0 (0.0%)	
6	福井県	若狭消防組合消防本部	屋内消火栓設備	180	9 (100.0%)	3 (33.3%)	0 (0.0%)	0 (0.0%)	1 (11.1%)	5 (55.6%)	0 (0.0%)	5.00%	9 (100.0%)	9 (100.0%)	9 (100.0%)	0 (0.0%)	0 (0.0%)	0 (0.0%)	
			スプリンクラー設備	0	0 -	0 -	0 -	0 -	0 -	0 -	0 -	0 -	-	0 -	0 -	0 -	0 -		
			自動火災報知設備	624	8 (100.0%)	2 (25.0%)	1 (12.5%)	0 (0.0%)	2 (25.0%)	3 (37.5%)	0 (0.0%)	1.28%	8 (100.0%)	8 (100.0%)	8 (100.0%)	0 (0.0%)	0 (0.0%)	0 (0.0%)	
7	福井県	敦賀美方消防組合消防本部	屋内消火栓設備	253	0 -	0 -	0 -	0 -	0 -	0 -	0 -	0.00%	0 -	0 -	0 -	0 -	0 -	0 -	
			スプリンクラー設備	6	0 -	0 -	0 -	0 -	0 -	0 -	0 -	0 -	0.00%	0 -	0 -	0 -	0 -	0 -	
			自動火災報知設備	819	0 -	0 -	0 -	0 -	0 -	0 -	0 -	0 -	0.00%	0 -	0 -	0 -	0 -	0 -	
8	福井県	大野市消防本部	屋内消火栓設備	117	0 -	0 -	0 -	0 -	0 -	0 -	0 -	0.00%	0 -	0 -	0 -	0 -	0 -	0 -	
			スプリンクラー設備	0	0 -	0 -	0 -	0 -	0 -	0 -	0 -	0 -	-	0 -	0 -	0 -	0 -		
			自動火災報知設備	344	0 -	0 -	0 -	0 -	0 -	0 -	0 -	0 -	0.00%	0 -	0 -	0 -	0 -	0 -	
9	福井県	福井市消防局	屋内消火栓設備	934	1 (100.0%)	0 (0.0%)	1 (100.0%)	0 (0.0%)	0 (0.0%)	0 (0.0%)	0 (0.0%)	0.11%	1 (100.0%)	1 (100.0%)	1 (100.0%)	0 (0.0%)	0 (0.0%)	0 (0.0%)	
			スプリンクラー設備	21	0 -	0 -	0 -	0 -	0 -	0 -	0 -	0 -	0.00%	0 -	0 -	0 -	0 -	0 -	
			自動火災報知設備	3,141	0 -	0 -	0 -	0 -	0 -	0 -	0 -	0 -	0.00%	0 -	0 -	0 -	0 -	0 -	
0	山梨県		屋内消火栓設備	2,066	99 (100.0%)	21 (21.2%)	9 (9.1%)	11 (11.1%)	21 (21.2%)	37 (37.4%)	0 (0.0%)	4.79%	99 (100.0%)	94 (94.9%)	94 (100.0%)	4 (4.0%)	1 (1.0%)	0 (0.0%)	
			スプリンクラー設備	52	0 -	0 -	0 -	0 -	0 -	0 -	0 -	0 -	0.00%	0 -	0 -	0 -	0 -	0 -	
			自動火災報知設備	6,737	100 (100.0%)	13 (13.0%)	10 (10.0%)	8 (8.0%)	19 (19.0%)	50 (50.0%)	0 (0.0%)	1.48%	100 (100.0%)	98 (98.0%)	98 (100.0%)	1 (1.0%)	1 (1.0%)	0 (0.0%)	
1	山梨県	甲府地区広域行政事務組合消防本部	屋内消火栓設備	673	11 (100.0%)	7 (63.6%)	2 (18.2%)	1 (9.1%)	0 (0.0%)	1 (9.1%)	0 (0.0%)	1.63%	11 (100.0%)	7 (63.6%)	7 (100.0%)	4 (36.4%)	0 (0.0%)	0 (0.0%)	
			スプリンクラー設備	23	0 -	0 -	0 -	0 -	0 -	0 -	0 -	0 -	0.00%	0 -	0 -	0 -	0 -	0 -	
			自動火災報知設備	2,292	3 (100.0%)	2 (66.7%)	0 (0.0%)	1 (33.3%)	0 (0.0%)	0 (0.0%)	0 (0.0%)	0 (0.0%)	0.13%	3 (100.0%)	2 (66.7%)	2 (100.0%)	1 (33.3%)	0 (0.0%)	0 (0.0%)
2	山梨県	都留市消防本部	屋内消火栓設備	44	0 -	0 -	0 -	0 -	0 -	0 -	0 -	0.00%	0 -	0 -	0 -	0 -	0 -	0 -	
			スプリンクラー設備	18	0 -	0 -	0 -	0 -	0 -	0 -	0 -	0 -	0.00%	0 -	0 -	0 -	0 -	0 -	
			自動火災報知設備	202	1 (100.0%)	0 (0.0%)	0 (0.0%)	0 (0.0%)	1 (100.0%)	0 (0.0%)	0 (0.0%)	0 (0.0%)	0.50%	1 (100.0%)	1 (100.0%)	1 (100.0%)	0 (0.0%)	0 (0.0%)	0 (0.0%)
3	山梨県	富士五湖消防本部	屋内消火栓設備	360	3 (100.0%)	2 (66.7%)	1 (33.3%)	0 (0.0%)	0 (0.0%)	0 (0.0%)	0 (0.0%)	0.83%	3 (100.0%)	2 (66.7%)	2 (100.0%)	0 (0.0%)	1 (33.3%)	0 (0.0%)	
			スプリンクラー設備	2	0 -	0 -	0 -	0 -	0 -	0 -	0 -	0 -	0.00%	0 -	0 -	0 -	0 -	0 -	
			自動火災報知設備	906	2 (100.0%)	1 (50.0%)	1 (50.0%)	0 (0.0%)	0 (0.0%)	0 (0.0%)	0 (0.0%)	0 (0.0%)	0.22%	2 (100.0%)	1 (50.0%)	1 (100.0%)	0 (0.0%)	1 (50.0%)	0 (0.0%)

別紙3-4 【消防本部別】重大違反对象物^{※1}の措置状況等^{※2}(特定防火対象物^{※3}以外の防火対象物/消防用設備等別)

(0) No.	(1) 都道府県名	(2) 消防本部名	(3) 消防用設備等区分	(4) 義務対象物数 ※7	(6) 重大違反 対象物数 ※4	(7) 違反覚知からの経過年数 ※5						(13) 重大 違反率 (%)	(16) 是正指導・ 是正措置中 の対象物数	(17) 警告前段の 行政指導実 施中の対象 物数	(18) 改修期限を 定めている 対象物数	(20) 警告 対象物数	(21) 命令 対象物数	(22) 告発 対象物数		
						(8)	(9)	(10)	(11)	(12)	(13)									
						1年未満	1年以上 3年未満	3年以上 5年未満	5年以上 10年未満	10年以上	不明 ※6								I(B/A)	J(J/B)
A	B	C(C/B)	D(D/B)	E(E/B)	F(F/B)	G(G/B)	H(H/B)	I(B/A)	J(J/B)	K(K/J)	L(L/K)	M(M/B)	N(N/B)	O(O/B)						
1	岐阜県	岐阜市消防本部	屋内消火栓設備	1,252	8 (100.0%)	8 (100.0%)	0 (0.0%)	0 (0.0%)	0 (0.0%)	0 (0.0%)	0 (0.0%)	0 (0.0%)	0.64%	8 (100.0%)	7 (87.5%)	7 (100.0%)	1 (12.5%)	0 (0.0%)	0 (0.0%)	
			スプリンクラー設備	108	0 -	0 -	0 -	0 -	0 -	0 -	0 -	0 -	0 -	0.00%	0 -	0 -	0 -	0 -	0 -	0 -
			自動火災報知設備	4,599	6 (100.0%)	6 (100.0%)	0 (0.0%)	0 (0.0%)	0 (0.0%)	0 (0.0%)	0 (0.0%)	0 (0.0%)	0 (0.0%)	0.13%	6 (100.0%)	5 (83.3%)	5 (100.0%)	1 (16.7%)	0 (0.0%)	0 (0.0%)
2	岐阜県	高山市消防本部	屋内消火栓設備	241	1 (100.0%)	0 (0.0%)	0 (0.0%)	0 (0.0%)	0 (0.0%)	0 (0.0%)	1 (100.0%)	0 (0.0%)	0.41%	1 (100.0%)	0 (0.0%)	0 -	1 (100.0%)	0 (0.0%)	0 (0.0%)	
			スプリンクラー設備	7	0 -	0 -	0 -	0 -	0 -	0 -	0 -	0 -	0 -	0.00%	0 -	0 -	0 -	0 -	0 -	0 -
			自動火災報知設備	1,158	3 (100.0%)	1 (33.3%)	0 (0.0%)	0 (0.0%)	1 (33.3%)	1 (33.3%)	0 (0.0%)	0 (0.0%)	0 (0.0%)	0.26%	3 (100.0%)	2 (66.7%)	2 (100.0%)	1 (33.3%)	0 (0.0%)	0 (0.0%)
3	岐阜県	多治見市消防本部	屋内消火栓設備	323	23 (100.0%)	5 (21.7%)	2 (8.7%)	2 (8.7%)	3 (13.0%)	11 (47.8%)	0 (0.0%)	0 (0.0%)	7.12%	23 (100.0%)	18 (78.3%)	18 (100.0%)	3 (13.0%)	2 (8.7%)	0 (0.0%)	
			スプリンクラー設備	1	0 -	0 -	0 -	0 -	0 -	0 -	0 -	0 -	0 -	0.00%	0 -	0 -	0 -	0 -	0 -	0 -
			自動火災報知設備	1,182	27 (100.0%)	5 (18.5%)	2 (7.4%)	3 (11.1%)	3 (11.1%)	14 (51.9%)	0 (0.0%)	0 (0.0%)	0 (0.0%)	2.28%	27 (100.0%)	19 (70.4%)	19 (100.0%)	4 (14.8%)	4 (14.8%)	0 (0.0%)
4	岐阜県	中津川市消防本部	屋内消火栓設備	195	10 (100.0%)	0 (0.0%)	2 (20.0%)	0 (0.0%)	2 (20.0%)	2 (60.0%)	6 (0.0%)	0 (0.0%)	5.13%	10 (100.0%)	10 (100.0%)	10 (100.0%)	0 (0.0%)	0 (0.0%)	0 (0.0%)	
			スプリンクラー設備	1	0 -	0 -	0 -	0 -	0 -	0 -	0 -	0 -	0 -	0.00%	0 -	0 -	0 -	0 -	0 -	0 -
			自動火災報知設備	721	13 (100.0%)	0 (0.0%)	1 (7.7%)	2 (15.4%)	2 (15.4%)	8 (61.5%)	0 (0.0%)	0 (0.0%)	0 (0.0%)	1.80%	13 (100.0%)	13 (100.0%)	13 (100.0%)	0 (0.0%)	0 (0.0%)	0 (0.0%)
5	岐阜県	瑞浪市消防本部	屋内消火栓設備	140	30 (100.0%)	1 (3.3%)	1 (3.3%)	2 (6.7%)	26 (86.7%)	0 (0.0%)	0 (0.0%)	0 (0.0%)	21.43%	30 (100.0%)	30 (100.0%)	30 (100.0%)	0 (0.0%)	0 (0.0%)	0 (0.0%)	
			スプリンクラー設備	0	0 -	0 -	0 -	0 -	0 -	0 -	0 -	0 -	0 -	-	0 -	0 -	0 -	0 -	0 -	0 -
			自動火災報知設備	466	42 (100.0%)	2 (4.8%)	2 (4.8%)	3 (7.1%)	35 (83.3%)	0 (0.0%)	0 (0.0%)	0 (0.0%)	0 (0.0%)	9.01%	42 (100.0%)	42 (100.0%)	42 (100.0%)	0 (0.0%)	0 (0.0%)	0 (0.0%)
6	岐阜県	羽島市消防本部	屋内消火栓設備	116	2 (100.0%)	1 (50.0%)	0 (0.0%)	1 (50.0%)	0 (0.0%)	0 (0.0%)	0 (0.0%)	0 (0.0%)	1.72%	2 (100.0%)	2 (100.0%)	2 (100.0%)	0 (0.0%)	0 (0.0%)	0 (0.0%)	
			スプリンクラー設備	3	0 -	0 -	0 -	0 -	0 -	0 -	0 -	0 -	0 -	0.00%	0 -	0 -	0 -	0 -	0 -	0 -
			自動火災報知設備	565	1 (100.0%)	1 (100.0%)	0 (0.0%)	0 (0.0%)	0 (0.0%)	0 (0.0%)	0 (0.0%)	0 (0.0%)	0 (0.0%)	0.18%	1 (100.0%)	1 (100.0%)	1 (100.0%)	0 (0.0%)	0 (0.0%)	0 (0.0%)
7	岐阜県	恵那市消防本部	屋内消火栓設備	175	4 (100.0%)	1 (25.0%)	0 (0.0%)	2 (50.0%)	1 (25.0%)	0 (0.0%)	0 (0.0%)	0 (0.0%)	2.29%	4 (100.0%)	1 (25.0%)	1 (100.0%)	2 (50.0%)	1 (25.0%)	0 (0.0%)	
			スプリンクラー設備	0	0 -	0 -	0 -	0 -	0 -	0 -	0 -	0 -	0 -	-	0 -	0 -	0 -	0 -	0 -	0 -
			自動火災報知設備	649	4 (100.0%)	1 (25.0%)	0 (0.0%)	2 (50.0%)	1 (25.0%)	0 (0.0%)	0 (0.0%)	0 (0.0%)	0 (0.0%)	0.62%	4 (100.0%)	1 (25.0%)	1 (100.0%)	1 (25.0%)	2 (50.0%)	0 (0.0%)
8	岐阜県	土岐市消防本部	屋内消火栓設備	379	129 (100.0%)	3 (2.3%)	11 (8.5%)	6 (4.7%)	20 (15.5%)	89 (69.0%)	0 (0.0%)	0 (0.0%)	34.04%	129 (100.0%)	125 (96.9%)	20 (16.0%)	4 (3.1%)	0 (0.0%)	0 (0.0%)	
			スプリンクラー設備	3	0 -	0 -	0 -	0 -	0 -	0 -	0 -	0 -	0 -	0.00%	0 -	0 -	0 -	0 -	0 -	0 -
			自動火災報知設備	814	150 (100.0%)	4 (2.7%)	7 (4.7%)	7 (4.7%)	20 (13.3%)	112 (74.7%)	0 (0.0%)	0 (0.0%)	0 (0.0%)	18.43%	150 (100.0%)	146 (97.3%)	22 (15.1%)	4 (2.7%)	0 (0.0%)	0 (0.0%)
9	岐阜県	各務原市消防本部	屋内消火栓設備	598	17 (100.0%)	2 (11.8%)	1 (5.9%)	3 (17.6%)	11 (64.7%)	0 (0.0%)	0 (0.0%)	0 (0.0%)	2.84%	17 (100.0%)	16 (94.1%)	16 (100.0%)	1 (5.9%)	0 (0.0%)	0 (0.0%)	
			スプリンクラー設備	121	0 -	0 -	0 -	0 -	0 -	0 -	0 -	0 -	0 -	0.00%	0 -	0 -	0 -	0 -	0 -	0 -
			自動火災報知設備	1,345	22 (100.0%)	2 (9.1%)	1 (4.5%)	6 (27.3%)	13 (59.1%)	0 (0.0%)	0 (0.0%)	0 (0.0%)	0 (0.0%)	1.64%	22 (100.0%)	20 (90.9%)	20 (100.0%)	2 (9.1%)	0 (0.0%)	0 (0.0%)
10	岐阜県	飛騨市消防本部	屋内消火栓設備	98	0 -	0 -	0 -	0 -	0 -	0 -	0 -	0 -	0.00%	0 -	0 -	0 -	0 -	0 -	0 -	
			スプリンクラー設備	0	0 -	0 -	0 -	0 -	0 -	0 -	0 -	0 -	0 -	-	0 -	0 -	0 -	0 -	0 -	
			自動火災報知設備	339	0 -	0 -	0 -	0 -	0 -	0 -	0 -	0 -	0 -	0.00%	0 -	0 -	0 -	0 -	0 -	0 -
11	岐阜県	郡上市消防本部	屋内消火栓設備	145	0 -	0 -	0 -	0 -	0 -	0 -	0 -	0 -	0.00%	0 -	0 -	0 -	0 -	0 -	0 -	
			スプリンクラー設備	0	0 -	0 -	0 -	0 -	0 -	0 -	0 -	0 -	0 -	-	0 -	0 -	0 -	0 -	0 -	
			自動火災報知設備	457	0 -	0 -	0 -	0 -	0 -	0 -	0 -	0 -	0 -	0.00%	0 -	0 -	0 -	0 -	0 -	0 -

別紙3-4 【消防本部別】重大違反对象物※1の措置状況等※2(特定防火対象物※3以外の防火対象物/消防用設備等別)

(0) No.	(1) 都道府県名	(2) 消防本部名	(3) 消防用設備等区分	(4) 義務対象物数 ※7	(6) 重大違反 対象物数 ※4	(7)-(12) 違反覚知からの経過年数 ※5						(13) 重大 違反率 (%)	(16) 是正指導・ 是正措置中 の対象物数	(17) 警告前段の 行政指導実 施中の対象 物数	(18) 改修期限を 定めている 対象物数	(20) 警告 対象物数	(21) 命令 対象物数	(22) 告発 対象物数	
						(7) 1年未満	(8) 1年以上 3年未満	(9) 3年以上 5年未満	(10) 5年以上 10年未満	(11) 10年以上	(12) 不明 ※6								
						A	B	C(C/B)	D(D/B)	E(E/B)	F(F/B)								G(G/B)
12	岐阜県	下呂市消防本部	屋内消火栓設備	341	0	0	0	0	0	0	0	0.00%	0	0	0	0	0	0	
			スプリンクラー設備	0	0	0	0	0	0	0	0	0	0	0	0	0	0	0	
			自動火災報知設備	84	0	0	0	0	0	0	0	0	0.00%	0	0	0	0	0	0
13	岐阜県	海津市消防本部	屋内消火栓設備	135	4 (100.0%)	0 (0.0%)	0 (0.0%)	1 (25.0%)	1 (25.0%)	2 (50.0%)	0 (0.0%)	2.96%	4 (100.0%)	4 (100.0%)	4 (100.0%)	0 (0.0%)	0 (0.0%)	0 (0.0%)	
			スプリンクラー設備	0	0	0	0	0	0	0	0	0	-	0	0	0	0	0	0
			自動火災報知設備	451	5 (100.0%)	0 (0.0%)	1 (20.0%)	1 (20.0%)	0 (0.0%)	3 (60.0%)	0 (0.0%)	0	1.11%	5 (100.0%)	5 (100.0%)	5 (100.0%)	0 (0.0%)	0 (0.0%)	0 (0.0%)
14	岐阜県	養老町消防本部	屋内消火栓設備	101	5 (100.0%)	2 (40.0%)	2 (40.0%)	1 (20.0%)	0 (0.0%)	0 (0.0%)	0 (0.0%)	4.95%	5 (100.0%)	5 (100.0%)	5 (100.0%)	0 (0.0%)	0 (0.0%)	0 (0.0%)	
			スプリンクラー設備	0	0	0	0	0	0	0	0	0	-	0	0	0	0	0	0
			自動火災報知設備	304	5 (100.0%)	3 (60.0%)	2 (40.0%)	0 (0.0%)	0 (0.0%)	0 (0.0%)	0 (0.0%)	0	1.64%	5 (100.0%)	5 (100.0%)	5 (100.0%)	0 (0.0%)	0 (0.0%)	0 (0.0%)
15	岐阜県	不破消防組合消防本部	屋内消火栓設備	99	3 (100.0%)	0 (0.0%)	1 (33.3%)	1 (33.3%)	0 (0.0%)	1 (33.3%)	0 (0.0%)	3.03%	3 (100.0%)	3 (100.0%)	3 (100.0%)	0 (0.0%)	0 (0.0%)	0 (0.0%)	
			スプリンクラー設備	1	0	0	0	0	0	0	0	0	0.00%	0	0	0	0	0	0
			自動火災報知設備	266	7 (100.0%)	0 (0.0%)	1 (14.3%)	2 (28.6%)	1 (14.3%)	3 (42.9%)	0 (0.0%)	0	2.63%	7 (100.0%)	7 (100.0%)	7 (100.0%)	0 (0.0%)	0 (0.0%)	0 (0.0%)
16	岐阜県	揖斐郡消防組合消防本部	屋内消火栓設備	157	2 (100.0%)	0 (0.0%)	1 (50.0%)	0 (0.0%)	1 (50.0%)	0 (0.0%)	0 (0.0%)	1.27%	2 (100.0%)	2 (100.0%)	2 (100.0%)	0 (0.0%)	0 (0.0%)	0 (0.0%)	
			スプリンクラー設備	0	0	0	0	0	0	0	0	0	-	0	0	0	0	0	0
			自動火災報知設備	329	1 (100.0%)	0 (0.0%)	1 (100.0%)	0 (0.0%)	0 (0.0%)	0 (0.0%)	0 (0.0%)	0	0.30%	1 (100.0%)	1 (100.0%)	1 (100.0%)	0 (0.0%)	0 (0.0%)	0 (0.0%)
17	岐阜県	可茂消防事務組合	屋内消火栓設備	758	1 (100.0%)	0 (0.0%)	1 (100.0%)	0 (0.0%)	0 (0.0%)	0 (0.0%)	0 (0.0%)	0.13%	1 (100.0%)	1 (100.0%)	1 (100.0%)	0 (0.0%)	0 (0.0%)	0 (0.0%)	
			スプリンクラー設備	9	0	0	0	0	0	0	0	0	0.00%	0	0	0	0	0	0
			自動火災報知設備	2,327	1 (100.0%)	0 (0.0%)	1 (100.0%)	0 (0.0%)	0 (0.0%)	0 (0.0%)	0 (0.0%)	0	0.04%	1 (100.0%)	1 (100.0%)	1 (100.0%)	0 (0.0%)	0 (0.0%)	0 (0.0%)
18	岐阜県	大垣消防組合消防本部	屋内消火栓設備	939	49 (100.0%)	5 (10.2%)	1 (2.0%)	9 (18.4%)	3 (6.1%)	31 (63.3%)	0 (0.0%)	5.22%	49 (100.0%)	12 (24.5%)	12 (100.0%)	7 (14.3%)	30 (61.2%)	0 (0.0%)	
			スプリンクラー設備	26	6 (100.0%)	2 (33.3%)	0 (0.0%)	1 (16.7%)	1 (16.7%)	2 (33.3%)	0 (0.0%)	23.08%	6 (100.0%)	2 (33.3%)	2 (100.0%)	0 (0.0%)	4 (66.7%)	0 (0.0%)	
			自動火災報知設備	2,435	40 (100.0%)	4 (10.0%)	1 (2.5%)	12 (30.0%)	1 (2.5%)	22 (55.0%)	0 (0.0%)	1.64%	40 (100.0%)	8 (20.0%)	8 (100.0%)	7 (17.5%)	25 (62.5%)	0 (0.0%)	
19	岐阜県	中濃消防組合消防本部	屋内消火栓設備	518	8 (100.0%)	5 (62.5%)	2 (25.0%)	0 (0.0%)	0 (0.0%)	1 (12.5%)	0 (0.0%)	1.54%	8 (100.0%)	7 (87.5%)	7 (100.0%)	0 (0.0%)	1 (12.5%)	0 (0.0%)	
			スプリンクラー設備	8	1 (100.0%)	1 (100.0%)	0 (0.0%)	0 (0.0%)	0 (0.0%)	0 (0.0%)	0	12.50%	1 (100.0%)	1 (100.0%)	1 (100.0%)	0 (0.0%)	0 (0.0%)	0 (0.0%)	
			自動火災報知設備	1,683	5 (100.0%)	3 (60.0%)	2 (40.0%)	0 (0.0%)	0 (0.0%)	0 (0.0%)	0	0.30%	5 (100.0%)	3 (60.0%)	3 (100.0%)	0 (0.0%)	2 (40.0%)	0 (0.0%)	
20	岐阜県	羽島郡広域連合消防本部	屋内消火栓設備	137	8 (100.0%)	8 (100.0%)	0 (0.0%)	0 (0.0%)	0 (0.0%)	0 (0.0%)	0	5.84%	8 (100.0%)	8 (100.0%)	8 (100.0%)	0 (0.0%)	0 (0.0%)	0 (0.0%)	
			スプリンクラー設備	4	0	0	0	0	0	0	0	0.00%	0	0	0	0	0	0	0
			自動火災報知設備	699	6 (100.0%)	6 (100.0%)	0 (0.0%)	0 (0.0%)	0 (0.0%)	0 (0.0%)	0	0.86%	6 (100.0%)	6 (100.0%)	6 (100.0%)	0 (0.0%)	0 (0.0%)	0 (0.0%)	
0	静岡県	静岡県	屋内消火栓設備	11,690	263 (100.0%)	115 (43.7%)	48 (18.3%)	14 (5.3%)	16 (6.1%)	70 (26.6%)	0 (0.0%)	2.25%	263 (100.0%)	257 (97.7%)	257 (100.0%)	5 (1.9%)	1 (0.4%)	0 (0.0%)	
			スプリンクラー設備	325	1 (100.0%)	0 (0.0%)	1 (100.0%)	0 (0.0%)	0 (0.0%)	0 (0.0%)	0	0.31%	1 (100.0%)	1 (100.0%)	1 (100.0%)	0 (0.0%)	0 (0.0%)	0 (0.0%)	
			自動火災報知設備	37,283	190 (100.0%)	67 (35.3%)	37 (19.5%)	17 (8.9%)	16 (8.4%)	53 (27.9%)	0 (0.0%)	0.51%	190 (100.0%)	189 (99.5%)	189 (100.0%)	1 (0.5%)	0 (0.0%)	0 (0.0%)	
1	静岡県	静岡市消防局	屋内消火栓設備	3,140	56 (100.0%)	47 (83.9%)	7 (12.5%)	2 (3.6%)	0 (0.0%)	0 (0.0%)	0	1.78%	56 (100.0%)	56 (100.0%)	56 (100.0%)	0 (0.0%)	0 (0.0%)	0 (0.0%)	
			スプリンクラー設備	80	0	0	0	0	0	0	0	0.00%	0	0	0	0	0	0	0
			自動火災報知設備	9,040	35 (100.0%)	27 (77.1%)	7 (20.0%)	1 (2.9%)	0 (0.0%)	0 (0.0%)	0	0.39%	35 (100.0%)	35 (100.0%)	35 (100.0%)	0 (0.0%)	0 (0.0%)	0 (0.0%)	

別紙3-4 【消防本部別】重大違反对象物^{※1}の措置状況等^{※2}(特定防火対象物^{※3}以外の防火対象物/消防用設備等別)

(0) No.	(1) 都道府県名	(2) 消防本部名	(3) 消防用設備等区分	(4) 義務対象物数 ※7	(6) 重大違反 対象物数 ※4	(7) 違反覚知からの経過年数 ※5						(13) 重大 違反率 (%)	(16) 是正指導・ 是正措置中 の対象物数	(17) 警告前段の 行政指導実 施中の対象 物数	(18) 改修期限を 定めている 対象物数	(20) 警告 対象物数	(21) 命令 対象物数	(22) 告発 対象物数	
						(8)	(9)	(10)	(11)	(12)									
						1年未満	1年以上 3年未満	3年以上 5年未満	5年以上 10年未満	10年以上	不明 ※6								
A		B		C(C/B)	D(D/B)	E(E/B)	F(F/B)	G(G/B)	H(H/B)	I(B/A)	J(J/B)	K(K/J)	L(L/K)	M(M/B)	N(N/B)	O(O/B)			
2	静岡県	浜松市消防局	屋内消火栓設備	2,602	10 (100.0%)	9 (90.0%)	1 (10.0%)	0 (0.0%)	0 (0.0%)	0 (0.0%)	0 (0.0%)	0.38%	10 (100.0%)	10 (100.0%)	10 (100.0%)	0 (0.0%)	0 (0.0%)	0 (0.0%)	
			スプリンクラー設備	82	0 -	0 -	0 -	0 -	0 -	0 -	0 -	0.00%	0 -	0 -	0 -	0 -	0 -	0 -	0 -
			自動火災報知設備	7,822	10 (100.0%)	8 (80.0%)	2 (20.0%)	0 (0.0%)	0 (0.0%)	0 (0.0%)	0 (0.0%)	0 (0.0%)	0.13%	10 (100.0%)	10 (100.0%)	10 (100.0%)	0 (0.0%)	0 (0.0%)	0 (0.0%)
3	静岡県	熱海市消防本部	屋内消火栓設備	311	0 -	0 -	0 -	0 -	0 -	0 -	0 -	0.00%	0 -	0 -	0 -	0 -	0 -	0 -	
			スプリンクラー設備	14	0 -	0 -	0 -	0 -	0 -	0 -	0 -	0.00%	0 -	0 -	0 -	0 -	0 -	0 -	0 -
			自動火災報知設備	326	0 -	0 -	0 -	0 -	0 -	0 -	0 -	0 -	0.00%	0 -	0 -	0 -	0 -	0 -	0 -
4	静岡県	富士宮市消防本部	屋内消火栓設備	313	6 (100.0%)	0 (0.0%)	6 (100.0%)	0 (0.0%)	0 (0.0%)	0 (0.0%)	0 (0.0%)	1.92%	6 (100.0%)	5 (83.3%)	5 (100.0%)	1 (16.7%)	0 (0.0%)	0 (0.0%)	
			スプリンクラー設備	8	0 -	0 -	0 -	0 -	0 -	0 -	0 -	0.00%	0 -	0 -	0 -	0 -	0 -	0 -	0 -
			自動火災報知設備	1,172	1 (100.0%)	0 (0.0%)	1 (100.0%)	0 (0.0%)	0 (0.0%)	0 (0.0%)	0 (0.0%)	0 (0.0%)	0.09%	1 (100.0%)	1 (100.0%)	1 (100.0%)	0 (0.0%)	0 (0.0%)	0 (0.0%)
5	静岡県	富士市消防本部	屋内消火栓設備	321	57 (100.0%)	18 (31.6%)	6 (10.5%)	0 (0.0%)	7 (12.3%)	26 (45.6%)	0 (0.0%)	17.76%	57 (100.0%)	55 (96.5%)	55 (100.0%)	2 (3.5%)	0 (0.0%)	0 (0.0%)	
			スプリンクラー設備	11	0 -	0 -	0 -	0 -	0 -	0 -	0 -	0 -	0.00%	0 -	0 -	0 -	0 -	0 -	0 -
			自動火災報知設備	2,522	32 (100.0%)	8 (25.0%)	0 (0.0%)	0 (0.0%)	9 (28.1%)	15 (46.9%)	0 (0.0%)	0 (0.0%)	1.27%	32 (100.0%)	31 (96.9%)	31 (100.0%)	1 (3.1%)	0 (0.0%)	0 (0.0%)
6	静岡県	磐田市消防本部	屋内消火栓設備	494	9 (100.0%)	4 (44.4%)	0 (0.0%)	2 (22.2%)	0 (0.0%)	0 (0.0%)	3 (33.3%)	1.82%	9 (100.0%)	9 (100.0%)	9 (100.0%)	0 (0.0%)	0 (0.0%)	0 (0.0%)	
			スプリンクラー設備	1	0 -	0 -	0 -	0 -	0 -	0 -	0 -	0 -	0.00%	0 -	0 -	0 -	0 -	0 -	0 -
			自動火災報知設備	1,597	9 (100.0%)	3 (33.3%)	0 (0.0%)	1 (11.1%)	1 (11.1%)	4 (44.4%)	0 (0.0%)	0 (0.0%)	0.56%	9 (100.0%)	9 (100.0%)	9 (100.0%)	0 (0.0%)	0 (0.0%)	0 (0.0%)
7	静岡県	掛川市消防本部	屋内消火栓設備	324	3 (100.0%)	2 (66.7%)	0 (0.0%)	1 (33.3%)	0 (0.0%)	0 (0.0%)	0 (0.0%)	0.93%	3 (100.0%)	3 (100.0%)	3 (100.0%)	0 (0.0%)	0 (0.0%)	0 (0.0%)	
			スプリンクラー設備	9	0 -	0 -	0 -	0 -	0 -	0 -	0 -	0 -	0.00%	0 -	0 -	0 -	0 -	0 -	0 -
			自動火災報知設備	1,297	2 (100.0%)	1 (50.0%)	0 (0.0%)	1 (50.0%)	0 (0.0%)	0 (0.0%)	0 (0.0%)	0 (0.0%)	0.15%	2 (100.0%)	2 (100.0%)	2 (100.0%)	0 (0.0%)	0 (0.0%)	0 (0.0%)
8	静岡県	湖西市消防本部	屋内消火栓設備	258	34 (100.0%)	0 (0.0%)	0 (0.0%)	3 (8.8%)	4 (11.8%)	27 (79.4%)	0 (0.0%)	13.18%	34 (100.0%)	33 (97.1%)	33 (100.0%)	0 (0.0%)	1 (2.9%)	0 (0.0%)	
			スプリンクラー設備	1	0 -	0 -	0 -	0 -	0 -	0 -	0 -	0 -	0.00%	0 -	0 -	0 -	0 -	0 -	0 -
			自動火災報知設備	723	21 (100.0%)	0 (0.0%)	0 (0.0%)	2 (9.5%)	2 (9.5%)	17 (81.0%)	0 (0.0%)	0 (0.0%)	2.90%	21 (100.0%)	21 (100.0%)	21 (100.0%)	0 (0.0%)	0 (0.0%)	0 (0.0%)
9	静岡県	御前崎市消防本部	屋内消火栓設備	151	11 (100.0%)	8 (72.7%)	3 (27.3%)	0 (0.0%)	0 (0.0%)	0 (0.0%)	0 (0.0%)	7.28%	11 (100.0%)	11 (100.0%)	11 (100.0%)	0 (0.0%)	0 (0.0%)	0 (0.0%)	
			スプリンクラー設備	0	0 -	0 -	0 -	0 -	0 -	0 -	0 -	0 -	-	0 -	0 -	0 -	0 -	0 -	0 -
			自動火災報知設備	447	10 (100.0%)	7 (70.0%)	3 (30.0%)	0 (0.0%)	0 (0.0%)	0 (0.0%)	0 (0.0%)	0 (0.0%)	2.24%	10 (100.0%)	10 (100.0%)	10 (100.0%)	0 (0.0%)	0 (0.0%)	0 (0.0%)
10	静岡県	菊川市消防本部	屋内消火栓設備	182	1 (100.0%)	0 (0.0%)	0 (0.0%)	0 (0.0%)	0 (0.0%)	1 (100.0%)	0 (0.0%)	0.55%	1 (100.0%)	1 (100.0%)	1 (100.0%)	0 (0.0%)	0 (0.0%)	0 (0.0%)	
			スプリンクラー設備	1	0 -	0 -	0 -	0 -	0 -	0 -	0 -	0 -	0.00%	0 -	0 -	0 -	0 -	0 -	0 -
			自動火災報知設備	585	2 (100.0%)	0 (0.0%)	1 (50.0%)	0 (0.0%)	0 (0.0%)	1 (50.0%)	0 (0.0%)	0 (0.0%)	0.34%	2 (100.0%)	2 (100.0%)	2 (100.0%)	0 (0.0%)	0 (0.0%)	0 (0.0%)
11	静岡県	御殿場市・小山町広域行政組合消防本部	屋内消火栓設備	338	3 (100.0%)	1 (33.3%)	2 (66.7%)	0 (0.0%)	0 (0.0%)	0 (0.0%)	0 (0.0%)	0.89%	3 (100.0%)	3 (100.0%)	3 (100.0%)	0 (0.0%)	0 (0.0%)	0 (0.0%)	
			スプリンクラー設備	21	1 (100.0%)	0 (0.0%)	1 (100.0%)	0 (0.0%)	0 (0.0%)	0 (0.0%)	0 (0.0%)	0 (0.0%)	4.76%	1 (100.0%)	1 (100.0%)	1 (100.0%)	0 (0.0%)	0 (0.0%)	0 (0.0%)
			自動火災報知設備	1,087	2 (100.0%)	0 (0.0%)	2 (100.0%)	0 (0.0%)	0 (0.0%)	0 (0.0%)	0 (0.0%)	0 (0.0%)	0.18%	2 (100.0%)	2 (100.0%)	2 (100.0%)	0 (0.0%)	0 (0.0%)	0 (0.0%)
12	静岡県	袋井市森町広域行政組合 袋井消防本部	屋内消火栓設備	350	11 (100.0%)	7 (63.6%)	4 (36.4%)	0 (0.0%)	0 (0.0%)	0 (0.0%)	0 (0.0%)	3.14%	11 (100.0%)	11 (100.0%)	11 (100.0%)	0 (0.0%)	0 (0.0%)	0 (0.0%)	
			スプリンクラー設備	12	0 -	0 -	0 -	0 -	0 -	0 -	0 -	0 -	0.00%	0 -	0 -	0 -	0 -	0 -	0 -
			自動火災報知設備	1,258	13 (100.0%)	3 (23.1%)	9 (69.2%)	0 (0.0%)	1 (7.7%)	0 (0.0%)	0 (0.0%)	0 (0.0%)	1.03%	13 (100.0%)	13 (100.0%)	13 (100.0%)	0 (0.0%)	0 (0.0%)	0 (0.0%)

別紙3-4 【消防本部別】重大違反对象物※1の措置状況等※2(特定防火対象物※3以外の防火対象物/消防用設備等別)

(0) No.	(1) 都道府県名	(2) 消防本部名	(3) 消防用設備等区分	(4) 義務対象物数 ※7	(6) 重大違反 対象物数 ※4	(7) 違反覚知からの経過年数 ※5						(13) 重大 違反率 (%)	(16) 是正指導・ 是正措置中 の対象物数	(17) 警告前段の 行政指導実 施中の対象 物数	(18) 改修期限を 定めている 対象物数	(20) 警告 対象物数	(21) 命令 対象物数	(22) 告発 対象物数	
						(8)	(9)	(10)	(11)	(12)									
						1年未満	1年以上 3年未満	3年以上 5年未満	5年以上 10年未満	10年以上	不明 ※6								
		A	B	C(C/B)	D(D/B)	E(E/B)	F(F/B)	G(G/B)	H(H/B)	I(B/A)	J(J/B)	K(K/J)	L(L/K)	M(M/B)	N(N/B)	O(O/B)			
13	静岡県	駿東伊豆消防本部	屋内消火栓設備	1,317	25 (100.0%)	8 (32.0%)	4 (16.0%)	1 (4.0%)	1 (4.0%)	11 (44.0%)	0 (0.0%)	1.90%	25 (100.0%)	25 (100.0%)	25 (100.0%)	0 (0.0%)	0 (0.0%)	0 (0.0%)	
			スプリンクラー設備	47	0 -	0 -	0 -	0 -	0 -	0 -	0 -	0 -	0.00%	0 -	0 -	0 -	0 -	0 -	0 -
			自動火災報知設備	4,461	28 (100.0%)	6 (21.4%)	6 (21.4%)	3 (10.7%)	0 (0.0%)	13 (46.4%)	0 (0.0%)	0.63%	28 (100.0%)	28 (100.0%)	28 (100.0%)	0 (0.0%)	0 (0.0%)	0 (0.0%)	
14	静岡県	志太広域事務組合志太消防本部	屋内消火栓設備	959	33 (100.0%)	11 (33.3%)	14 (42.4%)	2 (6.1%)	4 (12.1%)	2 (6.1%)	0 (0.0%)	3.44%	33 (100.0%)	31 (93.9%)	31 (100.0%)	2 (6.1%)	0 (0.0%)	0 (0.0%)	
			スプリンクラー設備	27	0 -	0 -	0 -	0 -	0 -	0 -	0 -	0 -	0.00%	0 -	0 -	0 -	0 -	0 -	0 -
			自動火災報知設備	2,771	15 (100.0%)	4 (26.7%)	5 (33.3%)	1 (6.7%)	3 (20.0%)	2 (13.3%)	0 (0.0%)	0.54%	15 (100.0%)	15 (100.0%)	15 (100.0%)	0 (0.0%)	0 (0.0%)	0 (0.0%)	
15	静岡県	下田消防本部	屋内消火栓設備	60	0 -	0 -	0 -	0 -	0 -	0 -	0 -	0.00%	0 -	0 -	0 -	0 -	0 -	0 -	
			スプリンクラー設備	0	0 -	0 -	0 -	0 -	0 -	0 -	0 -	0 -	-	0 -	0 -	0 -	0 -	0 -	
			自動火災報知設備	251	1 (100.0%)	0 (0.0%)	0 (0.0%)	1 (100.0%)	0 (0.0%)	0 (0.0%)	0 (0.0%)	0 (0.0%)	0.40%	1 (100.0%)	1 (100.0%)	1 (100.0%)	0 (0.0%)	0 (0.0%)	0 (0.0%)
16	静岡県	富士山南東消防本部	屋内消火栓設備	570	4 (100.0%)	0 (0.0%)	1 (25.0%)	3 (75.0%)	0 (0.0%)	0 (0.0%)	0 (0.0%)	0.70%	4 (100.0%)	4 (100.0%)	4 (100.0%)	0 (0.0%)	0 (0.0%)	0 (0.0%)	
			スプリンクラー設備	11	0 -	0 -	0 -	0 -	0 -	0 -	0 -	0 -	0.00%	0 -	0 -	0 -	0 -	0 -	0 -
			自動火災報知設備	1,924	9 (100.0%)	0 (0.0%)	1 (11.1%)	7 (77.8%)	0 (0.0%)	1 (11.1%)	0 (0.0%)	0.47%	9 (100.0%)	9 (100.0%)	9 (100.0%)	0 (0.0%)	0 (0.0%)	0 (0.0%)	
0	愛知県	△	屋内消火栓設備	22,238	771 (100.0%)	153 (19.8%)	105 (13.6%)	102 (13.2%)	162 (21.0%)	249 (32.3%)	0 (0.0%)	3.47%	771 (100.0%)	733 (95.1%)	721 (98.4%)	34 (4.4%)	4 (0.5%)	0 (0.0%)	
			スプリンクラー設備	1,373	0 -	0 -	0 -	0 -	0 -	0 -	0 -	0 -	0.00%	0 -	0 -	0 -	0 -	0 -	0 -
			自動火災報知設備	81,349	750 (100.0%)	131 (17.5%)	91 (12.1%)	113 (15.1%)	149 (19.9%)	266 (35.5%)	0 (0.0%)	0.92%	750 (100.0%)	715 (95.3%)	705 (98.6%)	32 (4.3%)	3 (0.4%)	0 (0.0%)	
1	愛知県	名古屋市消防局	屋内消火栓設備	5,166	22 (100.0%)	13 (59.1%)	6 (27.3%)	1 (4.5%)	0 (0.0%)	2 (9.1%)	0 (0.0%)	0.43%	22 (100.0%)	17 (77.3%)	17 (100.0%)	5 (22.7%)	0 (0.0%)	0 (0.0%)	
			スプリンクラー設備	657	0 -	0 -	0 -	0 -	0 -	0 -	0 -	0 -	0.00%	0 -	0 -	0 -	0 -	0 -	0 -
			自動火災報知設備	28,553	17 (100.0%)	8 (47.1%)	7 (41.2%)	0 (0.0%)	0 (0.0%)	2 (11.8%)	0 (0.0%)	0.06%	17 (100.0%)	12 (70.6%)	12 (100.0%)	5 (29.4%)	0 (0.0%)	0 (0.0%)	
2	愛知県	豊橋市消防本部	屋内消火栓設備	1,163	30 (100.0%)	1 (3.3%)	3 (10.0%)	0 (0.0%)	11 (36.7%)	15 (50.0%)	0 (0.0%)	2.58%	30 (100.0%)	30 (100.0%)	18 (60.0%)	0 (0.0%)	0 (0.0%)	0 (0.0%)	
			スプリンクラー設備	35	0 -	0 -	0 -	0 -	0 -	0 -	0 -	0 -	0.00%	0 -	0 -	0 -	0 -	0 -	0 -
			自動火災報知設備	3,785	25 (100.0%)	0 (0.0%)	3 (12.0%)	0 (0.0%)	6 (24.0%)	16 (64.0%)	0 (0.0%)	0.66%	25 (100.0%)	25 (100.0%)	15 (60.0%)	0 (0.0%)	0 (0.0%)	0 (0.0%)	
3	愛知県	岡崎市消防本部	屋内消火栓設備	1,041	33 (100.0%)	12 (36.4%)	8 (24.2%)	0 (0.0%)	11 (33.3%)	2 (6.1%)	0 (0.0%)	3.17%	33 (100.0%)	17 (51.5%)	17 (100.0%)	12 (36.4%)	4 (12.1%)	0 (0.0%)	
			スプリンクラー設備	62	0 -	0 -	0 -	0 -	0 -	0 -	0 -	0 -	0.00%	0 -	0 -	0 -	0 -	0 -	0 -
			自動火災報知設備	3,525	30 (100.0%)	11 (36.7%)	12 (40.0%)	0 (0.0%)	6 (20.0%)	1 (3.3%)	0 (0.0%)	0.85%	30 (100.0%)	18 (60.0%)	18 (100.0%)	9 (30.0%)	3 (10.0%)	0 (0.0%)	
4	愛知県	一宮市消防本部	屋内消火栓設備	707	41 (100.0%)	0 (0.0%)	5 (12.2%)	3 (7.3%)	2 (4.9%)	31 (75.6%)	0 (0.0%)	5.80%	41 (100.0%)	40 (97.6%)	40 (100.0%)	1 (2.4%)	0 (0.0%)	0 (0.0%)	
			スプリンクラー設備	4	0 -	0 -	0 -	0 -	0 -	0 -	0 -	0 -	0.00%	0 -	0 -	0 -	0 -	0 -	0 -
			自動火災報知設備	2,727	31 (100.0%)	0 (0.0%)	5 (16.1%)	4 (12.9%)	4 (12.9%)	18 (58.1%)	0 (0.0%)	1.14%	31 (100.0%)	30 (96.8%)	30 (100.0%)	1 (3.2%)	0 (0.0%)	0 (0.0%)	
5	愛知県	瀬戸市消防本部	屋内消火栓設備	498	51 (100.0%)	24 (47.1%)	5 (9.8%)	15 (29.4%)	6 (11.8%)	1 (2.0%)	0 (0.0%)	10.24%	51 (100.0%)	51 (100.0%)	51 (100.0%)	0 (0.0%)	0 (0.0%)	0 (0.0%)	
			スプリンクラー設備	35	0 -	0 -	0 -	0 -	0 -	0 -	0 -	0 -	0.00%	0 -	0 -	0 -	0 -	0 -	0 -
			自動火災報知設備	1,274	59 (100.0%)	26 (44.1%)	3 (5.1%)	19 (32.2%)	10 (16.9%)	1 (1.7%)	0 (0.0%)	4.63%	59 (100.0%)	59 (100.0%)	59 (100.0%)	0 (0.0%)	0 (0.0%)	0 (0.0%)	
6	愛知県	春日井市消防本部	屋内消火栓設備	1,152	11 (100.0%)	10 (90.9%)	1 (9.1%)	0 (0.0%)	0 (0.0%)	0 (0.0%)	0 (0.0%)	0.95%	11 (100.0%)	11 (100.0%)	11 (100.0%)	0 (0.0%)	0 (0.0%)	0 (0.0%)	
			スプリンクラー設備	87	0 -	0 -	0 -	0 -	0 -	0 -	0 -	0 -	0.00%	0 -	0 -	0 -	0 -	0 -	0 -
			自動火災報知設備	3,158	9 (100.0%)	8 (88.9%)	1 (11.1%)	0 (0.0%)	0 (0.0%)	0 (0.0%)	0 (0.0%)	0 (0.0%)	0.28%	9 (100.0%)	8 (88.9%)	8 (100.0%)	1 (11.1%)	0 (0.0%)	0 (0.0%)

別紙3-4 【消防本部別】重大違対象物※1の措置状況等※2(特定防火対象物※3以外の防火対象物/消防用設備等別)

(0) No.	(1) 都道府県名	(2) 消防本部名	(3) 消防用設備等区分	(4) 義務対象物数 ※7	(6) 重大違反 対象物数 ※4	(7) 違反覚知からの経過年数 ※5						(13) 重大 違反率 (%)	(16) 是正指導・ 是正措置中 の対象物数	(17) 警告前段の 行政指導実 施中の対象 物数	(18) 改修期限を 定めている 対象物数	(20) 警告 対象物数	(21) 命令 対象物数	(22) 告発 対象物数	
						(8)	(9)	(10)	(11)	(12)									
						1年未満	1年以上 3年未満	3年以上 5年未満	5年以上 10年未満	10年以上	不明 ※6								
		A	B	C(C/B)	D(D/B)	E(E/B)	F(F/B)	G(G/B)	H(H/B)	I(B/A)	J(J/B)	K(K/J)	L(L/K)	M(M/B)	N(N/B)	O(O/B)			
7	愛知県	豊川市消防本部	屋内消火栓設備	523	70 (100.0%)	3 (4.3%)	5 (7.1%)	1 (1.4%)	7 (10.0%)	54 (77.1%)	0 (0.0%)	13.38%	70 (100.0%)	70 (100.0%)	70 (100.0%)	0 (0.0%)	0 (0.0%)	0 (0.0%)	
			スプリンクラー設備	10	0 -	0 -	0 -	0 -	0 -	0 -	0 -	0 -	0.00%	0 -	0 -	0 -	0 -	0 -	0 -
			自動火災報知設備	1,554	64 (100.0%)	2 (3.1%)	2 (3.1%)	2 (3.1%)	1 (1.6%)	57 (89.1%)	0 (0.0%)	4.12%	64 (100.0%)	64 (100.0%)	64 (100.0%)	0 (0.0%)	0 (0.0%)	0 (0.0%)	
8	愛知県	津島市消防本部	屋内消火栓設備	169	3 (100.0%)	3 (100.0%)	0 (0.0%)	0 (0.0%)	0 (0.0%)	0 (0.0%)	0 (0.0%)	1.78%	3 (100.0%)	3 (100.0%)	3 (100.0%)	0 (0.0%)	0 (0.0%)	0 (0.0%)	
			スプリンクラー設備	8	0 -	0 -	0 -	0 -	0 -	0 -	0 -	0 -	0.00%	0 -	0 -	0 -	0 -	0 -	0 -
			自動火災報知設備	508	0 -	0 -	0 -	0 -	0 -	0 -	0 -	0 -	0.00%	0 -	0 -	0 -	0 -	0 -	0 -
9	愛知県	豊田市消防本部	屋内消火栓設備	1,816	85 (100.0%)	28 (32.9%)	11 (12.9%)	4 (4.7%)	28 (32.9%)	14 (16.5%)	0 (0.0%)	4.68%	85 (100.0%)	75 (88.2%)	75 (100.0%)	10 (11.8%)	0 (0.0%)	0 (0.0%)	
			スプリンクラー設備	87	0 -	0 -	0 -	0 -	0 -	0 -	0 -	0 -	0.00%	0 -	0 -	0 -	0 -	0 -	0 -
			自動火災報知設備	4,725	66 (100.0%)	25 (37.9%)	6 (9.1%)	2 (3.0%)	18 (27.3%)	15 (22.7%)	0 (0.0%)	1.40%	66 (100.0%)	55 (83.3%)	55 (100.0%)	11 (16.7%)	0 (0.0%)	0 (0.0%)	
10	愛知県	西尾市消防本部	屋内消火栓設備	504	63 (100.0%)	8 (12.7%)	15 (23.8%)	20 (31.7%)	2 (3.2%)	18 (28.6%)	0 (0.0%)	12.50%	63 (100.0%)	63 (100.0%)	63 (100.0%)	0 (0.0%)	0 (0.0%)	0 (0.0%)	
			スプリンクラー設備	1	0 -	0 -	0 -	0 -	0 -	0 -	0 -	0 -	0.00%	0 -	0 -	0 -	0 -	0 -	0 -
			自動火災報知設備	1,542	91 (100.0%)	13 (14.3%)	11 (12.1%)	28 (30.8%)	4 (4.4%)	35 (38.5%)	0 (0.0%)	5.90%	91 (100.0%)	91 (100.0%)	91 (100.0%)	0 (0.0%)	0 (0.0%)	0 (0.0%)	
11	愛知県	蒲郡市消防本部	屋内消火栓設備	321	35 (100.0%)	1 (2.9%)	2 (5.7%)	15 (42.9%)	15 (42.9%)	2 (5.7%)	0 (0.0%)	10.90%	35 (100.0%)	35 (100.0%)	35 (100.0%)	0 (0.0%)	0 (0.0%)	0 (0.0%)	
			スプリンクラー設備	2	0 -	0 -	0 -	0 -	0 -	0 -	0 -	0 -	0.00%	0 -	0 -	0 -	0 -	0 -	0 -
			自動火災報知設備	1,002	36 (100.0%)	3 (8.3%)	2 (5.6%)	11 (30.6%)	18 (50.0%)	2 (5.6%)	0 (0.0%)	3.59%	36 (100.0%)	36 (100.0%)	36 (100.0%)	0 (0.0%)	0 (0.0%)	0 (0.0%)	
12	愛知県	犬山市消防本部	屋内消火栓設備	286	1 (100.0%)	1 (100.0%)	0 (0.0%)	0 (0.0%)	0 (0.0%)	0 (0.0%)	0 (0.0%)	0.35%	1 (100.0%)	1 (100.0%)	1 (100.0%)	0 (0.0%)	0 (0.0%)	0 (0.0%)	
			スプリンクラー設備	4	0 -	0 -	0 -	0 -	0 -	0 -	0 -	0 -	0.00%	0 -	0 -	0 -	0 -	0 -	0 -
			自動火災報知設備	790	5 (100.0%)	5 (100.0%)	0 (0.0%)	0 (0.0%)	0 (0.0%)	0 (0.0%)	0 (0.0%)	0 (0.0%)	0.63%	5 (100.0%)	5 (100.0%)	5 (100.0%)	0 (0.0%)	0 (0.0%)	0 (0.0%)
13	愛知県	常滑市消防本部	屋内消火栓設備	127	6 (100.0%)	2 (33.3%)	1 (16.7%)	0 (0.0%)	0 (0.0%)	3 (50.0%)	0 (0.0%)	4.72%	6 (100.0%)	6 (100.0%)	6 (100.0%)	0 (0.0%)	0 (0.0%)	0 (0.0%)	
			スプリンクラー設備	0	0 -	0 -	0 -	0 -	0 -	0 -	0 -	0 -	-	0 -	0 -	0 -	0 -	0 -	0 -
			自動火災報知設備	297	3 (100.0%)	2 (66.7%)	0 (0.0%)	0 (0.0%)	0 (0.0%)	1 (33.3%)	0 (0.0%)	1.01%	3 (100.0%)	3 (100.0%)	3 (100.0%)	0 (0.0%)	0 (0.0%)	0 (0.0%)	
14	愛知県	江南市消防本部	屋内消火栓設備	298	2 (100.0%)	2 (100.0%)	0 (0.0%)	0 (0.0%)	0 (0.0%)	0 (0.0%)	0 (0.0%)	0.67%	2 (100.0%)	2 (100.0%)	2 (100.0%)	0 (0.0%)	0 (0.0%)	0 (0.0%)	
			スプリンクラー設備	12	0 -	0 -	0 -	0 -	0 -	0 -	0 -	0 -	0.00%	0 -	0 -	0 -	0 -	0 -	0 -
			自動火災報知設備	724	2 (100.0%)	2 (100.0%)	0 (0.0%)	0 (0.0%)	0 (0.0%)	0 (0.0%)	0 (0.0%)	0 (0.0%)	0.28%	2 (100.0%)	2 (100.0%)	2 (100.0%)	0 (0.0%)	0 (0.0%)	0 (0.0%)
15	愛知県	小牧市消防本部	屋内消火栓設備	1,037	21 (100.0%)	9 (42.9%)	4 (19.0%)	4 (19.0%)	4 (19.0%)	0 (0.0%)	0 (0.0%)	2.03%	21 (100.0%)	21 (100.0%)	21 (100.0%)	0 (0.0%)	0 (0.0%)	0 (0.0%)	
			スプリンクラー設備	34	0 -	0 -	0 -	0 -	0 -	0 -	0 -	0 -	0.00%	0 -	0 -	0 -	0 -	0 -	0 -
			自動火災報知設備	2,569	13 (100.0%)	6 (46.2%)	2 (15.4%)	5 (38.5%)	0 (0.0%)	0 (0.0%)	0 (0.0%)	0.51%	13 (100.0%)	13 (100.0%)	13 (100.0%)	0 (0.0%)	0 (0.0%)	0 (0.0%)	
16	愛知県	稲沢市消防本部	屋内消火栓設備	480	35 (100.0%)	3 (8.6%)	9 (25.7%)	22 (62.9%)	1 (2.9%)	0 (0.0%)	0 (0.0%)	7.29%	35 (100.0%)	35 (100.0%)	35 (100.0%)	0 (0.0%)	0 (0.0%)	0 (0.0%)	
			スプリンクラー設備	13	0 -	0 -	0 -	0 -	0 -	0 -	0 -	0 -	0.00%	0 -	0 -	0 -	0 -	0 -	0 -
			自動火災報知設備	1,301	28 (100.0%)	2 (7.1%)	6 (21.4%)	19 (67.9%)	1 (3.6%)	0 (0.0%)	0 (0.0%)	2.15%	28 (100.0%)	28 (100.0%)	28 (100.0%)	0 (0.0%)	0 (0.0%)	0 (0.0%)	
17	愛知県	新城市消防本部	屋内消火栓設備	136	0 -	0 -	0 -	0 -	0 -	0 -	0 -	0.00%	0 -	0 -	0 -	0 -	0 -	0 -	
			スプリンクラー設備	1	0 -	0 -	0 -	0 -	0 -	0 -	0 -	0 -	0.00%	0 -	0 -	0 -	0 -	0 -	0 -
			自動火災報知設備	436	0 -	0 -	0 -	0 -	0 -	0 -	0 -	0 -	0.00%	0 -	0 -	0 -	0 -	0 -	0 -

別紙3-4 【消防本部別】重大違反对象物※1の措置状況等※2(特定防火対象物※3以外の防火対象物/消防用設備等別)

(0) No.	(1) 都道府県名	(2) 消防本部名	(3) 消防用設備等区分	(4) 義務対象物数 ※7	(6) 重大違反 対象物数 ※4	(7) 違反覚知からの経過年数 ※5						(13) 重大 違反率 (%)	(16) 是正指導・ 是正措置中 の対象物数	(17) 警告前段の 行政指導実 施中の対象 物数	(18) 改修期限を 定めている 対象物数	(20) 警告 対象物数	(21) 命令 対象物数	(22) 告発 対象物数	
						(8)	(9)	(10)	(11)	(12)									
						1年未満	1年以上 3年未満	3年以上 5年未満	5年以上 10年未満	10年以上	不明 ※6								
		A	B	C(C/B)	D(D/B)	E(E/B)	F(F/B)	G(G/B)	H(H/B)	I(B/A)	J(J/B)	K(K/J)	L(L/K)	M(M/B)	N(N/B)	O(O/B)			
18	愛知県	東海市消防本部	屋内消火栓設備	353	4 (100.0%)	1 (25.0%)	2 (50.0%)	1 (25.0%)	0 (0.0%)	0 (0.0%)	0 (0.0%)	1.13%	4 (100.0%)	2 (50.0%)	2 (100.0%)	2 (50.0%)	0 (0.0%)	0 (0.0%)	
			スプリンクラー設備	19	0 -	0 -	0 -	0 -	0 -	0 -	0 -	0.00%	0 -	0 -	0 -	0 -	0 -	0 -	0 -
			自動火災報知設備	1,699	2 (100.0%)	1 (50.0%)	1 (50.0%)	0 (0.0%)	0 (0.0%)	0 (0.0%)	0 (0.0%)	0.12%	2 (100.0%)	2 (100.0%)	2 (100.0%)	0 (0.0%)	0 (0.0%)	0 (0.0%)	
19	愛知県	大府市消防本部	屋内消火栓設備	183	12 (100.0%)	9 (75.0%)	3 (25.0%)	0 (0.0%)	0 (0.0%)	0 (0.0%)	0 (0.0%)	6.56%	12 (100.0%)	12 (100.0%)	12 (100.0%)	0 (0.0%)	0 (0.0%)	0 (0.0%)	
			スプリンクラー設備	3	0 -	0 -	0 -	0 -	0 -	0 -	0 -	0.00%	0 -	0 -	0 -	0 -	0 -	0 -	
			自動火災報知設備	851	8 (100.0%)	5 (62.5%)	3 (37.5%)	0 (0.0%)	0 (0.0%)	0 (0.0%)	0 (0.0%)	0.94%	8 (100.0%)	8 (100.0%)	8 (100.0%)	0 (0.0%)	0 (0.0%)	0 (0.0%)	
20	愛知県	知多市消防本部	屋内消火栓設備	273	4 (100.0%)	0 (0.0%)	0 (0.0%)	0 (0.0%)	0 (0.0%)	4 (100.0%)	0 (0.0%)	1.47%	4 (100.0%)	4 (100.0%)	4 (100.0%)	0 (0.0%)	0 (0.0%)	0 (0.0%)	
			スプリンクラー設備	2	0 -	0 -	0 -	0 -	0 -	0 -	0 -	0.00%	0 -	0 -	0 -	0 -	0 -	0 -	
			自動火災報知設備	664	4 (100.0%)	0 (0.0%)	0 (0.0%)	0 (0.0%)	0 (0.0%)	0 (0.0%)	4 (100.0%)	0 (0.0%)	0.60%	4 (100.0%)	3 (75.0%)	3 (100.0%)	1 (25.0%)	0 (0.0%)	0 (0.0%)
21	愛知県	尾張旭市消防本部	屋内消火栓設備	120	0 -	0 -	0 -	0 -	0 -	0 -	0 -	0.00%	0 -	0 -	0 -	0 -	0 -	0 -	
			スプリンクラー設備	0	0 -	0 -	0 -	0 -	0 -	0 -	0 -	-	0 -	0 -	0 -	0 -	0 -	0 -	
			自動火災報知設備	424	0 -	0 -	0 -	0 -	0 -	0 -	0 -	0.00%	0 -	0 -	0 -	0 -	0 -	0 -	
22	愛知県	岩倉市消防本部	屋内消火栓設備	131	0 -	0 -	0 -	0 -	0 -	0 -	0 -	0.00%	0 -	0 -	0 -	0 -	0 -	0 -	
			スプリンクラー設備	2	0 -	0 -	0 -	0 -	0 -	0 -	0 -	0.00%	0 -	0 -	0 -	0 -	0 -	0 -	
			自動火災報知設備	410	0 -	0 -	0 -	0 -	0 -	0 -	0 -	0.00%	0 -	0 -	0 -	0 -	0 -	0 -	
23	愛知県	田原市消防本部	屋内消火栓設備	145	7 (100.0%)	0 (0.0%)	4 (57.1%)	3 (42.9%)	0 (0.0%)	0 (0.0%)	0 (0.0%)	4.83%	7 (100.0%)	7 (100.0%)	7 (100.0%)	0 (0.0%)	0 (0.0%)	0 (0.0%)	
			スプリンクラー設備	1	0 -	0 -	0 -	0 -	0 -	0 -	0 -	0.00%	0 -	0 -	0 -	0 -	0 -	0 -	
			自動火災報知設備	623	10 (100.0%)	0 (0.0%)	6 (60.0%)	4 (40.0%)	0 (0.0%)	0 (0.0%)	0 (0.0%)	0.16%	10 (100.0%)	10 (100.0%)	10 (100.0%)	0 (0.0%)	0 (0.0%)	0 (0.0%)	
24	愛知県	愛西市消防本部	屋内消火栓設備	148	11 (100.0%)	7 (63.6%)	1 (9.1%)	0 (0.0%)	1 (9.1%)	2 (18.2%)	0 (0.0%)	7.43%	11 (100.0%)	11 (100.0%)	11 (100.0%)	0 (0.0%)	0 (0.0%)	0 (0.0%)	
			スプリンクラー設備	3	0 -	0 -	0 -	0 -	0 -	0 -	0 -	0.00%	0 -	0 -	0 -	0 -	0 -	0 -	
			自動火災報知設備	434	11 (100.0%)	1 (9.1%)	2 (18.2%)	1 (9.1%)	6 (54.5%)	1 (9.1%)	0 (0.0%)	2.53%	11 (100.0%)	11 (100.0%)	11 (100.0%)	0 (0.0%)	0 (0.0%)	0 (0.0%)	
25	愛知県	蟹江町消防本部	屋内消火栓設備	104	6 (100.0%)	1 (16.7%)	0 (0.0%)	0 (0.0%)	1 (16.7%)	4 (66.7%)	0 (0.0%)	5.77%	6 (100.0%)	6 (100.0%)	6 (100.0%)	0 (0.0%)	0 (0.0%)	0 (0.0%)	
			スプリンクラー設備	10	0 -	0 -	0 -	0 -	0 -	0 -	0 -	0.00%	0 -	0 -	0 -	0 -	0 -	0 -	
			自動火災報知設備	340	4 (100.0%)	1 (25.0%)	0 (0.0%)	1 (25.0%)	0 (0.0%)	2 (50.0%)	0 (0.0%)	1.18%	4 (100.0%)	4 (100.0%)	4 (100.0%)	0 (0.0%)	0 (0.0%)	0 (0.0%)	
26	愛知県	幸田町消防本部	屋内消火栓設備	131	4 (100.0%)	1 (25.0%)	1 (25.0%)	2 (50.0%)	0 (0.0%)	0 (0.0%)	0 (0.0%)	3.05%	4 (100.0%)	3 (75.0%)	3 (100.0%)	1 (25.0%)	0 (0.0%)	0 (0.0%)	
			スプリンクラー設備	1	0 -	0 -	0 -	0 -	0 -	0 -	0 -	0.00%	0 -	0 -	0 -	0 -	0 -	0 -	
			自動火災報知設備	356	4 (100.0%)	1 (25.0%)	2 (50.0%)	1 (25.0%)	0 (0.0%)	0 (0.0%)	0 (0.0%)	1.12%	4 (100.0%)	4 (100.0%)	4 (100.0%)	0 (0.0%)	0 (0.0%)	0 (0.0%)	
27	愛知県	知多中部広域事務組合消防本部	屋内消火栓設備	844	4 (100.0%)	1 (25.0%)	2 (50.0%)	1 (25.0%)	0 (0.0%)	0 (0.0%)	0 (0.0%)	0.47%	4 (100.0%)	4 (100.0%)	4 (100.0%)	0 (0.0%)	0 (0.0%)	0 (0.0%)	
			スプリンクラー設備	38	0 -	0 -	0 -	0 -	0 -	0 -	0 -	0.00%	0 -	0 -	0 -	0 -	0 -	0 -	
			自動火災報知設備	2,362	14 (100.0%)	3 (21.4%)	3 (21.4%)	4 (28.6%)	1 (7.1%)	3 (21.4%)	0 (0.0%)	0.59%	14 (100.0%)	14 (100.0%)	14 (100.0%)	0 (0.0%)	0 (0.0%)	0 (0.0%)	
28	愛知県	尾三消防本部	屋内消火栓設備	743	18 (100.0%)	3 (16.7%)	7 (38.9%)	3 (16.7%)	4 (22.2%)	1 (5.6%)	0 (0.0%)	2.42%	18 (100.0%)	15 (83.3%)	15 (100.0%)	3 (16.7%)	0 (0.0%)	0 (0.0%)	
			スプリンクラー設備	36	0 -	0 -	0 -	0 -	0 -	0 -	0 -	0.00%	0 -	0 -	0 -	0 -	0 -	0 -	
			自動火災報知設備	3,400	13 (100.0%)	4 (30.8%)	6 (46.2%)	0 (0.0%)	2 (15.4%)	1 (7.7%)	0 (0.0%)	0.38%	13 (100.0%)	10 (76.9%)	10 (100.0%)	3 (23.1%)	0 (0.0%)	0 (0.0%)	

別紙3-4 【消防本部別】重大違対象物※1の措置状況等※2(特定防火対象物※3以外の防火対象物/消防用設備等別)

(0) No.	(1) 都道府県名	(2) 消防本部名	(3) 消防用設備等区分	(4) 義務対象物数 ※7	(6) 重大違反 対象物数 ※4	(7) 違反覚知からの経過年数 ※5						(13) 重大 違反率 (%)	(16) 是正指導・ 是正措置中 の対象物数	(17) 警告前段の 行政指導実 施中の対象 物数	(18) 改修期限を 定めている 対象物数	(20) 警告 対象物数	(21) 命令 対象物数	(22) 告発 対象物数	
						(8)	(9)	(10)	(11)	(12)									
						1年未満	1年以上 3年未満	3年以上 5年未満	5年以上 10年未満	10年以上	不明 ※6								
		A	B	C(C/B)	D(D/B)	E(E/B)	F(F/B)	G(G/B)	H(H/B)	I(B/A)	J(J/B)	K(K/J)	L(L/K)	M(M/B)	N(N/B)	O(O/B)			
29	愛知県	海部東部消防組合消防本部	屋内消火栓設備	317	26 (100.0%)	0 (0.0%)	0 (0.0%)	1 (3.8%)	3 (11.5%)	22 (84.6%)	0 (0.0%)	8.20%	26 (100.0%)	26 (100.0%)	26 (100.0%)	0 (0.0%)	0 (0.0%)	0 (0.0%)	
			スプリンクラー設備	13	0 -	0 -	0 -	0 -	0 -	0 -	0 -	0 -	0.00%	0 -	0 -	0 -	0 -	0 -	0 -
			自動火災報知設備	1,135	26 (100.0%)	0 (0.0%)	0 (0.0%)	2 (7.7%)	0 (0.0%)	24 (92.3%)	0 (0.0%)	2.29%	26 (100.0%)	26 (100.0%)	26 (100.0%)	0 (0.0%)	0 (0.0%)	0 (0.0%)	
30	愛知県	海部南部消防組合消防本部	屋内消火栓設備	590	24 (100.0%)	0 (0.0%)	0 (0.0%)	0 (0.0%)	1 (4.2%)	23 (95.8%)	0 (0.0%)	4.07%	24 (100.0%)	24 (100.0%)	24 (100.0%)	0 (0.0%)	0 (0.0%)	0 (0.0%)	
			スプリンクラー設備	8	0 -	0 -	0 -	0 -	0 -	0 -	0 -	0.00%	0 -	0 -	0 -	0 -	0 -	0 -	0 -
			自動火災報知設備	1,317	41 (100.0%)	0 (0.0%)	0 (0.0%)	0 (0.0%)	2 (4.9%)	39 (95.1%)	0 (0.0%)	3.11%	41 (100.0%)	41 (100.0%)	41 (100.0%)	0 (0.0%)	0 (0.0%)	0 (0.0%)	
31	愛知県	丹羽広域事務組合消防本部	屋内消火栓設備	211	1 (100.0%)	1 (100.0%)	0 (0.0%)	0 (0.0%)	0 (0.0%)	0 (0.0%)	0 (0.0%)	0.47%	1 (100.0%)	1 (100.0%)	1 (100.0%)	0 (0.0%)	0 (0.0%)	0 (0.0%)	
			スプリンクラー設備	5	0 -	0 -	0 -	0 -	0 -	0 -	0 -	0.00%	0 -	0 -	0 -	0 -	0 -	0 -	0 -
			自動火災報知設備	574	1 (100.0%)	1 (100.0%)	0 (0.0%)	0 (0.0%)	0 (0.0%)	0 (0.0%)	0 (0.0%)	0.17%	1 (100.0%)	1 (100.0%)	1 (100.0%)	0 (0.0%)	0 (0.0%)	0 (0.0%)	
32	愛知県	知多南部消防組合消防本部	屋内消火栓設備	82	4 (100.0%)	0 (0.0%)	0 (0.0%)	0 (0.0%)	0 (0.0%)	4 (100.0%)	0 (0.0%)	4.88%	4 (100.0%)	4 (100.0%)	4 (100.0%)	0 (0.0%)	0 (0.0%)	0 (0.0%)	
			スプリンクラー設備	3	0 -	0 -	0 -	0 -	0 -	0 -	0 -	0.00%	0 -	0 -	0 -	0 -	0 -	0 -	0 -
			自動火災報知設備	302	8 (100.0%)	0 (0.0%)	0 (0.0%)	0 (0.0%)	0 (0.0%)	8 (100.0%)	0 (0.0%)	2.65%	8 (100.0%)	8 (100.0%)	8 (100.0%)	0 (0.0%)	0 (0.0%)	0 (0.0%)	
33	愛知県	西春日井広域事務組合消防本部	屋内消火栓設備	534	25 (100.0%)	0 (0.0%)	1 (4.0%)	0 (0.0%)	0 (0.0%)	24 (96.0%)	0 (0.0%)	4.68%	25 (100.0%)	25 (100.0%)	25 (100.0%)	0 (0.0%)	0 (0.0%)	0 (0.0%)	
			スプリンクラー設備	14	0 -	0 -	0 -	0 -	0 -	0 -	0 -	0.00%	0 -	0 -	0 -	0 -	0 -	0 -	0 -
			自動火災報知設備	1,751	11 (100.0%)	0 (0.0%)	0 (0.0%)	0 (0.0%)	1 (9.1%)	10 (90.9%)	0 (0.0%)	0.63%	11 (100.0%)	11 (100.0%)	11 (100.0%)	0 (0.0%)	0 (0.0%)	0 (0.0%)	
34	愛知県	衣浦東部広域連合消防局	屋内消火栓設備	1,905	112 (100.0%)	9 (8.0%)	9 (8.0%)	6 (5.4%)	65 (58.0%)	23 (20.5%)	0 (0.0%)	5.88%	112 (100.0%)	112 (100.0%)	112 (100.0%)	0 (0.0%)	0 (0.0%)	0 (0.0%)	
			スプリンクラー設備	163	0 -	0 -	0 -	0 -	0 -	0 -	0 -	0.00%	0 -	0 -	0 -	0 -	0 -	0 -	0 -
			自動火災報知設備	6,237	114 (100.0%)	1 (0.9%)	8 (7.0%)	10 (8.8%)	69 (60.5%)	26 (22.8%)	0 (0.0%)	1.83%	114 (100.0%)	113 (99.1%)	113 (100.0%)	1 (0.9%)	0 (0.0%)	0 (0.0%)	
0	三重県	[X]	屋内消火栓設備	5,486	345 (100.0%)	51 (14.8%)	58 (16.8%)	46 (13.3%)	61 (17.7%)	129 (37.4%)	0 (0.0%)	6.29%	345 (100.0%)	326 (94.5%)	326 (100.0%)	19 (5.5%)	0 (0.0%)	0 (0.0%)	
			スプリンクラー設備	176	1 (100.0%)	0 (0.0%)	1 (100.0%)	0 (0.0%)	0 (0.0%)	0 (0.0%)	0 (0.0%)	0.57%	1 (100.0%)	1 (100.0%)	1 (100.0%)	0 (0.0%)	0 (0.0%)	0 (0.0%)	
			自動火災報知設備	18,357	375 (100.0%)	45 (12.0%)	58 (15.5%)	54 (14.4%)	64 (17.1%)	154 (41.1%)	0 (0.0%)	2.04%	375 (100.0%)	360 (96.0%)	360 (100.0%)	15 (4.0%)	0 (0.0%)	0 (0.0%)	
1	三重県	桑名市消防本部	屋内消火栓設備	754	28 (100.0%)	2 (7.1%)	3 (10.7%)	12 (42.9%)	5 (17.9%)	6 (21.4%)	0 (0.0%)	3.71%	28 (100.0%)	19 (67.9%)	19 (100.0%)	9 (32.1%)	0 (0.0%)	0 (0.0%)	
			スプリンクラー設備	15	0 -	0 -	0 -	0 -	0 -	0 -	0 -	0.00%	0 -	0 -	0 -	0 -	0 -	0 -	0 -
			自動火災報知設備	2,132	28 (100.0%)	4 (14.3%)	4 (14.3%)	10 (35.7%)	3 (10.7%)	7 (25.0%)	0 (0.0%)	1.31%	28 (100.0%)	19 (67.9%)	19 (100.0%)	9 (32.1%)	0 (0.0%)	0 (0.0%)	
2	三重県	四日市市消防本部	屋内消火栓設備	1,319	92 (100.0%)	7 (7.6%)	8 (8.7%)	14 (15.2%)	30 (32.6%)	33 (35.9%)	0 (0.0%)	6.97%	92 (100.0%)	90 (97.8%)	90 (100.0%)	2 (2.2%)	0 (0.0%)	0 (0.0%)	
			スプリンクラー設備	74	0 -	0 -	0 -	0 -	0 -	0 -	0 -	0.00%	0 -	0 -	0 -	0 -	0 -	0 -	0 -
			自動火災報知設備	4,272	98 (100.0%)	4 (4.1%)	14 (14.3%)	11 (11.2%)	34 (34.7%)	35 (35.7%)	0 (0.0%)	2.29%	98 (100.0%)	97 (99.0%)	97 (100.0%)	1 (1.0%)	0 (0.0%)	0 (0.0%)	
3	三重県	菟野町消防本部	屋内消火栓設備	80	0 -	0 -	0 -	0 -	0 -	0 -	0 -	0.00%	0 -	0 -	0 -	0 -	0 -	0 -	
			スプリンクラー設備	1	0 -	0 -	0 -	0 -	0 -	0 -	0 -	0.00%	0 -	0 -	0 -	0 -	0 -	0 -	
			自動火災報知設備	328	0 -	0 -	0 -	0 -	0 -	0 -	0 -	0.00%	0 -	0 -	0 -	0 -	0 -	0 -	0 -
4	三重県	鈴鹿市消防本部	屋内消火栓設備	169	6 (100.0%)	4 (66.7%)	2 (33.3%)	0 (0.0%)	0 (0.0%)	0 (0.0%)	0 (0.0%)	3.55%	6 (100.0%)	2 (33.3%)	2 (100.0%)	4 (66.7%)	0 (0.0%)	0 (0.0%)	
			スプリンクラー設備	32	0 -	0 -	0 -	0 -	0 -	0 -	0 -	0.00%	0 -	0 -	0 -	0 -	0 -	0 -	0 -
			自動火災報知設備	1,536	3 (100.0%)	2 (66.7%)	0 (0.0%)	1 (33.3%)	0 (0.0%)	0 (0.0%)	0 (0.0%)	0.20%	3 (100.0%)	1 (33.3%)	1 (100.0%)	2 (66.7%)	0 (0.0%)	0 (0.0%)	

別紙3-4 【消防本部別】重大違反对象物※1の措置状況等※2(特定防火対象物※3以外の防火対象物/消防用設備等別)

(0) No.	(1) 都道府県名	(2) 消防本部名	(3) 消防用設備等区分	(4) 義務対象物数 ※7	(6) 重大違反 対象物数 ※4	(7) 違反覚知からの経過年数 ※5						(13) 重大 違反率 (%)	(16) 是正指導・ 是正措置中 の対象物数	(17) 警告前段の 行政指導実 施中の対象 物数	(18) 改修期限を 定めている 対象物数	(20) 警告 対象物数	(21) 命令 対象物数	(22) 告発 対象物数	
						(8)	(9)	(10)	(11)	(12)									
						1年未満	1年以上 3年未満	3年以上 5年未満	5年以上 10年未満	10年以上	不明 ※6								
						A	B	C(C/B)	D(D/B)	E(E/B)	F(F/B)								G(G/B)
5	三重県	亀山市消防本部	屋内消火栓設備	168	4 (100.0%)	1 (25.0%)	2 (50.0%)	0 (0.0%)	1 (25.0%)	0 (0.0%)	0 (0.0%)	2.38%	4 (100.0%)	4 (100.0%)	4 (100.0%)	0 (0.0%)	0 (0.0%)	0 (0.0%)	
			スプリンクラー設備	1	1 (100.0%)	0 (0.0%)	1 (100.0%)	0 (0.0%)	0 (0.0%)	0 (0.0%)	0 (0.0%)	100.00%	1 (100.0%)	1 (100.0%)	1 (100.0%)	0 (0.0%)	0 (0.0%)	0 (0.0%)	
			自動火災報知設備	575	1 (100.0%)	0 (0.0%)	0 (0.0%)	0 (0.0%)	1 (100.0%)	0 (0.0%)	0 (0.0%)	0.17%	1 (100.0%)	1 (100.0%)	1 (100.0%)	0 (0.0%)	0 (0.0%)	0 (0.0%)	
6	三重県	津市消防本部	屋内消火栓設備	882	45 (100.0%)	6 (13.3%)	18 (40.0%)	3 (6.7%)	2 (4.4%)	16 (35.6%)	0 (0.0%)	5.10%	45 (100.0%)	45 (100.0%)	45 (100.0%)	0 (0.0%)	0 (0.0%)	0 (0.0%)	
			スプリンクラー設備	28	0 -	0 -	0 -	0 -	0 -	0 -	0 -	0.00%	0 -	0 -	0 -	0 -	0 -	0 -	0 -
			自動火災報知設備	3,061	50 (100.0%)	6 (12.0%)	13 (26.0%)	4 (8.0%)	3 (6.0%)	24 (48.0%)	0 (0.0%)	1.63%	50 (100.0%)	50 (100.0%)	50 (100.0%)	0 (0.0%)	0 (0.0%)	0 (0.0%)	
7	三重県	松阪地区広域消防組合消防本部	屋内消火栓設備	624	50 (100.0%)	16 (32.0%)	2 (4.0%)	3 (6.0%)	2 (4.0%)	27 (54.0%)	0 (0.0%)	8.01%	50 (100.0%)	47 (94.0%)	47 (100.0%)	3 (6.0%)	0 (0.0%)	0 (0.0%)	
			スプリンクラー設備	15	0 -	0 -	0 -	0 -	0 -	0 -	0 -	0.00%	0 -	0 -	0 -	0 -	0 -	0 -	0 -
			自動火災報知設備	2,077	51 (100.0%)	13 (25.5%)	1 (2.0%)	5 (9.8%)	2 (3.9%)	30 (58.8%)	0 (0.0%)	2.46%	51 (100.0%)	48 (94.1%)	48 (100.0%)	3 (5.9%)	0 (0.0%)	0 (0.0%)	
8	三重県	伊勢市消防本部	屋内消火栓設備	421	48 (100.0%)	0 (0.0%)	4 (8.3%)	2 (4.2%)	11 (22.9%)	31 (64.6%)	0 (0.0%)	11.40%	48 (100.0%)	48 (100.0%)	48 (100.0%)	0 (0.0%)	0 (0.0%)	0 (0.0%)	
			スプリンクラー設備	3	0 -	0 -	0 -	0 -	0 -	0 -	0 -	0.00%	0 -	0 -	0 -	0 -	0 -	0 -	0 -
			自動火災報知設備	1,197	50 (100.0%)	2 (4.0%)	1 (2.0%)	6 (12.0%)	5 (10.0%)	36 (72.0%)	0 (0.0%)	4.18%	50 (100.0%)	50 (100.0%)	50 (100.0%)	0 (0.0%)	0 (0.0%)	0 (0.0%)	
9	三重県	鳥羽市消防本部	屋内消火栓設備	45	3 (100.0%)	0 (0.0%)	0 (0.0%)	1 (33.3%)	0 (0.0%)	2 (66.7%)	0 (0.0%)	6.67%	3 (100.0%)	3 (100.0%)	3 (100.0%)	0 (0.0%)	0 (0.0%)	0 (0.0%)	
			スプリンクラー設備	0	0 -	0 -	0 -	0 -	0 -	0 -	0 -	-	0 -	0 -	0 -	0 -	0 -	0 -	0 -
			自動火災報知設備	147	5 (100.0%)	0 (0.0%)	0 (0.0%)	0 (0.0%)	0 (0.0%)	5 (100.0%)	0 (0.0%)	3.40%	5 (100.0%)	5 (100.0%)	5 (100.0%)	0 (0.0%)	0 (0.0%)	0 (0.0%)	
10	三重県	志摩市消防本部	屋内消火栓設備	106	5 (100.0%)	0 (0.0%)	0 (0.0%)	0 (0.0%)	0 (0.0%)	5 (100.0%)	0 (0.0%)	4.72%	5 (100.0%)	5 (100.0%)	5 (100.0%)	0 (0.0%)	0 (0.0%)	0 (0.0%)	
			スプリンクラー設備	3	0 -	0 -	0 -	0 -	0 -	0 -	0 -	0.00%	0 -	0 -	0 -	0 -	0 -	0 -	0 -
			自動火災報知設備	299	6 (100.0%)	0 (0.0%)	0 (0.0%)	0 (0.0%)	0 (0.0%)	6 (100.0%)	0 (0.0%)	2.01%	6 (100.0%)	6 (100.0%)	6 (100.0%)	0 (0.0%)	0 (0.0%)	0 (0.0%)	
11	三重県	紀勢地区広域消防組合消防本部	屋内消火栓設備	75	18 (100.0%)	7 (38.9%)	1 (5.6%)	1 (5.6%)	1 (5.6%)	8 (44.4%)	0 (0.0%)	24.00%	18 (100.0%)	18 (100.0%)	18 (100.0%)	0 (0.0%)	0 (0.0%)	0 (0.0%)	
			スプリンクラー設備	0	0 -	0 -	0 -	0 -	0 -	0 -	0 -	-	0 -	0 -	0 -	0 -	0 -	0 -	0 -
			自動火災報知設備	93	23 (100.0%)	11 (47.8%)	1 (4.3%)	3 (13.0%)	0 (0.0%)	8 (34.8%)	0 (0.0%)	24.73%	23 (100.0%)	23 (100.0%)	23 (100.0%)	0 (0.0%)	0 (0.0%)	0 (0.0%)	
12	三重県	三重紀北消防組合消防本部	屋内消火栓設備	55	0 -	0 -	0 -	0 -	0 -	0 -	0 -	0.00%	0 -	0 -	0 -	0 -	0 -	0 -	
			スプリンクラー設備	0	0 -	0 -	0 -	0 -	0 -	0 -	0 -	-	0 -	0 -	0 -	0 -	0 -	0 -	
			自動火災報知設備	193	0 -	0 -	0 -	0 -	0 -	0 -	0 -	0.00%	0 -	0 -	0 -	0 -	0 -	0 -	0 -
13	三重県	熊野市消防本部	屋内消火栓設備	79	1 (100.0%)	0 (0.0%)	0 (0.0%)	0 (0.0%)	0 (0.0%)	1 (100.0%)	0 (0.0%)	1.27%	1 (100.0%)	1 (100.0%)	1 (100.0%)	0 (0.0%)	0 (0.0%)	0 (0.0%)	
			スプリンクラー設備	0	0 -	0 -	0 -	0 -	0 -	0 -	0 -	-	0 -	0 -	0 -	0 -	0 -	0 -	0 -
			自動火災報知設備	259	2 (100.0%)	0 (0.0%)	0 (0.0%)	0 (0.0%)	0 (0.0%)	2 (100.0%)	0 (0.0%)	0.77%	2 (100.0%)	2 (100.0%)	2 (100.0%)	0 (0.0%)	0 (0.0%)	0 (0.0%)	
14	三重県	伊賀市消防本部	屋内消火栓設備	564	39 (100.0%)	7 (17.9%)	14 (35.9%)	10 (25.6%)	8 (20.5%)	0 (0.0%)	0 (0.0%)	6.91%	39 (100.0%)	39 (100.0%)	39 (100.0%)	0 (0.0%)	0 (0.0%)	0 (0.0%)	
			スプリンクラー設備	0	0 -	0 -	0 -	0 -	0 -	0 -	0 -	-	0 -	0 -	0 -	0 -	0 -	0 -	0 -
			自動火災報知設備	1,711	56 (100.0%)	3 (5.4%)	22 (39.3%)	14 (25.0%)	16 (28.6%)	1 (1.8%)	0 (0.0%)	3.27%	56 (100.0%)	56 (100.0%)	56 (100.0%)	0 (0.0%)	0 (0.0%)	0 (0.0%)	
15	三重県	名張市消防本部	屋内消火栓設備	145	6 (100.0%)	1 (16.7%)	4 (66.7%)	0 (0.0%)	1 (16.7%)	0 (0.0%)	0 (0.0%)	4.14%	6 (100.0%)	5 (83.3%)	5 (100.0%)	1 (16.7%)	0 (0.0%)	0 (0.0%)	
			スプリンクラー設備	4	0 -	0 -	0 -	0 -	0 -	0 -	0 -	0.00%	0 -	0 -	0 -	0 -	0 -	0 -	0 -
			自動火災報知設備	477	2 (100.0%)	0 (0.0%)	2 (100.0%)	0 (0.0%)	0 (0.0%)	0 (0.0%)	0 (0.0%)	0.42%	2 (100.0%)	2 (100.0%)	2 (100.0%)	0 (0.0%)	0 (0.0%)	0 (0.0%)	

別紙3-4 【消防本部別】重大違対象物※1の措置状況等※2(特定防火対象物※3以外の防火対象物/消防用設備等別)

(0) No.	(1) 都道府県名	(2) 消防本部名	(3) 消防用設備等区分	(4) 義務対象物数 ※7	(6) 重大違反 対象物数 ※4	(7)-(12) 違反覚知からの経過年数 ※5						(13) 重大 違反率 (%)	(16) 是正指導・ 是正措置中 の対象物数	(17) 警告前段の 行政指導実 施中の対象 物数	(18) 改修期限を 定めている 対象物数	(20) 警告 対象物数	(21) 命令 対象物数	(22) 告発 対象物数
						(7)	(8)	(9)	(10)	(11)	(12)							
						1年未満	1年以上 3年未満	3年以上 5年未満	5年以上 10年未満	10年以上	不明 ※6							
				A	B	C(C/B)	D(D/B)	E(E/B)	F(F/B)	G(G/B)	H(H/B)	I(B/A)	J(J/B)	K(K/J)	L(L/K)	M(M/B)	N(N/B)	O(O/B)
0	滋賀県		屋内消火栓設備	5,282	147 (100.0%)	31 (21.1%)	18 (12.2%)	16 (10.9%)	21 (14.3%)	61 (41.5%)	0 (0.0%)	2.78%	147 (100.0%)	111 (75.5%)	111 (100.0%)	31 (21.1%)	3 (2.0%)	2 (1.4%)
			スプリンクラー設備	210	1 (100.0%)	1 (100.0%)	0 (0.0%)	0 (0.0%)	0 (0.0%)	0 (0.0%)	0 (0.0%)	0.48%	1 (100.0%)	1 (100.0%)	1 (100.0%)	0 (0.0%)	0 (0.0%)	0 (0.0%)
			自動火災報知設備	15,715	145 (100.0%)	24 (16.6%)	13 (9.0%)	18 (12.4%)	17 (11.7%)	73 (50.3%)	0 (0.0%)	0.92%	145 (100.0%)	119 (82.1%)	119 (100.0%)	22 (15.2%)	4 (2.8%)	0 (0.0%)
1	滋賀県	大津市消防局	屋内消火栓設備	899	0	0	0	0	0	0	0	0.00%	0	0	0	0	0	0
			スプリンクラー設備	76	0	0	0	0	0	0	0	0.00%	0	0	0	0	0	0
			自動火災報知設備	2,747	0	0	0	0	0	0	0	0.00%	0	0	0	0	0	0
2	滋賀県	湖南広域消防局	屋内消火栓設備	1,245	42 (100.0%)	14 (33.3%)	14 (33.3%)	4 (9.5%)	8 (19.0%)	2 (4.8%)	0 (0.0%)	3.37%	42 (100.0%)	19 (45.2%)	19 (100.0%)	21 (50.0%)	0 (0.0%)	2 (4.8%)
			スプリンクラー設備	92	1 (100.0%)	1 (100.0%)	0 (0.0%)	0 (0.0%)	0 (0.0%)	0 (0.0%)	0 (0.0%)	1.09%	1 (100.0%)	1 (100.0%)	1 (100.0%)	0 (0.0%)	0 (0.0%)	0 (0.0%)
			自動火災報知設備	3,749	21 (100.0%)	8 (38.1%)	6 (28.6%)	2 (9.5%)	5 (23.8%)	0 (0.0%)	0 (0.0%)	0.56%	21 (100.0%)	10 (47.6%)	10 (100.0%)	11 (52.4%)	0 (0.0%)	0 (0.0%)
3	滋賀県	甲賀広域行政組合消防本部	屋内消火栓設備	751	37 (100.0%)	0 (0.0%)	0 (0.0%)	3 (8.1%)	9 (24.3%)	25 (67.6%)	0 (0.0%)	4.93%	37 (100.0%)	37 (100.0%)	37 (100.0%)	0 (0.0%)	0 (0.0%)	0 (0.0%)
			スプリンクラー設備	2	0	0	0	0	0	0	0	0.00%	0	0	0	0	0	0
			自動火災報知設備	2,133	33 (100.0%)	0 (0.0%)	0 (0.0%)	6 (18.2%)	2 (6.1%)	25 (75.8%)	0 (0.0%)	1.55%	33 (100.0%)	33 (100.0%)	33 (100.0%)	0 (0.0%)	0 (0.0%)	0 (0.0%)
4	滋賀県	東近江行政組合消防本部	屋内消火栓設備	1,028	4 (100.0%)	1 (25.0%)	1 (25.0%)	2 (50.0%)	0 (0.0%)	0 (0.0%)	0 (0.0%)	0.39%	4 (100.0%)	2 (50.0%)	2 (100.0%)	2 (50.0%)	0 (0.0%)	0 (0.0%)
			スプリンクラー設備	26	0	0	0	0	0	0	0	0.00%	0	0	0	0	0	0
			自動火災報知設備	2,871	8 (100.0%)	3 (37.5%)	3 (37.5%)	2 (25.0%)	0 (0.0%)	0 (0.0%)	0 (0.0%)	0.28%	8 (100.0%)	6 (75.0%)	6 (100.0%)	6 (25.0%)	0 (0.0%)	0 (0.0%)
5	滋賀県	彦根市消防本部	屋内消火栓設備	519	18 (100.0%)	10 (55.6%)	1 (5.6%)	0 (0.0%)	0 (0.0%)	7 (38.9%)	0 (0.0%)	3.47%	18 (100.0%)	12 (66.7%)	12 (100.0%)	3 (16.7%)	3 (16.7%)	0 (0.0%)
			スプリンクラー設備	5	0	0	0	0	0	0	0	0.00%	0	0	0	0	0	0
			自動火災報知設備	1,496	33 (100.0%)	8 (24.2%)	2 (6.1%)	0 (0.0%)	6 (18.2%)	17 (51.5%)	0 (0.0%)	2.21%	33 (100.0%)	25 (75.8%)	25 (100.0%)	4 (12.1%)	4 (12.1%)	0 (0.0%)
6	滋賀県	湖北地域消防本部	屋内消火栓設備	627	21 (100.0%)	5 (23.8%)	0 (0.0%)	4 (19.0%)	1 (4.8%)	11 (52.4%)	0 (0.0%)	3.35%	21 (100.0%)	21 (100.0%)	21 (100.0%)	0 (0.0%)	0 (0.0%)	0 (0.0%)
			スプリンクラー設備	9	0	0	0	0	0	0	0	0.00%	0	0	0	0	0	0
			自動火災報知設備	2,133	23 (100.0%)	4 (17.4%)	1 (4.3%)	4 (17.4%)	0 (0.0%)	14 (60.9%)	0 (0.0%)	1.08%	23 (100.0%)	23 (100.0%)	23 (100.0%)	0 (0.0%)	0 (0.0%)	0 (0.0%)
7	滋賀県	高島市消防本部	屋内消火栓設備	213	25 (100.0%)	1 (4.0%)	2 (8.0%)	3 (12.0%)	3 (12.0%)	16 (64.0%)	0 (0.0%)	11.74%	25 (100.0%)	20 (80.0%)	20 (100.0%)	5 (20.0%)	0 (0.0%)	0 (0.0%)
			スプリンクラー設備	0	0	0	0	0	0	0	0	-	0	0	0	0	0	0
			自動火災報知設備	586	27 (100.0%)	1 (3.7%)	1 (3.7%)	4 (14.8%)	4 (14.8%)	17 (63.0%)	0 (0.0%)	4.61%	27 (100.0%)	22 (81.5%)	22 (100.0%)	5 (18.5%)	0 (0.0%)	0 (0.0%)
0	京都府		屋内消火栓設備	8,820	114 (100.0%)	21 (18.4%)	17 (14.9%)	11 (9.6%)	18 (15.8%)	47 (41.2%)	0 (0.0%)	1.29%	114 (100.0%)	94 (82.5%)	94 (100.0%)	18 (15.8%)	2 (1.8%)	0 (0.0%)
			スプリンクラー設備	483	0	0	0	0	0	0	0	0.00%	0	0	0	0	0	0
			自動火災報知設備	28,751	127 (100.0%)	29 (22.8%)	15 (11.8%)	9 (7.1%)	15 (11.8%)	59 (46.5%)	0 (0.0%)	0.44%	127 (100.0%)	109 (85.8%)	109 (100.0%)	17 (13.4%)	1 (0.8%)	0 (0.0%)
1	京都府	京都市消防局	屋内消火栓設備	5,696	39 (100.0%)	17 (43.6%)	9 (23.1%)	2 (5.1%)	3 (7.7%)	8 (20.5%)	0 (0.0%)	0.68%	39 (100.0%)	27 (69.2%)	27 (100.0%)	10 (25.6%)	2 (5.1%)	0 (0.0%)
			スプリンクラー設備	406	0	0	0	0	0	0	0	0.00%	0	0	0	0	0	0
			自動火災報知設備	18,515	30 (100.0%)	13 (43.3%)	5 (16.7%)	1 (3.3%)	1 (3.3%)	10 (33.3%)	0 (0.0%)	0.16%	30 (100.0%)	20 (66.7%)	20 (100.0%)	9 (30.0%)	1 (3.3%)	0 (0.0%)
2	京都府	福知山市消防本部	屋内消火栓設備	304	13 (100.0%)	0 (0.0%)	3 (23.1%)	0 (0.0%)	5 (38.5%)	5 (38.5%)	0 (0.0%)	4.28%	13 (100.0%)	12 (92.3%)	12 (100.0%)	1 (7.7%)	0 (0.0%)	0 (0.0%)
			スプリンクラー設備	6	0	0	0	0	0	0	0	0.00%	0	0	0	0	0	0
			自動火災報知設備	1,023	12 (100.0%)	0 (0.0%)	1 (8.3%)	0 (0.0%)	5 (41.7%)	6 (50.0%)	0 (0.0%)	1.17%	12 (100.0%)	10 (83.3%)	10 (100.0%)	2 (16.7%)	0 (0.0%)	0 (0.0%)

別紙3-4 【消防本部別】重大違反对象物^{※1}の措置状況等^{※2}(特定防火対象物^{※3}以外の防火対象物/消防用設備等別)

(0) No.	(1) 都道府県名	(2) 消防本部名	(3) 消防用設備等区分	(4) 義務対象物数 ※7	(6) 重大違反 対象物数 ※4	(7) 違反覚知からの経過年数 ※5						(13) 重大 違反率 (%)	(16) 是正指導・ 是正措置中 の対象物数	(17) 警告前段の 行政指導実 施中の対象 物数	(18) 改修期限を 定めている 対象物数	(20) 警告 対象物数	(21) 命令 対象物数	(22) 告発 対象物数	
						(8)	(9)	(10)	(11)	(12)	(13)								
						1年未満	1年以上 3年未満	3年以上 5年未満	5年以上 10年未満	10年以上	不明 ※6								I(B/A)
		A	B	C(C/B)	D(D/B)	E(E/B)	F(F/B)	G(G/B)	H(H/B)										
3	京都府	舞鶴市消防本部	屋内消火栓設備	258	2 (100.0%)	0 (0.0%)	0 (0.0%)	0 (0.0%)	2 (100.0%)	0 (0.0%)	0 (0.0%)	0.78%	2 (100.0%)	2 (100.0%)	2 (100.0%)	0 (0.0%)	0 (0.0%)	0 (0.0%)	
			スプリンクラー設備	9	0 -	0 -	0 -	0 -	0 -	0 -	0 -	0.00%	0 -	0 -	0 -	0 -	0 -	0 -	0 -
			自動火災報知設備	865	2 (100.0%)	0 (0.0%)	0 (0.0%)	0 (0.0%)	1 (50.0%)	1 (50.0%)	0 (0.0%)	0.23%	2 (100.0%)	2 (100.0%)	2 (100.0%)	0 (0.0%)	0 (0.0%)	0 (0.0%)	
4	京都府	綾部市消防本部	屋内消火栓設備	71	0 -	0 -	0 -	0 -	0 -	0 -	0 -	0.00%	0 -	0 -	0 -	0 -	0 -	0 -	
			スプリンクラー設備	3	0 -	0 -	0 -	0 -	0 -	0 -	0.00%	0 -	0 -	0 -	0 -	0 -	0 -	0 -	
			自動火災報知設備	253	0 -	0 -	0 -	0 -	0 -	0 -	0 -	0.00%	0 -	0 -	0 -	0 -	0 -	0 -	0 -
5	京都府	宇治市消防本部	屋内消火栓設備	460	3 (100.0%)	0 (0.0%)	0 (0.0%)	0 (0.0%)	1 (33.3%)	2 (66.7%)	0 (0.0%)	0.65%	3 (100.0%)	3 (100.0%)	3 (100.0%)	0 (0.0%)	0 (0.0%)	0 (0.0%)	
			スプリンクラー設備	6	0 -	0 -	0 -	0 -	0 -	0 -	0 -	0.00%	0 -	0 -	0 -	0 -	0 -	0 -	0 -
			自動火災報知設備	1,449	3 (100.0%)	0 (0.0%)	0 (0.0%)	0 (0.0%)	0 (0.0%)	3 (100.0%)	0 (0.0%)	0.21%	3 (100.0%)	3 (100.0%)	3 (100.0%)	0 (0.0%)	0 (0.0%)	0 (0.0%)	
6	京都府	城陽市消防本部	屋内消火栓設備	136	6 (100.0%)	0 (0.0%)	0 (0.0%)	0 (0.0%)	1 (16.7%)	5 (83.3%)	0 (0.0%)	4.41%	6 (100.0%)	6 (100.0%)	6 (100.0%)	0 (0.0%)	0 (0.0%)	0 (0.0%)	
			スプリンクラー設備	5	0 -	0 -	0 -	0 -	0 -	0 -	0 -	0.00%	0 -	0 -	0 -	0 -	0 -	0 -	0 -
			自動火災報知設備	436	5 (100.0%)	1 (20.0%)	0 (0.0%)	0 (0.0%)	0 (0.0%)	4 (80.0%)	0 (0.0%)	1.15%	5 (100.0%)	5 (100.0%)	5 (100.0%)	0 (0.0%)	0 (0.0%)	0 (0.0%)	
7	京都府	八幡市消防本部	屋内消火栓設備	155	1 (100.0%)	1 (100.0%)	0 (0.0%)	0 (0.0%)	0 (0.0%)	0 (0.0%)	0 (0.0%)	0.65%	1 (100.0%)	1 (100.0%)	1 (100.0%)	0 (0.0%)	0 (0.0%)	0 (0.0%)	
			スプリンクラー設備	2	0 -	0 -	0 -	0 -	0 -	0 -	0 -	0.00%	0 -	0 -	0 -	0 -	0 -	0 -	0 -
			自動火災報知設備	483	1 (100.0%)	1 (100.0%)	0 (0.0%)	0 (0.0%)	0 (0.0%)	0 (0.0%)	0 (0.0%)	0.21%	1 (100.0%)	1 (100.0%)	1 (100.0%)	0 (0.0%)	0 (0.0%)	0 (0.0%)	
8	京都府	京田辺市消防本部	屋内消火栓設備	265	1 (100.0%)	1 (100.0%)	0 (0.0%)	0 (0.0%)	0 (0.0%)	0 (0.0%)	0 (0.0%)	0.38%	1 (100.0%)	1 (100.0%)	1 (100.0%)	0 (0.0%)	0 (0.0%)	0 (0.0%)	
			スプリンクラー設備	12	0 -	0 -	0 -	0 -	0 -	0 -	0 -	0.00%	0 -	0 -	0 -	0 -	0 -	0 -	0 -
			自動火災報知設備	901	2 (100.0%)	2 (100.0%)	0 (0.0%)	0 (0.0%)	0 (0.0%)	0 (0.0%)	0 (0.0%)	0.22%	2 (100.0%)	2 (100.0%)	2 (100.0%)	0 (0.0%)	0 (0.0%)	0 (0.0%)	
9	京都府	京丹後市消防本部	屋内消火栓設備	175	6 (100.0%)	0 (0.0%)	0 (0.0%)	2 (33.3%)	0 (0.0%)	4 (66.7%)	0 (0.0%)	3.43%	6 (100.0%)	0 (0.0%)	0 -	6 (100.0%)	0 (0.0%)	0 (0.0%)	
			スプリンクラー設備	2	0 -	0 -	0 -	0 -	0 -	0 -	0 -	0.00%	0 -	0 -	0 -	0 -	0 -	0 -	0 -
			自動火災報知設備	505	5 (100.0%)	0 (0.0%)	0 (0.0%)	2 (40.0%)	0 (0.0%)	3 (60.0%)	0 (0.0%)	0.99%	5 (100.0%)	0 (0.0%)	0 -	5 (100.0%)	0 (0.0%)	0 (0.0%)	
10	京都府	久御山町消防本部	屋内消火栓設備	198	9 (100.0%)	0 (0.0%)	0 (0.0%)	2 (22.2%)	3 (33.3%)	4 (44.4%)	0 (0.0%)	4.55%	9 (100.0%)	9 (100.0%)	9 (100.0%)	0 (0.0%)	0 (0.0%)	0 (0.0%)	
			スプリンクラー設備	1	0 -	0 -	0 -	0 -	0 -	0 -	0 -	0.00%	0 -	0 -	0 -	0 -	0 -	0 -	0 -
			自動火災報知設備	713	9 (100.0%)	0 (0.0%)	0 (0.0%)	0 (0.0%)	3 (33.3%)	6 (66.7%)	0 (0.0%)	1.26%	9 (100.0%)	9 (100.0%)	9 (100.0%)	0 (0.0%)	0 (0.0%)	0 (0.0%)	
11	京都府	精華町消防本部	屋内消火栓設備	71	0 -	0 -	0 -	0 -	0 -	0 -	0 -	0.00%	0 -	0 -	0 -	0 -	0 -	0 -	
			スプリンクラー設備	2	0 -	0 -	0 -	0 -	0 -	0 -	0 -	0.00%	0 -	0 -	0 -	0 -	0 -	0 -	0 -
			自動火災報知設備	163	0 -	0 -	0 -	0 -	0 -	0 -	0 -	0.00%	0 -	0 -	0 -	0 -	0 -	0 -	0 -
12	京都府	相楽中部消防組合消防本部	屋内消火栓設備	210	12 (100.0%)	0 (0.0%)	3 (25.0%)	4 (33.3%)	0 (0.0%)	5 (41.7%)	0 (0.0%)	5.71%	12 (100.0%)	12 (100.0%)	12 (100.0%)	0 (0.0%)	0 (0.0%)	0 (0.0%)	
			スプリンクラー設備	10	0 -	0 -	0 -	0 -	0 -	0 -	0 -	0.00%	0 -	0 -	0 -	0 -	0 -	0 -	0 -
			自動火災報知設備	552	18 (100.0%)	1 (5.6%)	5 (27.8%)	3 (16.7%)	1 (5.6%)	8 (44.4%)	0 (0.0%)	3.26%	18 (100.0%)	18 (100.0%)	18 (100.0%)	0 (0.0%)	0 (0.0%)	0 (0.0%)	
13	京都府	宮津与謝消防組合消防本部	屋内消火栓設備	118	4 (100.0%)	0 (0.0%)	0 (0.0%)	0 (0.0%)	0 (0.0%)	4 (100.0%)	0 (0.0%)	3.39%	4 (100.0%)	4 (100.0%)	4 (100.0%)	0 (0.0%)	0 (0.0%)	0 (0.0%)	
			スプリンクラー設備	9	0 -	0 -	0 -	0 -	0 -	0 -	0 -	0.00%	0 -	0 -	0 -	0 -	0 -	0 -	0 -
			自動火災報知設備	399	3 (100.0%)	1 (33.3%)	1 (33.3%)	0 (0.0%)	0 (0.0%)	1 (33.3%)	0 (0.0%)	0.75%	3 (100.0%)	3 (100.0%)	3 (100.0%)	0 (0.0%)	0 (0.0%)	0 (0.0%)	

別紙3-4 【消防本部別】重大違反対象物※1の措置状況等※2(特定防火対象物※3以外の防火対象物/消防用設備等別)

(0) No.	(1) 都道府県名	(2) 消防本部名	(3) 消防用設備等区分	(4) 義務対象物数 ※7	(6) 重大違反 対象物数 ※4	(7)-(12) 違反覚知からの経過年数 ※5						(13) 重大 違反率 (%)	(16) 是正指導・ 是正措置中 の対象物数	(17) 警告前段の 行政指導実 施中の対象 物数	(18) 改修期限を 定めている 対象物数	(20) 警告 対象物数	(21) 命令 対象物数	(22) 告発 対象物数	
						(7) 1年未満	(8) 1年以上 3年未満	(9) 3年以上 5年未満	(10) 5年以上 10年未満	(11) 10年以上	(12) 不明 ※6								
						A	B	C(C/B)	D(D/B)	E(E/B)	F(F/B)								G(G/B)
14	京都府	京都中部広域消防組合消防本部	屋内消火栓設備	350	18 (100.0%)	2 (11.1%)	2 (11.1%)	1 (5.6%)	3 (16.7%)	10 (55.6%)	0 (0.0%)	5.14%	18 (100.0%)	17 (94.4%)	17 (100.0%)	1 (5.6%)	0 (0.0%)	0 (0.0%)	
			スプリンクラー設備	2	0	0	0	0	0	0	0	0	0.00%	0	0	0	0	0	0
			自動火災報知設備	1,235	37 (100.0%)	10 (27.0%)	3 (8.1%)	3 (8.1%)	4 (10.3%)	17 (45.9%)	0 (0.0%)	0	3.00%	37 (100.0%)	36 (97.3%)	36 (100.0%)	1 (2.7%)	0 (0.0%)	0 (0.0%)
15	京都府	乙訓消防組合消防本部	屋内消火栓設備	353	0	0	0	0	0	0	0	0.00%	0	0	0	0	0	0	
			スプリンクラー設備	8	0	0	0	0	0	0	0	0.00%	0	0	0	0	0	0	0
			自動火災報知設備	1,259	0	0	0	0	0	0	0	0.00%	0	0	0	0	0	0	0
0	大阪府	大阪府	屋内消火栓設備	34,977	1,418 (100.0%)	158 (11.1%)	143 (10.1%)	98 (6.9%)	193 (13.6%)	826 (58.3%)	0 (0.0%)	4.05%	1,418 (100.0%)	1,251 (88.2%)	1,251 (100.0%)	110 (7.8%)	57 (4.0%)	0 (0.0%)	
			スプリンクラー設備	5,111	19 (100.0%)	6 (31.6%)	4 (21.1%)	0 (0.0%)	0 (0.0%)	9 (47.4%)	0 (0.0%)	0	0.37%	19 (100.0%)	16 (84.2%)	16 (100.0%)	3 (15.8%)	0 (0.0%)	0 (0.0%)
			自動火災報知設備	102,017	1,286 (100.0%)	121 (9.4%)	108 (8.4%)	81 (6.3%)	222 (17.3%)	754 (58.6%)	0 (0.0%)	0	1.26%	1,286 (100.0%)	1,165 (90.6%)	1,165 (100.0%)	75 (5.8%)	46 (3.6%)	0 (0.0%)
1	大阪府	大阪市消防局	屋内消火栓設備	14,369	240 (100.0%)	53 (22.1%)	39 (16.3%)	22 (9.2%)	36 (15.0%)	90 (37.5%)	0 (0.0%)	1.67%	240 (100.0%)	239 (99.6%)	239 (100.0%)	1 (0.4%)	0 (0.0%)	0 (0.0%)	
			スプリンクラー設備	3,574	9 (100.0%)	5 (55.6%)	3 (33.3%)	0 (0.0%)	0 (0.0%)	1 (11.1%)	0 (0.0%)	0	0.25%	9 (100.0%)	8 (88.9%)	8 (100.0%)	1 (11.1%)	0 (0.0%)	0 (0.0%)
			自動火災報知設備	40,039	148 (100.0%)	43 (29.1%)	18 (12.2%)	13 (8.8%)	23 (15.5%)	51 (34.5%)	0 (0.0%)	0	0.37%	148 (100.0%)	143 (96.6%)	143 (100.0%)	5 (3.4%)	0 (0.0%)	0 (0.0%)
2	大阪府	堺市消防局	屋内消火栓設備	4,652	75 (100.0%)	23 (30.7%)	7 (9.3%)	5 (6.7%)	26 (34.7%)	14 (18.7%)	0 (0.0%)	1.61%	75 (100.0%)	74 (98.7%)	74 (100.0%)	1 (1.3%)	0 (0.0%)	0 (0.0%)	
			スプリンクラー設備	406	1 (100.0%)	1 (100.0%)	0 (0.0%)	0 (0.0%)	0 (0.0%)	0 (0.0%)	0 (0.0%)	0	0.25%	1 (100.0%)	1 (100.0%)	1 (100.0%)	0 (0.0%)	0 (0.0%)	0 (0.0%)
			自動火災報知設備	10,354	92 (100.0%)	30 (32.6%)	9 (9.8%)	6 (6.5%)	31 (33.7%)	16 (17.4%)	0 (0.0%)	0	0.89%	92 (100.0%)	92 (100.0%)	92 (100.0%)	0 (0.0%)	0 (0.0%)	0 (0.0%)
3	大阪府	岸和田市消防本部	屋内消火栓設備	637	72 (100.0%)	20 (27.8%)	33 (45.8%)	11 (15.3%)	3 (4.2%)	5 (6.9%)	0 (0.0%)	11.30%	72 (100.0%)	72 (100.0%)	72 (100.0%)	0 (0.0%)	0 (0.0%)	0 (0.0%)	
			スプリンクラー設備	20	0	0	0	0	0	0	0	0.00%	0	0	0	0	0	0	0
			自動火災報知設備	1,626	65 (100.0%)	19 (29.2%)	29 (44.6%)	10 (15.4%)	2 (3.1%)	5 (7.7%)	0 (0.0%)	0	4.00%	65 (100.0%)	65 (100.0%)	65 (100.0%)	0 (0.0%)	0 (0.0%)	0 (0.0%)
4	大阪府	豊中市消防局	屋内消火栓設備	1,307	3 (100.0%)	2 (66.7%)	1 (33.3%)	0 (0.0%)	0 (0.0%)	0 (0.0%)	0 (0.0%)	0.23%	3 (100.0%)	3 (100.0%)	3 (100.0%)	0 (0.0%)	0 (0.0%)	0 (0.0%)	
			スプリンクラー設備	128	0	0	0	0	0	0	0	0.00%	0	0	0	0	0	0	0
			自動火災報知設備	4,847	4 (100.0%)	4 (100.0%)	0 (0.0%)	0 (0.0%)	0 (0.0%)	0 (0.0%)	0 (0.0%)	0 (0.0%)	0.08%	4 (100.0%)	4 (100.0%)	4 (100.0%)	0 (0.0%)	0 (0.0%)	0 (0.0%)
5	大阪府	池田市消防本部	屋内消火栓設備	270	0	0	0	0	0	0	0	0.00%	0	0	0	0	0	0	
			スプリンクラー設備	9	0	0	0	0	0	0	0	0.00%	0	0	0	0	0	0	0
			自動火災報知設備	1,100	0	0	0	0	0	0	0	0.00%	0	0	0	0	0	0	0
6	大阪府	吹田市消防本部	屋内消火栓設備	1,495	0	0	0	0	0	0	0	0.00%	0	0	0	0	0	0	
			スプリンクラー設備	261	0	0	0	0	0	0	0	0.00%	0	0	0	0	0	0	0
			自動火災報知設備	4,734	0	0	0	0	0	0	0	0.00%	0	0	0	0	0	0	0
7	大阪府	泉大津市消防本部	屋内消火栓設備	324	18 (100.0%)	8 (44.4%)	5 (27.8%)	4 (22.2%)	1 (5.6%)	0 (0.0%)	0 (0.0%)	5.56%	18 (100.0%)	18 (100.0%)	18 (100.0%)	0 (0.0%)	0 (0.0%)	0 (0.0%)	
			スプリンクラー設備	23	0	0	0	0	0	0	0	0.00%	0	0	0	0	0	0	0
			自動火災報知設備	848	14 (100.0%)	6 (42.9%)	7 (50.0%)	1 (7.1%)	0 (0.0%)	0 (0.0%)	0 (0.0%)	0 (0.0%)	1.65%	14 (100.0%)	14 (100.0%)	14 (100.0%)	0 (0.0%)	0 (0.0%)	0 (0.0%)
8	大阪府	高槻市消防本部	屋内消火栓設備	810	5 (100.0%)	0 (0.0%)	0 (0.0%)	0 (0.0%)	1 (20.0%)	4 (80.0%)	0 (0.0%)	0.62%	5 (100.0%)	5 (100.0%)	5 (100.0%)	0 (0.0%)	0 (0.0%)	0 (0.0%)	
			スプリンクラー設備	56	0	0	0	0	0	0	0	0.00%	0	0	0	0	0	0	0
			自動火災報知設備	2,957	1 (100.0%)	0 (0.0%)	0 (0.0%)	0 (0.0%)	0 (0.0%)	0 (0.0%)	1 (100.0%)	0 (0.0%)	0.03%	1 (100.0%)	1 (100.0%)	1 (100.0%)	0 (0.0%)	0 (0.0%)	0 (0.0%)

別紙3-4 【消防本部別】重大違反对象物^{※1}の措置状況等^{※2}(特定防火対象物^{※3}以外の防火対象物/消防用設備等別)

(0) No.	(1) 都道府県名	(2) 消防本部名	(3) 消防用設備等区分	(4) 義務対象物数 ※7	(6) 重大違反 対象物数 ※4	(7)-(12) 違反覚知からの経過年数 ※5						(13) 重大 違反率 (%)	(16) 是正指導・ 是正措置中 の対象物数	(17) 警告前段の 行政指導実 施中の対象 物数	(18) 改修期限を 定めている 対象物数	(20) 警告 対象物数	(21) 命令 対象物数	(22) 告発 対象物数	
						(7) 1年未満	(8) 1年以上 3年未満	(9) 3年以上 5年未満	(10) 5年以上 10年未満	(11) 10年以上	(12) 不明 ※6								
						A	B	C(C/B)	D(D/B)	E(E/B)	F(F/B)								G(G/B)
9	大阪府	貝塚市消防本部	屋内消火栓設備	207	0	0	0	0	0	0	0	0.00%	0	0	0	0	0	0	
			スプリンクラー設備	3	0	0	0	0	0	0	0	0	0.00%	0	0	0	0	0	0
			自動火災報知設備	696	0	0	0	0	0	0	0	0	0.00%	0	0	0	0	0	0
10	大阪府	茨木市消防本部	屋内消火栓設備	1,018	6	3	1	2	0	0	0	0.59%	6	6	6	0	0	0	
			スプリンクラー設備	57	0	0	0	0	0	0	0	0.00%	0	0	0	0	0	0	0
			自動火災報知設備	3,162	0	0	0	0	0	0	0	0.00%	0	0	0	0	0	0	0
11	大阪府	八尾市消防本部	屋内消火栓設備	1,019	316	14	2	15	25	260	0	31.01%	316	312	312	3	1	0	
			スプリンクラー設備	41	1	0	0	0	0	1	0	0	2.44%	1	0	0	1	0	0
			自動火災報知設備	3,353	413	4	5	23	88	293	0	12.32%	413	410	410	2	1	0	
12	大阪府	富田林市消防本部	屋内消火栓設備	402	32	0	1	0	8	23	0	7.96%	32	32	32	0	0	0	
			スプリンクラー設備	17	0	0	0	0	0	0	0	0.00%	0	0	0	0	0	0	0
			自動火災報知設備	1,328	46	0	2	3	15	26	0	3.46%	46	46	46	0	0	0	0
13	大阪府	河内長野市消防本部	屋内消火栓設備	238	16	0	0	2	4	10	0	6.72%	16	16	16	0	0	0	
			スプリンクラー設備	24	0	0	0	0	0	0	0	0.00%	0	0	0	0	0	0	0
			自動火災報知設備	655	10	0	0	3	1	6	0	1.53%	10	10	10	0	0	0	0
14	大阪府	松原市消防本部	屋内消火栓設備	262	14	0	1	7	2	4	0	5.34%	14	14	14	0	0	0	
			スプリンクラー設備	18	0	0	0	0	0	0	0	0.00%	0	0	0	0	0	0	0
			自動火災報知設備	909	8	0	1	3	1	3	0	0.88%	8	8	8	0	0	0	0
15	大阪府	和泉市消防本部	屋内消火栓設備	570	92	5	9	28	28	22	0	16.14%	92	89	89	3	0	0	
			スプリンクラー設備	60	1	0	1	0	0	0	0	0	1.67%	1	1	1	0	0	0
			自動火災報知設備	1,871	84	2	8	16	22	36	0	4.49%	84	81	81	3	0	0	0
16	大阪府	箕面市消防本部	屋内消火栓設備	450	0	0	0	0	0	0	0	0.00%	0	0	0	0	0	0	
			スプリンクラー設備	18	0	0	0	0	0	0	0	0.00%	0	0	0	0	0	0	0
			自動火災報知設備	1,417	0	0	0	0	0	0	0	0.00%	0	0	0	0	0	0	0
17	大阪府	摂津市消防本部	屋内消火栓設備	396	18	3	1	0	1	13	0	4.55%	18	18	18	0	0	0	
			スプリンクラー設備	9	0	0	0	0	0	0	0	0.00%	0	0	0	0	0	0	0
			自動火災報知設備	1,486	10	0	0	0	1	9	0	0.67%	10	10	10	0	0	0	0
18	大阪府	東大阪市消防局	屋内消火栓設備	2,227	252	0	0	0	28	224	0	11.32%	252	107	107	90	55	0	
			スプリンクラー設備	138	6	0	0	0	0	6	0	4.35%	6	5	5	1	0	0	
			自動火災報知設備	6,942	157	0	0	0	12	145	0	2.26%	157	57	57	56	44	0	0
19	大阪府	交野市消防本部	屋内消火栓設備	151	1	0	0	0	0	1	0	0.66%	1	1	1	0	0	0	
			スプリンクラー設備	1	0	0	0	0	0	0	0	0.00%	0	0	0	0	0	0	0
			自動火災報知設備	457	0	0	0	0	0	0	0	0.00%	0	0	0	0	0	0	0

別紙3-4 【消防本部別】重大違対象物※1の措置状況等※2(特定防火対象物※3以外の防火対象物/消防用設備等別)

(0) No.	(1) 都道府県名	(2) 消防本部名	(3) 消防用設備等区分	(4) 義務対象物数 ※7	(6) 重大違反 対象物数 ※4	(7)-(12) 違反覚知からの経過年数 ※5						(13) 重大 違反率 (%)	(16) 是正指導・ 是正措置中 の対象物数	(17) 警告前段の 行政指導実 施中の対象 物数	(18) 改修期限を 定めている 対象物数	(20) 警告 対象物数	(21) 命令 対象物数	(22) 告発 対象物数	
						(7) 1年未満	(8) 1年以上 3年未満	(9) 3年以上 5年未満	(10) 5年以上 10年未満	(11) 10年以上	(12) 不明 ※6								
						A	B	C(C/B)	D(D/B)	E(E/B)	F(F/B)								G(G/B)
20	大阪府	島本町消防本部	屋内消火栓設備	31	0	0	0	0	0	0	0	0.00%	0	0	0	0	0	0	
			スプリンクラー設備	4	0	0	0	0	0	0	0	0	0.00%	0	0	0	0	0	0
			自動火災報知設備	89	0	0	0	0	0	0	0	0	0.00%	0	0	0	0	0	0
21	大阪府	忠岡町消防本部	屋内消火栓設備	143	5 (100.0%)	0 (0.0%)	2 (40.0%)	0 (0.0%)	3 (60.0%)	0 (0.0%)	0 (0.0%)	3.50%	5 (100.0%)	5 (100.0%)	5 (100.0%)	0 (0.0%)	0 (0.0%)	0 (0.0%)	
			スプリンクラー設備	1	0	0	0	0	0	0	0	0.00%	0	0	0	0	0	0	0
			自動火災報知設備	306	5 (100.0%)	0 (0.0%)	1 (20.0%)	0 (0.0%)	4 (80.0%)	0 (0.0%)	0 (0.0%)	0	1.63%	5 (100.0%)	5 (100.0%)	5 (100.0%)	0 (0.0%)	0 (0.0%)	0 (0.0%)
22	大阪府	守口市門真市消防組合消防本部	屋内消火栓設備	889	68 (100.0%)	7 (10.3%)	12 (17.6%)	0 (0.0%)	6 (8.8%)	43 (63.2%)	0 (0.0%)	7.65%	68 (100.0%)	60 (88.2%)	60 (100.0%)	7 (10.3%)	1 (1.5%)	0 (0.0%)	
			スプリンクラー設備	47	0	0	0	0	0	0	0	0.00%	0	0	0	0	0	0	0
			自動火災報知設備	2,878	38 (100.0%)	3 (7.9%)	9 (23.7%)	0 (0.0%)	3 (7.9%)	23 (60.5%)	0 (0.0%)	0	1.32%	38 (100.0%)	32 (84.2%)	32 (100.0%)	5 (13.2%)	1 (2.6%)	0 (0.0%)
23	大阪府	枚方寝屋川消防組合消防本部	屋内消火栓設備	1,508	0	0	0	0	0	0	0	0.00%	0	0	0	0	0	0	
			スプリンクラー設備	148	0	0	0	0	0	0	0	0.00%	0	0	0	0	0	0	0
			自動火災報知設備	4,682	0	0	0	0	0	0	0	0.00%	0	0	0	0	0	0	0
24	大阪府	柏原羽曳野藤井寺消防組合消防本部	屋内消火栓設備	448	52 (100.0%)	7 (13.5%)	20 (38.5%)	1 (1.9%)	11 (21.2%)	13 (25.0%)	0 (0.0%)	11.61%	52 (100.0%)	52 (100.0%)	52 (100.0%)	0 (0.0%)	0 (0.0%)	0 (0.0%)	
			スプリンクラー設備	5	0	0	0	0	0	0	0	0.00%	0	0	0	0	0	0	0
			自動火災報知設備	1,761	20 (100.0%)	4 (20.0%)	4 (20.0%)	1 (5.0%)	4 (20.0%)	7 (35.0%)	0 (0.0%)	0	1.14%	20 (100.0%)	20 (100.0%)	20 (100.0%)	0 (0.0%)	0 (0.0%)	0 (0.0%)
25	大阪府	泉州南消防組合泉州南広域消防本部	屋内消火栓設備	576	114 (100.0%)	8 (7.0%)	7 (6.1%)	0 (0.0%)	10 (8.8%)	89 (78.1%)	0 (0.0%)	19.79%	114 (100.0%)	114 (100.0%)	114 (100.0%)	0 (0.0%)	0 (0.0%)	0 (0.0%)	
			スプリンクラー設備	17	1 (100.0%)	0 (0.0%)	0 (0.0%)	0 (0.0%)	0 (0.0%)	1 (100.0%)	0 (0.0%)	5.88%	1 (100.0%)	1 (100.0%)	1 (100.0%)	0 (0.0%)	0 (0.0%)	0 (0.0%)	
			自動火災報知設備	1,811	160 (100.0%)	6 (3.8%)	11 (6.9%)	1 (0.6%)	15 (9.4%)	127 (79.4%)	0 (0.0%)	0	8.83%	160 (100.0%)	160 (100.0%)	160 (100.0%)	0 (0.0%)	0 (0.0%)	0 (0.0%)
26	大阪府	大東四條畷消防本部	屋内消火栓設備	578	19 (100.0%)	5 (26.3%)	2 (10.5%)	1 (5.3%)	0 (0.0%)	11 (57.9%)	0 (0.0%)	3.29%	19 (100.0%)	14 (73.7%)	14 (100.0%)	5 (26.3%)	0 (0.0%)	0 (0.0%)	
			スプリンクラー設備	26	0	0	0	0	0	0	0	0.00%	0	0	0	0	0	0	0
			自動火災報知設備	1,709	11 (100.0%)	0 (0.0%)	4 (36.4%)	1 (9.1%)	0 (0.0%)	6 (54.5%)	0 (0.0%)	0	0.64%	11 (100.0%)	7 (63.6%)	7 (100.0%)	4 (36.4%)	0 (0.0%)	0 (0.0%)
0	兵庫県	△	屋内消火栓設備	17,772	164 (100.0%)	33 (20.1%)	26 (15.9%)	17 (10.4%)	19 (11.6%)	69 (42.1%)	0 (0.0%)	0.92%	164 (100.0%)	151 (92.1%)	151 (100.0%)	9 (5.5%)	4 (2.4%)	0 (0.0%)	
			スプリンクラー設備	1,097	0	0	0	0	0	0	0	0.00%	0	0	0	0	0	0	0
			自動火災報知設備	55,706	226 (100.0%)	35 (15.5%)	26 (11.5%)	22 (9.7%)	24 (10.6%)	119 (52.7%)	0 (0.0%)	0	0.41%	226 (100.0%)	210 (92.9%)	210 (100.0%)	11 (4.9%)	5 (2.2%)	0 (0.0%)
1	兵庫県	神戸市消防局	屋内消火栓設備	5,216	20 (100.0%)	9 (45.0%)	11 (55.0%)	0 (0.0%)	0 (0.0%)	0 (0.0%)	0 (0.0%)	0.38%	20 (100.0%)	15 (75.0%)	15 (100.0%)	5 (25.0%)	0 (0.0%)	0 (0.0%)	
			スプリンクラー設備	639	0	0	0	0	0	0	0	0.00%	0	0	0	0	0	0	0
			自動火災報知設備	14,543	24 (100.0%)	12 (50.0%)	10 (41.7%)	0 (0.0%)	2 (8.3%)	0 (0.0%)	0 (0.0%)	0	0.17%	24 (100.0%)	20 (83.3%)	20 (100.0%)	3 (12.5%)	1 (4.2%)	0 (0.0%)
2	兵庫県	姫路市消防局	屋内消火栓設備	2,015	28 (100.0%)	0 (0.0%)	2 (7.1%)	11 (39.3%)	2 (7.1%)	13 (46.4%)	0 (0.0%)	1.39%	28 (100.0%)	22 (78.6%)	22 (100.0%)	3 (10.7%)	3 (10.7%)	0 (0.0%)	
			スプリンクラー設備	72	0	0	0	0	0	0	0	0.00%	0	0	0	0	0	0	0
			自動火災報知設備	5,944	35 (100.0%)	3 (8.6%)	2 (5.7%)	9 (25.7%)	3 (8.6%)	18 (51.4%)	0 (0.0%)	0	0.59%	35 (100.0%)	30 (85.7%)	30 (100.0%)	3 (8.6%)	2 (5.7%)	0 (0.0%)
3	兵庫県	尼崎市消防局	屋内消火栓設備	1,212	28 (100.0%)	20 (71.4%)	7 (25.0%)	1 (3.6%)	0 (0.0%)	0 (0.0%)	0 (0.0%)	2.31%	28 (100.0%)	26 (92.9%)	26 (100.0%)	1 (3.6%)	1 (3.6%)	0 (0.0%)	
			スプリンクラー設備	50	0	0	0	0	0	0	0	0.00%	0	0	0	0	0	0	0
			自動火災報知設備	6,307	20 (100.0%)	11 (55.0%)	8 (40.0%)	0 (0.0%)	1 (5.0%)	0 (0.0%)	0 (0.0%)	0	0.32%	20 (100.0%)	16 (80.0%)	16 (100.0%)	2 (10.0%)	2 (10.0%)	0 (0.0%)

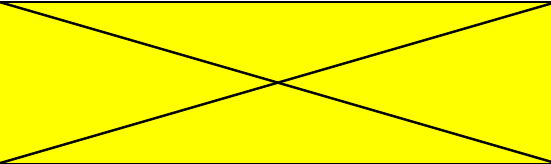
別紙3-4 【消防本部別】重大違対象物^{※1}の措置状況等^{※2}(特定防火対象物^{※3}以外の防火対象物/消防用設備等別)

(0) No.	(1) 都道府県名	(2) 消防本部名	(3) 消防用設備等区分	(4) 義務対象物数 ※7	(6) 重大違反 対象物数 ※4	(7) 違反覚知からの経過年数 ※5						(13) 重大 違反率 (%)	(16) 是正指導・ 是正措置中 の対象物数	(17) 警告前段の 行政指導実 施中の対象 物数	(18) 改修期限を 定めている 対象物数	(20) 警告 対象物数	(21) 命令 対象物数	(22) 告発 対象物数	
						(8)	(9)	(10)	(11)	(12)									
						1年未満	1年以上 3年未満	3年以上 5年未満	5年以上 10年未満	10年以上	不明 ※6								
A		B		C(C/B)	D(D/B)	E(E/B)	F(F/B)	G(G/B)	H(H/B)	I(B/A)	J(J/B)	K(K/J)	L(L/K)	M(M/B)	N(N/B)	O(O/B)			
4	兵庫県	明石市消防局	屋内消火栓設備	514	2 (100.0%)	2 (100.0%)	0 (0.0%)	0 (0.0%)	0 (0.0%)	0 (0.0%)	0 (0.0%)	0.39%	2 (100.0%)	2 (100.0%)	2 (100.0%)	0 (0.0%)	0 (0.0%)	0 (0.0%)	
			スプリンクラー設備	21	0 -	0 -	0 -	0 -	0 -	0 -	0 -	0.00%	0 -	0 -	0 -	0 -	0 -	0 -	0 -
			自動火災報知設備	2,187	5 (100.0%)	3 (60.0%)	0 (0.0%)	2 (40.0%)	0 (0.0%)	0 (0.0%)	0 (0.0%)	0 (0.0%)	0.23%	5 (100.0%)	2 (40.0%)	2 (100.0%)	3 (60.0%)	0 (0.0%)	0 (0.0%)
5	兵庫県	西宮市消防局	屋内消火栓設備	1,922	1 (100.0%)	1 (100.0%)	0 (0.0%)	0 (0.0%)	0 (0.0%)	0 (0.0%)	0 (0.0%)	0.05%	1 (100.0%)	1 (100.0%)	1 (100.0%)	0 (0.0%)	0 (0.0%)	0 (0.0%)	
			スプリンクラー設備	135	0 -	0 -	0 -	0 -	0 -	0 -	0 -	0.00%	0 -	0 -	0 -	0 -	0 -	0 -	0 -
			自動火災報知設備	5,449	2 (100.0%)	2 (100.0%)	0 (0.0%)	0 (0.0%)	0 (0.0%)	0 (0.0%)	0 (0.0%)	0 (0.0%)	0.04%	2 (100.0%)	2 (100.0%)	2 (100.0%)	0 (0.0%)	0 (0.0%)	0 (0.0%)
6	兵庫県	芦屋市消防本部	屋内消火栓設備	527	0 -	0 -	0 -	0 -	0 -	0 -	0 -	0.00%	0 -	0 -	0 -	0 -	0 -	0 -	
			スプリンクラー設備	15	0 -	0 -	0 -	0 -	0 -	0 -	0 -	0.00%	0 -	0 -	0 -	0 -	0 -	0 -	0 -
			自動火災報知設備	934	0 -	0 -	0 -	0 -	0 -	0 -	0 -	0.00%	0 -	0 -	0 -	0 -	0 -	0 -	0 -
7	兵庫県	伊丹市消防局	屋内消火栓設備	657	2 (100.0%)	1 (50.0%)	1 (50.0%)	0 (0.0%)	0 (0.0%)	0 (0.0%)	0 (0.0%)	0.30%	2 (100.0%)	2 (100.0%)	2 (100.0%)	0 (0.0%)	0 (0.0%)	0 (0.0%)	
			スプリンクラー設備	65	0 -	0 -	0 -	0 -	0 -	0 -	0 -	0.00%	0 -	0 -	0 -	0 -	0 -	0 -	0 -
			自動火災報知設備	2,167	1 (100.0%)	1 (100.0%)	0 (0.0%)	0 (0.0%)	0 (0.0%)	0 (0.0%)	0 (0.0%)	0 (0.0%)	0.05%	1 (100.0%)	1 (100.0%)	1 (100.0%)	0 (0.0%)	0 (0.0%)	0 (0.0%)
8	兵庫県	豊岡市消防本部	屋内消火栓設備	222	0 -	0 -	0 -	0 -	0 -	0 -	0 -	0.00%	0 -	0 -	0 -	0 -	0 -	0 -	
			スプリンクラー設備	0	0 -	0 -	0 -	0 -	0 -	0 -	0 -	-	0 -	0 -	0 -	0 -	0 -	0 -	0 -
			自動火災報知設備	816	0 -	0 -	0 -	0 -	0 -	0 -	0 -	0.00%	0 -	0 -	0 -	0 -	0 -	0 -	0 -
9	兵庫県	加古川消防本部	屋内消火栓設備	886	0 -	0 -	0 -	0 -	0 -	0 -	0 -	0.00%	0 -	0 -	0 -	0 -	0 -	0 -	
			スプリンクラー設備	14	0 -	0 -	0 -	0 -	0 -	0 -	0 -	0.00%	0 -	0 -	0 -	0 -	0 -	0 -	0 -
			自動火災報知設備	2,753	0 -	0 -	0 -	0 -	0 -	0 -	0 -	0.00%	0 -	0 -	0 -	0 -	0 -	0 -	0 -
10	兵庫県	赤穂市消防本部	屋内消火栓設備	221	0 -	0 -	0 -	0 -	0 -	0 -	0 -	0.00%	0 -	0 -	0 -	0 -	0 -	0 -	
			スプリンクラー設備	1	0 -	0 -	0 -	0 -	0 -	0 -	0 -	0.00%	0 -	0 -	0 -	0 -	0 -	0 -	0 -
			自動火災報知設備	578	1 (100.0%)	1 (100.0%)	0 (0.0%)	0 (0.0%)	0 (0.0%)	0 (0.0%)	0 (0.0%)	0 (0.0%)	0.17%	1 (100.0%)	1 (100.0%)	1 (100.0%)	0 (0.0%)	0 (0.0%)	0 (0.0%)
11	兵庫県	宝塚市消防本部	屋内消火栓設備	581	0 -	0 -	0 -	0 -	0 -	0 -	0 -	0.00%	0 -	0 -	0 -	0 -	0 -	0 -	
			スプリンクラー設備	50	0 -	0 -	0 -	0 -	0 -	0 -	0 -	0.00%	0 -	0 -	0 -	0 -	0 -	0 -	0 -
			自動火災報知設備	1,696	0 -	0 -	0 -	0 -	0 -	0 -	0 -	0.00%	0 -	0 -	0 -	0 -	0 -	0 -	0 -
12	兵庫県	三木市消防本部	屋内消火栓設備	278	3 (100.0%)	0 (0.0%)	0 (0.0%)	0 (0.0%)	3 (100.0%)	0 (0.0%)	0 (0.0%)	1.08%	3 (100.0%)	3 (100.0%)	3 (100.0%)	0 (0.0%)	0 (0.0%)	0 (0.0%)	
			スプリンクラー設備	1	0 -	0 -	0 -	0 -	0 -	0 -	0 -	0.00%	0 -	0 -	0 -	0 -	0 -	0 -	0 -
			自動火災報知設備	867	9 (100.0%)	1 (11.1%)	0 (0.0%)	2 (22.2%)	4 (44.4%)	2 (22.2%)	0 (0.0%)	1.04%	9 (100.0%)	9 (100.0%)	9 (100.0%)	0 (0.0%)	0 (0.0%)	0 (0.0%)	
13	兵庫県	高砂市消防本部	屋内消火栓設備	260	0 -	0 -	0 -	0 -	0 -	0 -	0 -	0.00%	0 -	0 -	0 -	0 -	0 -	0 -	
			スプリンクラー設備	8	0 -	0 -	0 -	0 -	0 -	0 -	0 -	0.00%	0 -	0 -	0 -	0 -	0 -	0 -	0 -
			自動火災報知設備	934	0 -	0 -	0 -	0 -	0 -	0 -	0 -	0.00%	0 -	0 -	0 -	0 -	0 -	0 -	0 -
14	兵庫県	川西市消防本部	屋内消火栓設備	284	5 (100.0%)	0 (0.0%)	0 (0.0%)	0 (0.0%)	2 (40.0%)	3 (60.0%)	0 (0.0%)	1.76%	5 (100.0%)	5 (100.0%)	5 (100.0%)	0 (0.0%)	0 (0.0%)	0 (0.0%)	
			スプリンクラー設備	2	0 -	0 -	0 -	0 -	0 -	0 -	0 -	0.00%	0 -	0 -	0 -	0 -	0 -	0 -	0 -
			自動火災報知設備	774	4 (100.0%)	0 (0.0%)	0 (0.0%)	0 (0.0%)	1 (25.0%)	3 (75.0%)	0 (0.0%)	0.52%	4 (100.0%)	4 (100.0%)	4 (100.0%)	0 (0.0%)	0 (0.0%)	0 (0.0%)	

別紙3-4 【消防本部別】重大違対象物※1の措置状況等※2(特定防火対象物※3以外の防火対象物/消防用設備等別)

(0) No.	(1) 都道府県名	(2) 消防本部名	(3) 消防用設備等区分	(4) 義務対象物数 ※7	(6) 重大違反 対象物数 ※4	(7)-(12) 違反覚知からの経過年数 ※5						(13) 重大 違反率 (%)	(16) 是正指導・ 是正措置中 の対象物数	(17) 警告前段の 行政指導実 施中の対象 物数	(18) 改修期限を 定めている 対象物数	(20) 警告 対象物数	(21) 命令 対象物数	(22) 告発 対象物数	
						(7) 1年未満	(8) 1年以上 3年未満	(9) 3年以上 5年未満	(10) 5年以上 10年未満	(11) 10年以上	(12) 不明 ※6								
						A	B	C(C/B)	D(D/B)	E(E/B)	F(F/B)								G(G/B)
15	兵庫県	小野市消防本部	屋内消火栓設備	266	0	0	0	0	0	0	0	0.00%	0	0	0	0	0	0	
			スプリンクラー設備	2	0	0	0	0	0	0	0	0	0.00%	0	0	0	0	0	0
			自動火災報知設備	650	2 (100.0%)	0 (0.0%)	0 (0.0%)	0 (0.0%)	0 (0.0%)	2 (100.0%)	0 (0.0%)	0.31%	2 (100.0%)	2 (100.0%)	2 (100.0%)	0 (0.0%)	0 (0.0%)	0 (0.0%)	0 (0.0%)
16	兵庫県	三田市消防本部	屋内消火栓設備	404	0	0	0	0	0	0	0	0.00%	0	0	0	0	0	0	
			スプリンクラー設備	8	0	0	0	0	0	0	0	0.00%	0	0	0	0	0	0	0
			自動火災報知設備	1,002	0	0	0	0	0	0	0	0.00%	0	0	0	0	0	0	0
17	兵庫県	丹波篠山市消防本部	屋内消火栓設備	152	0	0	0	0	0	0	0	0.00%	0	0	0	0	0	0	
			スプリンクラー設備	0	0	0	0	0	0	0	0	-	0	0	0	0	0	0	0
			自動火災報知設備	441	1 (100.0%)	0 (0.0%)	0 (0.0%)	0 (0.0%)	0 (0.0%)	1 (100.0%)	0 (0.0%)	0.23%	1 (100.0%)	1 (100.0%)	1 (100.0%)	0 (0.0%)	0 (0.0%)	0 (0.0%)	0 (0.0%)
18	兵庫県	丹波市消防本部	屋内消火栓設備	256	7 (100.0%)	0 (0.0%)	3 (42.9%)	0 (0.0%)	0 (0.0%)	4 (57.1%)	0 (0.0%)	2.73%	7 (100.0%)	7 (100.0%)	7 (100.0%)	0 (0.0%)	0 (0.0%)	0 (0.0%)	
			スプリンクラー設備	0	0	0	0	0	0	0	0	-	0	0	0	0	0	0	0
			自動火災報知設備	770	9 (100.0%)	0 (0.0%)	3 (33.3%)	0 (0.0%)	0 (0.0%)	6 (66.7%)	0 (0.0%)	1.17%	9 (100.0%)	9 (100.0%)	9 (100.0%)	0 (0.0%)	0 (0.0%)	0 (0.0%)	0 (0.0%)
19	兵庫県	猪名川町消防本部	屋内消火栓設備	42	0	0	0	0	0	0	0	0.00%	0	0	0	0	0	0	
			スプリンクラー設備	0	0	0	0	0	0	0	0	-	0	0	0	0	0	0	0
			自動火災報知設備	106	0	0	0	0	0	0	0	0.00%	0	0	0	0	0	0	0
20	兵庫県	淡路広域消防事務組合消防本部	屋内消火栓設備	379	2 (100.0%)	0 (0.0%)	0 (0.0%)	0 (0.0%)	0 (0.0%)	2 (100.0%)	0 (0.0%)	0.53%	2 (100.0%)	2 (100.0%)	2 (100.0%)	0 (0.0%)	0 (0.0%)	0 (0.0%)	
			スプリンクラー設備	0	0	0	0	0	0	0	0	-	0	0	0	0	0	0	0
			自動火災報知設備	1,647	6 (100.0%)	0 (0.0%)	0 (0.0%)	0 (0.0%)	0 (0.0%)	6 (100.0%)	0 (0.0%)	0.36%	6 (100.0%)	6 (100.0%)	6 (100.0%)	0 (0.0%)	0 (0.0%)	0 (0.0%)	0 (0.0%)
21	兵庫県	美方広域消防本部	屋内消火栓設備	93	0	0	0	0	0	0	0	0.00%	0	0	0	0	0	0	
			スプリンクラー設備	1	0	0	0	0	0	0	0	0.00%	0	0	0	0	0	0	0
			自動火災報知設備	276	0	0	0	0	0	0	0	0.00%	0	0	0	0	0	0	0
22	兵庫県	北はりま消防本部	屋内消火栓設備	514	28 (100.0%)	0 (0.0%)	0 (0.0%)	3 (10.7%)	6 (21.4%)	19 (67.9%)	0 (0.0%)	5.45%	28 (100.0%)	28 (100.0%)	28 (100.0%)	0 (0.0%)	0 (0.0%)	0 (0.0%)	
			スプリンクラー設備	10	0	0	0	0	0	0	0	0.00%	0	0	0	0	0	0	0
			自動火災報知設備	2,442	33 (100.0%)	0 (0.0%)	0 (0.0%)	3 (9.1%)	10 (30.3%)	20 (60.6%)	0 (0.0%)	1.35%	33 (100.0%)	33 (100.0%)	33 (100.0%)	0 (0.0%)	0 (0.0%)	0 (0.0%)	0 (0.0%)
23	兵庫県	西はりま消防本部	屋内消火栓設備	673	37 (100.0%)	0 (0.0%)	2 (5.4%)	1 (2.7%)	6 (16.2%)	28 (75.7%)	0 (0.0%)	5.50%	37 (100.0%)	37 (100.0%)	37 (100.0%)	0 (0.0%)	0 (0.0%)	0 (0.0%)	
			スプリンクラー設備	3	0	0	0	0	0	0	0	0.00%	0	0	0	0	0	0	0
			自動火災報知設備	1,892	72 (100.0%)	1 (1.4%)	3 (4.2%)	5 (6.9%)	3 (4.2%)	60 (83.3%)	0 (0.0%)	3.81%	72 (100.0%)	72 (100.0%)	72 (100.0%)	0 (0.0%)	0 (0.0%)	0 (0.0%)	0 (0.0%)
24	兵庫県	南但消防本部	屋内消火栓設備	198	1 (100.0%)	0 (0.0%)	0 (0.0%)	1 (100.0%)	0 (0.0%)	0 (0.0%)	0 (0.0%)	0.51%	1 (100.0%)	1 (100.0%)	1 (100.0%)	0 (0.0%)	0 (0.0%)	0 (0.0%)	
			スプリンクラー設備	0	0	0	0	0	0	0	0	-	0	0	0	0	0	0	0
			自動火災報知設備	531	2 (100.0%)	0 (0.0%)	0 (0.0%)	1 (50.0%)	0 (0.0%)	1 (50.0%)	0 (0.0%)	0.38%	2 (100.0%)	2 (100.0%)	2 (100.0%)	0 (0.0%)	0 (0.0%)	0 (0.0%)	0 (0.0%)
0	奈良県	X	屋内消火栓設備	3,296	64 (100.0%)	15 (23.4%)	15 (23.4%)	5 (7.8%)	8 (12.5%)	21 (32.8%)	0 (0.0%)	1.94%	64 (100.0%)	55 (85.9%)	55 (100.0%)	6 (9.4%)	3 (4.7%)	0 (0.0%)	
			スプリンクラー設備	49	1 (100.0%)	0 (0.0%)	1 (100.0%)	0 (0.0%)	0 (0.0%)	0 (0.0%)	0 (0.0%)	0 (0.0%)	2.04%	1 (100.0%)	1 (100.0%)	1 (100.0%)	0 (0.0%)	0 (0.0%)	0 (0.0%)
			自動火災報知設備	10,403	69 (100.0%)	12 (17.4%)	11 (15.9%)	5 (7.2%)	9 (13.0%)	32 (46.4%)	0 (0.0%)	0.66%	69 (100.0%)	62 (89.9%)	62 (100.0%)	5 (7.2%)	2 (2.9%)	0 (0.0%)	0 (0.0%)

別紙3-4 【消防本部別】重大違反対象物※1の措置状況等※2(特定防火対象物※3以外の防火対象物/消防用設備等別)

(0) No.	(1) 都道府県名	(2) 消防本部名	(3) 消防用設備等区分	(4) 義務対象物数 ※7	(6) 重大違反 対象物数 ※4	(7) 違反覚知からの経過年数 ※5						(13) 重大 違反率 (%)	(16) 是正指導・ 是正措置中 の対象物数	(17) 警告前段の 行政指導実 施中の対象 物数	(18) 改修期限を 定めている 対象物数	(20) 警告 対象物数	(21) 命令 対象物数	(22) 告発 対象物数	
						(8)	(9)	(10)	(11)	(12)									
						1年未満	1年以上 3年未満	3年以上 5年未満	5年以上 10年未満	10年以上	不明 ※6								
		A	B	C(C/B)	D(D/B)	E(E/B)	F(F/B)	G(G/B)	H(H/B)	I(B/A)	J(J/B)	K(K/J)	L(L/K)	M(M/B)	N(N/B)	O(O/B)			
1	奈良県	奈良市消防局	屋内消火栓設備	708	25 (100.0%)	2 (8.0%)	3 (12.0%)	4 (16.0%)	5 (20.0%)	11 (44.0%)	0 (0.0%)	3.53%	25 (100.0%)	24 (96.0%)	24 (100.0%)	1 (4.0%)	0 (0.0%)	0 (0.0%)	
			スプリンクラー設備	5	1 (100.0%)	0 (0.0%)	1 (100.0%)	0 (0.0%)	0 (0.0%)	0 (0.0%)	0 (0.0%)	0 (0.0%)	20.00%	1 (100.0%)	1 (100.0%)	1 (100.0%)	0 (0.0%)	0 (0.0%)	0 (0.0%)
			自動火災報知設備	2,481	33 (100.0%)	4 (12.1%)	5 (15.2%)	3 (9.1%)	5 (15.2%)	16 (48.5%)	0 (0.0%)	0 (0.0%)	1.33%	33 (100.0%)	32 (97.0%)	32 (100.0%)	1 (3.0%)	0 (0.0%)	0 (0.0%)
2	奈良県	生駒市消防本部	屋内消火栓設備	229	3 (100.0%)	1 (33.3%)	0 (0.0%)	1 (33.3%)	0 (0.0%)	1 (33.3%)	0 (0.0%)	1.31%	3 (100.0%)	2 (66.7%)	2 (100.0%)	0 (0.0%)	1 (33.3%)	0 (0.0%)	
			スプリンクラー設備	7	0 -	0 -	0 -	0 -	0 -	0 -	0 -	0 -	0.00%	0 -	0 -	0 -	0 -	0 -	0 -
			自動火災報知設備	654	2 (100.0%)	0 (0.0%)	0 (0.0%)	1 (50.0%)	0 (0.0%)	1 (50.0%)	0 (0.0%)	0 (0.0%)	0.31%	2 (100.0%)	2 (100.0%)	2 (100.0%)	0 (0.0%)	0 (0.0%)	0 (0.0%)
3	奈良県	奈良県広域消防組合	屋内消火栓設備	2,359	36 (100.0%)	12 (33.3%)	12 (33.3%)	0 (0.0%)	3 (8.3%)	9 (25.0%)	0 (0.0%)	1.53%	36 (100.0%)	29 (80.6%)	29 (100.0%)	5 (13.9%)	2 (5.6%)	0 (0.0%)	
			スプリンクラー設備	37	0 -	0 -	0 -	0 -	0 -	0 -	0 -	0 -	0.00%	0 -	0 -	0 -	0 -	0 -	0 -
			自動火災報知設備	7,268	34 (100.0%)	8 (23.5%)	6 (17.6%)	1 (2.9%)	4 (11.8%)	15 (44.1%)	0 (0.0%)	0 (0.0%)	0.47%	34 (100.0%)	28 (82.4%)	28 (100.0%)	4 (11.8%)	2 (5.9%)	0 (0.0%)
0	和歌山県		屋内消火栓設備	2,396	94 (100.0%)	3 (3.2%)	5 (5.3%)	8 (8.5%)	50 (53.2%)	28 (29.8%)	0 (0.0%)	3.92%	94 (100.0%)	94 (100.0%)	94 (100.0%)	0 (0.0%)	0 (0.0%)	0 (0.0%)	
			スプリンクラー設備	85	0 -	0 -	0 -	0 -	0 -	0 -	0 -	0 -	0.00%	0 -	0 -	0 -	0 -	0 -	0 -
			自動火災報知設備	7,931	111 (100.0%)	5 (4.5%)	10 (9.0%)	13 (11.7%)	58 (52.3%)	25 (22.5%)	0 (0.0%)	0 (0.0%)	1.40%	111 (100.0%)	111 (100.0%)	111 (100.0%)	0 (0.0%)	0 (0.0%)	0 (0.0%)
1	和歌山県	海南市消防本部	屋内消火栓設備	170	0 -	0 -	0 -	0 -	0 -	0 -	0 -	0.00%	0 -	0 -	0 -	0 -	0 -	0 -	
			スプリンクラー設備	3	0 -	0 -	0 -	0 -	0 -	0 -	0 -	0 -	0.00%	0 -	0 -	0 -	0 -	0 -	0 -
			自動火災報知設備	514	0 -	0 -	0 -	0 -	0 -	0 -	0 -	0 -	0.00%	0 -	0 -	0 -	0 -	0 -	0 -
2	和歌山県	橋本市消防本部	屋内消火栓設備	59	5 (100.0%)	0 (0.0%)	0 (0.0%)	0 (0.0%)	0 (0.0%)	5 (100.0%)	0 (0.0%)	8.47%	5 (100.0%)	5 (100.0%)	5 (100.0%)	0 (0.0%)	0 (0.0%)	0 (0.0%)	
			スプリンクラー設備	0	0 -	0 -	0 -	0 -	0 -	0 -	0 -	0 -	-	0 -	0 -	0 -	0 -	0 -	0 -
			自動火災報知設備	205	4 (100.0%)	0 (0.0%)	0 (0.0%)	0 (0.0%)	0 (0.0%)	4 (100.0%)	0 (0.0%)	0 (0.0%)	1.95%	4 (100.0%)	4 (100.0%)	4 (100.0%)	0 (0.0%)	0 (0.0%)	0 (0.0%)
3	和歌山県	高野町消防本部	屋内消火栓設備	5	0 -	0 -	0 -	0 -	0 -	0 -	0 -	0.00%	0 -	0 -	0 -	0 -	0 -	0 -	
			スプリンクラー設備	0	0 -	0 -	0 -	0 -	0 -	0 -	0 -	0 -	-	0 -	0 -	0 -	0 -	0 -	
			自動火災報知設備	17	0 -	0 -	0 -	0 -	0 -	0 -	0 -	0 -	0.00%	0 -	0 -	0 -	0 -	0 -	0 -
4	和歌山県	那賀消防組合消防本部	屋内消火栓設備	307	27 (100.0%)	2 (7.4%)	5 (18.5%)	3 (11.1%)	2 (7.4%)	15 (55.6%)	0 (0.0%)	8.79%	27 (100.0%)	27 (100.0%)	27 (100.0%)	0 (0.0%)	0 (0.0%)	0 (0.0%)	
			スプリンクラー設備	11	0 -	0 -	0 -	0 -	0 -	0 -	0 -	0 -	0.00%	0 -	0 -	0 -	0 -	0 -	0 -
			自動火災報知設備	905	33 (100.0%)	3 (9.1%)	8 (24.2%)	6 (18.2%)	0 (0.0%)	16 (48.5%)	0 (0.0%)	0 (0.0%)	3.65%	33 (100.0%)	33 (100.0%)	33 (100.0%)	0 (0.0%)	0 (0.0%)	0 (0.0%)
5	和歌山県	日高広域消防事務組合消防本部	屋内消火栓設備	147	0 -	0 -	0 -	0 -	0 -	0 -	0 -	0.00%	0 -	0 -	0 -	0 -	0 -	0 -	
			スプリンクラー設備	0	0 -	0 -	0 -	0 -	0 -	0 -	0 -	0 -	-	0 -	0 -	0 -	0 -	0 -	
			自動火災報知設備	443	0 -	0 -	0 -	0 -	0 -	0 -	0 -	0 -	0.00%	0 -	0 -	0 -	0 -	0 -	0 -
6	和歌山県	有田市消防本部	屋内消火栓設備	83	4 (100.0%)	0 (0.0%)	0 (0.0%)	1 (25.0%)	0 (0.0%)	3 (75.0%)	0 (0.0%)	4.82%	4 (100.0%)	4 (100.0%)	4 (100.0%)	0 (0.0%)	0 (0.0%)	0 (0.0%)	
			スプリンクラー設備	0	0 -	0 -	0 -	0 -	0 -	0 -	0 -	0 -	-	0 -	0 -	0 -	0 -	0 -	0 -
			自動火災報知設備	236	2 (100.0%)	0 (0.0%)	0 (0.0%)	0 (0.0%)	0 (0.0%)	0 (0.0%)	2 (100.0%)	0 (0.0%)	0.85%	2 (100.0%)	2 (100.0%)	2 (100.0%)	0 (0.0%)	0 (0.0%)	0 (0.0%)
7	和歌山県	和歌山市消防局	屋内消火栓設備	952	0 -	0 -	0 -	0 -	0 -	0 -	0 -	0.00%	0 -	0 -	0 -	0 -	0 -	0 -	
			スプリンクラー設備	30	0 -	0 -	0 -	0 -	0 -	0 -	0 -	0 -	0.00%	0 -	0 -	0 -	0 -	0 -	0 -
			自動火災報知設備	3,267	1 (100.0%)	0 (0.0%)	0 (0.0%)	0 (0.0%)	0 (0.0%)	0 (0.0%)	1 (100.0%)	0 (0.0%)	0.03%	1 (100.0%)	1 (100.0%)	1 (100.0%)	0 (0.0%)	0 (0.0%)	0 (0.0%)

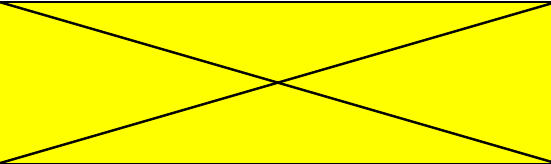
別紙3-4 【消防本部別】重大違対象物^{※1}の措置状況等^{※2}(特定防火対象物^{※3}以外の防火対象物／消防用設備等別)

(0) No.	(1) 都道府県名	(2) 消防本部名	(3) 消防用設備等区分	(4) 義務対象物数 ※7	(6) 重大違反 対象物数 ※4	(7) 違反覚知からの経過年数 ※5						(13) 重大 違反率 (%)	(16) 是正指導・ 是正措置中 の対象物数	(17) 警告前段の 行政指導実 施中の対象 物数	(18) 改修期限を 定めている 対象物数	(20) 警告 対象物数	(21) 命令 対象物数	(22) 告発 対象物数	
						(8)	(9)	(10)	(11)	(12)									
						1年未満	1年以上 3年未満	3年以上 5年未満	5年以上 10年未満	10年以上	不明 ※6								
		A	B	C(C/B)	D(D/B)	E(E/B)	F(F/B)	G(G/B)	H(H/B)	I(B/A)	J(J/B)	K(K/J)	L(L/K)	M(M/B)	N(N/B)	O(O/B)			
8	和歌山県	有田川町消防本部	屋内消火栓設備	67	0	0	0	0	0	0	0	0.00%	0	0	0	0	0	0	
			スプリンクラー設備	1	0	0	0	0	0	0	0	0.00%	0	0	0	0	0	0	0
			自動火災報知設備	191	1 (100.0%)	0 (0.0%)	1 (100.0%)	0 (0.0%)	0 (0.0%)	0 (0.0%)	0 (0.0%)	0 (0.0%)	0.52%	1 (100.0%)	1 (100.0%)	1 (100.0%)	0 (0.0%)	0 (0.0%)	0 (0.0%)
9	和歌山県	御坊市消防本部	屋内消火栓設備	14	0	0	0	0	0	0	0	0.00%	0	0	0	0	0	0	
			スプリンクラー設備	31	0	0	0	0	0	0	0	0.00%	0	0	0	0	0	0	0
			自動火災報知設備	190	0	0	0	0	0	0	0	0.00%	0	0	0	0	0	0	0
10	和歌山県	那智勝浦町消防本部	屋内消火栓設備	15	0	0	0	0	0	0	0	0.00%	0	0	0	0	0	0	
			スプリンクラー設備	0	0	0	0	0	0	0	0	-	0	0	0	0	0	0	0
			自動火災報知設備	77	0	0	0	0	0	0	0	0.00%	0	0	0	0	0	0	0
11	和歌山県	田辺市消防本部	屋内消火栓設備	221	9 (100.0%)	1 (11.1%)	0 (0.0%)	0 (0.0%)	3 (33.3%)	5 (55.6%)	0 (0.0%)	4.07%	9 (100.0%)	9 (100.0%)	9 (100.0%)	0 (0.0%)	0 (0.0%)	0 (0.0%)	
			スプリンクラー設備	1	0	0	0	0	0	0	0	0.00%	0	0	0	0	0	0	0
			自動火災報知設備	778	7 (100.0%)	2 (28.6%)	0 (0.0%)	0 (0.0%)	3 (42.9%)	2 (28.6%)	0 (0.0%)	0	0.90%	7 (100.0%)	7 (100.0%)	7 (100.0%)	0 (0.0%)	0 (0.0%)	0 (0.0%)
12	和歌山県	白浜町消防本部	屋内消火栓設備	59	0	0	0	0	0	0	0	0.00%	0	0	0	0	0	0	
			スプリンクラー設備	5	0	0	0	0	0	0	0	0.00%	0	0	0	0	0	0	0
			自動火災報知設備	203	1 (100.0%)	0 (0.0%)	1 (100.0%)	0 (0.0%)	0 (0.0%)	0 (0.0%)	0 (0.0%)	0 (0.0%)	0.49%	1 (100.0%)	1 (100.0%)	1 (100.0%)	0 (0.0%)	0 (0.0%)	0 (0.0%)
13	和歌山県	湯浅広川消防組合消防本部	屋内消火栓設備	30	0	0	0	0	0	0	0	0.00%	0	0	0	0	0	0	
			スプリンクラー設備	0	0	0	0	0	0	0	0	-	0	0	0	0	0	0	0
			自動火災報知設備	143	0	0	0	0	0	0	0	0.00%	0	0	0	0	0	0	0
14	和歌山県	伊都消防組合消防本部	屋内消火栓設備	155	49 (100.0%)	0 (0.0%)	0 (0.0%)	4 (8.2%)	45 (91.8%)	0 (0.0%)	0 (0.0%)	31.61%	49 (100.0%)	49 (100.0%)	49 (100.0%)	0 (0.0%)	0 (0.0%)	0 (0.0%)	
			スプリンクラー設備	2	0	0	0	0	0	0	0	0.00%	0	0	0	0	0	0	0
			自動火災報知設備	391	62 (100.0%)	0 (0.0%)	0 (0.0%)	7 (11.3%)	55 (88.7%)	0 (0.0%)	0 (0.0%)	0	15.86%	62 (100.0%)	62 (100.0%)	62 (100.0%)	0 (0.0%)	0 (0.0%)	0 (0.0%)
15	和歌山県	紀美野町消防本部	屋内消火栓設備	35	0	0	0	0	0	0	0	0.00%	0	0	0	0	0	0	
			スプリンクラー設備	0	0	0	0	0	0	0	0	-	0	0	0	0	0	0	0
			自動火災報知設備	105	0	0	0	0	0	0	0	0.00%	0	0	0	0	0	0	0
16	和歌山県	新宮市消防本部	屋内消火栓設備	49	0	0	0	0	0	0	0	0.00%	0	0	0	0	0	0	
			スプリンクラー設備	1	0	0	0	0	0	0	0	0.00%	0	0	0	0	0	0	0
			自動火災報知設備	181	0	0	0	0	0	0	0	0.00%	0	0	0	0	0	0	0
17	和歌山県	串本町消防本部	屋内消火栓設備	28	0	0	0	0	0	0	0	0.00%	0	0	0	0	0	0	
			スプリンクラー設備	0	0	0	0	0	0	0	0	-	0	0	0	0	0	0	0
			自動火災報知設備	85	0	0	0	0	0	0	0	0.00%	0	0	0	0	0	0	0
18	和歌山県	太地町	屋内消火栓設備	0	0	0	0	0	0	0	0	-	0	0	0	0	0	0	
			スプリンクラー設備	0	0	0	0	0	0	0	0	-	0	0	0	0	0	0	0
			自動火災報知設備	0	0	0	0	0	0	0	0	-	0	0	0	0	0	0	0

別紙3-4 【消防本部別】重大違反对象物※1の措置状況等※2(特定防火対象物※3以外の防火対象物/消防用設備等別)

(0) No.	(1) 都道府県名	(2) 消防本部名	(3) 消防用設備等区分	(4) 義務対象物数 ※7	(6) 重大違反 対象物数 ※4	(7)-(12) 違反覚知からの経過年数 ※5						(13) 重大 違反率 (%)	(16) 是正指導・ 是正措置中 の対象物数	(17) 警告前段の 行政指導実 施中の対象 物数	(18) 改修期限を 定めている 対象物数	(20) 警告 対象物数	(21) 命令 対象物数	(22) 告発 対象物数	
						(7) 1年未満	(8) 1年以上 3年未満	(9) 3年以上 5年未満	(10) 5年以上 10年未満	(11) 10年以上	(12) 不明 ※6								
						A	B	C(C/B)	D(D/B)	E(E/B)	F(F/B)								G(G/B)
0	鳥取県		屋内消火栓設備	1,979	52 (100.0%)	11 (21.2%)	7 (13.5%)	3 (5.8%)	12 (23.1%)	19 (36.5%)	0 (0.0%)	2.63%	52 (100.0%)	48 (92.3%)	48 (100.0%)	4 (7.7%)	0 (0.0%)	0 (0.0%)	
			スプリンクラー設備	22	0 -	0 -	0 -	0 -	0 -	0 -	0 -	0 -	0.00%	0 -	0 -	0 -	0 -	0 -	0 -
			自動火災報知設備	5,823	56 (100.0%)	7 (12.5%)	5 (8.9%)	2 (3.6%)	16 (28.6%)	26 (46.4%)	0 (0.0%)	0.96%	56 (100.0%)	54 (96.4%)	54 (100.0%)	2 (3.6%)	0 (0.0%)	0 (0.0%)	0 (0.0%)
1	鳥取県	鳥取県東部広域行政管理組合	屋内消火栓設備	702	28 (100.0%)	11 (39.3%)	7 (25.0%)	2 (7.1%)	6 (21.4%)	2 (7.1%)	0 (0.0%)	3.99%	28 (100.0%)	24 (85.7%)	24 (100.0%)	4 (14.3%)	0 (0.0%)	0 (0.0%)	
			スプリンクラー設備	12	0 -	0 -	0 -	0 -	0 -	0 -	0 -	0 -	0.00%	0 -	0 -	0 -	0 -	0 -	0 -
			自動火災報知設備	2,143	23 (100.0%)	7 (30.4%)	5 (21.7%)	1 (4.3%)	9 (39.1%)	1 (4.3%)	0 (0.0%)	1.07%	23 (100.0%)	21 (91.3%)	21 (100.0%)	2 (8.7%)	0 (0.0%)	0 (0.0%)	0 (0.0%)
2	鳥取県	鳥取中部ふるさと広域連合消防局	屋内消火栓設備	450	0 -	0 -	0 -	0 -	0 -	0 -	0 -	0.00%	0 -	0 -	0 -	0 -	0 -	0 -	
			スプリンクラー設備	0	0 -	0 -	0 -	0 -	0 -	0 -	0 -	0 -	-	0 -	0 -	0 -	0 -	0 -	0 -
			自動火災報知設備	1,403	0 -	0 -	0 -	0 -	0 -	0 -	0 -	0 -	0.00%	0 -	0 -	0 -	0 -	0 -	0 -
3	鳥取県	鳥取県西部広域行政管理組合消防局	屋内消火栓設備	827	24 (100.0%)	0 (0.0%)	0 (0.0%)	1 (4.2%)	6 (25.0%)	17 (70.8%)	0 (0.0%)	2.90%	24 (100.0%)	24 (100.0%)	24 (100.0%)	0 (0.0%)	0 (0.0%)	0 (0.0%)	
			スプリンクラー設備	10	0 -	0 -	0 -	0 -	0 -	0 -	0 -	0 -	0.00%	0 -	0 -	0 -	0 -	0 -	0 -
			自動火災報知設備	2,277	33 (100.0%)	0 (0.0%)	0 (0.0%)	1 (3.0%)	7 (21.2%)	25 (75.8%)	0 (0.0%)	1.45%	33 (100.0%)	33 (100.0%)	33 (100.0%)	0 (0.0%)	0 (0.0%)	0 (0.0%)	0 (0.0%)
0	島根県		屋内消火栓設備	1,853	33 (100.0%)	16 (48.5%)	6 (18.2%)	8 (24.2%)	3 (9.1%)	0 (0.0%)	0 (0.0%)	1.78%	33 (100.0%)	33 (100.0%)	33 (100.0%)	0 (0.0%)	0 (0.0%)	0 (0.0%)	
			スプリンクラー設備	45	0 -	0 -	0 -	0 -	0 -	0 -	0 -	0 -	0.00%	0 -	0 -	0 -	0 -	0 -	0 -
			自動火災報知設備	6,209	31 (100.0%)	17 (54.8%)	4 (12.9%)	4 (12.9%)	4 (12.9%)	2 (6.5%)	0 (0.0%)	0.50%	31 (100.0%)	31 (100.0%)	31 (100.0%)	0 (0.0%)	0 (0.0%)	0 (0.0%)	0 (0.0%)
1	島根県	松江市消防本部	屋内消火栓設備	614	2 (100.0%)	0 (0.0%)	1 (50.0%)	1 (50.0%)	0 (0.0%)	0 (0.0%)	0 (0.0%)	0.33%	2 (100.0%)	2 (100.0%)	2 (100.0%)	0 (0.0%)	0 (0.0%)	0 (0.0%)	
			スプリンクラー設備	39	0 -	0 -	0 -	0 -	0 -	0 -	0 -	0 -	0.00%	0 -	0 -	0 -	0 -	0 -	0 -
			自動火災報知設備	2,000	1 (100.0%)	1 (100.0%)	0 (0.0%)	0 (0.0%)	0 (0.0%)	0 (0.0%)	0 (0.0%)	0 (0.0%)	0.05%	1 (100.0%)	1 (100.0%)	1 (100.0%)	0 (0.0%)	0 (0.0%)	0 (0.0%)
2	島根県	浜田市消防本部	屋内消火栓設備	226	0 -	0 -	0 -	0 -	0 -	0 -	0 -	0.00%	0 -	0 -	0 -	0 -	0 -	0 -	
			スプリンクラー設備	3	0 -	0 -	0 -	0 -	0 -	0 -	0 -	0 -	0.00%	0 -	0 -	0 -	0 -	0 -	0 -
			自動火災報知設備	604	0 -	0 -	0 -	0 -	0 -	0 -	0 -	0 -	0.00%	0 -	0 -	0 -	0 -	0 -	0 -
3	島根県	出雲市消防本部	屋内消火栓設備	277	24 (100.0%)	16 (66.7%)	3 (12.5%)	5 (20.8%)	0 (0.0%)	0 (0.0%)	0 (0.0%)	8.66%	24 (100.0%)	24 (100.0%)	24 (100.0%)	0 (0.0%)	0 (0.0%)	0 (0.0%)	
			スプリンクラー設備	2	0 -	0 -	0 -	0 -	0 -	0 -	0 -	0 -	0.00%	0 -	0 -	0 -	0 -	0 -	0 -
			自動火災報知設備	1,289	19 (100.0%)	15 (78.9%)	2 (10.5%)	2 (10.5%)	0 (0.0%)	0 (0.0%)	0 (0.0%)	0 (0.0%)	1.47%	19 (100.0%)	19 (100.0%)	19 (100.0%)	0 (0.0%)	0 (0.0%)	0 (0.0%)
4	島根県	益田地区広域市町村圏事務組合 益田広域消防本部	屋内消火栓設備	201	1 (100.0%)	0 (0.0%)	0 (0.0%)	0 (0.0%)	1 (100.0%)	0 (0.0%)	0 (0.0%)	0.50%	1 (100.0%)	1 (100.0%)	1 (100.0%)	0 (0.0%)	0 (0.0%)	0 (0.0%)	
			スプリンクラー設備	0	0 -	0 -	0 -	0 -	0 -	0 -	0 -	0 -	-	0 -	0 -	0 -	0 -	0 -	0 -
			自動火災報知設備	652	1 (100.0%)	0 (0.0%)	0 (0.0%)	0 (0.0%)	1 (100.0%)	0 (0.0%)	0 (0.0%)	0 (0.0%)	0.15%	1 (100.0%)	1 (100.0%)	1 (100.0%)	0 (0.0%)	0 (0.0%)	0 (0.0%)
5	島根県	大田市消防本部	屋内消火栓設備	87	3 (100.0%)	0 (0.0%)	0 (0.0%)	2 (66.7%)	1 (33.3%)	0 (0.0%)	0 (0.0%)	3.45%	3 (100.0%)	3 (100.0%)	3 (100.0%)	0 (0.0%)	0 (0.0%)	0 (0.0%)	
			スプリンクラー設備	1	0 -	0 -	0 -	0 -	0 -	0 -	0 -	0 -	0.00%	0 -	0 -	0 -	0 -	0 -	0 -
			自動火災報知設備	282	4 (100.0%)	0 (0.0%)	0 (0.0%)	2 (50.0%)	1 (25.0%)	1 (25.0%)	0 (0.0%)	0 (0.0%)	1.42%	4 (100.0%)	4 (100.0%)	4 (100.0%)	0 (0.0%)	0 (0.0%)	0 (0.0%)
6	島根県	安来市消防本部	屋内消火栓設備	91	1 (100.0%)	0 (0.0%)	1 (100.0%)	0 (0.0%)	0 (0.0%)	0 (0.0%)	0 (0.0%)	1.10%	1 (100.0%)	1 (100.0%)	1 (100.0%)	0 (0.0%)	0 (0.0%)	0 (0.0%)	
			スプリンクラー設備	0	0 -	0 -	0 -	0 -	0 -	0 -	0 -	0 -	-	0 -	0 -	0 -	0 -	0 -	0 -
			自動火災報知設備	273	1 (100.0%)	0 (0.0%)	1 (100.0%)	0 (0.0%)	0 (0.0%)	0 (0.0%)	0 (0.0%)	0 (0.0%)	0.37%	1 (100.0%)	1 (100.0%)	1 (100.0%)	0 (0.0%)	0 (0.0%)	0 (0.0%)

別紙3-4 【消防本部別】重大違反对象物^{※1}の措置状況等^{※2}(特定防火対象物^{※3}以外の防火対象物/消防用設備等別)

(0) No.	(1) 都道府県名	(2) 消防本部名	(3) 消防用設備等区分	(4) 義務対象物数 ※7	(6) 重大違反 対象物数 ※4	(7) 違反覚知からの経過年数 ※5						(13) 重大 違反率 (%)	(16) 是正指導・ 是正措置中 の対象物数	(17) 警告前段の 行政指導実 施中の対象 物数	(18) 改修期限を 定めている 対象物数	(20) 警告 対象物数	(21) 命令 対象物数	(22) 告発 対象物数	
						(8)	(9)	(10)	(11)	(12)									
						1年未満	1年以上 3年未満	3年以上 5年未満	5年以上 10年未満	10年以上	不明 ※6								
		A	B	C(C/B)	D(D/B)	E(E/B)	F(F/B)	G(G/B)	H(H/B)	I(B/A)	J(J/B)	K(K/J)	L(L/K)	M(M/B)	N(N/B)	O(O/B)			
7	島根県	江津邑智消防組合消防本部	屋内消火栓設備	134	2 (100.0%)	0 (0.0%)	1 (50.0%)	0 (0.0%)	1 (50.0%)	0 (0.0%)	0 (0.0%)	1.49%	2 (100.0%)	2 (100.0%)	2 (100.0%)	0 (0.0%)	0 (0.0%)	0 (0.0%)	
			スプリンクラー設備	0	0 -	0 -	0 -	0 -	0 -	0 -	0 -	-	0 -	0 -	0 -	0 -	0 -	0 -	0 -
			自動火災報知設備	478	4 (100.0%)	0 (0.0%)	1 (25.0%)	0 (0.0%)	2 (50.0%)	1 (25.0%)	0 (0.0%)	0.84%	4 (100.0%)	4 (100.0%)	4 (100.0%)	0 (0.0%)	0 (0.0%)	0 (0.0%)	0 (0.0%)
8	島根県	雲南消防本部	屋内消火栓設備	187	0 -	0 -	0 -	0 -	0 -	0 -	0 -	0.00%	0 -	0 -	0 -	0 -	0 -	0 -	
			スプリンクラー設備	0	0 -	0 -	0 -	0 -	0 -	0 -	0 -	-	0 -	0 -	0 -	0 -	0 -	0 -	0 -
			自動火災報知設備	493	1 (100.0%)	1 (100.0%)	0 (0.0%)	0 (0.0%)	0 (0.0%)	0 (0.0%)	0 (0.0%)	0.20%	1 (100.0%)	1 (100.0%)	1 (100.0%)	0 (0.0%)	0 (0.0%)	0 (0.0%)	0 (0.0%)
9	島根県	隠岐広域連合消防本部	屋内消火栓設備	36	0 -	0 -	0 -	0 -	0 -	0 -	0 -	0.00%	0 -	0 -	0 -	0 -	0 -	0 -	
			スプリンクラー設備	0	0 -	0 -	0 -	0 -	0 -	0 -	0 -	-	0 -	0 -	0 -	0 -	0 -	0 -	0 -
			自動火災報知設備	138	0 -	0 -	0 -	0 -	0 -	0 -	0 -	0.00%	0 -	0 -	0 -	0 -	0 -	0 -	0 -
0	岡山県		屋内消火栓設備	8,065	125 (100.0%)	11 (8.8%)	14 (11.2%)	39 (31.2%)	37 (29.6%)	24 (19.2%)	0 (0.0%)	1.55%	125 (100.0%)	123 (98.4%)	123 (100.0%)	2 (1.6%)	0 (0.0%)	0 (0.0%)	
			スプリンクラー設備	285	0 -	0 -	0 -	0 -	0 -	0 -	0 -	0 -	0.00%	0 -	0 -	0 -	0 -	0 -	0 -
			自動火災報知設備	18,053	189 (100.0%)	14 (7.4%)	22 (11.6%)	35 (18.5%)	59 (31.2%)	59 (31.2%)	0 (0.0%)	1.05%	189 (100.0%)	188 (99.5%)	188 (100.0%)	1 (0.5%)	0 (0.0%)	0 (0.0%)	
1	岡山県	岡山市消防局	屋内消火栓設備	4,221	10 (100.0%)	8 (80.0%)	2 (20.0%)	0 (0.0%)	0 (0.0%)	0 (0.0%)	0 (0.0%)	0.24%	10 (100.0%)	9 (90.0%)	9 (100.0%)	1 (10.0%)	0 (0.0%)	0 (0.0%)	
			スプリンクラー設備	210	0 -	0 -	0 -	0 -	0 -	0 -	0 -	0 -	0.00%	0 -	0 -	0 -	0 -	0 -	0 -
			自動火災報知設備	7,295	11 (100.0%)	10 (90.9%)	1 (9.1%)	0 (0.0%)	0 (0.0%)	0 (0.0%)	0 (0.0%)	0.15%	11 (100.0%)	10 (90.9%)	10 (100.0%)	1 (9.1%)	0 (0.0%)	0 (0.0%)	
2	岡山県	倉敷市消防局	屋内消火栓設備	1,800	22 (100.0%)	0 (0.0%)	2 (9.1%)	19 (86.4%)	0 (0.0%)	1 (4.5%)	0 (0.0%)	1.22%	22 (100.0%)	21 (95.5%)	21 (100.0%)	1 (4.5%)	0 (0.0%)	0 (0.0%)	
			スプリンクラー設備	49	0 -	0 -	0 -	0 -	0 -	0 -	0 -	0.00%	0 -	0 -	0 -	0 -	0 -	0 -	0 -
			自動火災報知設備	4,234	18 (100.0%)	0 (0.0%)	2 (11.1%)	13 (72.2%)	2 (11.1%)	1 (5.6%)	0 (0.0%)	0.43%	18 (100.0%)	18 (100.0%)	18 (100.0%)	0 (0.0%)	0 (0.0%)	0 (0.0%)	
3	岡山県	津山圏域消防組合消防本部	屋内消火栓設備	462	20 (100.0%)	0 (0.0%)	2 (10.0%)	18 (90.0%)	0 (0.0%)	0 (0.0%)	0 (0.0%)	4.33%	20 (100.0%)	20 (100.0%)	20 (100.0%)	0 (0.0%)	0 (0.0%)	0 (0.0%)	
			スプリンクラー設備	8	0 -	0 -	0 -	0 -	0 -	0 -	0 -	0.00%	0 -	0 -	0 -	0 -	0 -	0 -	0 -
			自動火災報知設備	1,703	21 (100.0%)	0 (0.0%)	2 (9.5%)	19 (90.5%)	0 (0.0%)	0 (0.0%)	0 (0.0%)	1.23%	21 (100.0%)	21 (100.0%)	21 (100.0%)	0 (0.0%)	0 (0.0%)	0 (0.0%)	
4	岡山県	玉野市消防本部	屋内消火栓設備	168	5 (100.0%)	0 (0.0%)	0 (0.0%)	1 (20.0%)	2 (40.0%)	2 (40.0%)	0 (0.0%)	2.98%	5 (100.0%)	5 (100.0%)	5 (100.0%)	0 (0.0%)	0 (0.0%)	0 (0.0%)	
			スプリンクラー設備	0	0 -	0 -	0 -	0 -	0 -	0 -	0 -	-	0 -	0 -	0 -	0 -	0 -	0 -	0 -
			自動火災報知設備	390	12 (100.0%)	2 (16.7%)	0 (0.0%)	1 (8.3%)	1 (8.3%)	8 (66.7%)	0 (0.0%)	3.08%	12 (100.0%)	12 (100.0%)	12 (100.0%)	0 (0.0%)	0 (0.0%)	0 (0.0%)	
5	岡山県	笠岡地区消防組合	屋内消火栓設備	201	8 (100.0%)	2 (25.0%)	0 (0.0%)	0 (0.0%)	0 (0.0%)	6 (75.0%)	0 (0.0%)	3.98%	8 (100.0%)	8 (100.0%)	8 (100.0%)	0 (0.0%)	0 (0.0%)	0 (0.0%)	
			スプリンクラー設備	6	0 -	0 -	0 -	0 -	0 -	0 -	0 -	0.00%	0 -	0 -	0 -	0 -	0 -	0 -	0 -
			自動火災報知設備	795	9 (100.0%)	1 (11.1%)	0 (0.0%)	0 (0.0%)	0 (0.0%)	8 (88.9%)	0 (0.0%)	1.13%	9 (100.0%)	9 (100.0%)	9 (100.0%)	0 (0.0%)	0 (0.0%)	0 (0.0%)	
6	岡山県	井原地区消防組合消防本部	屋内消火栓設備	240	9 (100.0%)	1 (11.1%)	1 (11.1%)	1 (11.1%)	6 (66.7%)	0 (0.0%)	0 (0.0%)	3.75%	9 (100.0%)	9 (100.0%)	9 (100.0%)	0 (0.0%)	0 (0.0%)	0 (0.0%)	
			スプリンクラー設備	0	0 -	0 -	0 -	0 -	0 -	0 -	0 -	-	0 -	0 -	0 -	0 -	0 -	0 -	0 -
			自動火災報知設備	623	24 (100.0%)	1 (4.2%)	2 (8.3%)	1 (4.2%)	20 (83.3%)	0 (0.0%)	0 (0.0%)	3.85%	24 (100.0%)	24 (100.0%)	24 (100.0%)	0 (0.0%)	0 (0.0%)	0 (0.0%)	
7	岡山県	総社市消防本部	屋内消火栓設備	144	5 (100.0%)	0 (0.0%)	0 (0.0%)	0 (0.0%)	1 (20.0%)	4 (80.0%)	0 (0.0%)	3.47%	5 (100.0%)	5 (100.0%)	5 (100.0%)	0 (0.0%)	0 (0.0%)	0 (0.0%)	
			スプリンクラー設備	2	0 -	0 -	0 -	0 -	0 -	0 -	0 -	0.00%	0 -	0 -	0 -	0 -	0 -	0 -	0 -
			自動火災報知設備	420	2 (100.0%)	0 (0.0%)	0 (0.0%)	0 (0.0%)	0 (0.0%)	2 (100.0%)	0 (0.0%)	0.48%	2 (100.0%)	2 (100.0%)	2 (100.0%)	0 (0.0%)	0 (0.0%)	0 (0.0%)	

別紙3-4 【消防本部別】重大違反对象物^{※1}の措置状況等^{※2}(特定防火対象物^{※3}以外の防火対象物/消防用設備等別)

(0) No.	(1) 都道府県名	(2) 消防本部名	(3) 消防用設備等区分	(4) 義務対象物数 ※7	(6) 重大違反 対象物数 ※4	(7) 違反覚知からの経過年数 ※5						(13) 重大 違反率 (%)	(16) 是正指導・ 是正措置中 の対象物数	(17) 警告前段の 行政指導実 施中の対象 物数	(18) 改修期限を 定めている 対象物数	(20) 警告 対象物数	(21) 命令 対象物数	(22) 告発 対象物数	
						(8)	(9)	(10)	(11)	(12)	(13)								
						1年未満	1年以上 3年未満	3年以上 5年未満	5年以上 10年未満	10年以上	不明 ※6								I(B/A)
A	B	C(C/B)	D(D/B)	E(E/B)	F(F/B)	G(G/B)	H(H/B)	I(B/A)	J(J/B)	K(K/J)	L(L/K)	M(M/B)	N(N/B)	O(O/B)					
8	岡山県	高梁市消防本部	屋内消火栓設備	91	1	0	0	0	1	0	0	1.10%	1	1	1	0	0	0	
			スプリンクラー設備	1	0	0	0	0	0	0	0	0	0	0	0	0	0	0	0
			自動火災報知設備	393	4	0	0	0	1	3	0	1.02%	4	4	4	0	0	0	0
9	岡山県	新見市消防本部	屋内消火栓設備	57	0	0	0	0	0	0	0	0.00%	0	0	0	0	0	0	
			スプリンクラー設備	0	0	0	0	0	0	0	0	0	0	0	0	0	0	0	0
			自動火災報知設備	212	1	0	0	0	1	0	0	0.47%	1	1	1	0	0	0	0
10	岡山県	東備消防組合消防本部	屋内消火栓設備	228	9	0	0	0	5	4	0	3.95%	9	9	9	0	0	0	
			スプリンクラー設備	2	0	0	0	0	0	0	0	0.00%	0	0	0	0	0	0	0
			自動火災報知設備	765	25	0	0	0	5	20	0	3.27%	25	25	25	0	0	0	0
11	岡山県	真庭市消防本部	屋内消火栓設備	121	26	0	2	0	21	3	0	21.49%	26	26	26	0	0	0	
			スプリンクラー設備	3	0	0	0	0	0	0	0	0.00%	0	0	0	0	0	0	0
			自動火災報知設備	428	36	0	3	0	27	6	0	8.41%	36	36	36	0	0	0	0
12	岡山県	美作市消防本部	屋内消火栓設備	89	0	0	0	0	0	0	0	0.00%	0	0	0	0	0	0	
			スプリンクラー設備	0	0	0	0	0	0	0	0	0	0	0	0	0	0	0	0
			自動火災報知設備	292	1	0	0	0	1	0	0	0.34%	1	1	1	0	0	0	0
13	岡山県	赤磐市消防本部	屋内消火栓設備	155	10	0	5	0	1	4	0	6.45%	10	10	10	0	0	0	
			スプリンクラー設備	0	0	0	0	0	0	0	0	0	0	0	0	0	0	0	0
			自動火災報知設備	290	25	0	12	1	1	11	0	8.62%	25	25	25	0	0	0	0
14	岡山県	瀬戸内市消防本部	屋内消火栓設備	88	0	0	0	0	0	0	0	0.00%	0	0	0	0	0	0	
			スプリンクラー設備	4	0	0	0	0	0	0	0	0.00%	0	0	0	0	0	0	0
			自動火災報知設備	213	0	0	0	0	0	0	0	0.00%	0	0	0	0	0	0	0
0	広島県	△	屋内消火栓設備	9,774	143	46	17	15	5	60	0	1.46%	143	130	128	10	3	0	
			スプリンクラー設備	931	5	1	1	0	0	3	0	0.54%	5	3	3	2	0	0	0
			自動火災報知設備	31,103	164	46	16	20	6	76	0	0.53%	164	153	146	8	3	0	0
1	広島県	広島市消防局	屋内消火栓設備	3,927	16	7	5	4	0	0	0	0.41%	16	16	16	0	0	0	
			スプリンクラー設備	731	3	1	1	0	0	1	0	0.41%	3	3	3	0	0	0	0
			自動火災報知設備	14,663	15	7	5	1	0	2	0	0.10%	15	15	15	0	0	0	0
2	広島県	呉市消防局	屋内消火栓設備	688	49	5	5	4	1	34	0	7.12%	49	42	42	6	1	0	
			スプリンクラー設備	41	0	0	0	0	0	0	0	0.00%	0	0	0	0	0	0	0
			自動火災報知設備	2,067	49	7	2	6	0	34	0	2.37%	49	43	43	5	1	0	0
3	広島県	三原市消防本部	屋内消火栓設備	633	6	1	4	1	0	0	0	0.95%	6	6	6	0	0	0	
			スプリンクラー設備	13	0	0	0	0	0	0	0	0.00%	0	0	0	0	0	0	0
			自動火災報知設備	1,123	17	8	6	3	0	0	0	1.51%	17	17	17	0	0	0	0

別紙3-4 【消防本部別】重大違対象物※1の措置状況等※2(特定防火対象物※3以外の防火対象物/消防用設備等別)

(0) No.	(1) 都道府県名	(2) 消防本部名	(3) 消防用設備等区分	(4) 義務対象物数 ※7	(6) 重大違反 対象物数 ※4	(7)-(12) 違反覚知からの経過年数 ※5						(13) 重大 違反率 (%)	(16) 是正指導・ 是正措置中 の対象物数	(17) 警告前段の 行政指導実 施中の対象 物数	(18) 改修期限を 定めている 対象物数	(20) 警告 対象物数	(21) 命令 対象物数	(22) 告発 対象物数	
						(7) 1年未満	(8) 1年以上 3年未満	(9) 3年以上 5年未満	(10) 5年以上 10年未満	(11) 10年以上	(12) 不明 ※6								
						A	B	C(C/B)	D(D/B)	E(E/B)	F(F/B)								G(G/B)
4	広島県	尾道市消防局	屋内消火栓設備	446	3 (100.0%)	1 (33.3%)	0 (0.0%)	0 (0.0%)	0 (0.0%)	2 (66.7%)	0 (0.0%)	0.67%	3 (100.0%)	1 (33.3%)	0 (0.0%)	0 (0.0%)	2 (66.7%)	0 (0.0%)	
			スプリンクラー設備	3	0	0	0	0	0	0	0	0	0.00%	0	0	0	0	0	0
			自動火災報知設備	1,433	6 (100.0%)	1 (16.7%)	0 (0.0%)	0 (0.0%)	2 (33.3%)	3 (50.0%)	0 (0.0%)	0	0	0.42%	6 (100.0%)	4 (66.7%)	0 (0.0%)	0 (0.0%)	2 (33.3%)
5	広島県	大竹市消防本部	屋内消火栓設備	126	0	0	0	0	0	0	0	0.00%	0	0	0	0	0	0	
			スプリンクラー設備	3	0	0	0	0	0	0	0	0	0.00%	0	0	0	0	0	0
			自動火災報知設備	353	0	0	0	0	0	0	0	0	0.00%	0	0	0	0	0	0
6	広島県	東広島市消防局	屋内消火栓設備	793	14 (100.0%)	8 (57.1%)	0 (0.0%)	1 (7.1%)	0 (0.0%)	5 (35.7%)	0 (0.0%)	1.77%	14 (100.0%)	10 (71.4%)	9 (90.0%)	4 (28.6%)	0 (0.0%)	0 (0.0%)	
			スプリンクラー設備	25	2 (100.0%)	0 (0.0%)	0 (0.0%)	0 (0.0%)	0 (0.0%)	2 (100.0%)	0 (0.0%)	0	8.00%	2 (100.0%)	0 (0.0%)	0	2 (100.0%)	0 (0.0%)	0 (0.0%)
			自動火災報知設備	2,994	13 (100.0%)	8 (61.5%)	0 (0.0%)	1 (7.7%)	0 (0.0%)	4 (30.8%)	0 (0.0%)	0	0.43%	13 (100.0%)	10 (76.9%)	7 (70.0%)	3 (23.1%)	0 (0.0%)	0 (0.0%)
7	広島県	廿日市市消防本部	屋内消火栓設備	209	0	0	0	0	0	0	0	0.00%	0	0	0	0	0	0	
			スプリンクラー設備	3	0	0	0	0	0	0	0	0	0.00%	0	0	0	0	0	0
			自動火災報知設備	754	1 (100.0%)	0 (0.0%)	0 (0.0%)	1 (100.0%)	0 (0.0%)	0 (0.0%)	0 (0.0%)	0	0.13%	1 (100.0%)	1 (100.0%)	1 (100.0%)	0 (0.0%)	0 (0.0%)	0 (0.0%)
8	広島県	安芸高田市消防本部	屋内消火栓設備	196	4 (100.0%)	1 (25.0%)	1 (25.0%)	2 (50.0%)	0 (0.0%)	0 (0.0%)	0 (0.0%)	2.04%	4 (100.0%)	4 (100.0%)	4 (100.0%)	0 (0.0%)	0 (0.0%)	0 (0.0%)	
			スプリンクラー設備	0	0	0	0	0	0	0	0	-	0	0	0	0	0	0	0
			自動火災報知設備	423	5 (100.0%)	1 (20.0%)	1 (20.0%)	3 (60.0%)	0 (0.0%)	0 (0.0%)	0 (0.0%)	0	1.18%	5 (100.0%)	5 (100.0%)	5 (100.0%)	0 (0.0%)	0 (0.0%)	0 (0.0%)
9	広島県	江田島市消防本部	屋内消火栓設備	88	12 (100.0%)	0 (0.0%)	0 (0.0%)	0 (0.0%)	1 (8.3%)	11 (91.7%)	0 (0.0%)	13.64%	12 (100.0%)	12 (100.0%)	12 (100.0%)	0 (0.0%)	0 (0.0%)	0 (0.0%)	
			スプリンクラー設備	0	0	0	0	0	0	0	0	-	0	0	0	0	0	0	0
			自動火災報知設備	211	23 (100.0%)	0 (0.0%)	0 (0.0%)	0 (0.0%)	3 (13.0%)	20 (87.0%)	0 (0.0%)	0	10.90%	23 (100.0%)	23 (100.0%)	23 (100.0%)	0 (0.0%)	0 (0.0%)	0 (0.0%)
10	広島県	府中町消防本部	屋内消火栓設備	52	0	0	0	0	0	0	0	0.00%	0	0	0	0	0	0	
			スプリンクラー設備	1	0	0	0	0	0	0	0	0	0.00%	0	0	0	0	0	0
			自動火災報知設備	323	0	0	0	0	0	0	0	0	0.00%	0	0	0	0	0	0
11	広島県	北広島町消防本部	屋内消火栓設備	147	12 (100.0%)	0 (0.0%)	1 (8.3%)	3 (25.0%)	3 (25.0%)	5 (41.7%)	0 (0.0%)	8.16%	12 (100.0%)	12 (100.0%)	12 (100.0%)	0 (0.0%)	0 (0.0%)	0 (0.0%)	
			スプリンクラー設備	1	0	0	0	0	0	0	0	0.00%	0	0	0	0	0	0	0
			自動火災報知設備	405	15 (100.0%)	0 (0.0%)	1 (6.7%)	5 (33.3%)	1 (6.7%)	8 (53.3%)	0 (0.0%)	0	3.70%	15 (100.0%)	15 (100.0%)	15 (100.0%)	0 (0.0%)	0 (0.0%)	0 (0.0%)
12	広島県	備北地区消防組合消防本部	屋内消火栓設備	372	4 (100.0%)	0 (0.0%)	1 (25.0%)	0 (0.0%)	0 (0.0%)	3 (75.0%)	0 (0.0%)	1.08%	4 (100.0%)	4 (100.0%)	4 (100.0%)	0 (0.0%)	0 (0.0%)	0 (0.0%)	
			スプリンクラー設備	3	0	0	0	0	0	0	0	0.00%	0	0	0	0	0	0	0
			自動火災報知設備	1,121	6 (100.0%)	0 (0.0%)	1 (16.7%)	0 (0.0%)	0 (0.0%)	5 (83.3%)	0 (0.0%)	0	0.54%	6 (100.0%)	6 (100.0%)	6 (100.0%)	0 (0.0%)	0 (0.0%)	0 (0.0%)
13	広島県	福山地区消防組合消防局	屋内消火栓設備	2,097	23 (100.0%)	23 (100.0%)	0 (0.0%)	0 (0.0%)	0 (0.0%)	0 (0.0%)	0 (0.0%)	1.10%	23 (100.0%)	23 (100.0%)	23 (100.0%)	0 (0.0%)	0 (0.0%)	0 (0.0%)	
			スプリンクラー設備	107	0	0	0	0	0	0	0	0.00%	0	0	0	0	0	0	0
			自動火災報知設備	5,233	14 (100.0%)	14 (100.0%)	0 (0.0%)	0 (0.0%)	0 (0.0%)	0 (0.0%)	0 (0.0%)	0	0.27%	14 (100.0%)	14 (100.0%)	14 (100.0%)	0 (0.0%)	0 (0.0%)	0 (0.0%)
0	山口県	[X]	屋内消火栓設備	4,462	20 (100.0%)	11 (55.0%)	3 (15.0%)	1 (5.0%)	2 (10.0%)	3 (15.0%)	0 (0.0%)	0.45%	20 (100.0%)	16 (80.0%)	16 (100.0%)	4 (20.0%)	0 (0.0%)	0 (0.0%)	
			スプリンクラー設備	159	0	0	0	0	0	0	0	0	0.00%	0	0	0	0	0	0
			自動火災報知設備	13,976	18 (100.0%)	7 (38.9%)	4 (22.2%)	0 (0.0%)	4 (22.2%)	3 (16.7%)	0 (0.0%)	0	0.13%	18 (100.0%)	18 (100.0%)	18 (100.0%)	0 (0.0%)	0 (0.0%)	0 (0.0%)

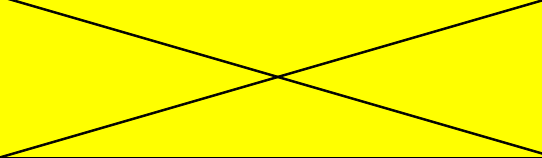
別紙3-4 【消防本部別】重大違対象物※1の措置状況等※2(特定防火対象物※3以外の防火対象物/消防用設備等別)

(0) No.	(1) 都道府県名	(2) 消防本部名	(3) 消防用設備等区分	(4) 義務対象物数 ※7	(6) 重大違反 対象物数 ※4	(7)-(12) 違反覚知からの経過年数 ※5						(13) 重大 違反率 (%)	(16) 是正指導・ 是正措置中 の対象物数	(17) 警告前段の 行政指導実 施中の対象 物数	(18) 改修期限を 定めている 対象物数	(20) 警告 対象物数	(21) 命令 対象物数	(22) 告発 対象物数	
						(7) 1年未満	(8) 1年以上 3年未満	(9) 3年以上 5年未満	(10) 5年以上 10年未満	(11) 10年以上	(12) 不明 ※6								
						A	B	C(C/B)	D(D/B)	E(E/B)	F(F/B)								G(G/B)
1	山口県	下関市消防局	屋内消火栓設備	886	0	0	0	0	0	0	0	0.00%	0	0	0	0	0	0	
			スプリンクラー設備	58	0	0	0	0	0	0	0	0	0.00%	0	0	0	0	0	0
			自動火災報知設備	3,057	0	0	0	0	0	0	0	0	0.00%	0	0	0	0	0	0
2	山口県	宇部・山陽小野田消防局	屋内消火栓設備	860	3 (100.0%)	1 (33.3%)	0 (0.0%)	1 (33.3%)	0 (0.0%)	1 (33.3%)	0 (0.0%)	0.35%	3 (100.0%)	3 (100.0%)	3 (100.0%)	0 (0.0%)	0 (0.0%)	0 (0.0%)	
			スプリンクラー設備	19	0	0	0	0	0	0	0	0	0.00%	0	0	0	0	0	0
			自動火災報知設備	2,275	2 (100.0%)	1 (50.0%)	0 (0.0%)	0 (0.0%)	0 (0.0%)	1 (50.0%)	0 (0.0%)	0	0.09%	2 (100.0%)	2 (100.0%)	2 (100.0%)	0 (0.0%)	0 (0.0%)	0 (0.0%)
3	山口県	山口市消防本部	屋内消火栓設備	668	6 (100.0%)	5 (83.3%)	1 (16.7%)	0 (0.0%)	0 (0.0%)	0 (0.0%)	0 (0.0%)	0.90%	6 (100.0%)	6 (100.0%)	6 (100.0%)	0 (0.0%)	0 (0.0%)	0 (0.0%)	
			スプリンクラー設備	26	0	0	0	0	0	0	0	0	0.00%	0	0	0	0	0	0
			自動火災報知設備	2,074	8 (100.0%)	5 (62.5%)	1 (12.5%)	0 (0.0%)	2 (25.0%)	0 (0.0%)	0	0	0.39%	8 (100.0%)	8 (100.0%)	8 (100.0%)	0 (0.0%)	0 (0.0%)	0 (0.0%)
4	山口県	萩市消防本部	屋内消火栓設備	91	0	0	0	0	0	0	0	0.00%	0	0	0	0	0	0	
			スプリンクラー設備	0	0	0	0	0	0	0	0	-	0	0	0	0	0	0	0
			自動火災報知設備	419	0	0	0	0	0	0	0	0	0.00%	0	0	0	0	0	0
5	山口県	防府市消防本部	屋内消火栓設備	399	0	0	0	0	0	0	0	0.00%	0	0	0	0	0	0	
			スプリンクラー設備	16	0	0	0	0	0	0	0	0	0.00%	0	0	0	0	0	0
			自動火災報知設備	1,191	1 (100.0%)	1 (100.0%)	0 (0.0%)	0 (0.0%)	0 (0.0%)	0 (0.0%)	0 (0.0%)	0 (0.0%)	0.08%	1 (100.0%)	1 (100.0%)	1 (100.0%)	0 (0.0%)	0 (0.0%)	0 (0.0%)
6	山口県	下松市消防本部	屋内消火栓設備	143	1 (100.0%)	0 (0.0%)	0 (0.0%)	0 (0.0%)	1 (100.0%)	0 (0.0%)	0 (0.0%)	0.70%	1 (100.0%)	1 (100.0%)	1 (100.0%)	0 (0.0%)	0 (0.0%)	0 (0.0%)	
			スプリンクラー設備	1	0	0	0	0	0	0	0	0.00%	0	0	0	0	0	0	0
			自動火災報知設備	637	1 (100.0%)	0 (0.0%)	0 (0.0%)	0 (0.0%)	1 (100.0%)	0 (0.0%)	0 (0.0%)	0	0.16%	1 (100.0%)	1 (100.0%)	1 (100.0%)	0 (0.0%)	0 (0.0%)	0 (0.0%)
7	山口県	岩国地区消防組合消防本部	屋内消火栓設備	390	6 (100.0%)	5 (83.3%)	0 (0.0%)	0 (0.0%)	0 (0.0%)	1 (16.7%)	0 (0.0%)	1.54%	6 (100.0%)	2 (33.3%)	2 (100.0%)	4 (66.7%)	0 (0.0%)	0 (0.0%)	
			スプリンクラー設備	17	0	0	0	0	0	0	0	0	0.00%	0	0	0	0	0	0
			自動火災報知設備	1,243	0	0	0	0	0	0	0	0	0.00%	0	0	0	0	0	0
8	山口県	光地区消防組合消防本部	屋内消火栓設備	216	3 (100.0%)	0 (0.0%)	2 (66.7%)	0 (0.0%)	0 (0.0%)	1 (33.3%)	0 (0.0%)	1.39%	3 (100.0%)	3 (100.0%)	3 (100.0%)	0 (0.0%)	0 (0.0%)	0 (0.0%)	
			スプリンクラー設備	0	0	0	0	0	0	0	0	-	0	0	0	0	0	0	0
			自動火災報知設備	548	2 (100.0%)	0 (0.0%)	1 (50.0%)	0 (0.0%)	0 (0.0%)	1 (50.0%)	0 (0.0%)	0	0.36%	2 (100.0%)	2 (100.0%)	2 (100.0%)	0 (0.0%)	0 (0.0%)	0 (0.0%)
9	山口県	長門市消防本部	屋内消火栓設備	107	0	0	0	0	0	0	0	0.00%	0	0	0	0	0	0	
			スプリンクラー設備	0	0	0	0	0	0	0	0	-	0	0	0	0	0	0	0
			自動火災報知設備	324	0	0	0	0	0	0	0	0	0.00%	0	0	0	0	0	0
10	山口県	柳井地区広域消防本部	屋内消火栓設備	126	0	0	0	0	0	0	0	0.00%	0	0	0	0	0	0	
			スプリンクラー設備	0	0	0	0	0	0	0	0	-	0	0	0	0	0	0	0
			自動火災報知設備	427	0	0	0	0	0	0	0	0	0.00%	0	0	0	0	0	0
11	山口県	美祿市消防本部	屋内消火栓設備	99	0	0	0	0	0	0	0	0.00%	0	0	0	0	0	0	
			スプリンクラー設備	0	0	0	0	0	0	0	0	-	0	0	0	0	0	0	0
			自動火災報知設備	337	0	0	0	0	0	0	0	0	0.00%	0	0	0	0	0	0

別紙3-4 【消防本部別】重大違対象物※1の措置状況等※2(特定防火対象物※3以外の防火対象物/消防用設備等別)

(0) No.	(1) 都道府県名	(2) 消防本部名	(3) 消防用設備等区分	(4) 義務対象物数 ※7	(6) 重大違反 対象物数 ※4	(7) 違反覚知からの経過年数 ※5						(11) 重大 違反率 (%)	(13) 是正指導・ 是正措置中 の対象物数	(16) 警告前段の 行政指導実 施中の対象 物数	(17) 改修期限を 定めている 対象物数	(18) 警告 対象物数	(20) 命令 対象物数	(21) 告発 対象物数	(22)
						(8)	(9)	(10)	(11)	(12)	(13)								
						1年未満	1年以上 3年未満	3年以上 5年未満	5年以上 10年未満	10年以上	不明 ※6								
				A	B	C(C/B)	D(D/B)	E(E/B)	F(F/B)	G(G/B)	H(H/B)								
12	山口県	周南市消防本部	屋内消火栓設備	477	1	0	0	0	1	0	0	0.21%	1	1	1	0	0	0	
			スプリンクラー設備	22	0	0	0	0	0	0	0	0.00%	0	0	0	0	0	0	
			自動火災報知設備	1,444	4	0	2	0	1	1	0	0.28%	4	4	4	0	0	0	
0	徳島県		屋内消火栓設備	1,876	99	7	8	7	19	58	0	5.28%	99	99	98	0	0	0	
			スプリンクラー設備	60	0	0	0	0	0	0	0	0.00%	0	0	0	0	0	0	
			自動火災報知設備	6,562	136	13	8	13	26	76	0	2.07%	136	136	134	0	0	0	
1	徳島県	徳島市消防局	屋内消火栓設備	875	77	3	6	6	14	48	0	8.80%	77	77	77	0	0	0	
			スプリンクラー設備	55	0	0	0	0	0	0	0	0.00%	0	0	0	0	0	0	
			自動火災報知設備	3,293	97	6	5	11	20	55	0	2.95%	97	97	97	0	0	0	
2	徳島県	鳴門市消防本部	屋内消火栓設備	140	0	0	0	0	0	0	0	0.00%	0	0	0	0	0	0	
			スプリンクラー設備	0	0	0	0	0	0	0	0	-	0	0	0	0	0	0	
			自動火災報知設備	494	0	0	0	0	0	0	0	0.00%	0	0	0	0	0	0	
3	徳島県	小松島市消防本部	屋内消火栓設備	65	1	0	0	0	1	0	0	1.54%	1	1	1	0	0	0	
			スプリンクラー設備	0	0	0	0	0	0	0	0	-	0	0	0	0	0	0	
			自動火災報知設備	208	0	0	0	0	0	0	0	0.00%	0	0	0	0	0	0	
4	徳島県	阿南市消防本部	屋内消火栓設備	256	4	0	0	0	0	4	0	1.56%	4	4	4	0	0	0	
			スプリンクラー設備	4	0	0	0	0	0	0	0	0.00%	0	0	0	0	0	0	
			自動火災報知設備	704	2	0	0	0	0	2	0	0.28%	2	2	2	0	0	0	
5	徳島県	美馬市消防本部	屋内消火栓設備	48	5	0	1	0	4	0	0	10.42%	5	5	5	0	0	0	
			スプリンクラー設備	0	0	0	0	0	0	0	0	-	0	0	0	0	0	0	
			自動火災報知設備	199	9	2	1	0	3	3	0	4.52%	9	9	9	0	0	0	
6	徳島県	那賀町消防本部	屋内消火栓設備	22	0	0	0	0	0	0	0	0.00%	0	0	0	0	0	0	
			スプリンクラー設備	0	0	0	0	0	0	0	0	-	0	0	0	0	0	0	
			自動火災報知設備	70	2	0	2	0	0	0	0	2.86%	2	2	2	0	0	0	
7	徳島県	名西消防組合消防本部	屋内消火栓設備	0	6	0	0	0	0	6	0	-	6	6	6	0	0	0	
			スプリンクラー設備	0	0	0	0	0	0	0	0	-	0	0	0	0	0	0	
			自動火災報知設備	0	4	0	0	0	0	4	0	-	4	4	4	0	0	0	
8	徳島県	海部消防組合消防本部	屋内消火栓設備	43	0	0	0	0	0	0	0	0.00%	0	0	0	0	0	0	
			スプリンクラー設備	0	0	0	0	0	0	0	0	-	0	0	0	0	0	0	
			自動火災報知設備	164	13	0	0	1	2	10	0	7.93%	13	13	13	0	0	0	
9	徳島県	板野東部消防組合消防本部	屋内消火栓設備	76	0	0	0	0	0	0	0	0.00%	0	0	0	0	0	0	
			スプリンクラー設備	0	0	0	0	0	0	0	0	-	0	0	0	0	0	0	
			自動火災報知設備	264	0	0	0	0	0	0	0	0.00%	0	0	0	0	0	0	

別紙3-4 【消防本部別】重大違反対象物^{※1}の措置状況等^{※2}(特定防火対象物^{※3}以外の防火対象物/消防用設備等別)

(0) No.	(1) 都道府県名	(2) 消防本部名	(3) 消防用設備等区分	(4) 義務対象物数 ※7	(6) 重大違反 対象物数 ※4	(7) 違反覚知からの経過年数 ※5						(11) 重大 違反率 (%)	(13) 是正指導・ 是正措置中 の対象物数	(16) 警告前段の 行政指導実 施中の対象 物数	(17) 改修期限を 定めている 対象物数	(18) 警告 対象物数	(20) 命令 対象物数	(21) 告発 対象物数	(22)	
						(8)	(9)	(10)	(11)	(12)	(13)									
						1年未満	1年以上 3年未満	3年以上 5年未満	5年以上 10年未満	10年以上	不明 ※6									I(B/A)
		A	B	C(C/B)	D(D/B)	E(E/B)	F(F/B)	G(G/B)	H(H/B)											
10	徳島県	板野西部消防組合消防本部	屋内消火栓設備	50	0	0	0	0	0	0	0	0.00%	0	0	0	0	0	0	0	
			スプリンクラー設備	0	0	0	0	0	0	0	0	0	-	0	0	0	0	0	0	0
			自動火災報知設備	223	0	0	0	0	0	0	0	0	0.00%	0	0	0	0	0	0	0
11	徳島県	徳島中央広域連合消防本部	屋内消火栓設備	170	5 (100.0%)	4 (80.0%)	0 (0.0%)	1 (20.0%)	0 (0.0%)	0 (0.0%)	0 (0.0%)	2.94%	5	5	5 (100.0%)	0	0	0	0	
			スプリンクラー設備	0	0	0	0	0	0	0	0	0	-	0	0	0	0	0	0	0
			自動火災報知設備	512	6 (100.0%)	5 (83.3%)	0 (0.0%)	1 (16.7%)	0 (0.0%)	0 (0.0%)	0 (0.0%)	0 (0.0%)	1.17%	6	6	6 (100.0%)	0	0	0	0
12	徳島県	美馬西部消防組合署消防防本部	屋内消火栓設備	28	0	0	0	0	0	0	0	0.00%	0	0	0	0	0	0	0	
			スプリンクラー設備	1	0	0	0	0	0	0	0	0	0.00%	0	0	0	0	0	0	0
			自動火災報知設備	95	0	0	0	0	0	0	0	0	0.00%	0	0	0	0	0	0	0
13	徳島県	みよし広域連合消防本部	屋内消火栓設備	86	1 (100.0%)	0 (0.0%)	1 (100.0%)	0 (0.0%)	0 (0.0%)	0 (0.0%)	0 (0.0%)	1.16%	1 (100.0%)	1 (100.0%)	0 (0.0%)	0 (0.0%)	0 (0.0%)	0 (0.0%)	0 (0.0%)	
			スプリンクラー設備	0	0	0	0	0	0	0	0	-	0	0	0	0	0	0	0	0
			自動火災報知設備	288	2 (100.0%)	0 (0.0%)	0 (0.0%)	0 (0.0%)	1 (50.0%)	1 (50.0%)	0 (0.0%)	0 (0.0%)	0.69%	2 (100.0%)	2 (100.0%)	0 (0.0%)	0 (0.0%)	0 (0.0%)	0 (0.0%)	0 (0.0%)
14	徳島県	勝浦町	屋内消火栓設備	7	0	0	0	0	0	0	0	0.00%	0	0	0	0	0	0	0	
			スプリンクラー設備	0	0	0	0	0	0	0	0	-	0	0	0	0	0	0	0	0
			自動火災報知設備	26	0	0	0	0	0	0	0	0	0.00%	0	0	0	0	0	0	0
15	徳島県	上勝町	屋内消火栓設備	6	0	0	0	0	0	0	0	0.00%	0	0	0	0	0	0	0	
			スプリンクラー設備	0	0	0	0	0	0	0	0	-	0	0	0	0	0	0	0	0
			自動火災報知設備	13	1 (100.0%)	0 (0.0%)	0 (0.0%)	0 (0.0%)	0 (0.0%)	0 (0.0%)	1 (100.0%)	0 (0.0%)	7.69%	1	1	1 (100.0%)	0	0	0	0
16	徳島県	佐那河内村	屋内消火栓設備	4	0	0	0	0	0	0	0	0.00%	0	0	0	0	0	0	0	
			スプリンクラー設備	0	0	0	0	0	0	0	0	-	0	0	0	0	0	0	0	0
			自動火災報知設備	9	0	0	0	0	0	0	0	0	0.00%	0	0	0	0	0	0	0
0	香川県		屋内消火栓設備	3,593	253 (100.0%)	6 (2.4%)	43 (17.0%)	25 (9.9%)	100 (39.5%)	79 (31.2%)	0 (0.0%)	7.04%	253 (100.0%)	252 (99.6%)	252 (100.0%)	1 (0.4%)	0 (0.0%)	0 (0.0%)	0 (0.0%)	
			スプリンクラー設備	214	0	0	0	0	0	0	0	0	0.00%	0	0	0	0	0	0	0
			自動火災報知設備	11,011	338 (100.0%)	7 (2.1%)	49 (14.5%)	24 (7.1%)	131 (38.8%)	127 (37.6%)	0 (0.0%)	0	3.07%	338 (100.0%)	334 (98.8%)	334 (100.0%)	4 (1.2%)	0 (0.0%)	0 (0.0%)	0 (0.0%)
1	香川県	高松市消防局	屋内消火栓設備	1,768	158 (100.0%)	5 (3.2%)	30 (19.0%)	25 (15.8%)	94 (59.5%)	4	0	8.94%	158 (100.0%)	158 (100.0%)	158 (100.0%)	0	0	0	0	
			スプリンクラー設備	189	0	0	0	0	0	0	0	0	0.00%	0	0	0	0	0	0	0
			自動火災報知設備	5,132	170 (100.0%)	6 (3.5%)	29 (17.1%)	24 (14.1%)	110 (64.7%)	1	0	3.31%	170 (100.0%)	170 (100.0%)	170 (100.0%)	0	0	0	0	0
2	香川県	丸亀市消防本部	屋内消火栓設備	243	3 (100.0%)	0 (0.0%)	2 (66.7%)	0 (0.0%)	0 (0.0%)	0 (33.3%)	0 (0.0%)	1.23%	3 (100.0%)	3 (100.0%)	3 (100.0%)	0	0	0	0	
			スプリンクラー設備	3	0	0	0	0	0	0	0	0	0.00%	0	0	0	0	0	0	0
			自動火災報知設備	1,051	6 (100.0%)	0 (0.0%)	5 (83.3%)	0 (0.0%)	0 (0.0%)	0 (16.7%)	1 (0.0%)	0	0.57%	6 (100.0%)	5 (83.3%)	5 (100.0%)	1 (16.7%)	0 (0.0%)	0 (0.0%)	0 (0.0%)
3	香川県	坂出市消防本部	屋内消火栓設備	341	8 (100.0%)	1 (12.5%)	7 (87.5%)	0 (0.0%)	0 (0.0%)	0 (0.0%)	0 (0.0%)	2.35%	8 (100.0%)	8 (100.0%)	8 (100.0%)	0	0	0	0	
			スプリンクラー設備	11	0	0	0	0	0	0	0	0	0.00%	0	0	0	0	0	0	0
			自動火災報知設備	1,323	13 (100.0%)	1 (7.7%)	12 (92.3%)	0 (0.0%)	0 (0.0%)	0 (0.0%)	0 (0.0%)	0 (0.0%)	0.98%	13 (100.0%)	13 (100.0%)	13 (100.0%)	0	0	0	0

別紙3-4 【消防本部別】重大違反对象物^{※1}の措置状況等^{※2}(特定防火対象物^{※3}以外の防火対象物／消防用設備等別)

(0) No.	(1) 都道府県名	(2) 消防本部名	(3) 消防用設備等区分	(4) 義務対象物数 ※7	(6) 重大違反 対象物数 ※4	(7)-(12) 違反覚知からの経過年数 ※5						(13) 重大 違反率 (%)	(16) 是正指導・ 是正措置中 の対象物数	(17) 警告前段の 行政指導実 施中の対象 物数	(18) 改修期限を 定めている 対象物数	(20) 警告 対象物数	(21) 命令 対象物数	(22) 告発 対象物数	
						(7)	(8)	(9)	(10)	(11)	(12)								
						1年未満	1年以上 3年未満	3年以上 5年未満	5年以上 10年未満	10年以上	不明 ※6								
						A	B	C(C/B)	D(D/B)	E(E/B)	F(F/B)								G(G/B)
4	香川県	善通寺市消防本部	屋内消火栓設備	129	4 (100.0%)	0 (0.0%)	0 (0.0%)	0 (0.0%)	0 (0.0%)	0 (100.0%)	4 (0.0%)	3.10%	4 (100.0%)	4 (100.0%)	4 (100.0%)	0 (0.0%)	0 (0.0%)	0 (0.0%)	
			スプリンクラー設備	0	0 -	0 -	0 -	0 -	0 -	0 -	0 -	0 -	-	0 -	0 -	0 -	0 -	0 -	0 -
			自動火災報知設備	337	3 (100.0%)	0 (0.0%)	0 (0.0%)	0 (0.0%)	1 (33.3%)	2 (66.7%)	0 (0.0%)	0 -	0.89%	3 (100.0%)	3 (100.0%)	3 (100.0%)	0 (0.0%)	0 (0.0%)	0 (0.0%)
5	香川県	多度津町消防本部	屋内消火栓設備	108	0 -	0 -	0 -	0 -	0 -	0 -	0 -	0.00%	0 -	0 -	0 -	0 -	0 -	0 -	
			スプリンクラー設備	0	0 -	0 -	0 -	0 -	0 -	0 -	0 -	0 -	-	0 -	0 -	0 -	0 -	0 -	0 -
			自動火災報知設備	286	0 -	0 -	0 -	0 -	0 -	0 -	0 -	0 -	0.00%	0 -	0 -	0 -	0 -	0 -	0 -
6	香川県	仲多度南部消防組合消防本部	屋内消火栓設備	57	3 (100.0%)	0 (0.0%)	0 (0.0%)	0 (0.0%)	0 (0.0%)	3 (100.0%)	0 (0.0%)	5.26%	3 (100.0%)	2 (66.7%)	2 (100.0%)	1 (33.3%)	0 (0.0%)	0 (0.0%)	
			スプリンクラー設備	0	0 -	0 -	0 -	0 -	0 -	0 -	0 -	0 -	-	0 -	0 -	0 -	0 -	0 -	0 -
			自動火災報知設備	223	6 (100.0%)	0 (0.0%)	0 (0.0%)	0 (0.0%)	1 (16.7%)	5 (83.3%)	0 (0.0%)	0 -	2.69%	6 (100.0%)	3 (50.0%)	3 (100.0%)	3 (50.0%)	0 (0.0%)	0 (0.0%)
7	香川県	大川広域消防本部	屋内消火栓設備	347	28 (100.0%)	0 (0.0%)	0 (0.0%)	0 (0.0%)	0 (0.0%)	28 (100.0%)	0 (0.0%)	8.07%	28 (100.0%)	28 (100.0%)	28 (100.0%)	0 (0.0%)	0 (0.0%)	0 (0.0%)	
			スプリンクラー設備	3	0 -	0 -	0 -	0 -	0 -	0 -	0 -	0 -	0.00%	0 -	0 -	0 -	0 -	0 -	0 -
			自動火災報知設備	810	42 (100.0%)	0 (0.0%)	0 (0.0%)	0 (0.0%)	1 (2.4%)	41 (97.6%)	0 (0.0%)	0 -	5.19%	42 (100.0%)	42 (100.0%)	42 (100.0%)	0 (0.0%)	0 (0.0%)	0 (0.0%)
8	香川県	三観広域行政組合消防本部	屋内消火栓設備	493	41 (100.0%)	0 (0.0%)	2 (4.9%)	0 (0.0%)	5 (12.2%)	34 (82.9%)	0 (0.0%)	8.32%	41 (100.0%)	41 (100.0%)	41 (100.0%)	0 (0.0%)	0 (0.0%)	0 (0.0%)	
			スプリンクラー設備	2	0 -	0 -	0 -	0 -	0 -	0 -	0 -	0 -	0.00%	0 -	0 -	0 -	0 -	0 -	0 -
			自動火災報知設備	1,428	79 (100.0%)	0 (0.0%)	1 (1.3%)	0 (0.0%)	11 (13.9%)	67 (84.8%)	0 (0.0%)	0 -	5.53%	79 (100.0%)	79 (100.0%)	79 (100.0%)	0 (0.0%)	0 (0.0%)	0 (0.0%)
9	香川県	小豆地区消防本部	屋内消火栓設備	100	8 (100.0%)	0 (0.0%)	2 (25.0%)	0 (0.0%)	1 (12.5%)	5 (62.5%)	0 (0.0%)	8.00%	8 (100.0%)	8 (100.0%)	8 (100.0%)	0 (0.0%)	0 (0.0%)	0 (0.0%)	
			スプリンクラー設備	0	0 -	0 -	0 -	0 -	0 -	0 -	0 -	0 -	-	0 -	0 -	0 -	0 -	0 -	0 -
			自動火災報知設備	351	19 (100.0%)	0 (0.0%)	2 (10.5%)	0 (0.0%)	7 (36.8%)	10 (52.6%)	0 (0.0%)	0 -	5.41%	19 (100.0%)	19 (100.0%)	19 (100.0%)	0 (0.0%)	0 (0.0%)	0 (0.0%)
10	香川県	直島町	屋内消火栓設備	7	0 -	0 -	0 -	0 -	0 -	0 -	0 -	0.00%	0 -	0 -	0 -	0 -	0 -	0 -	
			スプリンクラー設備	6	0 -	0 -	0 -	0 -	0 -	0 -	0 -	0 -	0.00%	0 -	0 -	0 -	0 -	0 -	0 -
			自動火災報知設備	70	0 -	0 -	0 -	0 -	0 -	0 -	0 -	0 -	0.00%	0 -	0 -	0 -	0 -	0 -	0 -
0	愛媛県	 	屋内消火栓設備	4,992	355 (100.0%)	21 (5.9%)	48 (13.5%)	38 (10.7%)	93 (26.2%)	155 (43.7%)	0 (0.0%)	7.11%	355 (100.0%)	353 (99.4%)	353 (100.0%)	2 (0.6%)	0 (0.0%)	0 (0.0%)	
			スプリンクラー設備	244	1 (100.0%)	0 (0.0%)	0 (0.0%)	0 (0.0%)	0 (100.0%)	1 (0.0%)	0 (0.0%)	0 -	0.41%	1 (100.0%)	1 (100.0%)	1 (100.0%)	0 (0.0%)	0 (0.0%)	0 (0.0%)
			自動火災報知設備	13,875	337 (100.0%)	17 (5.0%)	45 (13.4%)	34 (10.1%)	78 (23.1%)	163 (48.4%)	0 (0.0%)	0 -	2.43%	337 (100.0%)	333 (98.8%)	333 (100.0%)	4 (1.2%)	0 (0.0%)	0 (0.0%)
1	愛媛県	松山市消防局	屋内消火栓設備	1,520	11 (100.0%)	6 (54.5%)	0 (0.0%)	0 (0.0%)	0 (0.0%)	5 (45.5%)	0 (0.0%)	0.72%	11 -	11 -	11 (100.0%)	0 -	0 -	0 -	
			スプリンクラー設備	206	0 -	0 -	0 -	0 -	0 -	0 -	0 -	0 -	0.00%	0 -	0 -	0 -	0 -	0 -	0 -
			自動火災報知設備	5,190	4 (100.0%)	1 (25.0%)	2 (50.0%)	0 (0.0%)	0 (0.0%)	1 (25.0%)	0 (0.0%)	0 -	0.08%	4 -	4 -	4 (100.0%)	0 -	0 -	0 -
2	愛媛県	今治市消防本部	屋内消火栓設備	861	234 (100.0%)	6 (2.6%)	20 (8.5%)	22 (9.4%)	77 (32.9%)	109 (46.6%)	0 (0.0%)	27.18%	234 -	234 -	234 (100.0%)	0 -	0 -	0 -	
			スプリンクラー設備	3	1 (100.0%)	0 (0.0%)	0 (0.0%)	0 (0.0%)	1 (100.0%)	0 (0.0%)	0 -	0 -	33.33%	1 -	1 -	1 (100.0%)	0 -	0 -	0 -
			自動火災報知設備	1,798	224 (100.0%)	7 (3.1%)	17 (7.6%)	22 (9.8%)	66 (29.5%)	112 (50.0%)	0 (0.0%)	0 -	12.46%	224 -	221 -	221 (98.7%)	3 -	0 -	0 -
3	愛媛県	新居浜市消防本部	屋内消火栓設備	260	1 (100.0%)	1 (100.0%)	0 (0.0%)	0 (0.0%)	0 (0.0%)	0 (0.0%)	0 (0.0%)	0.38%	1 -	1 -	1 (100.0%)	0 -	0 -	0 -	
			スプリンクラー設備	9	0 -	0 -	0 -	0 -	0 -	0 -	0 -	0 -	0.00%	0 -	0 -	0 -	0 -	0 -	0 -
			自動火災報知設備	758	3 (100.0%)	0 (0.0%)	1 (33.3%)	2 (66.7%)	0 (0.0%)	0 (0.0%)	0 (0.0%)	0 (0.0%)	0.40%	3 -	3 -	3 (100.0%)	0 -	0 -	0 -


別紙3-4 【消防本部別】重大違対象物^{※1}の措置状況等^{※2}(特定防火対象物^{※3}以外の防火対象物/消防用設備等別)

(0) No.	(1) 都道府県名	(2) 消防本部名	(3) 消防用設備等区分	(4) 義務対象物数 ※7	(6) 重大違反 対象物数 ※4	(7) 違反覚知からの経過年数 ※5						(13) 重大 違反率 (%)	(16) 是正指導・ 是正措置中 の対象物数	(17) 警告前段の 行政指導実 施中の対象 物数	(18) 改修期限を 定めている 対象物数	(20) 警告 対象物数	(21) 命令 対象物数	(22) 告発 対象物数	
						(8)	(9)	(10)	(11)	(12)	(13)								
						1年未満	1年以上 3年未満	3年以上 5年未満	5年以上 10年未満	10年以上	不明 ※6								I(B/A)
A	B	C(C/B)	D(D/B)	E(E/B)	F(F/B)	G(G/B)	H(H/B)												
4	愛媛県	西条市消防本部	屋内消火栓設備	481	38 (100.0%)	1 (2.6%)	22 (57.9%)	14 (36.8%)	0 (0.0%)	1 (2.6%)	0 (0.0%)	7.90%	38	38 (100.0%)	38	0	0	0	
			スプリンクラー設備	7	0	0	0	0	0	0	0	0	0.00%	0	0	0	0	0	0
			自動火災報知設備	1,060	27 (100.0%)	2 (7.4%)	18 (66.7%)	7 (25.9%)	0 (0.0%)	0 (0.0%)	0 (0.0%)	0 (0.0%)	2.55%	27	27 (100.0%)	27	0	0	0
5	愛媛県	四国中央市消防本部	屋内消火栓設備	513	0	0	0	0	0	0	0	0.00%	0	0	0	0	0	0	
			スプリンクラー設備	5	0	0	0	0	0	0	0	0.00%	0	0	0	0	0	0	
			自動火災報知設備	1,488	0	0	0	0	0	0	0	0.00%	0	0	0	0	0	0	0
6	愛媛県	西予市消防本部	屋内消火栓設備	122	5 (100.0%)	1 (20.0%)	0 (0.0%)	0 (0.0%)	1 (20.0%)	3 (60.0%)	0 (0.0%)	4.10%	5	5 (100.0%)	5	0	0	0	
			スプリンクラー設備	0	0	0	0	0	0	0	0	0	-	0	0	0	0	0	0
			自動火災報知設備	256	6 (100.0%)	2 (33.3%)	0 (0.0%)	1 (16.7%)	1 (16.7%)	2 (33.3%)	0 (0.0%)	0 (0.0%)	2.34%	6	6 (100.0%)	6	0	0	0
7	愛媛県	東温市消防本部	屋内消火栓設備	160	1 (100.0%)	1 (100.0%)	0 (0.0%)	0 (0.0%)	0 (0.0%)	0 (0.0%)	0 (0.0%)	0.63%	1	1 (100.0%)	1	0	0	0	
			スプリンクラー設備	1	0	0	0	0	0	0	0	0.00%	0	0	0	0	0	0	0
			自動火災報知設備	332	1 (100.0%)	1 (100.0%)	0 (0.0%)	0 (0.0%)	0 (0.0%)	0 (0.0%)	0 (0.0%)	0 (0.0%)	0.30%	1	1 (100.0%)	1	0	0	0
8	愛媛県	上島町消防本部	屋内消火栓設備	32	0	0	0	0	0	0	0	0.00%	0	0	0	0	0	0	
			スプリンクラー設備	1	0	0	0	0	0	0	0	0.00%	0	0	0	0	0	0	
			自動火災報知設備	81	0	0	0	0	0	0	0	0.00%	0	0	0	0	0	0	0
9	愛媛県	久万高原町消防本部	屋内消火栓設備	36	0	0	0	0	0	0	0	0.00%	0	0	0	0	0	0	
			スプリンクラー設備	0	0	0	0	0	0	0	0	-	0	0	0	0	0	0	
			自動火災報知設備	107	3 (100.0%)	0 (0.0%)	1 (33.3%)	0 (0.0%)	0 (0.0%)	2 (66.7%)	0 (0.0%)	0 (0.0%)	2.80%	3	3 (100.0%)	3	0	0	0
10	愛媛県	愛南町消防本部	屋内消火栓設備	37	0	0	0	0	0	0	0	0.00%	0	0	0	0	0	0	
			スプリンクラー設備	0	0	0	0	0	0	0	0	-	0	0	0	0	0	0	
			自動火災報知設備	193	1 (100.0%)	0 (0.0%)	0 (0.0%)	1 (100.0%)	0 (0.0%)	0 (0.0%)	0 (0.0%)	0 (0.0%)	0.52%	1	1 (100.0%)	1	0	0	0
11	愛媛県	八幡浜地区施設事務組合消防本部	屋内消火栓設備	256	35 (100.0%)	4 (11.4%)	3 (8.6%)	0 (0.0%)	10 (28.6%)	18 (51.4%)	0 (0.0%)	13.67%	35	33 (94.3%)	33	2	0	0	
			スプリンクラー設備	2	0	0	0	0	0	0	0	0.00%	0	0	0	0	0	0	
			自動火災報知設備	537	27 (100.0%)	2 (7.4%)	1 (3.7%)	0 (0.0%)	7 (25.9%)	17 (63.0%)	0 (0.0%)	0 (0.0%)	5.03%	27	26 (96.3%)	26	1	0	0
12	愛媛県	伊予消防等事務組合消防本部	屋内消火栓設備	305	18 (100.0%)	1 (5.6%)	0 (0.0%)	1 (5.6%)	5 (27.8%)	11 (61.1%)	0 (0.0%)	5.90%	18	18 (100.0%)	18	0	0	0	
			スプリンクラー設備	3	0	0	0	0	0	0	0	0.00%	0	0	0	0	0	0	
			自動火災報知設備	766	23 (100.0%)	1 (4.3%)	0 (0.0%)	0 (0.0%)	4 (17.4%)	18 (78.3%)	0 (0.0%)	0 (0.0%)	3.00%	23	23 (100.0%)	23	0	0	0
13	愛媛県	宇和島地区広域事務組合消防本部	屋内消火栓設備	223	3 (100.0%)	0 (0.0%)	1 (33.3%)	0 (0.0%)	0 (0.0%)	2 (66.7%)	0 (0.0%)	1.35%	3	3 (100.0%)	3	0	0	0	
			スプリンクラー設備	4	0	0	0	0	0	0	0	0.00%	0	0	0	0	0	0	
			自動火災報知設備	670	3 (100.0%)	1 (33.3%)	0 (0.0%)	0 (0.0%)	0 (0.0%)	2 (66.7%)	0 (0.0%)	0 (0.0%)	0.45%	3	3 (100.0%)	3	0	0	0
14	愛媛県	大洲地区広域消防事務組合消防本部	屋内消火栓設備	186	9 (100.0%)	0 (0.0%)	2 (22.2%)	1 (11.1%)	0 (0.0%)	6 (66.7%)	0 (0.0%)	4.84%	9	9 (100.0%)	9	0	0	0	
			スプリンクラー設備	3	0	0	0	0	0	0	0	0.00%	0	0	0	0	0	0	
			自動火災報知設備	639	15 (100.0%)	0 (0.0%)	5 (33.3%)	1 (6.7%)	0 (0.0%)	9 (60.0%)	0 (0.0%)	0 (0.0%)	2.35%	15	15 (100.0%)	15	0	0	0

別紙3-4 【消防本部別】重大違反对象物^{※1}の措置状況等^{※2}(特定防火対象物^{※3}以外の防火対象物/消防用設備等別)

(0) No.	(1) 都道府県名	(2) 消防本部名	(3) 消防用設備等区分	(4) 義務対象物数 ※7	(6) 重大違反 対象物数 ※4	(7)-(12) 違反覚知からの経過年数 ※5						(13) 重大 違反率 (%)	(16) 是正指導・ 是正措置中 の対象物数	(17) 警告前段の 行政指導実 施中の対象 物数	(18) 改修期限を 定めている 対象物数	(20) 警告 対象物数	(21) 命令 対象物数	(22) 告発 対象物数	
						(7) 1年未満	(8) 1年以上 3年未満	(9) 3年以上 5年未満	(10) 5年以上 10年未満	(11) 10年以上	(12) 不明 ※6								
						A	B	C(C/B)	D(D/B)	E(E/B)	F(F/B)								G(G/B)
0	高知県	高知県	屋内消火栓設備	1,932	25 (100.0%)	4 (16.0%)	7 (28.0%)	2 (8.0%)	5 (20.0%)	7 (28.0%)	0 (0.0%)	1.29%	25 (100.0%)	23 (92.0%)	23 (100.0%)	2 (8.0%)	0 (0.0%)	0 (0.0%)	
			スプリンクラー設備	73	0	0	0	0	0	0	0	0	0.00%	0	0	0	0	0	0
			自動火災報知設備	6,028	22 (100.0%)	2 (9.1%)	4 (18.2%)	3 (13.6%)	2 (9.1%)	11 (50.0%)	0 (0.0%)	0	0.36%	22 (100.0%)	21 (95.5%)	21 (100.0%)	1 (4.5%)	0 (0.0%)	0 (0.0%)
1	高知県	高知市消防局	屋内消火栓設備	1,078	13 (100.0%)	4 (30.8%)	7 (53.8%)	1 (7.7%)	0 (0.0%)	1 (7.7%)	0 (0.0%)	1.21%	13 (100.0%)	11 (84.6%)	11 (100.0%)	2 (15.4%)	0 (0.0%)	0 (0.0%)	
			スプリンクラー設備	68	0	0	0	0	0	0	0	0	0.00%	0	0	0	0	0	0
			自動火災報知設備	3,218	7 (100.0%)	2 (28.6%)	4 (57.1%)	1 (14.3%)	0 (0.0%)	0 (0.0%)	0 (0.0%)	0	0.22%	7 (100.0%)	6 (85.7%)	6 (100.0%)	1 (14.3%)	0 (0.0%)	0 (0.0%)
2	高知県	室戸市消防本部	屋内消火栓設備	30	0	0	0	0	0	0	0	0.00%	0	0	0	0	0	0	
			スプリンクラー設備	0	0	0	0	0	0	0	0	0	-	0	0	0	0	0	0
			自動火災報知設備	94	0	0	0	0	0	0	0	0	0.00%	0	0	0	0	0	0
3	高知県	安芸市消防本部	屋内消火栓設備	53	0	0	0	0	0	0	0	0.00%	0	0	0	0	0	0	
			スプリンクラー設備	1	0	0	0	0	0	0	0	0	0.00%	0	0	0	0	0	0
			自動火災報知設備	153	0	0	0	0	0	0	0	0	0.00%	0	0	0	0	0	0
4	高知県	南国市消防本部	屋内消火栓設備	123	0	0	0	0	0	0	0	0.00%	0	0	0	0	0	0	
			スプリンクラー設備	0	0	0	0	0	0	0	0	-	0	0	0	0	0	0	0
			自動火災報知設備	414	0	0	0	0	0	0	0	0	0.00%	0	0	0	0	0	0
5	高知県	土佐市消防本部	屋内消火栓設備	67	0	0	0	0	0	0	0	0.00%	0	0	0	0	0	0	
			スプリンクラー設備	1	0	0	0	0	0	0	0	0	0.00%	0	0	0	0	0	0
			自動火災報知設備	173	0	0	0	0	0	0	0	0	0.00%	0	0	0	0	0	0
6	高知県	土佐清水市消防本部	屋内消火栓設備	11	1 (100.0%)	0 (0.0%)	0 (0.0%)	0 (0.0%)	1 (100.0%)	0 (0.0%)	0 (0.0%)	9.09%	1 (100.0%)	1 (100.0%)	1 (100.0%)	0 (0.0%)	0 (0.0%)	0 (0.0%)	
			スプリンクラー設備	0	0	0	0	0	0	0	0	-	0	0	0	0	0	0	0
			自動火災報知設備	62	1 (100.0%)	0 (0.0%)	0 (0.0%)	0 (0.0%)	1 (100.0%)	0 (0.0%)	0 (0.0%)	0	1.61%	1 (100.0%)	1 (100.0%)	1 (100.0%)	0 (0.0%)	0 (0.0%)	0 (0.0%)
7	高知県	香南市消防本部	屋内消火栓設備	69	0	0	0	0	0	0	0	0.00%	0	0	0	0	0	0	
			スプリンクラー設備	0	0	0	0	0	0	0	0	-	0	0	0	0	0	0	0
			自動火災報知設備	195	0	0	0	0	0	0	0	0	0.00%	0	0	0	0	0	0
8	高知県	香美市消防本部	屋内消火栓設備	83	3 (100.0%)	0 (0.0%)	0 (0.0%)	0 (0.0%)	1 (33.3%)	2 (66.7%)	0 (0.0%)	3.61%	3 (100.0%)	3 (100.0%)	3 (100.0%)	0 (0.0%)	0 (0.0%)	0 (0.0%)	
			スプリンクラー設備	1	0	0	0	0	0	0	0	0	0.00%	0	0	0	0	0	0
			自動火災報知設備	224	8 (100.0%)	0 (0.0%)	0 (0.0%)	0 (0.0%)	0 (0.0%)	8 (100.0%)	0 (0.0%)	0	3.57%	8 (100.0%)	8 (100.0%)	8 (100.0%)	0 (0.0%)	0 (0.0%)	0 (0.0%)
9	高知県	高吾北広域町村事務組合消防本部	屋内消火栓設備	37	0	0	0	0	0	0	0	0.00%	0	0	0	0	0	0	
			スプリンクラー設備	0	0	0	0	0	0	0	0	-	0	0	0	0	0	0	0
			自動火災報知設備	172	0	0	0	0	0	0	0	0	0.00%	0	0	0	0	0	0
10	高知県	高幡消防組合消防本部	屋内消火栓設備	146	0	0	0	0	0	0	0	0.00%	0	0	0	0	0	0	
			スプリンクラー設備	0	0	0	0	0	0	0	0	-	0	0	0	0	0	0	0
			自動火災報知設備	420	0	0	0	0	0	0	0	0	0.00%	0	0	0	0	0	0

別紙3-4 【消防本部別】重大違対象物※1の措置状況等※2(特定防火対象物※3以外の防火対象物/消防用設備等別)

(0) No.	(1) 都道府県名	(2) 消防本部名	(3) 消防用設備等区分	(4) 義務対象物数 ※7	(6) 重大違反 対象物数 ※4	(7) 違反覚知からの経過年数 ※5						(13) 重大 違反率 (%)	(16) 是正指導・ 是正措置中 の対象物数	(17) 警告前段の 行政指導実 施中の対象 物数	(18) 改修期限を 定めている 対象物数	(20) 警告 対象物数	(21) 命令 対象物数	(22) 告発 対象物数	
						(8)	(9)	(10)	(11)	(12)									
						1年未満	1年以上 3年未満	3年以上 5年未満	5年以上 10年未満	10年以上	不明 ※6								
		A	B	C(C/B)	D(D/B)	E(E/B)	F(F/B)	G(G/B)	H(H/B)	I(B/A)	J(J/B)	K(K/J)	L(L/K)	M(M/B)	N(N/B)	O(O/B)			
11	高知県	仁淀消防組合消防本部	屋内消火栓設備	74	4 (100.0%)	0 (0.0%)	0 (0.0%)	0 (0.0%)	3 (75.0%)	1 (25.0%)	0 (0.0%)	5.41%	4 (100.0%)	4 (100.0%)	4 (100.0%)	0 (0.0%)	0 (0.0%)	0 (0.0%)	
			スプリンクラー設備	1	0 -	0 -	0 -	0 -	0 -	0 -	0 -	0 -	0.00%	0 -	0 -	0 -	0 -	0 -	0 -
			自動火災報知設備	246	4 (100.0%)	0 (0.0%)	0 (0.0%)	2 (50.0%)	1 (25.0%)	1 (25.0%)	0 (0.0%)	1.63%	4 (100.0%)	4 (100.0%)	4 (100.0%)	0 (0.0%)	0 (0.0%)	0 (0.0%)	
12	高知県	幡多中央消防組合消防本部	屋内消火栓設備	43	2 (100.0%)	0 (0.0%)	0 (0.0%)	1 (50.0%)	0 (0.0%)	1 (50.0%)	0 (0.0%)	4.65%	2 (100.0%)	2 (100.0%)	2 (100.0%)	0 (0.0%)	0 (0.0%)	0 (0.0%)	
			スプリンクラー設備	0	0 -	0 -	0 -	0 -	0 -	0 -	0 -	-	0 -	0 -	0 -	0 -	0 -	0 -	0 -
			自動火災報知設備	222	1 (100.0%)	0 (0.0%)	0 (0.0%)	0 (0.0%)	0 (0.0%)	1 (100.0%)	0 (0.0%)	0.45%	1 (100.0%)	1 (100.0%)	1 (100.0%)	0 (0.0%)	0 (0.0%)	0 (0.0%)	
13	高知県	幡多西部消防組合消防本部	屋内消火栓設備	50	0 -	0 -	0 -	0 -	0 -	0 -	0 -	0.00%	0 -	0 -	0 -	0 -	0 -	0 -	
			スプリンクラー設備	0	0 -	0 -	0 -	0 -	0 -	0 -	0 -	-	0 -	0 -	0 -	0 -	0 -	0 -	
			自動火災報知設備	199	0 -	0 -	0 -	0 -	0 -	0 -	0 -	0.00%	0 -	0 -	0 -	0 -	0 -	0 -	
14	高知県	嶺北広域行政事務組合消防本部	屋内消火栓設備	41	2 (100.0%)	0 (0.0%)	0 (0.0%)	0 (0.0%)	0 (0.0%)	2 (100.0%)	0 (0.0%)	4.88%	2 (100.0%)	2 (100.0%)	2 (100.0%)	0 (0.0%)	0 (0.0%)	0 (0.0%)	
			スプリンクラー設備	1	0 -	0 -	0 -	0 -	0 -	0 -	0 -	0.00%	0 -	0 -	0 -	0 -	0 -	0 -	
			自動火災報知設備	142	1 (100.0%)	0 (0.0%)	0 (0.0%)	0 (0.0%)	0 (0.0%)	1 (100.0%)	0 (0.0%)	0.70%	1 (100.0%)	1 (100.0%)	1 (100.0%)	0 (0.0%)	0 (0.0%)	0 (0.0%)	
15	高知県	中芸広域連合消防本部	屋内消火栓設備	27	0 -	0 -	0 -	0 -	0 -	0 -	0 -	0.00%	0 -	0 -	0 -	0 -	0 -	0 -	
			スプリンクラー設備	0	0 -	0 -	0 -	0 -	0 -	0 -	0 -	-	0 -	0 -	0 -	0 -	0 -	0 -	
			自動火災報知設備	94	0 -	0 -	0 -	0 -	0 -	0 -	0 -	0.00%	0 -	0 -	0 -	0 -	0 -	0 -	
0	福岡県		屋内消火栓設備	15,759	308 (100.0%)	44 (14.3%)	65 (21.1%)	43 (14.0%)	37 (12.0%)	119 (38.6%)	0 (0.0%)	1.95%	308 (100.0%)	306 (99.4%)	306 (100.0%)	1 (0.3%)	1 (0.3%)	0 (0.0%)	
			スプリンクラー設備	1,324	1 (100.0%)	1 (100.0%)	0 (0.0%)	0 (0.0%)	0 (0.0%)	0 (0.0%)	0 (0.0%)	0 (0.0%)	0.08%	1 (100.0%)	1 (100.0%)	1 (100.0%)	0 (0.0%)	0 (0.0%)	0 (0.0%)
			自動火災報知設備	56,416	241 (100.0%)	40 (16.6%)	54 (22.4%)	28 (11.6%)	32 (13.3%)	87 (36.1%)	0 (0.0%)	0.43%	241 (100.0%)	236 (97.9%)	236 (100.0%)	5 (2.1%)	0 (0.0%)	0 (0.0%)	
1	福岡県	北九州市消防局	屋内消火栓設備	2,138	20 (100.0%)	4 (20.0%)	5 (25.0%)	9 (45.0%)	2 (10.0%)	0 (0.0%)	0 (0.0%)	0.94%	20 (100.0%)	20 (100.0%)	20 (100.0%)	0 (0.0%)	0 (0.0%)	0 (0.0%)	
			スプリンクラー設備	101	1 (100.0%)	1 (100.0%)	0 (0.0%)	0 (0.0%)	0 (0.0%)	0 (0.0%)	0 (0.0%)	0 (0.0%)	0.99%	1 (100.0%)	1 (100.0%)	1 (100.0%)	0 (0.0%)	0 (0.0%)	0 (0.0%)
			自動火災報知設備	9,365	24 (100.0%)	5 (20.8%)	7 (29.2%)	8 (33.3%)	4 (16.7%)	0 (0.0%)	0 (0.0%)	0.26%	24 (100.0%)	22 (91.7%)	22 (100.0%)	2 (8.3%)	0 (0.0%)	0 (0.0%)	
2	福岡県	福岡市消防局	屋内消火栓設備	6,229	1 (100.0%)	0 (0.0%)	1 (100.0%)	0 (0.0%)	0 (0.0%)	0 (0.0%)	0 (0.0%)	0.02%	1 (100.0%)	1 (100.0%)	1 (100.0%)	0 (0.0%)	0 (0.0%)	0 (0.0%)	
			スプリンクラー設備	907	0 -	0 -	0 -	0 -	0 -	0 -	0 -	0.00%	0 -	0 -	0 -	0 -	0 -	0 -	
			自動火災報知設備	23,482	4 (100.0%)	2 (50.0%)	2 (50.0%)	0 (0.0%)	0 (0.0%)	0 (0.0%)	0 (0.0%)	0.02%	4 (100.0%)	3 (75.0%)	3 (100.0%)	1 (25.0%)	0 (0.0%)	0 (0.0%)	
3	福岡県	大牟田市消防本部	屋内消火栓設備	362	0 -	0 -	0 -	0 -	0 -	0 -	0 -	0.00%	0 -	0 -	0 -	0 -	0 -	0 -	
			スプリンクラー設備	23	0 -	0 -	0 -	0 -	0 -	0 -	0 -	0.00%	0 -	0 -	0 -	0 -	0 -	0 -	
			自動火災報知設備	1,512	0 -	0 -	0 -	0 -	0 -	0 -	0 -	0.00%	0 -	0 -	0 -	0 -	0 -	0 -	
4	福岡県	直方市消防本部	屋内消火栓設備	126	7 (100.0%)	2 (28.6%)	5 (71.4%)	0 (0.0%)	0 (0.0%)	0 (0.0%)	0 (0.0%)	5.56%	7 (100.0%)	7 (100.0%)	7 (100.0%)	0 (0.0%)	0 (0.0%)	0 (0.0%)	
			スプリンクラー設備	2	0 -	0 -	0 -	0 -	0 -	0 -	0 -	0.00%	0 -	0 -	0 -	0 -	0 -	0 -	
			自動火災報知設備	465	8 (100.0%)	4 (50.0%)	4 (50.0%)	0 (0.0%)	0 (0.0%)	0 (0.0%)	0 (0.0%)	1.72%	8 (100.0%)	8 (100.0%)	8 (100.0%)	0 (0.0%)	0 (0.0%)	0 (0.0%)	
5	福岡県	柳川市消防本部	屋内消火栓設備	191	3 (100.0%)	1 (33.3%)	0 (0.0%)	2 (66.7%)	0 (0.0%)	0 (0.0%)	0 (0.0%)	1.57%	3 (100.0%)	3 (100.0%)	3 (100.0%)	0 (0.0%)	0 (0.0%)	0 (0.0%)	
			スプリンクラー設備	7	0 -	0 -	0 -	0 -	0 -	0 -	0 -	0.00%	0 -	0 -	0 -	0 -	0 -	0 -	
			自動火災報知設備	605	1 (100.0%)	1 (100.0%)	0 (0.0%)	0 (0.0%)	0 (0.0%)	0 (0.0%)	0 (0.0%)	0.17%	1 (100.0%)	1 (100.0%)	1 (100.0%)	0 (0.0%)	0 (0.0%)	0 (0.0%)	

別紙3-4 【消防本部別】重大違反対象物※1の措置状況等※2(特定防火対象物※3以外の防火対象物/消防用設備等別)

(0) No.	(1) 都道府県名	(2) 消防本部名	(3) 消防用設備等区分	(4) 義務対象物数 ※7	(6) 重大違反 対象物数 ※4	(7) 違反覚知からの経過年数 ※5						(13) 重大 違反率 (%)	(16) 是正指導・ 是正措置中 の対象物数	(17) 警告前段の 行政指導実 施中の対象 物数	(18) 改修期限を 定めている 対象物数	(20) 警告 対象物数	(21) 命令 対象物数	(22) 告発 対象物数	
						(8)	(9)	(10)	(11)	(12)	(13)								
						1年未満	1年以上 3年未満	3年以上 5年未満	5年以上 10年未満	10年以上	不明 ※6								I(B/A)
A	B	C(C/B)	D(D/B)	E(E/B)	F(F/B)	G(G/B)	H(H/B)												
6	福岡県	筑後市消防本部	屋内消火栓設備	137	4 (100.0%)	0 (0.0%)	1 (25.0%)	2 (50.0%)	0 (0.0%)	1 (25.0%)	0 (0.0%)	2.92%	4 (100.0%)	4 (100.0%)	4 (100.0%)	0 (0.0%)	0 (0.0%)	0 (0.0%)	
			スプリンクラー設備	4	0 -	0 -	0 -	0 -	0 -	0 -	0 -	0 -	0.00%	0 -	0 -	0 -	0 -	0 -	0 -
			自動火災報知設備	439	2 (100.0%)	0 (0.0%)	0 (0.0%)	1 (50.0%)	0 (0.0%)	1 (50.0%)	0 (0.0%)	0 (0.0%)	0.46%	2 (100.0%)	2 (100.0%)	2 (100.0%)	0 (0.0%)	0 (0.0%)	0 (0.0%)
7	福岡県	行橋市消防本部	屋内消火栓設備	96	0 -	0 -	0 -	0 -	0 -	0 -	0 -	0.00%	0 -	0 -	0 -	0 -	0 -	0 -	
			スプリンクラー設備	0	0 -	0 -	0 -	0 -	0 -	0 -	0 -	-	0 -	0 -	0 -	0 -	0 -	0 -	
			自動火災報知設備	387	0 -	0 -	0 -	0 -	0 -	0 -	0 -	0 -	0.00%	0 -	0 -	0 -	0 -	0 -	0 -
8	福岡県	中間市消防本部	屋内消火栓設備	65	0 -	0 -	0 -	0 -	0 -	0 -	0 -	0.00%	0 -	0 -	0 -	0 -	0 -	0 -	
			スプリンクラー設備	2	0 -	0 -	0 -	0 -	0 -	0 -	0 -	0.00%	0 -	0 -	0 -	0 -	0 -	0 -	
			自動火災報知設備	250	0 -	0 -	0 -	0 -	0 -	0 -	0 -	0 -	0.00%	0 -	0 -	0 -	0 -	0 -	0 -
9	福岡県	みやま市消防本部	屋内消火栓設備	48	0 -	0 -	0 -	0 -	0 -	0 -	0 -	0.00%	0 -	0 -	0 -	0 -	0 -	0 -	
			スプリンクラー設備	0	0 -	0 -	0 -	0 -	0 -	0 -	0 -	-	0 -	0 -	0 -	0 -	0 -	0 -	
			自動火災報知設備	201	0 -	0 -	0 -	0 -	0 -	0 -	0 -	0 -	0.00%	0 -	0 -	0 -	0 -	0 -	0 -
10	福岡県	糸島市消防本部	屋内消火栓設備	204	9 (100.0%)	2 (22.2%)	5 (55.6%)	2 (22.2%)	0 (0.0%)	0 (0.0%)	0 (0.0%)	4.41%	9 (100.0%)	9 (100.0%)	9 (100.0%)	0 (0.0%)	0 (0.0%)	0 (0.0%)	
			スプリンクラー設備	2	0 -	0 -	0 -	0 -	0 -	0 -	0 -	0 -	0.00%	0 -	0 -	0 -	0 -	0 -	0 -
			自動火災報知設備	463	5 (100.0%)	2 (40.0%)	3 (60.0%)	0 (0.0%)	0 (0.0%)	0 (0.0%)	0 (0.0%)	0 (0.0%)	1.08%	5 (100.0%)	5 (100.0%)	5 (100.0%)	0 (0.0%)	0 (0.0%)	0 (0.0%)
11	福岡県	苅田町消防本部	屋内消火栓設備	199	0 -	0 -	0 -	0 -	0 -	0 -	0 -	0.00%	0 -	0 -	0 -	0 -	0 -	0 -	
			スプリンクラー設備	0	0 -	0 -	0 -	0 -	0 -	0 -	0 -	-	0 -	0 -	0 -	0 -	0 -	0 -	
			自動火災報知設備	509	0 -	0 -	0 -	0 -	0 -	0 -	0 -	0 -	0.00%	0 -	0 -	0 -	0 -	0 -	0 -
12	福岡県	八女消防本部	屋内消火栓設備	165	0 -	0 -	0 -	0 -	0 -	0 -	0 -	0.00%	0 -	0 -	0 -	0 -	0 -	0 -	
			スプリンクラー設備	4	0 -	0 -	0 -	0 -	0 -	0 -	0 -	0 -	0.00%	0 -	0 -	0 -	0 -	0 -	
			自動火災報知設備	848	0 -	0 -	0 -	0 -	0 -	0 -	0 -	0 -	0.00%	0 -	0 -	0 -	0 -	0 -	0 -
13	福岡県	筑紫野太宰府消防組合消防本部	屋内消火栓設備	374	5 (100.0%)	4 (80.0%)	1 (20.0%)	0 (0.0%)	0 (0.0%)	0 (0.0%)	0 (0.0%)	1.34%	5 (100.0%)	4 (80.0%)	4 (100.0%)	1 (20.0%)	0 (0.0%)	0 (0.0%)	
			スプリンクラー設備	21	0 -	0 -	0 -	0 -	0 -	0 -	0 -	0 -	0.00%	0 -	0 -	0 -	0 -	0 -	0 -
			自動火災報知設備	1,339	2 (100.0%)	1 (50.0%)	1 (50.0%)	0 (0.0%)	0 (0.0%)	0 (0.0%)	0 (0.0%)	0 (0.0%)	0.15%	2 (100.0%)	1 (50.0%)	1 (100.0%)	1 (50.0%)	0 (0.0%)	0 (0.0%)
14	福岡県	飯塚地区消防本部	屋内消火栓設備	507	5 (100.0%)	0 (0.0%)	2 (40.0%)	0 (0.0%)	1 (20.0%)	2 (40.0%)	0 (0.0%)	0.99%	5 (100.0%)	5 (100.0%)	5 (100.0%)	0 (0.0%)	0 (0.0%)	0 (0.0%)	
			スプリンクラー設備	7	0 -	0 -	0 -	0 -	0 -	0 -	0 -	0 -	0.00%	0 -	0 -	0 -	0 -	0 -	0 -
			自動火災報知設備	1,493	9 (100.0%)	0 (0.0%)	3 (33.3%)	1 (11.1%)	2 (22.2%)	3 (33.3%)	0 (0.0%)	0 (0.0%)	0.60%	9 (100.0%)	9 (100.0%)	9 (100.0%)	0 (0.0%)	0 (0.0%)	0 (0.0%)
15	福岡県	春日・大野城・那珂川消防組合消防本部	屋内消火栓設備	665	5 (100.0%)	5 (100.0%)	0 (0.0%)	0 (0.0%)	0 (0.0%)	0 (0.0%)	0 (0.0%)	0.75%	5 (100.0%)	5 (100.0%)	5 (100.0%)	0 (0.0%)	0 (0.0%)	0 (0.0%)	
			スプリンクラー設備	80	0 -	0 -	0 -	0 -	0 -	0 -	0 -	0 -	0.00%	0 -	0 -	0 -	0 -	0 -	0 -
			自動火災報知設備	2,204	0 -	0 -	0 -	0 -	0 -	0 -	0 -	0 -	0.00%	0 -	0 -	0 -	0 -	0 -	0 -
16	福岡県	田川地区消防本部	屋内消火栓設備	180	5 (100.0%)	0 (0.0%)	0 (0.0%)	0 (0.0%)	4 (80.0%)	1 (20.0%)	0 (0.0%)	2.78%	5 (100.0%)	5 (100.0%)	5 (100.0%)	0 (0.0%)	0 (0.0%)	0 (0.0%)	
			スプリンクラー設備	0	0 -	0 -	0 -	0 -	0 -	0 -	0 -	0 -	-	0 -	0 -	0 -	0 -	0 -	0 -
			自動火災報知設備	987	7 (100.0%)	0 (0.0%)	0 (0.0%)	0 (0.0%)	6 (85.7%)	1 (14.3%)	0 (0.0%)	0 (0.0%)	0.71%	7 (100.0%)	7 (100.0%)	7 (100.0%)	0 (0.0%)	0 (0.0%)	0 (0.0%)

別紙3-4 【消防本部別】重大違反対象物※1の措置状況等※2(特定防火対象物※3以外の防火対象物/消防用設備等別)

(0) No.	(1) 都道府県名	(2) 消防本部名	(3) 消防用設備等区分	(4) 義務対象物数 ※7	(6) 重大違反 対象物数 ※4	(7)-(12) 違反覚知からの経過年数 ※5						(13) 重大 違反率 (%)	(16) 是正指導・ 是正措置中 の対象物数	(17) 警告前段の 行政指導実 施中の対象 物数	(18) 改修期限を 定めている 対象物数	(20) 警告 対象物数	(21) 命令 対象物数	(22) 告発 対象物数	
						(7) 1年未満	(8) 1年以上 3年未満	(9) 3年以上 5年未満	(10) 5年以上 10年未満	(11) 10年以上	(12) 不明 ※6								
						A	B	C(C/B)	D(D/B)	E(E/B)	F(F/B)								G(G/B)
3	佐賀県	伊万里・有田消防本部	屋内消火栓設備	256	5 (100.0%)	0 (0.0%)	4 (80.0%)	0 (0.0%)	1 (20.0%)	0 (0.0%)	0 (0.0%)	1.95%	5 (100.0%)	4 (80.0%)	4 (100.0%)	1 (20.0%)	0 (0.0%)	0 (0.0%)	
			スプリンクラー設備	2	0 -	0 -	0 -	0 -	0 -	0 -	0 -	0 -	0.00%	0 -	0 -	0 -	0 -	0 -	0 -
			自動火災報知設備	833	2 (100.0%)	1 (50.0%)	0 (0.0%)	0 (0.0%)	1 (50.0%)	0 (0.0%)	0 (0.0%)	0 (0.0%)	0.24%	2 (100.0%)	1 (50.0%)	1 (100.0%)	1 (50.0%)	0 (0.0%)	0 (0.0%)
4	佐賀県	鳥栖・三養基地区消防事務組合消防本部	屋内消火栓設備	494	1 (100.0%)	1 (100.0%)	0 (0.0%)	0 (0.0%)	0 (0.0%)	0 (0.0%)	0 (0.0%)	0.20%	1 (100.0%)	1 (100.0%)	1 (100.0%)	0 (0.0%)	0 (0.0%)	0 (0.0%)	
			スプリンクラー設備	22	0 -	0 -	0 -	0 -	0 -	0 -	0 -	0 -	0.00%	0 -	0 -	0 -	0 -	0 -	0 -
			自動火災報知設備	1,798	1 (100.0%)	0 (0.0%)	0 (0.0%)	1 (100.0%)	0 (0.0%)	0 (0.0%)	0 (0.0%)	0 (0.0%)	0.06%	1 (100.0%)	0 (0.0%)	0 -	1 (100.0%)	0 (0.0%)	0 (0.0%)
5	佐賀県	杵藤地区広域市町村圏組合消防本部	屋内消火栓設備	451	14 (100.0%)	1 (7.1%)	0 (0.0%)	0 (0.0%)	1 (7.1%)	12 (85.7%)	0 (0.0%)	3.10%	14 (100.0%)	14 (100.0%)	14 (100.0%)	0 (0.0%)	0 (0.0%)	0 (0.0%)	
			スプリンクラー設備	4	0 -	0 -	0 -	0 -	0 -	0 -	0 -	0 -	0.00%	0 -	0 -	0 -	0 -	0 -	0 -
			自動火災報知設備	1,230	25 (100.0%)	1 (4.0%)	0 (0.0%)	0 (0.0%)	3 (12.0%)	21 (84.0%)	0 (0.0%)	0 -	2.03%	25 (100.0%)	25 (100.0%)	25 (100.0%)	0 (0.0%)	0 (0.0%)	0 (0.0%)
0	長崎県	[X]	屋内消火栓設備	3,306	38 (100.0%)	8 (21.1%)	12 (31.6%)	2 (5.3%)	3 (7.9%)	13 (34.2%)	0 (0.0%)	1.15%	38 (100.0%)	38 (100.0%)	38 (100.0%)	0 (0.0%)	0 (0.0%)	0 (0.0%)	
			スプリンクラー設備	101	0 -	0 -	0 -	0 -	0 -	0 -	0 -	0 -	0.00%	0 -	0 -	0 -	0 -	0 -	0 -
			自動火災報知設備	11,084	37 (100.0%)	8 (21.6%)	12 (32.4%)	1 (2.7%)	4 (10.8%)	12 (32.4%)	0 (0.0%)	0 -	0.33%	37 (100.0%)	36 (97.3%)	36 (100.0%)	1 (2.7%)	0 (0.0%)	0 (0.0%)
1	長崎県	長崎市消防局	屋内消火栓設備	852	3 (100.0%)	0 (0.0%)	2 (66.7%)	1 (33.3%)	0 (0.0%)	0 (0.0%)	0 (0.0%)	0.35%	3 (100.0%)	3 (100.0%)	3 (100.0%)	0 (0.0%)	0 (0.0%)	0 (0.0%)	
			スプリンクラー設備	32	0 -	0 -	0 -	0 -	0 -	0 -	0 -	0 -	0.00%	0 -	0 -	0 -	0 -	0 -	0 -
			自動火災報知設備	3,561	3 (100.0%)	0 (0.0%)	1 (33.3%)	1 (33.3%)	1 (33.3%)	0 (0.0%)	0 (0.0%)	0 (0.0%)	0.08%	3 (100.0%)	3 (100.0%)	3 (100.0%)	0 (0.0%)	0 (0.0%)	0 (0.0%)
2	長崎県	佐世保市消防局	屋内消火栓設備	975	6 (100.0%)	2 (33.3%)	2 (33.3%)	0 (0.0%)	2 (33.3%)	0 (0.0%)	0 (0.0%)	0.62%	6 (100.0%)	6 (100.0%)	6 (100.0%)	0 (0.0%)	0 (0.0%)	0 (0.0%)	
			スプリンクラー設備	48	0 -	0 -	0 -	0 -	0 -	0 -	0 -	0 -	0.00%	0 -	0 -	0 -	0 -	0 -	0 -
			自動火災報知設備	3,308	4 (100.0%)	2 (50.0%)	0 (0.0%)	0 (0.0%)	2 (50.0%)	0 (0.0%)	0 (0.0%)	0 (0.0%)	0.12%	4 (100.0%)	4 (100.0%)	4 (100.0%)	0 (0.0%)	0 (0.0%)	0 (0.0%)
3	長崎県	平戸市消防本部	屋内消火栓設備	73	6 (100.0%)	0 (0.0%)	6 (100.0%)	0 (0.0%)	0 (0.0%)	0 (0.0%)	0 (0.0%)	8.22%	6 (100.0%)	6 (100.0%)	6 (100.0%)	0 (0.0%)	0 (0.0%)	0 (0.0%)	
			スプリンクラー設備	0	0 -	0 -	0 -	0 -	0 -	0 -	0 -	0 -	0.00%	0 -	0 -	0 -	0 -	0 -	0 -
			自動火災報知設備	243	7 (100.0%)	0 (0.0%)	7 (100.0%)	0 (0.0%)	0 (0.0%)	0 (0.0%)	0 (0.0%)	0 (0.0%)	2.88%	7 (100.0%)	6 (85.7%)	6 (100.0%)	1 (14.3%)	0 (0.0%)	0 (0.0%)
4	長崎県	松浦市消防本部	屋内消火栓設備	121	1 (100.0%)	0 (0.0%)	0 (0.0%)	1 (100.0%)	0 (0.0%)	0 (0.0%)	0 (0.0%)	0.83%	1 (100.0%)	1 (100.0%)	1 (100.0%)	0 (0.0%)	0 (0.0%)	0 (0.0%)	
			スプリンクラー設備	0	0 -	0 -	0 -	0 -	0 -	0 -	0 -	0 -	-	0 -	0 -	0 -	0 -	0 -	0 -
			自動火災報知設備	263	0 -	0 -	0 -	0 -	0 -	0 -	0 -	0 -	0.00%	0 -	0 -	0 -	0 -	0 -	0 -
5	長崎県	対馬市消防本部	屋内消火栓設備	114	0 -	0 -	0 -	0 -	0 -	0 -	0 -	0.00%	0 -	0 -	0 -	0 -	0 -	0 -	
			スプリンクラー設備	0	0 -	0 -	0 -	0 -	0 -	0 -	0 -	0 -	-	0 -	0 -	0 -	0 -	0 -	0 -
			自動火災報知設備	285	1 (100.0%)	0 (0.0%)	0 (0.0%)	0 (0.0%)	1 (100.0%)	0 (0.0%)	0 (0.0%)	0 (0.0%)	0.35%	1 (100.0%)	1 (100.0%)	1 (100.0%)	0 (0.0%)	0 (0.0%)	0 (0.0%)
6	長崎県	杵藤市消防本部	屋内消火栓設備	41	0 -	0 -	0 -	0 -	0 -	0 -	0 -	0.00%	0 -	0 -	0 -	0 -	0 -	0 -	
			スプリンクラー設備	0	0 -	0 -	0 -	0 -	0 -	0 -	0 -	0 -	-	0 -	0 -	0 -	0 -	0 -	0 -
			自動火災報知設備	169	0 -	0 -	0 -	0 -	0 -	0 -	0 -	0 -	0.00%	0 -	0 -	0 -	0 -	0 -	0 -
7	長崎県	五島市消防本部	屋内消火栓設備	74	0 -	0 -	0 -	0 -	0 -	0 -	0 -	0.00%	0 -	0 -	0 -	0 -	0 -	0 -	
			スプリンクラー設備	0	0 -	0 -	0 -	0 -	0 -	0 -	0 -	0 -	-	0 -	0 -	0 -	0 -	0 -	0 -
			自動火災報知設備	252	0 -	0 -	0 -	0 -	0 -	0 -	0 -	0 -	0.00%	0 -	0 -	0 -	0 -	0 -	0 -

別紙3-4 【消防本部別】重大違対象物※1の措置状況等※2(特定防火対象物※3以外の防火対象物/消防用設備等別)

(0) No.	(1) 都道府県名	(2) 消防本部名	(3) 消防用設備等区分	(4) 義務対象物数 ※7	(6) 重大違反 対象物数 ※4	(7)-(12) 違反覚知からの経過年数 ※5						(13) 重大 違反率 (%)	(16) 是正指導・ 是正措置中 の対象物数	(17) 警告前段の 行政指導実 施中の対象 物数	(18) 改修期限を 定めている 対象物数	(20) 警告 対象物数	(21) 命令 対象物数	(22) 告発 対象物数	
						(7) 1年未満	(8) 1年以上 3年未満	(9) 3年以上 5年未満	(10) 5年以上 10年未満	(11) 10年以上	(12) 不明 ※6								
						A	B	C(C/B)	D(D/B)	E(E/B)	F(F/B)								G(G/B)
8	長崎県	新上五島町消防本部	屋内消火栓設備	25	0	0	0	0	0	0	0	0.00%	0	0	0	0	0	0	
			スプリンクラー設備	0	0	0	0	0	0	0	0	0	0	0	0	0	0	0	
			自動火災報知設備	103	0	0	0	0	0	0	0	0	0.00%	0	0	0	0	0	0
9	長崎県	県央地域広域市町村圏組合消防本部	屋内消火栓設備	680	5	4	1	0	0	0	0	0.74%	5	5	5	0	0	0	
			スプリンクラー設備	21	0	0	0	0	0	0	0	0	0.00%	0	0	0	0	0	0
			自動火災報知設備	2,122	6	3	3	0	0	0	0	0	0.28%	6	6	6	0	0	0
10	長崎県	島原地域広域市町村圏組合	屋内消火栓設備	351	17	2	1	0	1	13	0	4.84%	17	17	17	0	0	0	
			スプリンクラー設備	0	0	0	0	0	0	0	0	0	-	0	0	0	0	0	0
			自動火災報知設備	778	16	3	1	0	0	12	0	0	2.06%	16	16	16	0	0	0
0	熊本県	△	屋内消火栓設備	5,679	145	29	11	38	32	35	0	2.55%	145	142	142	3	0	0	
			スプリンクラー設備	315	0	0	0	0	0	0	0	0	0.00%	0	0	0	0	0	0
			自動火災報知設備	17,444	182	23	23	51	42	43	0	0	1.04%	182	179	179	3	0	0
1	熊本県	上益城消防組合消防本部	屋内消火栓設備	127	1	0	0	1	0	0	0	0.79%	1	1	1	0	0	0	
			スプリンクラー設備	0	0	0	0	0	0	0	0	0	-	0	0	0	0	0	0
			自動火災報知設備	491	0	0	0	0	0	0	0	0	0.00%	0	0	0	0	0	0
2	熊本県	上球磨消防組合消防本部	屋内消火栓設備	116	17	0	0	9	7	1	0	14.66%	17	17	17	0	0	0	
			スプリンクラー設備	0	0	0	0	0	0	0	0	0	-	0	0	0	0	0	0
			自動火災報知設備	233	28	0	0	16	10	2	0	0	12.02%	28	28	28	0	0	0
3	熊本県	山鹿市消防本部	屋内消火栓設備	153	1	0	0	0	0	1	0	0.65%	1	1	1	0	0	0	
			スプリンクラー設備	0	0	0	0	0	0	0	0	0	-	0	0	0	0	0	0
			自動火災報知設備	362	3	2	0	0	0	1	0	0	0.83%	3	3	3	0	0	0
4	熊本県	菊池広域連合消防本部	屋内消火栓設備	687	19	18	1	0	0	0	0	2.77%	19	19	19	0	0	0	
			スプリンクラー設備	22	0	0	0	0	0	0	0	0	0.00%	0	0	0	0	0	0
			自動火災報知設備	2,162	5	5	0	0	0	0	0	0	0.23%	5	5	5	0	0	0
5	熊本県	人吉下球磨消防組合消防本部	屋内消火栓設備	211	0	0	0	0	0	0	0	0.00%	0	0	0	0	0	0	
			スプリンクラー設備	1	0	0	0	0	0	0	0	0	0.00%	0	0	0	0	0	0
			自動火災報知設備	530	0	0	0	0	0	0	0	0	0.00%	0	0	0	0	0	0
6	熊本県	阿蘇広域行政事務組合消防本部	屋内消火栓設備	213	0	0	0	0	0	0	0	0.00%	0	0	0	0	0	0	
			スプリンクラー設備	0	0	0	0	0	0	0	0	0	-	0	0	0	0	0	0
			自動火災報知設備	548	8	0	2	0	0	6	0	0	1.46%	8	8	8	0	0	0
7	熊本県	天草広域連合消防本部	屋内消火栓設備	179	1	0	0	0	0	1	0	0.56%	1	1	1	0	0	0	
			スプリンクラー設備	0	0	0	0	0	0	0	0	0	-	0	0	0	0	0	0
			自動火災報知設備	749	2	0	0	0	1	1	0	0	0.27%	2	2	2	0	0	0

別紙3-4 【消防本部別】重大違対象物※1の措置状況等※2(特定防火対象物※3以外の防火対象物/消防用設備等別)

(0) No.	(1) 都道府県名	(2) 消防本部名	(3) 消防用設備等区分	(4) 義務対象物数 ※7	(6) 重大違反 対象物数 ※4	(7) 違反覚知からの経過年数 ※5						(11) 重大 違反率 (%)	(13) 是正指導・ 是正措置中 の対象物数	(16) 警告前段の 行政指導実 施中の対象 物数	(17) 改修期限を 定めている 対象物数	(18) 警告 対象物数	(20) 命令 対象物数	(21) 告発 対象物数	(22)	
						(8)	(9)	(10)	(11)	(12)	(13)									
						1年未満	1年以上 3年未満	3年以上 5年未満	5年以上 10年未満	10年以上	不明 ※6									I(B/A)
		A	B	C(C/B)	D(D/B)	E(E/B)	F(F/B)	G(G/B)	H(H/B)											
8	熊本県	八代広域行政事務組合消防本部	屋内消火栓設備	461	8 (100.0%)	0 (0.0%)	1 (12.5%)	1 (12.5%)	0 (0.0%)	6 (75.0%)	0 (0.0%)	1.74%	8 (100.0%)	8 (100.0%)	8 (100.0%)	0 (0.0%)	0 (0.0%)	0 (0.0%)	0	
			スプリンクラー設備	11	0 -	0 -	0 -	0 -	0 -	0 -	0 -	0 -	0.00%	0 -	0 -	0 -	0 -	0 -	0 -	0
			自動火災報知設備	1,298	20 (100.0%)	0 (0.0%)	1 (5.0%)	2 (10.0%)	0 (0.0%)	17 (85.0%)	0 (0.0%)	1.54%	20 (100.0%)	20 (100.0%)	20 (100.0%)	0 (0.0%)	0 (0.0%)	0 (0.0%)	0	
9	熊本県	有明広域行政事務組合消防本部	屋内消火栓設備	444	54 (100.0%)	6 (11.1%)	3 (5.6%)	14 (25.9%)	20 (37.0%)	11 (20.4%)	0 (0.0%)	12.16%	54 (100.0%)	53 (98.1%)	53 (100.0%)	1 (1.9%)	0 (0.0%)	0 (0.0%)	0	
			スプリンクラー設備	9	0 -	0 -	0 -	0 -	0 -	0 -	0 -	0 -	0.00%	0 -	0 -	0 -	0 -	0 -	0 -	0
			自動火災報知設備	1,304	75 (100.0%)	8 (10.7%)	13 (17.3%)	19 (25.3%)	28 (37.3%)	7 (9.3%)	0 (0.0%)	5.75%	75 (100.0%)	74 (98.7%)	74 (100.0%)	1 (1.3%)	0 (0.0%)	0 (0.0%)	0	
10	熊本県	熊本市消防局	屋内消火栓設備	2,688	4 (100.0%)	3 (75.0%)	1 (25.0%)	0 (0.0%)	0 (0.0%)	0 (0.0%)	0 (0.0%)	0.15%	4 (100.0%)	2 (50.0%)	2 (100.0%)	2 (50.0%)	0 (0.0%)	0 (0.0%)	0	
			スプリンクラー設備	272	0 -	0 -	0 -	0 -	0 -	0 -	0 -	0 -	0.00%	0 -	0 -	0 -	0 -	0 -	0 -	0
			自動火災報知設備	8,548	7 (100.0%)	6 (85.7%)	1 (14.3%)	0 (0.0%)	0 (0.0%)	0 (0.0%)	0 (0.0%)	0 (0.0%)	0.08%	7 (100.0%)	5 (71.4%)	5 (100.0%)	2 (28.6%)	0 (0.0%)	0 (0.0%)	0
11	熊本県	宇城広域連合消防本部	屋内消火栓設備	307	32 (100.0%)	2 (6.3%)	2 (6.3%)	11 (34.4%)	4 (12.5%)	13 (40.6%)	0 (0.0%)	10.42%	32 (100.0%)	32 (100.0%)	32 (100.0%)	0 (0.0%)	0 (0.0%)	0 (0.0%)	0	
			スプリンクラー設備	0	0 -	0 -	0 -	0 -	0 -	0 -	0 -	0 -	-	0 -	0 -	0 -	0 -	0 -	0 -	0
			自動火災報知設備	824	26 (100.0%)	2 (7.7%)	2 (7.7%)	12 (46.2%)	3 (11.5%)	7 (26.9%)	0 (0.0%)	3.16%	26 (100.0%)	26 (100.0%)	26 (100.0%)	0 (0.0%)	0 (0.0%)	0 (0.0%)	0	
12	熊本県	水俣芦北広域行政事務組合消防本部	屋内消火栓設備	93	8 (100.0%)	0 (0.0%)	3 (37.5%)	2 (25.0%)	1 (12.5%)	2 (25.0%)	0 (0.0%)	8.60%	8 (100.0%)	8 (100.0%)	8 (100.0%)	0 (0.0%)	0 (0.0%)	0 (0.0%)	0	
			スプリンクラー設備	0	0 -	0 -	0 -	0 -	0 -	0 -	0 -	0 -	-	0 -	0 -	0 -	0 -	0 -	0 -	0
			自動火災報知設備	395	8 (100.0%)	0 (0.0%)	4 (50.0%)	2 (25.0%)	0 (0.0%)	2 (25.0%)	0 (0.0%)	2.03%	8 (100.0%)	8 (100.0%)	8 (100.0%)	0 (0.0%)	0 (0.0%)	0 (0.0%)	0	
0	大分県	大分市消防局	屋内消火栓設備	2,957	21 (100.0%)	8 (38.1%)	9 (42.9%)	0 (0.0%)	1 (4.8%)	3 (14.3%)	0 (0.0%)	0.71%	21 (100.0%)	21 (100.0%)	21 (100.0%)	0 (0.0%)	0 (0.0%)	0 (0.0%)	0	
			スプリンクラー設備	177	0 -	0 -	0 -	0 -	0 -	0 -	0 -	0 -	0.00%	0 -	0 -	0 -	0 -	0 -	0 -	0
			自動火災報知設備	11,644	29 (100.0%)	14 (48.3%)	4 (13.8%)	0 (0.0%)	3 (10.3%)	8 (27.6%)	0 (0.0%)	0.25%	29 (100.0%)	29 (100.0%)	29 (100.0%)	0 (0.0%)	0 (0.0%)	0 (0.0%)	0	
1	大分県	別府市消防本部	屋内消火栓設備	1,378	2 (100.0%)	2 (100.0%)	0 (0.0%)	0 (0.0%)	0 (0.0%)	0 (0.0%)	0 (0.0%)	0.15%	2 (100.0%)	2 (100.0%)	2 (100.0%)	0 (0.0%)	0 (0.0%)	0 (0.0%)	0	
			スプリンクラー設備	128	0 -	0 -	0 -	0 -	0 -	0 -	0 -	0 -	0.00%	0 -	0 -	0 -	0 -	0 -	0 -	0
			自動火災報知設備	5,577	2 (100.0%)	2 (100.0%)	0 (0.0%)	0 (0.0%)	0 (0.0%)	0 (0.0%)	0 (0.0%)	0 (0.0%)	0.04%	2 (100.0%)	2 (100.0%)	2 (100.0%)	0 (0.0%)	0 (0.0%)	0 (0.0%)	0
2	大分県	中津市消防本部	屋内消火栓設備	342	7 (100.0%)	4 (57.1%)	2 (28.6%)	0 (0.0%)	0 (0.0%)	1 (14.3%)	0 (0.0%)	2.05%	7 (100.0%)	7 (100.0%)	7 (100.0%)	0 (0.0%)	0 (0.0%)	0 (0.0%)	0	
			スプリンクラー設備	37	0 -	0 -	0 -	0 -	0 -	0 -	0 -	0 -	0.00%	0 -	0 -	0 -	0 -	0 -	0 -	0
			自動火災報知設備	1,138	4 (100.0%)	4 (100.0%)	0 (0.0%)	0 (0.0%)	0 (0.0%)	0 (0.0%)	0 (0.0%)	0 (0.0%)	0.35%	4 (100.0%)	4 (100.0%)	4 (100.0%)	0 (0.0%)	0 (0.0%)	0 (0.0%)	0
3	大分県	佐伯市消防本部	屋内消火栓設備	198	3 (100.0%)	2 (66.7%)	1 (33.3%)	0 (0.0%)	0 (0.0%)	0 (0.0%)	0 (0.0%)	1.52%	3 (100.0%)	3 (100.0%)	3 (100.0%)	0 (0.0%)	0 (0.0%)	0 (0.0%)	0	
			スプリンクラー設備	2	0 -	0 -	0 -	0 -	0 -	0 -	0 -	0 -	0.00%	0 -	0 -	0 -	0 -	0 -	0 -	0
			自動火災報知設備	866	3 (100.0%)	2 (66.7%)	1 (33.3%)	0 (0.0%)	0 (0.0%)	0 (0.0%)	0 (0.0%)	0 (0.0%)	0.35%	3 (100.0%)	3 (100.0%)	3 (100.0%)	0 (0.0%)	0 (0.0%)	0 (0.0%)	0
4	大分県	臼杵市消防本部	屋内消火栓設備	97	2 (100.0%)	0 (0.0%)	2 (100.0%)	0 (0.0%)	0 (0.0%)	0 (0.0%)	0 (0.0%)	2.06%	2 (100.0%)	2 (100.0%)	2 (100.0%)	0 (0.0%)	0 (0.0%)	0 (0.0%)	0	
			スプリンクラー設備	2	0 -	0 -	0 -	0 -	0 -	0 -	0 -	0 -	0.00%	0 -	0 -	0 -	0 -	0 -	0 -	0
			自動火災報知設備	410	3 (100.0%)	2 (66.7%)	1 (33.3%)	0 (0.0%)	0 (0.0%)	0 (0.0%)	0 (0.0%)	0 (0.0%)	0.73%	3 (100.0%)	3 (100.0%)	3 (100.0%)	0 (0.0%)	0 (0.0%)	0 (0.0%)	0
5	大分県	臼杵市消防本部	屋内消火栓設備	61	3 (100.0%)	0 (0.0%)	0 (0.0%)	0 (0.0%)	1 (33.3%)	2 (66.7%)	0 (0.0%)	4.92%	3 (100.0%)	3 (100.0%)	3 (100.0%)	0 (0.0%)	0 (0.0%)	0 (0.0%)	0	
			スプリンクラー設備	1	0 -	0 -	0 -	0 -	0 -	0 -	0 -	0 -	0.00%	0 -	0 -	0 -	0 -	0 -	0 -	0
			自動火災報知設備	358	11 (100.0%)	0 (0.0%)	1 (9.1%)	0 (0.0%)	2 (18.2%)	8 (72.7%)	0 (0.0%)	3.07%	11 (100.0%)	11 (100.0%)	11 (100.0%)	0 (0.0%)	0 (0.0%)	0 (0.0%)	0	

別紙3-4 【消防本部別】重大違対象物^{※1}の措置状況等^{※2}(特定防火対象物^{※3}以外の防火対象物／消防用設備等別)

(0) No.	(1) 都道府県名	(2) 消防本部名	(3) 消防用設備等区分	(4) 義務対象物数 ※7	(6) 重大違反 対象物数 ※4	(7)-(12) 違反覚知からの経過年数 ※5						(13) 重大 違反率 (%)	(16) 是正指導・ 是正措置中 の対象物数	(17) 警告前段の 行政指導実 施中の対象 物数	(18) 改修期限を 定めている 対象物数	(20) 警告 対象物数	(21) 命令 対象物数	(22) 告発 対象物数		
						(7)	(8)	(9)	(10)	(11)	(12)									
						1年未満	1年以上 3年未満	3年以上 5年未満	5年以上 10年未満	10年以上	不明 ※6									
				A	B	C(C/B)	D(D/B)	E(E/B)	F(F/B)	G(G/B)	H(H/B)	I(B/A)	J(J/B)	K(K/J)	L(L/K)	M(M/B)	N(N/B)	O(O/B)		
6	大分県	津久見市消防本部	屋内消火栓設備	45	0	0	0	0	0	0	0	0	0.00%	0	0	0	0	0	0	
			スプリンクラー設備	0	0	0	0	0	0	0	0	0	0	-	0	0	0	0	0	0
			自動火災報知設備	144	0	0	0	0	0	0	0	0	0	0.00%	0	0	0	0	0	0
7	大分県	竹田市消防本部	屋内消火栓設備	38	0	0	0	0	0	0	0	0	0.00%	0	0	0	0	0	0	
			スプリンクラー設備	0	0	0	0	0	0	0	0	0	0	-	0	0	0	0	0	0
			自動火災報知設備	131	0	0	0	0	0	0	0	0	0	0.00%	0	0	0	0	0	0
8	大分県	豊後高田市消防本部	屋内消火栓設備	72	0	0	0	0	0	0	0	0	0.00%	0	0	0	0	0	0	
			スプリンクラー設備	0	0	0	0	0	0	0	0	0	0	-	0	0	0	0	0	0
			自動火災報知設備	199	0	0	0	0	0	0	0	0	0	0.00%	0	0	0	0	0	0
9	大分県	宇佐市消防本部	屋内消火栓設備	147	0	0	0	0	0	0	0	0	0.00%	0	0	0	0	0	0	
			スプリンクラー設備	0	0	0	0	0	0	0	0	0	0	-	0	0	0	0	0	0
			自動火災報知設備	444	0	0	0	0	0	0	0	0	0	0.00%	0	0	0	0	0	0
10	大分県	豊後大野市消防本部	屋内消火栓設備	53	0	0	0	0	0	0	0	0	0.00%	0	0	0	0	0	0	
			スプリンクラー設備	0	0	0	0	0	0	0	0	0	0	-	0	0	0	0	0	0
			自動火災報知設備	237	0	0	0	0	0	0	0	0	0	0.00%	0	0	0	0	0	0
11	大分県	由布市消防本部	屋内消火栓設備	89	0	0	0	0	0	0	0	0	0.00%	0	0	0	0	0	0	
			スプリンクラー設備	0	0	0	0	0	0	0	0	0	0	-	0	0	0	0	0	0
			自動火災報知設備	412	0	0	0	0	0	0	0	0	0	0.00%	0	0	0	0	0	0
12	大分県	国東市消防本部	屋内消火栓設備	79	4 (100.0%)	0 (0.0%)	4 (100.0%)	0 (0.0%)	0 (0.0%)	0 (0.0%)	0 (0.0%)	0 (0.0%)	5.06%	4 (100.0%)	4 (100.0%)	4 (100.0%)	0 (0.0%)	0 (0.0%)	0 (0.0%)	
			スプリンクラー設備	0	0	0	0	0	0	0	0	0	0	-	0	0	0	0	0	0
			自動火災報知設備	374	3 (100.0%)	2 (66.7%)	1 (33.3%)	0 (0.0%)	0 (0.0%)	0 (0.0%)	0 (0.0%)	0 (0.0%)	0 (0.0%)	0.80%	3 (100.0%)	3 (100.0%)	3 (100.0%)	0 (0.0%)	0 (0.0%)	0 (0.0%)
13	大分県	日田玖珠広域消防組合消防本部	屋内消火栓設備	263	0	0	0	0	0	0	0	0	0.00%	0	0	0	0	0	0	
			スプリンクラー設備	3	0	0	0	0	0	0	0	0	0	0.00%	0	0	0	0	0	0
			自動火災報知設備	892	0	0	0	0	0	0	0	0	0	0.00%	0	0	0	0	0	0
14	大分県	杵築速見消防組合消防本部	屋内消火栓設備	95	0	0	0	0	0	0	0	0	0.00%	0	0	0	0	0	0	
			スプリンクラー設備	4	0	0	0	0	0	0	0	0	0	0.00%	0	0	0	0	0	0
			自動火災報知設備	462	3 (100.0%)	2 (66.7%)	0 (0.0%)	0 (0.0%)	1 (33.3%)	0 (0.0%)	0 (0.0%)	0 (0.0%)	0 (0.0%)	0.65%	3 (100.0%)	3 (100.0%)	3 (100.0%)	0 (0.0%)	0 (0.0%)	0 (0.0%)
0	宮崎県	X	屋内消火栓設備	2,304	114 (100.0%)	21 (18.4%)	26 (22.8%)	16 (14.0%)	19 (16.7%)	32 (28.1%)	0 (0.0%)	4.95%	114 (100.0%)	114 (100.0%)	114 (100.0%)	0 (0.0%)	0 (0.0%)	0 (0.0%)		
			スプリンクラー設備	48	0	0	0	0	0	0	0	0	0.00%	0	0	0	0	0	0	
			自動火災報知設備	9,084	102 (100.0%)	19 (18.6%)	23 (22.5%)	10 (9.8%)	14 (13.7%)	36 (35.3%)	0 (0.0%)	1.12%	102 (100.0%)	102 (100.0%)	102 (100.0%)	0 (0.0%)	0 (0.0%)	0 (0.0%)		
1	宮崎県	宮崎市消防局	屋内消火栓設備	802	40 (100.0%)	8 (20.0%)	11 (27.5%)	11 (27.5%)	6 (15.0%)	4 (10.0%)	0 (0.0%)	4.99%	40 (100.0%)	40 (100.0%)	40 (100.0%)	0 (0.0%)	0 (0.0%)	0 (0.0%)		
			スプリンクラー設備	14	0	0	0	0	0	0	0	0	0.00%	0	0	0	0	0	0	
			自動火災報知設備	3,417	38 (100.0%)	9 (23.7%)	9 (23.7%)	8 (21.1%)	7 (18.4%)	5 (13.2%)	0 (0.0%)	1.11%	38 (100.0%)	38 (100.0%)	38 (100.0%)	0 (0.0%)	0 (0.0%)	0 (0.0%)		

別紙3-4 【消防本部別】重大違対象物※1の措置状況等※2(特定防火対象物※3以外の防火対象物/消防用設備等別)

(0) No.	(1) 都道府県名	(2) 消防本部名	(3) 消防用設備等区分	(4) 義務対象物数 ※7	(6) 重大違反 対象物数 ※4	(7) 違反覚知からの経過年数 ※5						(13) 重大 違反率 (%)	(16) 是正指導・ 是正措置中 の対象物数	(17) 警告前段の 行政指導実 施中の対象 物数	(18) 改修期限を 定めている 対象物数	(20) 警告 対象物数	(21) 命令 対象物数	(22) 告発 対象物数	
						(8)	(9)	(10)	(11)	(12)									
						1年未満	1年以上 3年未満	3年以上 5年未満	5年以上 10年未満	10年以上	不明 ※6								
		A	B	C(C/B)	D(D/B)	E(E/B)	F(F/B)	G(G/B)	H(H/B)	I(B/A)	J(J/B)	K(K/J)	L(L/K)	M(M/B)	N(N/B)	O(O/B)			
2	宮崎県	都城市消防局	屋内消火栓設備	524	33 (100.0%)	12 (36.4%)	9 (27.3%)	3 (9.1%)	9 (27.3%)	0 (0.0%)	0 (0.0%)	6.30%	33 (100.0%)	33 (100.0%)	33 (100.0%)	0 (0.0%)	0 (0.0%)	0 (0.0%)	
			スプリンクラー設備	5	0 -	0 -	0 -	0 -	0 -	0 -	0 -	0 -	0.00%	0 -	0 -	0 -	0 -	0 -	0 -
			自動火災報知設備	1,910	19 (100.0%)	7 (36.8%)	9 (47.4%)	1 (5.3%)	2 (10.5%)	0 (0.0%)	0 (0.0%)	0 (0.0%)	0.99%	19 (100.0%)	19 (100.0%)	19 (100.0%)	0 (0.0%)	0 (0.0%)	0 (0.0%)
3	宮崎県	延岡市消防本部	屋内消火栓設備	302	7 (100.0%)	1 (14.3%)	6 (85.7%)	0 (0.0%)	0 (0.0%)	0 (0.0%)	0 (0.0%)	2.32%	7 (100.0%)	7 (100.0%)	7 (100.0%)	0 (0.0%)	0 (0.0%)	0 (0.0%)	
			スプリンクラー設備	9	0 -	0 -	0 -	0 -	0 -	0 -	0 -	0 -	0.00%	0 -	0 -	0 -	0 -	0 -	0 -
			自動火災報知設備	996	7 (100.0%)	2 (28.6%)	5 (71.4%)	0 (0.0%)	0 (0.0%)	0 (0.0%)	0 (0.0%)	0 (0.0%)	0.70%	7 (100.0%)	7 (100.0%)	7 (100.0%)	0 (0.0%)	0 (0.0%)	0 (0.0%)
4	宮崎県	日南市消防本部	屋内消火栓設備	70	6 (100.0%)	0 (0.0%)	0 (0.0%)	0 (0.0%)	0 (0.0%)	6 (100.0%)	0 (0.0%)	8.57%	6 (100.0%)	6 (100.0%)	6 (100.0%)	0 (0.0%)	0 (0.0%)	0 (0.0%)	
			スプリンクラー設備	1	0 -	0 -	0 -	0 -	0 -	0 -	0 -	0 -	0.00%	0 -	0 -	0 -	0 -	0 -	0 -
			自動火災報知設備	354	11 (100.0%)	0 (0.0%)	0 (0.0%)	0 (0.0%)	2 (18.2%)	9 (81.8%)	0 (0.0%)	0 (0.0%)	3.11%	11 (100.0%)	11 (100.0%)	11 (100.0%)	0 (0.0%)	0 (0.0%)	0 (0.0%)
5	宮崎県	西都市消防本部	屋内消火栓設備	43	0 -	0 -	0 -	0 -	0 -	0 -	0 -	0.00%	0 -	0 -	0 -	0 -	0 -	0 -	
			スプリンクラー設備	0	0 -	0 -	0 -	0 -	0 -	0 -	0 -	0 -	-	0 -	0 -	0 -	0 -	0 -	0 -
			自動火災報知設備	274	0 -	0 -	0 -	0 -	0 -	0 -	0 -	0 -	0.00%	0 -	0 -	0 -	0 -	0 -	0 -
6	宮崎県	串間市消防本部	屋内消火栓設備	21	0 -	0 -	0 -	0 -	0 -	0 -	0 -	0.00%	0 -	0 -	0 -	0 -	0 -	0 -	
			スプリンクラー設備	0	0 -	0 -	0 -	0 -	0 -	0 -	0 -	0 -	-	0 -	0 -	0 -	0 -	0 -	0 -
			自動火災報知設備	107	0 -	0 -	0 -	0 -	0 -	0 -	0 -	0 -	0.00%	0 -	0 -	0 -	0 -	0 -	0 -
7	宮崎県	日向市消防本部	屋内消火栓設備	205	3 (100.0%)	0 (0.0%)	0 (0.0%)	0 (0.0%)	0 (0.0%)	3 (100.0%)	0 (0.0%)	1.46%	3 (100.0%)	3 (100.0%)	3 (100.0%)	0 (0.0%)	0 (0.0%)	0 (0.0%)	
			スプリンクラー設備	10	0 -	0 -	0 -	0 -	0 -	0 -	0 -	0 -	0.00%	0 -	0 -	0 -	0 -	0 -	0 -
			自動火災報知設備	734	7 (100.0%)	0 (0.0%)	0 (0.0%)	1 (14.3%)	0 (0.0%)	6 (85.7%)	0 (0.0%)	0 (0.0%)	0.95%	7 (100.0%)	7 (100.0%)	7 (100.0%)	0 (0.0%)	0 (0.0%)	0 (0.0%)
8	宮崎県	宮崎県東児湯消防組合消防本部	屋内消火栓設備	185	24 (100.0%)	0 (0.0%)	0 (0.0%)	2 (8.3%)	4 (16.7%)	18 (75.0%)	0 (0.0%)	12.97%	24 (100.0%)	24 (100.0%)	24 (100.0%)	0 (0.0%)	0 (0.0%)	0 (0.0%)	
			スプリンクラー設備	1	0 -	0 -	0 -	0 -	0 -	0 -	0 -	0 -	0.00%	0 -	0 -	0 -	0 -	0 -	0 -
			自動火災報知設備	711	18 (100.0%)	1 (5.6%)	0 (0.0%)	0 (0.0%)	3 (16.7%)	14 (77.8%)	0 (0.0%)	0 (0.0%)	2.53%	18 (100.0%)	18 (100.0%)	18 (100.0%)	0 (0.0%)	0 (0.0%)	0 (0.0%)
9	宮崎県	西諸広域行政事務組合消防本部	屋内消火栓設備	101	1 (100.0%)	0 (0.0%)	0 (0.0%)	0 (0.0%)	0 (0.0%)	1 (100.0%)	0 (0.0%)	0.99%	1 (100.0%)	1 (100.0%)	1 (100.0%)	0 (0.0%)	0 (0.0%)	0 (0.0%)	
			スプリンクラー設備	2	0 -	0 -	0 -	0 -	0 -	0 -	0 -	0 -	0.00%	0 -	0 -	0 -	0 -	0 -	0 -
			自動火災報知設備	372	2 (100.0%)	0 (0.0%)	0 (0.0%)	0 (0.0%)	0 (0.0%)	2 (100.0%)	0 (0.0%)	0 (0.0%)	0.54%	2 (100.0%)	2 (100.0%)	2 (100.0%)	0 (0.0%)	0 (0.0%)	0 (0.0%)
10	宮崎県	西臼杵広域行政事務組合消防本部	屋内消火栓設備	43	0 -	0 -	0 -	0 -	0 -	0 -	0 -	0.00%	0 -	0 -	0 -	0 -	0 -	0 -	
			スプリンクラー設備	0	0 -	0 -	0 -	0 -	0 -	0 -	0 -	0 -	-	0 -	0 -	0 -	0 -	0 -	0 -
			自動火災報知設備	122	0 -	0 -	0 -	0 -	0 -	0 -	0 -	0 -	0.00%	0 -	0 -	0 -	0 -	0 -	0 -
11	宮崎県	西米良村	屋内消火栓設備	0	0 -	0 -	0 -	0 -	0 -	0 -	0 -	-	0 -	0 -	0 -	0 -	0 -	0 -	
			スプリンクラー設備	0	0 -	0 -	0 -	0 -	0 -	0 -	0 -	0 -	-	0 -	0 -	0 -	0 -	0 -	0 -
			自動火災報知設備	1	0 -	0 -	0 -	0 -	0 -	0 -	0 -	0 -	0.00%	0 -	0 -	0 -	0 -	0 -	0 -
12	宮崎県	諸塚村	屋内消火栓設備	7	0 -	0 -	0 -	0 -	0 -	0 -	0 -	0.00%	0 -	0 -	0 -	0 -	0 -	0 -	
			スプリンクラー設備	1	0 -	0 -	0 -	0 -	0 -	0 -	0 -	0 -	0.00%	0 -	0 -	0 -	0 -	0 -	0 -
			自動火災報知設備	27	0 -	0 -	0 -	0 -	0 -	0 -	0 -	0 -	0.00%	0 -	0 -	0 -	0 -	0 -	0 -

別紙3-4 【消防本部別】重大違反对象物^{※1}の措置状況等^{※2}(特定防火対象物^{※3}以外の防火対象物/消防用設備等別)

(0) No.	(1) 都道府県名	(2) 消防本部名	(3) 消防用設備等区分	(4) 義務対象物数 ※7	(6) 重大違反 対象物数 ※4	(7) 違反覚知からの経過年数 ※5						(13) 重大 違反率 (%)	(16) 是正指導・ 是正措置中 の対象物数	(17) 警告前段の 行政指導実 施中の対象 物数	(18) 改修期限を 定めている 対象物数	(20) 警告 対象物数	(21) 命令 対象物数	(22) 告発 対象物数	
						(8)	(9)	(10)	(11)	(12)	(13)								
						1年未満	1年以上 3年未満	3年以上 5年未満	5年以上 10年未満	10年以上	不明 ※6								I(B/A)
		A	B	C(C/B)	D(D/B)	E(E/B)	F(F/B)	G(G/B)	H(H/B)										
13	宮崎県	椎葉村	屋内消火栓設備	1	0	0	0	0	0	0	0	0.00%	0	0	0	0	0	0	
			スプリンクラー設備	1	0	0	0	0	0	0	0	0	0.00%	0	0	0	0	0	0
			自動火災報知設備	19	0	0	0	0	0	0	0	0	0.00%	0	0	0	0	0	0
14	宮崎県	美郷町	屋内消火栓設備	0	0	0	0	0	0	0	0	-	0	0	0	0	0	0	
			スプリンクラー設備	4	0	0	0	0	0	0	0	0	0.00%	0	0	0	0	0	0
			自動火災報知設備	40	0	0	0	0	0	0	0	0	0.00%	0	0	0	0	0	0
0	鹿児島県	鹿児島市消防局	屋内消火栓設備	3,934	33	4	4	4	4	17	0	0.84%	33	31	31	2	0	0	
			スプリンクラー設備	206	0	0	0	0	0	0	0	0	0.00%	0	0	0	0	0	0
			自動火災報知設備	15,751	66	3	5	7	11	40	0	0	0.42%	66	64	64	2	0	0
1	鹿児島県	鹿児島市消防局	屋内消火栓設備	1,656	4	4	0	0	0	0	0	0.24%	4	4	4	0	0	0	
			スプリンクラー設備	191	0	0	0	0	0	0	0	0	0.00%	0	0	0	0	0	0
			自動火災報知設備	6,402	1	1	0	0	0	0	0	0	0.02%	1	1	1	0	0	0
2	鹿児島県	枕崎市消防本部	屋内消火栓設備	56	10	0	0	0	1	9	0	17.86%	10	10	10	0	0	0	
			スプリンクラー設備	1	0	0	0	0	0	0	0	0	0.00%	0	0	0	0	0	0
			自動火災報知設備	213	28	0	0	0	4	24	0	0	13.15%	28	28	28	0	0	0
3	鹿児島県	出水市消防本部	屋内消火栓設備	121	1	0	0	0	0	1	0	0.83%	1	1	1	0	0	0	
			スプリンクラー設備	0	0	0	0	0	0	0	0	-	0	0	0	0	0	0	0
			自動火災報知設備	486	10	0	0	0	2	8	0	0	2.06%	10	10	10	0	0	0
4	鹿児島県	垂水市消防本部	屋内消火栓設備	14	0	0	0	0	0	0	0	0.00%	0	0	0	0	0	0	
			スプリンクラー設備	0	0	0	0	0	0	0	0	-	0	0	0	0	0	0	0
			自動火災報知設備	242	0	0	0	0	0	0	0	0	0.00%	0	0	0	0	0	0
5	鹿児島県	薩摩川内市消防局	屋内消火栓設備	176	0	0	0	0	0	0	0	0.00%	0	0	0	0	0	0	
			スプリンクラー設備	5	0	0	0	0	0	0	0	0	0.00%	0	0	0	0	0	0
			自動火災報知設備	944	0	0	0	0	0	0	0	0	0.00%	0	0	0	0	0	0
6	鹿児島県	日置市消防本部	屋内消火栓設備	100	1	0	0	0	1	0	0	1.00%	1	1	1	0	0	0	
			スプリンクラー設備	2	0	0	0	0	0	0	0	0	0.00%	0	0	0	0	0	0
			自動火災報知設備	413	1	0	0	0	1	0	0	0	0.24%	1	1	1	0	0	0
7	鹿児島県	霧島市消防局	屋内消火栓設備	408	1	0	1	0	0	0	0	0.25%	1	1	1	0	0	0	
			スプリンクラー設備	1	0	0	0	0	0	0	0	0	0.00%	0	0	0	0	0	0
			自動火災報知設備	1,447	1	0	1	0	0	0	0	0	0.07%	1	1	1	0	0	0
8	鹿児島県	いちき串木野市消防本部	屋内消火栓設備	57	0	0	0	0	0	0	0	0.00%	0	0	0	0	0	0	
			スプリンクラー設備	0	0	0	0	0	0	0	0	-	0	0	0	0	0	0	0
			自動火災報知設備	282	1	0	0	0	1	0	0	0	0.35%	1	1	1	0	0	0

別紙3-4 【消防本部別】重大違対象物^{※1}の措置状況等^{※2}(特定防火対象物^{※3}以外の防火対象物/消防用設備等別)

(0) No.	(1) 都道府県名	(2) 消防本部名	(3) 消防用設備等区分	(4) 義務対象物数 ※7	(6) 重大違反 対象物数 ※4	(7)-(12) 違反覚知からの経過年数 ※5						(13) 重大 違反率 (%)	(16) 是正指導・ 是正措置中 の対象物数	(17) 警告前段の 行政指導実 施中の対象 物数	(18) 改修期限を 定めている 対象物数	(20) 警告 対象物数	(21) 命令 対象物数	(22) 告発 対象物数
						(7) 1年未満	(8) 1年以上 3年未満	(9) 3年以上 5年未満	(10) 5年以上 10年未満	(11) 10年以上	(12) 不明 ※6							
						A	B	C(C/B)	D(D/B)	E(E/B)	F(F/B)							
9	鹿児島県	南さつま市消防本部	屋内消火栓設備	70	0	0	0	0	0	0	0	0.00%	0	0	0	0	0	0
			スプリンクラー設備	0	0	0	0	0	0	0	0	0	0	0	0	0	0	0
			自動火災報知設備	306	0	0	0	0	0	0	0	0.00%	0	0	0	0	0	0
10	鹿児島県	始良市消防本部	屋内消火栓設備	124	0	0	0	0	0	0	0	0.00%	0	0	0	0	0	0
			スプリンクラー設備	1	0	0	0	0	0	0	0	0.00%	0	0	0	0	0	0
			自動火災報知設備	577	1 (100.0%)	0 (0.0%)	0 (0.0%)	1 (100.0%)	0 (0.0%)	0 (0.0%)	0 (0.0%)	0 (0.0%)	0.17%	1 (100.0%)	1 (100.0%)	1 (100.0%)	0 (0.0%)	0 (0.0%)
11	鹿児島県	さつま町消防本部	屋内消火栓設備	46	0	0	0	0	0	0	0	0.00%	0	0	0	0	0	0
			スプリンクラー設備	0	0	0	0	0	0	0	0	-	0	0	0	0	0	0
			自動火災報知設備	200	1 (100.0%)	0 (0.0%)	1 (100.0%)	0 (0.0%)	0 (0.0%)	0 (0.0%)	0 (0.0%)	0 (0.0%)	0.50%	1 (100.0%)	1 (100.0%)	1 (100.0%)	0 (0.0%)	0 (0.0%)
12	鹿児島県	指宿南九州消防組合消防本部	屋内消火栓設備	236	9 (100.0%)	0 (0.0%)	2 (22.2%)	4 (44.4%)	1 (11.1%)	2 (22.2%)	0 (0.0%)	3.81%	9 (100.0%)	9 (100.0%)	9 (100.0%)	0 (0.0%)	0 (0.0%)	0 (0.0%)
			スプリンクラー設備	0	0	0	0	0	0	0	0	-	0	0	0	0	0	0
			自動火災報知設備	601	10 (100.0%)	0 (0.0%)	0 (0.0%)	5 (50.0%)	2 (20.0%)	3 (30.0%)	0 (0.0%)	0	1.66%	10 (100.0%)	10 (100.0%)	10 (100.0%)	0 (0.0%)	0 (0.0%)
13	鹿児島県	阿久根地区消防組合消防本部	屋内消火栓設備	73	2 (100.0%)	0 (0.0%)	0 (0.0%)	0 (0.0%)	0 (0.0%)	2 (100.0%)	0 (0.0%)	2.74%	2 (100.0%)	2 (100.0%)	2 (100.0%)	0 (0.0%)	0 (0.0%)	0 (0.0%)
			スプリンクラー設備	0	0	0	0	0	0	0	0	-	0	0	0	0	0	0
			自動火災報知設備	323	0	0	0	0	0	0	0	0.00%	0	0	0	0	0	0
14	鹿児島県	伊佐湧水消防組合	屋内消火栓設備	75	0	0	0	0	0	0	0	0.00%	0	0	0	0	0	0
			スプリンクラー設備	0	0	0	0	0	0	0	0	-	0	0	0	0	0	0
			自動火災報知設備	285	0	0	0	0	0	0	0	0.00%	0	0	0	0	0	0
15	鹿児島県	大隅曾於地区消防組合	屋内消火栓設備	338	2 (100.0%)	0 (0.0%)	1 (50.0%)	0 (0.0%)	0 (0.0%)	1 (50.0%)	0 (0.0%)	0.59%	2 (100.0%)	1 (50.0%)	1 (100.0%)	1 (50.0%)	0 (0.0%)	0 (0.0%)
			スプリンクラー設備	0	0	0	0	0	0	0	0	-	0	0	0	0	0	0
			自動火災報知設備	1,083	3 (100.0%)	0 (0.0%)	2 (66.7%)	0 (0.0%)	0 (0.0%)	1 (33.3%)	0 (0.0%)	0	0.28%	3 (100.0%)	2 (66.7%)	2 (100.0%)	1 (33.3%)	0 (0.0%)
16	鹿児島県	大隅肝属地区消防組合	屋内消火栓設備	200	2 (100.0%)	0 (0.0%)	0 (0.0%)	0 (0.0%)	1 (50.0%)	1 (50.0%)	0 (0.0%)	1.00%	2 (100.0%)	1 (50.0%)	1 (100.0%)	1 (50.0%)	0 (0.0%)	0 (0.0%)
			スプリンクラー設備	4	0	0	0	0	0	0	0	0.00%	0	0	0	0	0	0
			自動火災報知設備	1,026	4 (100.0%)	0 (0.0%)	1 (25.0%)	1 (25.0%)	1 (25.0%)	1 (25.0%)	0 (0.0%)	0	0.39%	4 (100.0%)	3 (75.0%)	3 (100.0%)	1 (25.0%)	0 (0.0%)
17	鹿児島県	沖永良部与論地区広域事務組合消防本部	屋内消火栓設備	21	0	0	0	0	0	0	0	0.00%	0	0	0	0	0	0
			スプリンクラー設備	0	0	0	0	0	0	0	0	-	0	0	0	0	0	0
			自動火災報知設備	109	0	0	0	0	0	0	0	0.00%	0	0	0	0	0	0
18	鹿児島県	徳之島地区消防組合	屋内消火栓設備	24	0	0	0	0	0	0	0	0.00%	0	0	0	0	0	0
			スプリンクラー設備	0	0	0	0	0	0	0	0	-	0	0	0	0	0	0
			自動火災報知設備	87	1 (100.0%)	0 (0.0%)	0 (0.0%)	0 (0.0%)	0 (0.0%)	1 (100.0%)	0 (0.0%)	0	1.15%	1 (100.0%)	1 (100.0%)	1 (100.0%)	0 (0.0%)	0 (0.0%)
19	鹿児島県	熊毛地区消防組合消防本部	屋内消火栓設備	64	0	0	0	0	0	0	0	0.00%	0	0	0	0	0	0
			スプリンクラー設備	0	0	0	0	0	0	0	0	-	0	0	0	0	0	0
			自動火災報知設備	264	0	0	0	0	0	0	0	0.00%	0	0	0	0	0	0

別紙3-4 【消防本部別】重大違対象物^{※1}の措置状況等^{※2}(特定防火対象物^{※3}以外の防火対象物/消防用設備等別)

(0) No.	(1) 都道府県名	(2) 消防本部名	(3) 消防用設備等区分	(4) 義務対象物数 ※7	(6) 重大違反 対象物数 ※4	(7) 違反覚知からの経過年数 ※5						(13) 重大 違反率 (%)	(16) 是正指導・ 是正措置中 の対象物数	(17) 警告前段の 行政指導実 施中の対象 物数	(18) 改修期限を 定めている 対象物数	(20) 警告 対象物数	(21) 命令 対象物数	(22) 告発 対象物数		
						(8)	(9)	(10)	(11)	(12)										
						1年未満	1年以上 3年未満	3年以上 5年未満	5年以上 10年未満	10年以上	不明 ※6									
A		B		C(C/B)	D(D/B)	E(E/B)	F(F/B)	G(G/B)	H(H/B)	I(B/A)	J(J/B)	K(K/J)	L(L/K)	M(M/B)	N(N/B)	O(O/B)				
20	鹿児島県	大島地区消防組合	屋内消火栓設備	75	1 (100.0%)	0 (0.0%)	0 (0.0%)	0 (0.0%)	0 (0.0%)	0 (0.0%)	1 (100.0%)	0 (0.0%)	1.33%	1 (100.0%)	1 (100.0%)	1 (100.0%)	0 (0.0%)	0 (0.0%)	0 (0.0%)	
			スプリンクラー設備	1	0 -	0 -	0 -	0 -	0 -	0 -	0 -	0 -	0 -	0.00%	0 -	0 -	0 -	0 -	0 -	0 -
			自動火災報知設備	461	4 (100.0%)	2 (50.0%)	0 (0.0%)	0 (0.0%)	0 (0.0%)	2 (50.0%)	0 (0.0%)	0 (0.0%)	0.87%	4 (100.0%)	4 (100.0%)	4 (100.0%)	0 (0.0%)	0 (0.0%)	0 (0.0%)	
0	沖縄県	[X]	屋内消火栓設備	2,283	10 (100.0%)	5 (50.0%)	2 (20.0%)	3 (30.0%)	0 (0.0%)	0 (0.0%)	0 (0.0%)	0 (0.0%)	0.44%	10 (100.0%)	8 (80.0%)	8 (100.0%)	1 (10.0%)	1 (10.0%)	0 (0.0%)	
			スプリンクラー設備	154	0 -	0 -	0 -	0 -	0 -	0 -	0 -	0 -	0 -	0.00%	0 -	0 -	0 -	0 -	0 -	0 -
			自動火災報知設備	16,733	20 (100.0%)	13 (65.0%)	4 (20.0%)	3 (15.0%)	0 (0.0%)	0 (0.0%)	0 (0.0%)	0 (0.0%)	0.12%	20 (100.0%)	19 (95.0%)	19 (100.0%)	1 (5.0%)	0 (0.0%)	0 (0.0%)	
1	沖縄県	那覇市消防局	屋内消火栓設備	343	7 (100.0%)	5 (71.4%)	2 (28.6%)	0 (0.0%)	0 (0.0%)	0 (0.0%)	0 (0.0%)	0 (0.0%)	2.04%	7 (100.0%)	6 (85.7%)	6 (100.0%)	1 (14.3%)	0 (0.0%)	0 (0.0%)	
			スプリンクラー設備	94	0 -	0 -	0 -	0 -	0 -	0 -	0 -	0 -	0 -	0.00%	0 -	0 -	0 -	0 -	0 -	0 -
			自動火災報知設備	4,307	17 (100.0%)	13 (76.5%)	4 (23.5%)	0 (0.0%)	0 (0.0%)	0 (0.0%)	0 (0.0%)	0 (0.0%)	0.39%	17 (100.0%)	16 (94.1%)	16 (100.0%)	1 (5.9%)	0 (0.0%)	0 (0.0%)	
2	沖縄県	宜野湾市消防本部	屋内消火栓設備	171	1 (100.0%)	0 (0.0%)	0 (0.0%)	1 (100.0%)	0 (0.0%)	0 (0.0%)	0 (0.0%)	0 (0.0%)	0.58%	1 (100.0%)	1 (100.0%)	1 (100.0%)	0 (0.0%)	0 (0.0%)	0 (0.0%)	
			スプリンクラー設備	5	0 -	0 -	0 -	0 -	0 -	0 -	0 -	0 -	0 -	0.00%	0 -	0 -	0 -	0 -	0 -	0 -
			自動火災報知設備	1,225	1 (100.0%)	0 (0.0%)	0 (0.0%)	1 (100.0%)	0 (0.0%)	0 (0.0%)	0 (0.0%)	0 (0.0%)	0.08%	1 (100.0%)	1 (100.0%)	1 (100.0%)	0 (0.0%)	0 (0.0%)	0 (0.0%)	
3	沖縄県	石垣市消防本部	屋内消火栓設備	61	0 -	0 -	0 -	0 -	0 -	0 -	0 -	0 -	0.00%	0 -	0 -	0 -	0 -	0 -	0 -	
			スプリンクラー設備	1	0 -	0 -	0 -	0 -	0 -	0 -	0 -	0 -	0.00%	0 -	0 -	0 -	0 -	0 -	0 -	
			自動火災報知設備	629	0 -	0 -	0 -	0 -	0 -	0 -	0 -	0 -	0.00%	0 -	0 -	0 -	0 -	0 -	0 -	
4	沖縄県	浦添市消防本部	屋内消火栓設備	295	0 -	0 -	0 -	0 -	0 -	0 -	0 -	0 -	0.00%	0 -	0 -	0 -	0 -	0 -	0 -	
			スプリンクラー設備	6	0 -	0 -	0 -	0 -	0 -	0 -	0 -	0 -	0.00%	0 -	0 -	0 -	0 -	0 -	0 -	
			自動火災報知設備	1,542	0 -	0 -	0 -	0 -	0 -	0 -	0 -	0 -	0.00%	0 -	0 -	0 -	0 -	0 -	0 -	
5	沖縄県	名護市消防本部	屋内消火栓設備	137	0 -	0 -	0 -	0 -	0 -	0 -	0 -	0 -	0.00%	0 -	0 -	0 -	0 -	0 -	0 -	
			スプリンクラー設備	0	0 -	0 -	0 -	0 -	0 -	0 -	0 -	0 -	-	0 -	0 -	0 -	0 -	0 -	0 -	
			自動火災報知設備	832	0 -	0 -	0 -	0 -	0 -	0 -	0 -	0 -	0.00%	0 -	0 -	0 -	0 -	0 -	0 -	
6	沖縄県	糸満市消防本部	屋内消火栓設備	132	0 -	0 -	0 -	0 -	0 -	0 -	0 -	0 -	0.00%	0 -	0 -	0 -	0 -	0 -	0 -	
			スプリンクラー設備	1	0 -	0 -	0 -	0 -	0 -	0 -	0 -	0 -	0.00%	0 -	0 -	0 -	0 -	0 -	0 -	
			自動火災報知設備	434	0 -	0 -	0 -	0 -	0 -	0 -	0 -	0 -	0.00%	0 -	0 -	0 -	0 -	0 -	0 -	
7	沖縄県	沖縄市消防本部	屋内消火栓設備	209	1 (100.0%)	0 (0.0%)	0 (0.0%)	1 (100.0%)	0 (0.0%)	0 (0.0%)	0 (0.0%)	0 (0.0%)	0.48%	1 (100.0%)	1 (100.0%)	1 (100.0%)	0 (0.0%)	0 (0.0%)	0 (0.0%)	
			スプリンクラー設備	7	0 -	0 -	0 -	0 -	0 -	0 -	0 -	0 -	0 -	0.00%	0 -	0 -	0 -	0 -	0 -	
			自動火災報知設備	1,392	0 -	0 -	0 -	0 -	0 -	0 -	0 -	0 -	0.00%	0 -	0 -	0 -	0 -	0 -	0 -	
8	沖縄県	豊見城市消防本部	屋内消火栓設備	80	0 -	0 -	0 -	0 -	0 -	0 -	0 -	0 -	0.00%	0 -	0 -	0 -	0 -	0 -	0 -	
			スプリンクラー設備	0	0 -	0 -	0 -	0 -	0 -	0 -	0 -	0 -	-	0 -	0 -	0 -	0 -	0 -	0 -	
			自動火災報知設備	665	0 -	0 -	0 -	0 -	0 -	0 -	0 -	0 -	0.00%	0 -	0 -	0 -	0 -	0 -	0 -	
9	沖縄県	うるま市消防本部	屋内消火栓設備	275	0 -	0 -	0 -	0 -	0 -	0 -	0 -	0 -	0.00%	0 -	0 -	0 -	0 -	0 -	0 -	
			スプリンクラー設備	10	0 -	0 -	0 -	0 -	0 -	0 -	0 -	0 -	0.00%	0 -	0 -	0 -	0 -	0 -	0 -	
			自動火災報知設備	1,210	0 -	0 -	0 -	0 -	0 -	0 -	0 -	0 -	0.00%	0 -	0 -	0 -	0 -	0 -	0 -	

別紙3-4 【消防本部別】重大違対象物^{※1}の措置状況等^{※2}(特定防火対象物^{※3}以外の防火対象物/消防用設備等別)

(0) No.	(1) 都道府県名	(2) 消防本部名	(3) 消防用設備等区分	(4) 義務対象物数 ※7	(6) 重大違反 対象物数 ※4	(7) 違反覚知からの経過年数 ※5						(13) 重大 違反率 (%)	(16) 是正指導・ 是正措置中 の対象物数	(17) 警告前段の 行政指導実 施中の対象 物数	(18) 改修期限を 定めている 対象物数	(20) 警告 対象物数	(21) 命令 対象物数	(22) 告発 対象物数	
						(8)	(9)	(10)	(11)	(12)									
						1年未満	1年以上 3年未満	3年以上 5年未満	5年以上 10年未満	10年以上	不明 ※6								
		A	B	C(C/B)	D(D/B)	E(E/B)	F(F/B)	G(G/B)	H(H/B)	I(B/A)	J(J/B)	K(K/J)	L(L/K)	M(M/B)	N(N/B)	O(O/B)			
10	沖縄県	宮古島市消防本部	屋内消火栓設備	1	0	0	0	0	0	0	0	0.00%	0	0	0	0	0	0	
			スプリンクラー設備	6	0	0	0	0	0	0	0	0.00%	0	0	0	0	0	0	0
			自動火災報知設備	958	0	0	0	0	0	0	0	0.00%	0	0	0	0	0	0	0
11	沖縄県	久米島町消防本部	屋内消火栓設備	18	0	0	0	0	0	0	0	0.00%	0	0	0	0	0	0	0
			スプリンクラー設備	1	0	0	0	0	0	0	0	0.00%	0	0	0	0	0	0	0
			自動火災報知設備	61	0	0	0	0	0	0	0	0.00%	0	0	0	0	0	0	0
12	沖縄県	本部町今帰仁村消防組合消防本部	屋内消火栓設備	27	0	0	0	0	0	0	0	0.00%	0	0	0	0	0	0	0
			スプリンクラー設備	4	0	0	0	0	0	0	0	0.00%	0	0	0	0	0	0	0
			自動火災報知設備	161	0	0	0	0	0	0	0	0.00%	0	0	0	0	0	0	0
13	沖縄県	島尻消防組合消防本部	屋内消火栓設備	97	0	0	0	0	0	0	0	0.00%	0	0	0	0	0	0	0
			スプリンクラー設備	2	0	0	0	0	0	0	0	0.00%	0	0	0	0	0	0	0
			自動火災報知設備	551	0	0	0	0	0	0	0	0.00%	0	0	0	0	0	0	0
14	沖縄県	東部消防組合消防本部	屋内消火栓設備	202	1 (100.0%)	0 (0.0%)	0 (0.0%)	1 (100.0%)	0 (0.0%)	0 (0.0%)	0 (0.0%)	0.50%	1 (100.0%)	0 (0.0%)	0	0 (0.0%)	1 (100.0%)	0 (0.0%)	
			スプリンクラー設備	5	0	0	0	0	0	0	0	0.00%	0	0	0	0	0	0	0
			自動火災報知設備	1,010	0	0	0	0	0	0	0	0.00%	0	0	0	0	0	0	0
15	沖縄県	中城北中城消防本部	屋内消火栓設備	83	0	0	0	0	0	0	0	0.00%	0	0	0	0	0	0	0
			スプリンクラー設備	3	0	0	0	0	0	0	0	0.00%	0	0	0	0	0	0	0
			自動火災報知設備	419	2 (100.0%)	0 (0.0%)	0 (0.0%)	2 (100.0%)	0 (0.0%)	0 (0.0%)	0 (0.0%)	0.48%	2 (100.0%)	2 (100.0%)	2 (100.0%)	0 (0.0%)	0 (0.0%)	0 (0.0%)	0 (0.0%)
16	沖縄県	金武地区消防衛生組合消防本部	屋内消火栓設備	54	0	0	0	0	0	0	0	0.00%	0	0	0	0	0	0	0
			スプリンクラー設備	7	0	0	0	0	0	0	0	0.00%	0	0	0	0	0	0	0
			自動火災報知設備	340	0	0	0	0	0	0	0	0.00%	0	0	0	0	0	0	0
17	沖縄県	国頭地区行政事務組合消防本部	屋内消火栓設備	9	0	0	0	0	0	0	0	0.00%	0	0	0	0	0	0	0
			スプリンクラー設備	0	0	0	0	0	0	0	0	-	0	0	0	0	0	0	0
			自動火災報知設備	121	0	0	0	0	0	0	0	0.00%	0	0	0	0	0	0	0
18	沖縄県	ニライ消防本部	屋内消火栓設備	89	0	0	0	0	0	0	0	0.00%	0	0	0	0	0	0	0
			スプリンクラー設備	2	0	0	0	0	0	0	0	0.00%	0	0	0	0	0	0	0
			自動火災報知設備	876	0	0	0	0	0	0	0	0.00%	0	0	0	0	0	0	0