

消 防 予 第 94 号  
令和元年 7 月 23 日

各都道府県消防防災主管部長  
東京消防庁・各指定都市消防長 } 殿

消防庁予防課長  
( 公 印 省 略 )

重大な消防法令違反対象物の措置状況等に係る調査結果等について（通知）

「重大な消防法令違反対象物の措置状況等に係る調査等について」（平成31年4月2日付け消防予第112号）により実施した「重大違反対象物の措置状況等調査表」の調査結果を別添1のとおり、「特定用途以外の重大違反対象物に対する効果的な取組状況について」を別添2のとおりとりまとめましたのでお知らせします。

つきましては、下記に留意し、引き続き各消防本部における重大違反対象物の早期是正の徹底を図られますようお願いいたします。

各都道府県消防防災主管部長におかれましては、貴都道府県内の市町村等（消防の事務を処理する一部事務組合等を含む。）に対して、この旨周知していただきますようお願いいたします。また、貴都道府県内の市町村等における調査結果の詳細については、必要に応じ各市町村等における事務の参考となるよう情報共有いただきますようお願いいたします。

記

1 重大違反対象物に対する是正指導・是正措置

- (1) 重大な消防法令違反対象物に対しては、「重大な消防法令違反対象物に係る調査の結果について」（平成28年12月28日付け消防予第391号。以下「391号通知」という。）を参考に、引き続き、是正指導を行うとともに、時機を逸することなく必要な是正措置を講じられたいこと。

<391号通知のポイント>

- (1) 履行期限・改修計画日が到来したにもかかわらず、未是正となっている重大違反対象物については、警告・命令等の上位措置に速やかに移行されたいこと。また、違反処理を一定期間留保する場合には、当該留保の理由を明確にされたいこと。
- (2) 履行期限・改修計画日は、立入検査標準マニュアル「9 報告内容の指導」を参考とし、適切に設定されたいこと。

なお、履行期限については、社会通念上可能と認められる最短の期限を定めることが適当であり、履行期限・改修計画日を著しく長期間に設定する場合は、極めて特殊な事例に限定されることから、その理由を明確にするとともに、履行・改修までの間、適切な安全担保措置を講じることが必要と考えられること。

(2) 「重大な消防法令違反対象物の措置状況等に係る調査結果について」(平成30年7月6日付け消防予第460号)により示した昨年度調査結果と比較して、違反覚知から長期間経過している重大違反対象物は減少しているものの、未だ多数存在していることを踏まえ、引き続き、特に違反覚知から10年以上経過しているものについては、早急に違反処理への移行を前提とした立入検査を実施されたいこと。

また、平成25年政令第88号及び平成25年政令第368号による消防用設備等の設置基準の改正により、平成30年4月1日以降に新たに重大違反対象物となったものがあることを踏まえ、これらのものに対しては、時機を逸することなく必要な是正措置を講じられたいこと。

## 2 今後のフォローアップ調査予定

重大な消防法令違反対象物の措置状況等に係る次回のフォローアップ調査については、令和元年9月30日時点として行う予定であること。

## 3 特定用途以外の重大違反対象物に対する効果的な取組状況について

各消防本部における特定用途以外の重大違反対象物に対する取組のうち、別添2に示す取組については、他の消防本部においても有効なものであると考えられるため参考とされたいこと。なお、今後も必要に応じて重大違反対象物に対する取組事例の収集と周知を続けていく予定であることから、効果的な取組を実施された場合は、随時、消防庁予防課担当者まで情報共有されたいこと。

## 4 その他

(1) 調査結果のフィードバックについては、「重大な消防法令違反対象物の措置状況等に係る調査結果について」(平成29年8月9日付け消防予第239号)の別添2に示すとおりであること。

○平成31(令和元)年度～(今回)

新たに管轄人口20万人未満の消防本部管内における特定用途の重大違反対象物数について、各消防本部別にフィードバック

○令和2年度～

新たに管轄人口20万人以上の消防本部管内における特定用途以外の重大違反対象物数について、各消防本部別にフィードバックする予定

○令和4年度～

新たに管轄人口20万人未満の消防本部管内における特定用途以外の重大違反対象物数について、各消防本部別にフィードバックする予定

※過去の調査結果は、消防庁ホームページ(<https://www.fdma.go.jp/>)に掲載しており、本調査結果についても同様に掲載する予定であること。

(2) 違反是正において疑義等が生じた際は、必要に応じて弁護士相談事業（平成31年3月29日付け消防予第102号通知参照）や違反是正支援アドバイザー制度（令和元年5月16日付け消防予第20号通知参照）を積極的に活用されたいこと。

なお、個別具体的な重大違反对象物に対する違反処理のため、違反是正支援アドバイザーの派遣を検討する場合は、消防庁予防課まで相談されたいこと。

消防庁予防課 企画調整・制度・防災管理係 鈴木違反処理対策官、坂本係長、段総務事務官 電話 : 03-5253-7523 FAX : 03-5253-7533 電子メール : r.dan@soumu.go.jp
--

## 目 次

別紙 1	重大な消防法令違反对象物に係る実態等の調査結果について（概要）	1
別紙 2-1	重大違反对象物の状況（特定防火対象物／防火対象物別）	3
別紙 2-2	重大違反对象物の状況（非特定防火対象物／防火対象物別）	28
別紙 3-1	重大違反对象物の状況（特定防火対象物／消防用設備等別）	30
別紙 3-2	重大違反对象物の状況（非特定防火対象物／消防用設備等別）	97

# 重大な消防法令違反対象物に係る実態等の調査結果について(概要)

重大違反対象物数(特定用途) ※ 前回調査基準日(H30.3.31) 今回調査基準日 (H31.3.31)

別紙1

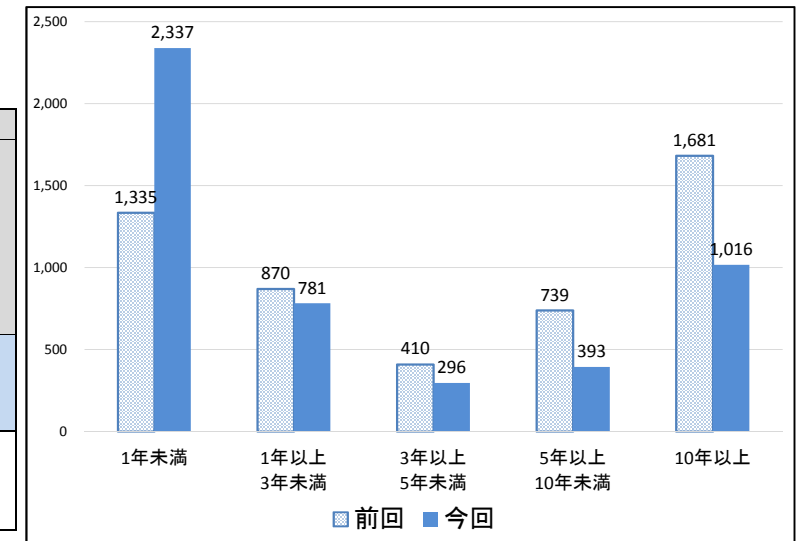
## <前回調査結果との比較>

調査回	A	重大違反対象物数 C(C/C)	違反覚知からの経過年数						(参考)是正指導・是正措置の状況等					
			1年未満	1年以上 3年未満	3年以上 5年未満	5年以上 10年未満	10年以上	不明	是正指導・ 是正措置中 の対象物数 H(H/A)	警告前段の 行政指導 実施中の 対象物数 I(I/A)	改修期限を 定めている 対象物数 J(J/A)	警告 対象物数 K(K/A)	命令 対象物数 L(L/A)	告発 対象物数 L(L/A)
			D(D/C)	E(E/C)	F(F/C)	G(G/C)	H(H/C)	I(I/C)						
今回	合計	4,823 (100.0%)	2,337 (48.5%)	781 (16.2%)	296 (6.1%)	393 (8.1%)	1,002 (20.8%)	14 (0.3%)	4,823 (100.0%)	4,307 (89.3%)	3,660 (85.0%)	403 (8.4%)	109 (2.3%)	4 (0.1%)
前回	合計	5,035 (100.0%)	1,335 (26.5%)	870 (17.3%)	410 (8.1%)	739 (14.7%)	1,669 (33.1%)	12 (0.2%)	5,035 (100.0%)	4,597 (91.3%)	3,977 (86.5%)	362 (7.2%)	75 (1.5%)	1 (0.0%)

## <覚知から10年以上の措置状況>

調査回	重大違反対象物数	違反覚知から10年以上の対象物数(不明含む)	是正指導・是正措置中 の対象物数	警告前段の行政指導 実施中 の対象物数	違反調査 実施対象物数	違反調査 予定日を 定めて いる数	警告 対象物数	命令・告発 対象物数
今回合計	4,823 (100.0%)	1,016 (21.1%)	1,016 (100.0%)	885 (87.1%)	101 (11.4%)	620 (61.0%)	96 (9.4%)	35 (3.4%)
前回合計	5,035 (100.0%)	1,681 (33.4%)	1,681 (100.0%)	1,540 (91.6%)	117 (7.6%)	1,266 (75.3%)	108 (6.4%)	33 (2.0%)

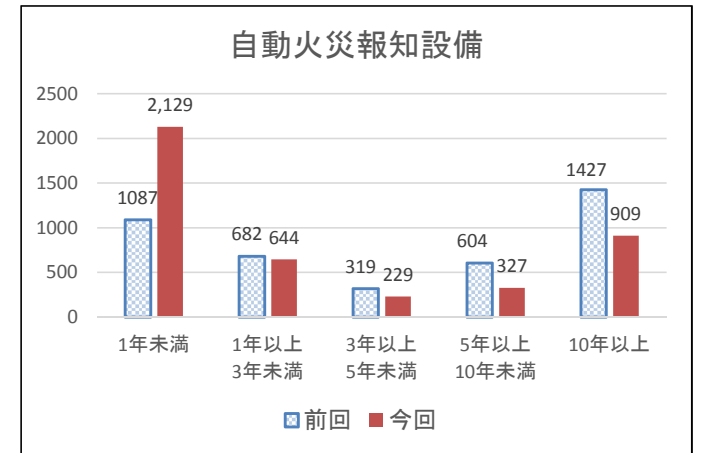
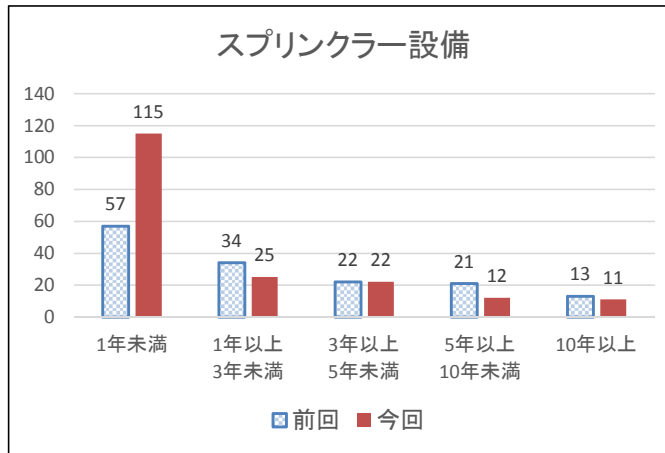
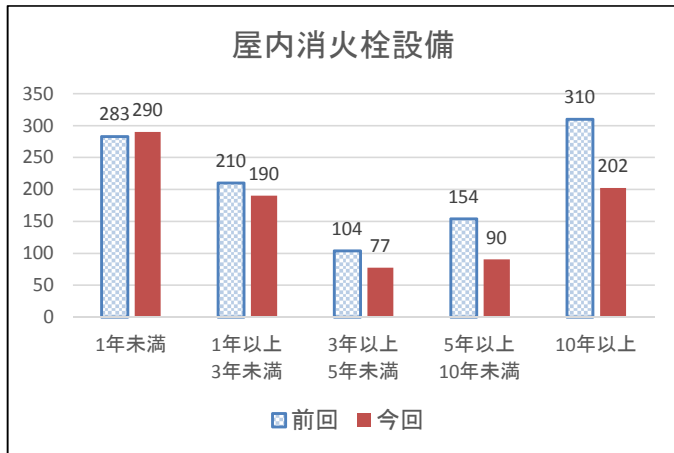
## <前回調査結果との比較>



重大な消防法令違反対象物に係る実態等の調査結果について(概要)  
 重大違反対象物数(特定用途) ※ 前回調査基準日(H30.3.31) 今回調査基準日(H31.3.31)

別紙1

設備	調査回	都道府県名	義務対象物数	重大違反対象物数	違反覚知からの経過年数						重大違反率(%)	(参考)是正指導・是正措置の状況				
					1年未満	1年以上3年未満	3年以上5年未満	5年以上10年未満	10年以上	不明		是正指導・是正措置中の対象物数	警告前段の行政指導実施中の対象物数	改修期限を定めている対象物数	警告対象物数	命令・告発対象物数
					D(D/C)	E(E/C)	F(F/C)	G(G/C)	H(H/C)	I(I/C)		J	K(K/C)	L(L/C)	M(M/L)	N(N/C)
A	B	C(C/C)	D(D/C)	E(E/C)	F(F/C)	G(G/C)	H(H/C)	I(I/C)	J	K(K/C)	L(L/C)	M(M/L)	N(N/C)	O(O/C)		
内栓	今回	合計	94,628	849 (100%)	290 (34.2%)	190 (22.4%)	77 (9.1%)	90 (10.6%)	201 (23.7%)	1 (0.1%)	0.90%	849 (100%)	729 (85.9%)	622 (85.3%)	94 (11.1%)	26 (3.1%)
	前回	合計	93,482	1,061 (100%)	283 (26.7%)	210 (19.8%)	104 (9.8%)	154 (14.5%)	310 (29.2%)	0 (0.0%)	1.13%	1,061 (100%)	944 (89.0%)	801 (84.9%)	98 (9.2%)	19 (1.8%)
SP	今回	合計	92,235	185 (100%)	115 (62.2%)	25 (13.5%)	22 (11.9%)	12 (6.5%)	10 (5.4%)	1 (0.5%)	0.20%	185 (100%)	125 (67.6%)	113 (90.4%)	47 (25.4%)	13 (7.0%)
	前回	合計	87,052	147 (100%)	57 (38.8%)	34 (23.1%)	22 (15.0%)	21 (14.3%)	13 (8.8%)	0 (0.0%)	0.17%	147 (100%)	127 (86.4%)	118 (92.9%)	19 (12.9%)	1 (0.7%)
自火報	今回	合計	658,676	4,238 (100%)	2,129 (50.2%)	644 (15.2%)	229 (5.4%)	327 (7.7%)	896 (21.1%)	13 (0.3%)	0.64%	4,238 (100%)	3,821 (90.2%)	3,254 (85.2%)	325 (7.7%)	92 (2.2%)
	前回	合計	629,633	4,119 (100%)	1,087 (26.4%)	682 (16.6%)	319 (7.7%)	604 (14.7%)	1,414 (34.3%)	13 (0.3%)	0.65%	4,119 (100%)	3,760 (91.3%)	3,251 (86.5%)	290 (7.0%)	69 (1.7%)



重大違反対象物※1の状況※2(特定防火対象物※3・防火対象物別)

都道府県名	消防本部名	重大違反 対象物数 ※4	違反覚知からの経過年数 ※5						(参考)是正指導・是正措置の状況等						(参考)重大違反対象物の是正状況等					
			1年未満	1年以上 3年未満	3年以上 5年未満	5年以上 10年未満	10年以上	不明 ※8	是正指導・ 是正措置中 の対象物数	警告前段の 行政指導 実施中 の対象物数	改善期限を 定めている 対象物数	警告 対象物数	命令 対象物数	告発 対象物数	新規 ※6	是正 ※9	継続 ※10	前回 調査 ※7	是正 ※11	継続 ※12
			A(O/R)	B(B/A)	C(C/A)	D(D/A)	E(E/A)	F(F/A)	G(G/A)	H(H/A)	I(I/A)	J(J/A)	K(K/A)	L(L/A)	M(N/O)	N(N/M)	O(O/M)	P(Q/R)	Q(Q/P)	R(R/P)
北海道		206 (100.0%)	72 (35.0%)	33 (16.0%)	15 (7.3%)	18 (8.7%)	68 (33.0%)	0 (0.0%)	206 (100.0%)	190 (92.2%)	152 (80.0%)	12 (5.8%)	4 (1.9%)	0 (0.0%)	111 (100.0%)	39 (35.1%)	72 (64.9%)	193 (100.0%)	59 (30.6%)	134 (69.4%)
	札幌市消防局	36 (100.0%)	31 (86.1%)	3 (8.3%)	1 (2.8%)	0 (0.0%)	1 (2.8%)	0 (0.0%)	36 (100.0%)	29 (80.6%)	29 (100.0%)	6 (16.7%)	1 (2.8%)	0 (0.0%)	33 (100.0%)	2 (6.1%)	31 (93.9%)	8 (100.0%)	3 (37.5%)	5 (62.5%)
	江別市消防本部	0	0	0	0	0	0	0	0	0	0	0	0	0	0	0	0	0	0	0
	千歳市消防本部	17 (100.0%)	1 (5.9%)	3 (17.6%)	0 (0.0%)	2 (11.8%)	11 (64.7%)	0 (0.0%)	17 (100.0%)	17 (100.0%)	10 (58.8%)	0 (0.0%)	0 (0.0%)	0 (0.0%)	1 (100.0%)	0 (0.0%)	1 (100.0%)	23 (100.0%)	7 (30.4%)	16 (69.6%)
	恵庭市消防本部	0	0	0	0	0	0	0	0	0	0	0	0	0	0	0	0	1 (100.0%)	1 (100.0%)	0 (0.0%)
	北広島市消防本部	1 (100.0%)	1 (100.0%)	0 (0.0%)	0 (0.0%)	0 (0.0%)	0 (0.0%)	0 (0.0%)	1 (100.0%)	1 (100.0%)	1 (100.0%)	0 (0.0%)	0 (0.0%)	0 (0.0%)	1 (100.0%)	0 (0.0%)	1 (100.0%)	0	0	0
	石狩北部地区消防事務組合消防本部	4 (100.0%)	2 (50.0%)	1 (25.0%)	0 (0.0%)	1 (25.0%)	0 (0.0%)	0 (0.0%)	4 (100.0%)	2 (50.0%)	2 (100.0%)	1 (25.0%)	1 (25.0%)	0 (0.0%)	4 (100.0%)	2 (50.0%)	2 (50.0%)	4 (100.0%)	2 (50.0%)	2 (50.0%)
	函館市消防本部	0	0	0	0	0	0	0	0	0	0	0	0	0	0	0	0	0	0	0
	長万部町消防本部	0	0	0	0	0	0	0	0	0	0	0	0	0	0	0	0	0	0	0
	森町消防本部	0	0	0	0	0	0	0	0	0	0	0	0	0	0	0	0	0	0	0
	八雲町消防本部	6 (100.0%)	0 (0.0%)	1 (16.7%)	0 (0.0%)	1 (16.7%)	4 (66.7%)	0 (0.0%)	6 (100.0%)	6 (100.0%)	6 (100.0%)	0 (0.0%)	0 (0.0%)	0 (0.0%)	0	0	0	9 (100.0%)	3 (33.3%)	6 (66.7%)
	南渡島消防事務組合消防本部	0	0	0	0	0	0	0	0	0	0	0	0	0	0	0	0	0	0	0
	渡島西部広域事務組合	1 (100.0%)	0 (0.0%)	0 (0.0%)	1 (100.0%)	0 (0.0%)	0 (0.0%)	0 (0.0%)	1 (100.0%)	1 (100.0%)	1 (100.0%)	0 (0.0%)	0 (0.0%)	0 (0.0%)	0	0	0	3 (100.0%)	2 (66.7%)	1 (33.3%)
	檜山広域行政組合消防本部	4 (100.0%)	0 (0.0%)	1 (25.0%)	0 (0.0%)	0 (0.0%)	3 (75.0%)	0 (0.0%)	4 (100.0%)	4 (100.0%)	3 (75.0%)	0 (0.0%)	0 (0.0%)	0 (0.0%)	1 (100.0%)	1 (100.0%)	0 (0.0%)	6 (100.0%)	2 (33.3%)	4 (66.7%)
	小樽市消防本部	1 (100.0%)	1 (100.0%)	0 (0.0%)	0 (0.0%)	0 (0.0%)	0 (0.0%)	0 (0.0%)	1 (100.0%)	1 (100.0%)	1 (100.0%)	0 (0.0%)	0 (0.0%)	0 (0.0%)	3 (100.0%)	2 (66.7%)	1 (33.3%)	1 (100.0%)	1 (100.0%)	0 (0.0%)
	岩内・寿都地方消防組合消防本部	1 (100.0%)	0 (0.0%)	0 (0.0%)	0 (0.0%)	0 (0.0%)	1 (100.0%)	0 (0.0%)	1 (100.0%)	1 (100.0%)	0 (0.0%)	0 (0.0%)	0 (0.0%)	0 (0.0%)	1 (100.0%)	1 (100.0%)	0 (0.0%)	2 (100.0%)	1 (50.0%)	1 (50.0%)
	羊蹄山ろく消防組合消防本部	0	0	0	0	0	0	0	0	0	0	0	0	0	0	0	0	0	0	0
	北後志消防組合消防本部	1 (100.0%)	1 (100.0%)	0 (0.0%)	0 (0.0%)	0 (0.0%)	0 (0.0%)	0 (0.0%)	1 (100.0%)	1 (100.0%)	1 (100.0%)	0 (0.0%)	0 (0.0%)	0 (0.0%)	2 (100.0%)	1 (50.0%)	1 (50.0%)	2 (100.0%)	2 (100.0%)	0 (0.0%)
	夕張市消防本部	0	0	0	0	0	0	0	0	0	0	0	0	0	0	0	0	0	0	0
	美唄市消防本部	3 (100.0%)	0 (0.0%)	0 (0.0%)	1 (33.3%)	1 (33.3%)	1 (33.3%)	0 (0.0%)	3 (100.0%)	3 (100.0%)	3 (100.0%)	0 (0.0%)	0 (0.0%)	0 (0.0%)	0	0	0	6 (100.0%)	3 (50.0%)	3 (50.0%)
	三笠市消防本部	0	0	0	0	0	0	0	0	0	0	0	0	0	0	0	0	0	0	0
	岩見沢地区消防事務組合	21 (100.0%)	3 (14.3%)	2 (9.5%)	2 (9.5%)	8 (38.1%)	6 (28.6%)	0 (0.0%)	21 (100.0%)	20 (95.2%)	20 (100.0%)	1 (4.8%)	0 (0.0%)	0 (0.0%)	5 (100.0%)	2 (40.0%)	3 (60.0%)	20 (100.0%)	2 (10.0%)	18 (90.0%)
	砂川地区広域消防組合	0	0	0	0	0	0	0	0	0	0	0	0	0	0	0	0	0	0	0
	滝川地区広域消防事務組合	1 (100.0%)	0 (0.0%)	0 (0.0%)	0 (0.0%)	0 (0.0%)	1 (100.0%)	0 (0.0%)	1 (100.0%)	1 (100.0%)	1 (100.0%)	0 (0.0%)	0 (0.0%)	0 (0.0%)	0	0	0	2 (100.0%)	1 (50.0%)	1 (50.0%)
	深川地区消防組合	0	0	0	0	0	0	0	0	0	0	0	0	0	0	0	0	0	0	0
	南空知消防組合	3 (100.0%)	1 (33.3%)	0 (0.0%)	0 (0.0%)	0 (0.0%)	2 (66.7%)	0 (0.0%)	3 (100.0%)	3 (100.0%)	3 (100.0%)	0 (0.0%)	0 (0.0%)	0 (0.0%)	1 (100.0%)	0 (0.0%)	1 (100.0%)	2 (100.0%)	0 (0.0%)	2 (100.0%)
	旭川市消防本部	2 (100.0%)	0 (0.0%)	2 (100.0%)	0 (0.0%)	0 (0.0%)	0 (0.0%)	0 (0.0%)	2 (100.0%)	0	0	1 (50.0%)	1 (50.0%)	0 (0.0%)	2 (100.0%)	0 (100.0%)	0 (0.0%)	2 (100.0%)	0 (0.0%)	2 (100.0%)
	上川北部消防事務組合消防本部	1 (100.0%)	1 (100.0%)	0 (0.0%)	0 (0.0%)	0 (0.0%)	0 (0.0%)	0 (0.0%)	1 (100.0%)	1 (100.0%)	1 (100.0%)	0 (0.0%)	0 (0.0%)	0 (0.0%)	4 (100.0%)	3 (75.0%)	1 (25.0%)	0	0	0
	大雪消防組合	8 (100.0%)	6 (75.0%)	0 (0.0%)	0 (0.0%)	0 (0.0%)	2 (25.0%)	0 (0.0%)	8 (100.0%)	8 (100.0%)	8 (100.0%)	0 (0.0%)	0 (0.0%)	0 (0.0%)	6 (100.0%)	0 (0.0%)	0 (100.0%)	2 (100.0%)	0 (0.0%)	2 (100.0%)
	士別地方消防事務組合消防本部	1 (100.0%)	1 (100.0%)	0 (0.0%)	0 (0.0%)	0 (0.0%)	0 (0.0%)	0 (0.0%)	1 (100.0%)	1 (100.0%)	1 (100.0%)	0 (0.0%)	0 (0.0%)	0 (0.0%)	1 (100.0%)	0 (0.0%)	1 (100.0%)	2 (100.0%)	2 (100.0%)	0 (0.0%)
	富良野広域連合消防本部	11 (100.0%)	1 (9.1%)	6 (54.5%)	0 (0.0%)	0 (0.0%)	4 (36.4%)	0 (0.0%)	11 (100.0%)	10 (90.9%)	10 (100.0%)	1 (9.1%)	0 (0.0%)	0 (0.0%)	1 (100.0%)	0 (0.0%)	1 (100.0%)	11 (100.0%)	1 (9.1%)	10 (90.9%)
	増毛町消防本部	0	0	0	0	0	0	0	0	0	0	0	0	0	0	0	0	0	0	0
	留萌消防組合消防本部	2 (100.0%)	2 (100.0%)	0 (0.0%)	0 (0.0%)	0 (0.0%)	0 (0.0%)	0 (0.0%)	2 (100.0%)	2 (100.0%)	2 (100.0%)	0 (0.0%)	0 (0.0%)	0 (0.0%)	2 (100.0%)	0 (0.0%)	2 (100.0%)	0	0	0

## 重大違反対象物※1の状況※2(特定防火対象物※3・防火対象物別)

都道府県名	消防本部名	重大違反 対象物数 ※4	違反覚知からの経過年数 ※5						(参考)是正措置・是正措置の状況等							(参考)重大違反対象物の是正状況等					
			1年未満	1年以上 3年未満	3年以上 5年未満	5年以上 10年未満	10年以上	不明 ※8	是正措置・ 是正措置中 の対象物数	警告前段の 行政指導 実施中の 対象物数	改善期限を 定めている 対象物数	警告 対象物数	命令 対象物数	告発 対象物数	新規 ※6	是正 ※9	継続 ※10	前回 調査 ※7	是正 ※11	継続 ※12	
			A(O/R)	B(B/A)	C(C/A)	D(D/A)	E(E/A)	F(F/A)	G(G/A)	H(H/A)	I(I/A)	J(J/A)	K(K/A)	L(L/A)	L(L/A)	M(N+O)	N(N/M)	O(O/M)	P(Q+R)	Q(Q/P)	R(R/P)
	北留萌消防組合消防本部	4 (100.0%)	0 (0.0%)	0 (0.0%)	1 (25.0%)	3 (75.0%)	0 (0.0%)	0 (0.0%)	4 (100.0%)	4 (100.0%)	4 (100.0%)	0 (0.0%)	0 (0.0%)	0 (0.0%)	0 (0.0%)	0 (0.0%)	0 (0.0%)	4 (100.0%)	0 (0.0%)	4 (100.0%)	
	稚内地区消防事務組合消防本部	4 (100.0%)	2 (50.0%)	1 (25.0%)	1 (25.0%)	0 (0.0%)	0 (0.0%)	0 (0.0%)	4 (100.0%)	4 (100.0%)	2 (50.0%)	0 (0.0%)	0 (0.0%)	0 (0.0%)	2 (100.0%)	0 (0.0%)	2 (100.0%)	5 (100.0%)	3 (60.0%)	2 (40.0%)	
	南宗谷消防組合消防本部	0	0	0	0	0	0	0	0	0	0	0	0	0	0	0	1 (100.0%)	1 (100.0%)	0 (0.0%)		
	利尻礼文消防事務組合 消防本部	0	0	0	0	0	0	0	0	0	0	0	0	0	0	0	0	0	0	0	
	北見地区消防組合消防本部	8 (100.0%)	3 (37.5%)	5 (62.5%)	0 (0.0%)	0 (0.0%)	0 (0.0%)	0 (0.0%)	8 (100.0%)	8 (100.0%)	8 (100.0%)	0 (0.0%)	0 (0.0%)	0 (0.0%)	3 (100.0%)	0 (0.0%)	3 (100.0%)	5 (100.0%)	0 (0.0%)	5 (100.0%)	
	網走地区消防組合消防本部	0	0	0	0	0	0	0	0	0	0	0	0	0	0	0	0	0	0	0	
	紋別地区消防組合消防本部	5 (100.0%)	1 (20.0%)	1 (20.0%)	2 (40.0%)	0 (0.0%)	1 (20.0%)	0 (0.0%)	5 (100.0%)	5 (100.0%)	5 (100.0%)	0 (0.0%)	0 (0.0%)	0 (0.0%)	1 (100.0%)	0 (0.0%)	1 (100.0%)	5 (100.0%)	1 (20.0%)	4 (80.0%)	
	斜里地区消防組合消防本部	0	0	0	0	0	0	0	0	0	0	0	0	0	0	0	0	0	0	0	
	美幌・津別広域事務組合消防本部	2 (100.0%)	0 (0.0%)	0 (0.0%)	2 (100.0%)	0 (0.0%)	0 (0.0%)	0 (0.0%)	2 (100.0%)	2 (100.0%)	2 (100.0%)	0 (0.0%)	0 (0.0%)	0 (0.0%)	0	0	0	2 (100.0%)	0 (0.0%)	2 (100.0%)	
	遠軽地区広域組合消防本部	0	0	0	0	0	0	0	0	0	0	0	0	0	0	0	0	0	0	0	
	苫小牧市消防本部	3 (100.0%)	1 (33.3%)	0 (0.0%)	1 (33.3%)	0 (0.0%)	1 (33.3%)	0 (0.0%)	3 (100.0%)	3 (100.0%)	3 (100.0%)	0 (0.0%)	0 (0.0%)	0 (0.0%)	1 (100.0%)	0 (0.0%)	1 (100.0%)	9 (100.0%)	7 (77.8%)	2 (22.2%)	
	室蘭市消防本部	15 (100.0%)	0 (0.0%)	3 (20.0%)	0 (0.0%)	2 (13.3%)	10 (66.7%)	0 (0.0%)	15 (100.0%)	15 (100.0%)	14 (93.3%)	0 (0.0%)	0 (0.0%)	0 (0.0%)	0	0	16 (100.0%)	1 (6.3%)	15 (93.8%)		
	登別市消防本部	4 (100.0%)	1 (25.0%)	0 (0.0%)	0 (0.0%)	0 (0.0%)	3 (75.0%)	0 (0.0%)	4 (100.0%)	3 (75.0%)	1 (33.3%)	0 (0.0%)	1 (25.0%)	0 (0.0%)	1 (100.0%)	0 (0.0%)	1 (100.0%)	3 (100.0%)	0 (0.0%)	3 (100.0%)	
	白老町消防本部	1 (100.0%)	0 (0.0%)	1 (100.0%)	0 (0.0%)	0 (0.0%)	0 (0.0%)	0 (0.0%)	1 (100.0%)	0 (0.0%)	0	1 (100.0%)	0 (0.0%)	0 (0.0%)	0	0	1 (100.0%)	0 (0.0%)	1 (100.0%)		
	西胆振行政事務組合消防本部	0	0	0	0	0	0	0	0	0	0	0	0	0	0	0	0	0	0	0	
	胆振東部消防組合消防本部	0	0	0	0	0	0	0	0	0	0	0	0	0	0	0	1 (100.0%)	1 (100.0%)	0 (0.0%)		
	日高西部消防組合	0	0	0	0	0	0	0	0	0	0	0	0	0	0	0	0	0	0	0	
	日高中部消防組合消防本部	18 (100.0%)	8 (44.4%)	0 (0.0%)	0 (0.0%)	0 (0.0%)	10 (55.6%)	0 (0.0%)	18 (100.0%)	18 (100.0%)	0 (0.0%)	0 (0.0%)	0 (0.0%)	0 (0.0%)	11 (100.0%)	3 (27.3%)	8 (72.7%)	11 (100.0%)	1 (9.1%)	10 (90.9%)	
	日高東部消防組合	0	0	0	0	0	0	0	0	0	0	0	0	0	0	0	0	0	0	0	
	とちかち広域消防局	9 (100.0%)	3 (33.3%)	3 (33.3%)	3 (33.3%)	0 (0.0%)	0 (0.0%)	0 (0.0%)	9 (100.0%)	9 (100.0%)	9 (100.0%)	0 (0.0%)	0 (0.0%)	0 (0.0%)	23 (100.0%)	20 (87.0%)	3 (13.0%)	13 (100.0%)	7 (53.8%)	6 (46.2%)	
	釧路市消防本部	0	0	0	0	0	0	0	0	0	0	0	0	0	0	0	0	0	0	0	
	釧路北部消防事務組合消防本部	6 (100.0%)	1 (16.7%)	0 (0.0%)	0 (0.0%)	0 (0.0%)	5 (83.3%)	0 (0.0%)	6 (100.0%)	6 (100.0%)	0 (0.0%)	0 (0.0%)	0 (0.0%)	0 (0.0%)	1 (100.0%)	0 (0.0%)	1 (100.0%)	5 (100.0%)	0 (0.0%)	5 (100.0%)	
	釧路東部消防組合	2 (100.0%)	0 (0.0%)	0 (0.0%)	0 (0.0%)	0 (0.0%)	2 (100.0%)	0 (0.0%)	2 (100.0%)	1 (50.0%)	1 (100.0%)	1 (50.0%)	0 (0.0%)	0 (0.0%)	0	0	2 (100.0%)	0 (0.0%)	2 (100.0%)		
	根室市消防本部	0	0	0	0	0	0	0	0	0	0	0	0	0	0	0	3 (100.0%)	3 (100.0%)	0 (0.0%)		
	根室北部消防事務組合消防本部	0	0	0	0	0	0	0	0	0	0	0	0	0	0	0	1 (100.0%)	1 (100.0%)	0 (0.0%)		
青森県		85 (100.0%)	20 (23.5%)	18 (21.2%)	8 (9.4%)	18 (21.2%)	21 (24.7%)	0 (0.0%)	85 (100.0%)	62 (72.9%)	61 (98.4%)	21 (24.7%)	2 (2.4%)	0 (0.0%)	78 (100.0%)	58 (74.4%)	20 (25.6%)	108 (100.0%)	43 (39.8%)	65 (60.2%)	
	青森地域広域事務組合	2 (100.0%)	1 (50.0%)	1 (50.0%)	0 (0.0%)	0 (0.0%)	0 (0.0%)	0 (0.0%)	2 (100.0%)	1 (50.0%)	1 (100.0%)	1 (50.0%)	0 (0.0%)	0 (0.0%)	21 (100.0%)	20 (95.2%)	1 (4.8%)	3 (100.0%)	2 (66.7%)	1 (33.3%)	
	弘前地区消防事務組合	0	0	0	0	0	0	0	0	0	0	0	0	2 (100.0%)	2 (100.0%)	0 (0.0%)	0	0	0	0	
	八戸地域広域市町村圏事務組合消防本部	1 (100.0%)	1 (100.0%)	0 (0.0%)	0 (0.0%)	0 (0.0%)	0 (0.0%)	0 (0.0%)	1 (100.0%)	0 (0.0%)	0 (0.0%)	1 (100.0%)	0 (0.0%)	0 (0.0%)	35 (100.0%)	34 (97.1%)	1 (2.9%)	4 (100.0%)	4 (100.0%)	0 (0.0%)	
	五所川原地区消防事務組合消防本部	44 (100.0%)	6 (13.6%)	6 (13.6%)	5 (11.4%)	11 (25.0%)	16 (36.4%)	0 (0.0%)	44 (100.0%)	34 (77.3%)	33 (97.1%)	10 (22.7%)	0 (0.0%)	0 (0.0%)	6 (100.0%)	0 (0.0%)	6 (100.0%)	47 (100.0%)	9 (19.1%)	38 (80.9%)	
	十和田地域広域事務組合消防本部	7 (100.0%)	4 (57.1%)	0 (0.0%)	1 (14.3%)	1 (14.3%)	1 (14.3%)	0 (0.0%)	7 (100.0%)	6 (85.7%)	6 (100.0%)	0 (0.0%)	1 (14.3%)	0 (0.0%)	5 (100.0%)	1 (20.0%)	4 (80.0%)	21 (100.0%)	18 (85.7%)	3 (14.3%)	
	三沢市消防本部	0	0	0	0	0	0	0	0	0	0	0	0	1 (100.0%)	1 (100.0%)	0 (0.0%)	1 (100.0%)	1 (100.0%)	0 (0.0%)	0	
	下北地域広域行政事務組合	5 (100.0%)	2 (40.0%)	1 (20.0%)	1 (20.0%)	0 (0.0%)	1 (20.0%)	0 (0.0%)	5 (100.0%)	3 (60.0%)	3 (100.0%)	1 (20.0%)	1 (20.0%)	0 (0.0%)	2 (100.0%)	0 (0.0%)	2 (100.0%)	5 (100.0%)	2 (40.0%)	3 (60.0%)	



重大違反対象物※1の状況※2(特定防火対象物※3・防火対象物別)

都道府県名	消防本部名	重大違反 対象物数 ※4	違反覚知からの経過年数 ※5							(参考)是正措置・是正措置の状況等							(参考)重大違反対象物の是正状況等				
			1年未満	1年以上 3年未満	3年以上 5年未満	5年以上 10年未満	10年以上	不明 ※8	是正措置・ 是正措置中 の対象物数	警告前段の 行政指導 実施中の 対象物数	改善期限を 定めている 対象物数	警告 対象物数	命令 対象物数	告発 対象物数	新規 ※6	是正 ※9	継続 ※10	前回 調査 ※7	是正 ※11	継続 ※12	
			A(O/R)	B(B/A)	C(C/A)	D(D/A)	E(E/A)	F(F/A)	G(G/A)	H(H/A)	I(I/A)	J(J/A)	K(K/A)	L(L/A)	L(L/A)	M(N+O)	N(N/M)	O(O/M)	P(Q+R)	Q(Q/P)	R(R/P)
	つがる市消防本部	3	0	3	0	0	0	0	3	0	0	0	0	0	0	0	0	4	1	3	
	北部上北広域事務組合消防本部	5	0	0	0	2	2	0	5	5	5	0	0	1	0	0	1	4	0	4	
	中部上北広域事務組合消防本部	17	4	7	1	4	1	0	17	12	12	5	0	4	0	0	4	19	6	13	
	鱒ヶ沢地区消防事務組合	1	1	0	0	0	0	0	1	1	1	0	0	1	0	0	1	0	0	0	
岩手県		54	6	14	7	11	16	0	54	48	25	3	3	0	34	28	6	86	38	48	
	盛岡地区広域消防組合消防本部	2	2	0	0	0	0	0	2	2	1	0	0	2	0	2	2	2	2	0	
	宮古地区広域行政組合消防本部	3	1	2	0	0	0	0	3	3	3	0	0	2	1	1	5	3	2		
	一関市消防本部	8	0	0	1	3	4	0	8	8	8	0	0	0	0	0	14	6	8		
	釜石大槌地区行政事務組合消防本部	0	0	0	0	0	0	0	0	0	0	0	0	0	0	0	0	0	0		
	奥州金ヶ崎行政事務組合消防本部	10	1	2	1	2	4	0	10	5	5	3	2	0	26	25	1	26	17	9	
	久慈広域連合消防本部	16	6	4	3	2	0	16	16	2	0	0	0	1	0	0	15	0	15		
	花巻市消防本部	2	0	0	0	1	1	0	2	1	1	0	1	0	0	0	2	0	2		
	北上地区消防組合消防本部	0	0	0	0	0	0	0	0	0	0	0	0	2	2	0	10	10	0		
	大船渡地区消防組合消防本部	0	0	0	0	0	0	0	0	0	0	0	0	0	0	0	0	0	0		
	遠野市消防本部	10	0	4	1	0	5	0	10	10	2	0	0	0	0	0	0	10	0	10	
	陸前高田市消防本部	0	0	0	0	0	0	0	0	0	0	0	0	0	0	0	0	0	0		
	二戸地区広域行政事務組合消防本部	3	1	0	0	2	0	0	3	3	3	0	0	0	1	0	1	2	0	2	
宮城県		48	41	4	1	1	1	0	48	39	38	6	3	93	52	41	19	12	7		
	仙台市消防局	5	4	1	0	0	0	0	5	2	2	2	1	26	22	4	3	2	1		
	名取市消防本部	0	0	0	0	0	0	0	0	0	0	0	0	0	0	0	0	0			
	岩沼市消防本部	0	0	0	0	0	0	0	0	0	0	0	0	0	0	0	0	0			
	登米市消防本部	1	1	0	0	0	0	0	1	1	1	0	0	2	1	1	1	1	0		
	栗原市消防本部	17	16	0	0	0	1	0	17	17	17	0	0	17	1	16	1	0	1		
	黒川消防本部	4	3	1	0	0	0	0	4	3	3	1	0	4	1	3	1	0	1		
	石巻地区広域行政事務組合消防本部	1	1	0	0	0	0	0	1	0	0	1	0	1	0	0	0	0	0		
	塩釜地区消防事務組合消防本部	1	1	0	0	0	0	0	1	1	1	0	0	1	0	1	0	0	0		
	亶理地区行政事務組合消防本部	0	0	0	0	0	0	0	0	0	0	0	0	0	0	0	0	0	0		
	仙南地域広域行政事務組合	6	4	0	1	1	0	0	6	4	3	1	1	0	4	0	4	8	6	2	
	大崎地域広域行政事務組合消防本部	11	11	0	0	0	0	0	11	11	11	0	0	38	27	11	2	2	0		
	気仙沼・本吉地域広域行政事務組合消防本部	2	0	2	0	0	0	0	2	0	0	1	1	0	0	0	3	1	2		
秋田県		68	19	8	10	9	22	0	68	57	57	11	0	102	83	19	109	60	49		
	秋田市消防本部	2	2	0	0	0	0	0	2	2	2	0	0	2	0	2	7	7	0		
	横手市消防本部	15	2	0	6	6	1	0	15	10	10	5	0	2	0	2	26	13	13		

重大違反対象物※1の状況※2(特定防火対象物※3・防火対象物別)

都道府県名	消防本部名	重大違反 対象物数 ※4	違反覚知からの経過年数 ※5						(参考)是正措置・是正措置の状況等						(参考)重大違反対象物の是正状況等						
			1年未満	1年以上 3年未満	3年以上 5年未満	5年以上 10年未満	10年以上	不明 ※8	是正措置・ 是正措置中 の対象物数	警告前段の 是正措置 実施中の 対象物数	改修期限を 定めている 対象物数	警告 対象物数	命令 対象物数	告発 対象物数	新規 ※6	是正 ※9	継続 ※10	前回 調査 ※7	是正 ※11	継続 ※12	
			A(O/R)	B(B/A)	C(C/A)	D(D/A)	E(E/A)	F(F/A)	G(G/A)	H(H/A)	I(I/A)	J(J/A)	K(K/A)	L(L/A)	M(N/O)	N(N/M)	O(O/M)	P(Q/R)	Q(Q/P)	R(R/P)	
	大館市消防本部	8	5	1	0	0	1	0	0	8	6	6	2	0	0	3	56	5	12	9	3
	由利本荘市消防本部	1	1	0	0	0	0	0	0	1	1	1	0	0	0	2	1	1	2	0	
	北秋田市消防本部	0	0	0	0	0	0	0	0	0	0	0	0	0	0	0	0	3	3	0	
	にかほ市消防本部	2	0	0	1	0	1	0	2	2	2	0	0	0	0	0	0	2	0	2	
	五城目町消防本部	1	0	0	1	0	0	0	1	1	1	0	0	0	0	0	0	1	0	1	
	湯沢雄勝広域市町村圏組合消防本部	10	3	3	0	0	4	0	10	10	10	0	0	0	3	0	3	8	1	7	
	能代山本町村圏組合消防本部	23	2	3	1	2	15	0	23	19	19	4	0	0	3	1	2	28	7	21	
	大曲山北広域市町村圏組合消防本部	1	0	1	0	0	0	0	1	1	1	0	0	0	0	0	0	8	7	1	
	鹿角広域行政組合消防本部	3	3	0	0	0	0	0	3	3	3	0	0	0	28	25	3	8	8	0	
	男鹿地区消防一部事務組合消防本部	0	0	0	0	0	0	0	0	0	0	0	0	0	0	0	0	2	2	0	
	湖東地区消防本部	2	1	0	0	1	0	0	2	2	2	0	0	0	1	0	1	2	1	1	
山形県		40	10	13	4	4	9	0	40	34	34	6	0	0	23	13	10	45	15	30	
	山形市消防本部	0	0	0	0	0	0	0	0	0	0	0	0	0	0	0	0	1	1	0	
	山市消防本部	3	2	0	1	0	0	0	3	2	2	1	0	0	2	0	2	1	0	1	
	天童市消防本部	1	1	0	0	0	0	0	1	1	1	0	0	0	1	0	1	0	0	0	
	西村山広域行政事務組合消防本部	1	0	0	1	0	0	0	1	1	1	0	0	0	0	0	0	1	0	1	
	村山市消防本部	6	0	3	0	1	2	0	6	6	6	0	0	0	0	0	0	6	0	6	
	東根市消防本部	5	3	1	0	1	0	0	5	5	5	0	0	0	3	0	3	3	1	2	
	尾花沢市消防本部	1	1	0	0	0	0	0	1	1	1	0	0	0	1	0	1	0	0	0	
	最上広域市町村圏事務組合消防本部	4	0	0	0	1	2	0	4	3	3	1	0	0	0	0	0	3	0	3	
	置賜広域行政事務組合消防本部	6	0	5	1	0	0	0	6	5	5	1	0	0	0	0	0	8	2	6	
	西置賜行政組合消防本部	1	0	0	0	0	1	0	1	0	0	1	0	0	1	1	0	3	2	1	
	鶴岡市消防本部	8	1	4	1	1	1	0	8	7	7	1	0	0	11	10	1	10	3	7	
	酒田地区広域行政組合消防本部	4	1	0	0	0	3	0	4	3	3	1	0	0	3	2	1	9	6	3	
福島県	福島県合計	231	116	70	6	8	31	0	231	191	183	23	16	1	227	111	116	199	84	115	
	福島市消防本部	22	20	0	0	0	2	0	22	15	15	7	0	0	28	8	20	6	4	2	
	いわき市消防本部	7	7	0	0	0	0	0	7	7	7	0	0	0	46	39	7	2	2	0	
	伊達地方消防組合消防本部	15	1	3	0	2	9	0	15	14	11	1	0	0	1	0	1	21	7	14	
	安達地方広域行政組合消防本部	35	1	34	0	0	0	0	35	35	35	0	0	0	1	0	1	56	22	34	
	郡山地方広域消防組合	26	7	0	1	11	0	0	26	7	7	10	8	1	10	3	7	37	18	19	
	須賀川地方広域消防本部	22	13	0	0	4	5	0	22	22	22	0	0	0	17	4	13	11	2	9	
	白河地方広域市町村圏消防本部	36	29	1	6	0	0	0	36	35	35	1	0	0	29	0	29	14	7	7	
	喜多方地方広域市町村圏組合消防本部	7	3	3	0	0	1	0	7	7	6	0	0	0	18	15	3	13	9	4	





## 重大違反対象物※1の状況※2(特定防火対象物※3・防火対象物別)

都道府県名	消防本部名	重大違反 対象物数 ※4	違反覚知からの経過年数 ※5							(参考)是正措置・是正措置の状況等							(参考)重大違反対象物の是正状況等					
			1年未満	1年以上 3年未満	3年以上 5年未満	5年以上 10年未満	10年以上	不明 ※8	是正措置・ 是正措置中 の対象物数	審査前段の 行政指導 実施中の 対象物数	改善期限を 定めている 対象物数	警告 対象物数	命令 対象物数	告発 対象物数	新規 ※6	是正 ※9	継続 ※10	前回 調査 ※7	是正 ※11	継続 ※12		
			A(O/R)	B(B/A)	C(C/A)	D(D/A)	E(E/A)	F(F/A)	G(G/A)	H(H/A)	I(I/A)	J(J/A)	K(K/A)	L(L/A)	M(N+O)	N(N/M)	O(O/M)	P(Q+R)	Q(Q/P)	R(R/P)		
埼玉県	三郷市消防本部	3	1	2	0	0	0	0	0	3	3	3	0	0	0	1	2	0	2			
	蓮田市消防本部	1	0	0	0	0	1	0	1	1	0	0	0	0	0	0	1	0	1			
	伊奈町消防本部	1	1	0	0	0	0	0	1	1	1	0	0	0	8	7	1	0	0			
	埼玉県南西部消防本部	1	1	0	0	0	0	0	1	1	1	0	0	0	1	0	1	4	4			
	秩父消防本部	16	6	3	0	4	3	0	16	12	12	4	0	0	9	3	6	30	20			
	入間東部地区事務組合	1	1	0	0	0	0	0	1	1	1	0	0	0	3	2	1	7	7			
	吉川松伏消防組合消防本部	2	2	0	0	0	0	0	2	2	1	0	0	0	3	1	2	1	0			
	児玉都市広域消防本部	1	1	0	0	0	0	0	1	1	0	0	0	0	1	0	1	2	2			
	坂戸・鶴ヶ島消防組合	2	0	2	0	0	0	0	2	2	2	0	0	0	0	0	0	2	0			
	比企広域消防本部	3	0	0	0	1	2	0	3	1	0	0	2	0	2	2	0	3	0			
	川越地区消防局	1	1	0	0	0	0	0	1	1	1	0	0	0	2	1	1	1	0			
	埼玉県中央広域消防本部	0	0	0	0	0	0	0	0	0	0	0	0	0	0	0	0	0	0			
	西入間広域消防組合	2	0	0	0	0	2	0	2	1	1	0	1	0	0	0	0	2	0			
	埼玉西部消防局	4	1	2	0	0	1	0	4	3	3	0	1	0	1	0	1	3	0			
	埼玉東部消防組合消防局	3	1	1	0	0	1	0	3	3	3	0	0	0	1	0	1	9	7			
	草加八潮消防局	7	2	2	0	0	3	0	7	6	6	1	0	0	2	0	2	5	0			
千葉県	千葉市消防局	310	143	66	3	13	82	3	310	271	267	33	6	197	54	143	283	116				
	鎌子市消防本部	3	3	0	0	0	0	0	3	3	3	0	0	3	0	3	0	0				
	市川市消防局	1	1	0	0	0	0	0	1	1	1	0	0	0	0	0	1	1				
	船橋市消防局	7	1	0	0	1	5	0	7	0	0	3	4	3	2	1	17	11				
	木更津市消防本部	5	2	3	0	0	0	0	5	2	2	3	0	3	1	2	5	2				
	松戸市消防局	4	4	0	0	0	0	0	4	1	1	3	0	10	6	4	1	1				
	野田市消防本部	8	0	2	0	0	3	3	8	8	7	0	0	1	1	0	10	2				
	成田市消防本部	33	0	0	0	0	33	0	33	33	33	0	0	0	0	0	45	12				
	旭市消防本部	5	5	0	0	0	0	0	5	5	5	0	0	5	0	5	1	1				
	習志野市消防本部	6	6	0	0	0	0	0	6	6	6	0	0	6	0	6	0	0				
	柏市消防局	4	1	1	2	0	0	0	4	2	2	1	1	2	1	1	12	9				
	市原市消防局	19	11	8	0	0	0	0	19	18	18	1	0	12	1	11	15	7				
	流山市消防本部	2	2	0	0	0	0	0	2	2	2	0	0	2	0	2	11	11				
	八千代市消防本部	45	17	24	0	1	3	0	45	45	45	0	0	19	2	17	39	11				
	我孫子市消防本部	3	3	0	0	0	0	0	3	3	3	0	0	3	0	3	1	1				
	鎌ヶ谷市消防本部	0	0	0	0	0	0	0	0	0	0	0	0	0	0	0	1	1				

重大違反対象物※1の状況※2(特定防火対象物※3・防火対象物別)

都道府県名	消防本部名	重大違反 対象物数 ※4	違反覚知からの経過年数 ※5						(参考)是正措置・是正措置の状況等						(参考)重大違反対象物の是正状況等											
			1年未満	1年以上 3年未満	3年以上 5年未満	5年以上 10年未満	10年以上	不明 ※8	是正措置 ・ 是正措置中 の対象物数	警告前段の 行政指導 実施中の 対象物数	改修期限を 定めている 対象物数	警告 対象物数	命令 対象物数	告発 対象物数	新規 ※6	是正 ※9	継続 ※10	前回 調査 ※7	是正 ※11	継続 ※12						
			A(O/R)	B(B/A)	C(C/A)	D(D/A)	E(E/A)	F(F/A)	G(G/A)	H(H/A)	I(I/A)	J(J/A)	K(K/A)	L(L/A)	L(L/A)	M(N+O)	N(N/M)	O(O/M)	P(Q+R)	Q(Q/P)	R(R/P)					
東京都	君津市消防本部	0	0	0	0	0	0	0	0	0	0	0	0	0	0	0	0	0	0	0	0	0	0	0		
	富津市消防本部	5	2	2	0	1	0	0	5	5	5	0	0	0	2	0	2	5	2	3	3	3	3	3		
	浦安市消防本部	0	0	0	0	0	0	0	0	0	0	0	0	0	0	0	0	0	0	0	0	0	0	0	0	
	四街道市消防本部	18	12	6	0	0	0	0	18	16	16	2	0	0	16	4	12	6	0	6	6	6	6	6	6	
	袖ヶ浦市消防本部	0	0	0	0	0	0	0	0	0	0	0	0	0	0	0	0	0	0	0	0	0	0	0	0	
	富里市消防本部	0	0	0	0	0	0	0	0	0	0	0	0	0	0	0	0	0	0	0	0	0	0	0	0	
	栄町消防本部	1	0	0	0	0	1	0	1	1	1	0	0	0	0	0	0	1	0	1	1	1	1	1	1	
	安房郡市広域市町村圏事務組合消防本部	41	33	5	0	0	3	0	41	37	37	4	0	0	33	0	33	9	1	8	8	8	8	8	8	
	長生郡市広域市町村圏組合消防本部	40	13	2	0	4	21	0	40	40	40	0	0	0	14	1	13	37	10	27	27	27	27	27	27	
	匝瑳市横芝光町消防組合消防本部	4	3	0	0	1	0	0	4	4	2	0	0	0	6	3	3	3	2	1	1	1	1	1	1	
	山武郡市広域行政組合消防本部	20	12	5	0	0	3	0	20	17	17	3	0	0	25	13	12	21	13	8	8	8	8	8	8	
	香取広域市町村圏事務組合消防本部	5	0	0	1	0	4	0	5	5	5	0	0	0	0	0	0	7	2	5	5	5	5	5	5	
	佐倉市八街市酒々井町消防組合	0	0	0	0	0	0	0	0	0	0	0	0	0	0	0	0	0	0	0	0	0	0	0	0	
	印西地区消防組合消防本部	5	4	1	0	0	0	0	5	5	4	0	0	0	4	0	4	1	0	1	1	1	1	1	1	
	夷隅郡市広域市町村圏事務組合消防本部	14	0	3	0	5	6	0	14	10	10	4	0	0	0	0	0	26	12	14	14	14	14	14	14	
	東京都	三宅村消防本部	4	4	0	0	0	0	4	4	4	0	0	0	4	0	4	0	0	0	0	0	0	0	0	0
東京消防庁		96	54	23	10	8	1	0	96	75	75	17	3	1	80	26	54	79	37	42	42	42	42	42		
八丈町消防本部		12	7	5	0	0	0	0	12	12	0	0	0	0	7	0	7	5	0	5	5	5	5	5	5	
横浜市消防局		88	43	23	7	8	7	0	88	68	66	15	5	0	89	46	43	96	51	45	45	45	45	45	45	
神奈川県	川崎市消防局	11	10	0	1	0	0	0	11	10	10	1	0	0	17	7	10	8	7	1	1	1	1	1	1	
	相模原市消防局	1	1	0	0	0	0	0	1	0	0	0	1	0	3	2	1	0	0	0	0	0	0	0	0	
	横須賀市消防局	6	3	0	0	3	0	0	6	5	5	1	0	0	14	11	3	14	11	3	3	3	3	3	3	
	平塚市消防本部	14	0	5	5	4	0	0	14	13	13	1	0	0	0	0	17	3	14	14	14	14	14	14	14	
	鎌倉市消防本部	0	0	0	0	0	0	0	0	0	0	0	0	0	4	4	0	3	3	0	0	0	0	0	0	
	藤沢市消防局	3	3	0	0	0	0	0	3	3	3	0	0	0	3	0	3	2	2	0	0	0	0	0	0	
	小田原市消防本部	4	2	0	0	0	2	0	4	2	0	2	0	0	4	2	2	4	2	2	2	2	2	2	2	
	茅ヶ崎市消防本部	0	0	0	0	0	0	0	0	0	0	0	0	0	0	0	0	0	0	0	0	0	0	0	0	
	逗子市消防本部	2	1	0	1	0	0	0	2	2	2	0	0	0	1	0	1	1	0	1	1	1	1	1	1	1
	秦野市消防本部	1	0	0	0	0	1	0	1	1	1	0	0	0	1	1	0	4	3	1	1	1	1	1	1	
	厚木市消防本部	5	0	2	0	0	3	0	5	0	0	4	1	0	8	8	0	12	7	5	5	5	5	5	5	
	大和市消防本部	1	0	0	0	0	1	0	1	0	0	0	1	0	0	0	0	1	0	1	1	1	1	1	1	

重大違反対象物※1の状況※2(特定防火対象物※3・防火対象物別)

都道府県名	消防本部名	重大違反 対象物数 ※4	違反覚知からの経過年数 ※5							(参考)是正措置・是正措置の状況等							(参考)重大違反対象物の是正状況等					
			1年未満	1年以上 3年未満	3年以上 5年未満	5年以上 10年未満	10年以上	不明 ※8	是正措置・ 是正措置中 の対象物数	警告前段の 行政指導 実施中 の対象物数	改修期限を 定めている 対象物数	警告 対象物数	命令 対象物数	告発 対象物数	新規 ※6	是正 ※9	継続 ※10	前回 調査 ※7	是正 ※11	継続 ※12		
			A(O/R)	B(B/A)	C(C/A)	D(D/A)	E(E/A)	F(F/A)	G(G/A)	H(H/A)	I(I/A)	J(J/A)	K(K/A)	L(L/A)	L(L/A)	M(N+O)	N(N/M)	O(O/M)	P(Q+R)	Q(Q/P)	R(R/P)	
			(100.0%)	(0.0%)	(100.0%)	(0.0%)	(0.0%)	(0.0%)	(0.0%)	(0.0%)	(100.0%)	(100.0%)	(0.0%)	(0.0%)	(0.0%)	(100.0%)	(50.0%)	(50.0%)	(100.0%)	(0.0%)	(100.0%)	
伊勢原市	伊勢原市消防本部	2	0	2	0	0	0	0	0	2	2	0	0	0	0	0	0	2	0	2		
	海老名市	1	0	1	0	0	0	0	0	1	1	0	0	0	0	0	0	1	0	1		
	座間市	0	0	0	0	0	0	0	0	0	0	0	0	0	0	0	0	0	0	0		
	綾瀬市	0	0	0	0	0	0	0	0	0	0	0	0	0	0	0	0	1	1	0		
	葉山町	0	0	0	0	0	0	0	0	0	0	0	0	0	0	0	0	0	0	0		
	寒川町	0	0	0	0	0	0	0	0	0	0	0	0	0	0	0	0	0	0	0		
	大磯町	0	0	0	0	0	0	0	0	0	0	0	0	0	0	0	0	6	6	0		
	二宮町	0	0	0	0	0	0	0	0	0	0	0	0	0	0	0	0	0	0	0		
	箱根町	1	1	0	0	0	0	0	0	1	0	0	1	0	0	2	1	1	0	0	0	
	湯河原町	0	0	0	0	0	0	0	0	0	0	0	0	0	0	0	0	0	0	0	0	
	愛川町	0	0	0	0	0	0	0	0	0	0	0	0	0	0	0	0	0	0	0	0	
新潟県	新潟市	92	40	8	10	5	29	0	92	91	91	1	0	0	46	6	40	93	41	52		
	新潟市消防局	6	3	2	1	0	0	0	6	6	6	0	0	0	4	1	3	3	0	3		
	長岡市	2	2	0	0	0	0	0	2	2	2	0	0	0	6	4	2	9	9	0		
	三条市	4	1	0	0	0	3	0	4	4	4	0	0	0	1	0	1	3	0	3		
	柏崎市	1	1	0	0	0	0	0	1	1	1	0	0	0	1	0	1	0	0	0		
	小千谷市	1	1	0	0	0	0	0	1	1	1	0	0	0	1	0	1	0	0	0		
	見附市	0	0	0	0	0	0	0	0	0	0	0	0	0	0	0	0	0	0	0		
	村上市	0	0	0	0	0	0	0	0	0	0	0	0	0	0	0	0	2	2	0		
	糸魚川市	1	0	0	0	0	1	0	1	1	1	0	0	0	0	0	0	2	1	1		
	五泉市	7	0	0	0	1	6	0	7	7	7	0	0	0	0	0	0	7	0	7		
	阿賀野市	1	1	0	0	0	0	0	1	1	1	0	0	0	1	0	1	0	0	0		
	佐渡市	2	0	0	0	1	1	0	2	2	2	0	0	0	0	0	0	5	3	2		
	魚沼市	0	0	0	0	0	0	0	0	0	0	0	0	0	0	0	0	0	0	0		
	南魚沼市	22	21	1	0	0	0	0	22	22	22	0	0	0	21	0	21	4	3	1		
	阿賀町	4	1	0	1	0	2	0	4	4	4	0	0	0	1	0	1	3	0	3		
	加茂地域	2	0	0	0	0	2	0	2	2	2	0	0	0	0	0	0	2	0	2		
	燕・弥彦総合事務組合	11	1	4	0	0	6	0	11	11	11	0	0	0	1	0	1	15	5	10		
	新発田地域広域事務組合	20	1	1	7	3	8	0	20	20	20	0	0	0	1	0	1	24	5	19		
	十日町地域	5	4	0	1	0	0	0	5	4	4	1	0	0	4	0	4	13	12	1		
	上越地域	3	3	0	0	0	0	0	3	3	3	0	0	0	4	1	3	1	1	0		





## 重大違反対象物※1の状況※2(特定防火対象物※3・防火対象物別)

都道府県名	消防本部名	重大違反 対象物数 ※4	違反覚知からの経過年数 ※5						(参考)是正措置・是正措置の状況等						(参考)重大違反対象物の是正状況等					
			1年未満	1年以上 3年未満	3年以上 5年未満	5年以上 10年未満	10年以上	不明 ※8	是正措置・ 是正措置中 の対象物数	警告前段の 行政指導 実施中の 対象物数	改善期限を 定めている 対象物数	警告 対象物数	命令 対象物数	告発 対象物数	新規 ※6	是正 ※9	継続 ※10	前回 調査 ※7	是正 ※11	継続 ※12
			A(O/R)	B(B/A)	C(C/A)	D(D/A)	E(E/A)	F(F/A)	G(G/A)	H(H/A)	I(I/A)	J(J/A)	K(K/A)	L(L/A)	M(N+O)	N(N/M)	O(O/M)	P(Q+R)	Q(Q/P)	R(R/P)
東京都	都留市消防本部	1	0	1	0	0	0	0	0	1	1	1	0	0	0	0	0	1	0	1
	富士五湖消防本部	27	19	5	1	2	0	0	27	22	21	3	2	0	53	34	19	12	4	8
	大月市消防本部	2	2	0	0	0	0	0	2	1	1	0	1	0	33	31	2	0	0	0
	峡北広域行政事務組合消防本部	9	2	0	0	1	6	0	9	9	9	0	0	0	2	0	2	12	5	7
	笛吹市消防本部	18	6	7	0	1	4	0	18	18	4	0	0	0	8	2	6	26	14	12
	峡南広域行政事務組合消防本部	2	0	0	0	0	2	0	2	2	1	0	0	0	0	0	0	3	1	2
	東山梨行政事務組合東山梨消防本部	6	2	0	0	0	4	0	6	5	3	1	0	0	2	0	2	4	0	4
	上野原市消防本部	0	0	0	0	0	0	0	0	0	0	0	0	0	0	0	0	0	0	0
	南アルプス市消防本部	10	3	2	0	5	0	0	10	8	8	2	0	0	3	0	3	17	10	7
長野県	長野市消防局	591	350	30	13	52	146	0	591	581	356	8	2	0	404	54	350	400	159	241
	松本広域消防局	22	11	3	1	6	0	0	22	19	19	1	2	0	17	6	11	23	12	11
	上伊那広域消防本部	48	33	8	1	2	4	0	48	47	47	1	0	0	47	14	33	16	1	15
	佐久広域連合消防本部	2	0	2	0	0	0	0	2	2	1	0	0	0	0	0	0	4	2	2
	諏訪広域消防本部	96	73	4	1	3	15	0	96	96	96	0	0	0	73	0	73	23	0	23
	飯田広域消防本部	40	0	1	5	21	13	0	40	40	40	0	0	0	0	0	0	142	102	40
	上田地域広域連合消防本部	0	0	0	0	0	0	0	0	0	0	0	0	0	0	0	0	1	1	0
	岳南広域消防組合	9	4	1	0	3	0	0	9	8	6	1	0	0	8	4	4	14	9	5
	千曲坂城消防本部	17	8	3	0	1	5	0	17	17	17	0	0	0	8	0	8	15	6	9
	須坂市消防本部	29	17	0	2	5	5	0	29	27	27	2	0	0	17	0	17	13	1	12
	北アルプス広域消防本部	231	179	5	1	10	36	0	231	231	11	0	0	0	180	1	179	57	5	52
	岳北消防本部	49	2	1	0	3	43	0	49	49	47	0	0	0	2	0	2	50	3	47
	木曾広域消防本部	23	0	0	2	5	16	0	23	23	23	0	0	0	0	0	0	28	5	23
	岐阜県	岐阜市消防本部	50	15	10	11	1	13	0	50	35	34	7	8	0	38	23	15	93	58
高山市消防本部		1	0	0	1	0	0	0	1	1	1	0	0	0	0	0	0	2	1	1
多治見市消防本部		3	0	0	2	1	0	0	3	0	0	0	3	0	0	0	0	5	2	3
中津川市消防本部		15	2	3	3	1	6	0	15	12	12	3	0	0	6	4	2	27	14	13
瑞浪市消防本部		6	0	3	3	0	0	0	6	6	6	0	0	0	0	0	0	9	3	6
羽島市消防本部		0	0	0	0	0	0	0	0	0	0	0	0	0	7	7	0	1	1	0
恵那市消防本部		4	3	1	0	0	0	0	4	2	2	2	0	0	7	4	3	7	6	1
土岐市消防本部		1	0	1	0	0	0	0	1	1	1	0	0	0	1	1	0	7	6	1
各務原市消防本部		2	0	0	0	0	2	0	2	0	0	1	1	0	2	2	0	12	10	2

重大違反対象物※1の状況※2(特定防火対象物※3・防火対象物別)

都道府県名	消防本部名	重大違反 対象物数 ※4	違反覚知からの経過年数 ※5						(参考)是正措置・是正措置の状況等							(参考)重大違反対象物の是正状況等					
			1年未満	1年以上 3年未満	3年以上 5年未満	5年以上 10年未満	10年以上	不明 ※8	是正措置・ 是正措置中 の対象物数	警告前段の 是正措置 実施中の 対象物数	改修期限を 定めている 対象物数	警告 対象物数	命令 対象物数	告発 対象物数	新規 ※6	是正 ※9	継続 ※10	前回 調査 ※7	是正 ※11	継続 ※12	
			A(O/R)	B(B/A)	C(C/A)	D(D/A)	E(E/A)	F(F/A)	G(G/A)	H(H/A)	I(I/A)	J(J/A)	K(K/A)	L(L/A)	L(L/A)	M(N+O)	N(N/M)	O(O/M)	P(Q+R)	Q(Q/P)	R(R/P)
静岡県	飛騨市消防本部	2 (100.0%)	2 (100.0%)	0 (0.0%)	0 (0.0%)	0 (0.0%)	0 (0.0%)	0 (0.0%)	0 (0.0%)	2 (100.0%)	2 (100.0%)	1 (50.0%)	0 (0.0%)	0 (0.0%)	0 (0.0%)	2 (100.0%)	0 (0.0%)	2 (100.0%)	0 (0.0%)	0 (0.0%)	0 (0.0%)
	郡上市消防本部	0	0	0	0	0	0	0	0	0	0	0	0	0	0	0	0	0	0	0	0
	下呂市消防本部	0	0	0	0	0	0	0	0	0	0	0	0	0	0	0	0	0	0	0	0
	津海市消防本部	1 (100.0%)	0 (0.0%)	1 (100.0%)	0 (0.0%)	0 (0.0%)	0 (0.0%)	0 (0.0%)	1 (100.0%)	1 (100.0%)	1 (100.0%)	0 (0.0%)	0 (0.0%)	0 (0.0%)	0 (0.0%)	0	0	0	3 (100.0%)	2 (66.7%)	1 (33.3%)
	養老町消防本部	0	0	0	0	0	0	0	0	0	0	0	0	0	0	0	0	0	0	0	0
	羽島郡広域連合消防本部	0	0	0	0	0	0	0	0	0	0	0	0	0	2 (100.0%)	2 (100.0%)	0 (0.0%)	0	0	0	0
	不破消防組合消防本部	2 (100.0%)	1 (50.0%)	1 (50.0%)	0 (0.0%)	0 (0.0%)	0 (0.0%)	0 (0.0%)	2 (100.0%)	2 (100.0%)	2 (100.0%)	0 (0.0%)	0 (0.0%)	0 (0.0%)	2 (100.0%)	1 (50.0%)	1 (50.0%)	2 (100.0%)	1 (50.0%)	1 (50.0%)	0
	揖斐郡消防組合消防本部	0	0	0	0	0	0	0	0	0	0	0	0	0	0	0	0	1 (100.0%)	1 (100.0%)	0 (0.0%)	0
	大垣消防組合消防本部	8 (100.0%)	2 (25.0%)	0 (0.0%)	2 (25.0%)	0 (0.0%)	4 (50.0%)	0 (0.0%)	8 (100.0%)	4 (50.0%)	4 (50.0%)	0 (0.0%)	4 (50.0%)	0 (0.0%)	3 (37.5%)	1 (12.5%)	2 (25.0%)	12 (100.0%)	6 (50.0%)	6 (50.0%)	0
	中濃消防組合消防本部	1 (100.0%)	1 (100.0%)	0 (0.0%)	0 (0.0%)	0 (0.0%)	0 (0.0%)	0 (0.0%)	1 (100.0%)	1 (100.0%)	1 (100.0%)	0 (0.0%)	0 (0.0%)	0 (0.0%)	1 (100.0%)	0 (0.0%)	1 (100.0%)	0	0	0	0
	可茂消防事務組合消防本部	4 (100.0%)	4 (100.0%)	0 (0.0%)	0 (0.0%)	0 (0.0%)	0 (0.0%)	0 (0.0%)	4 (100.0%)	3 (75.0%)	3 (75.0%)	1 (25.0%)	0 (0.0%)	0 (0.0%)	4 (100.0%)	0 (0.0%)	4 (100.0%)	1 (100.0%)	1 (100.0%)	0 (0.0%)	0
静岡市消防局	88 (100.0%)	56 (63.6%)	8 (9.1%)	2 (2.3%)	8 (9.1%)	14 (15.9%)	0 (0.0%)	88 (100.0%)	84 (95.5%)	84 (95.5%)	4 (4.5%)	0 (0.0%)	0 (0.0%)	93 (100.0%)	37 (39.8%)	56 (60.2%)	99 (100.0%)	67 (67.7%)	32 (32.3%)	0	
浜松市消防局	3 (100.0%)	2 (66.7%)	1 (33.3%)	0 (0.0%)	0 (0.0%)	0 (0.0%)	0 (0.0%)	3 (100.0%)	2 (66.7%)	2 (66.7%)	1 (33.3%)	0 (0.0%)	0 (0.0%)	11 (100.0%)	9 (81.8%)	2 (18.2%)	8 (100.0%)	7 (87.5%)	1 (12.5%)	0	
熱海市消防本部	1 (100.0%)	0 (0.0%)	1 (100.0%)	0 (0.0%)	0 (0.0%)	0 (0.0%)	0 (0.0%)	1 (100.0%)	0	0	1 (100.0%)	0 (0.0%)	0 (0.0%)	0	0	0	3 (100.0%)	2 (66.7%)	1 (33.3%)	0	
富士宮市消防本部	2 (100.0%)	0 (0.0%)	0 (0.0%)	0 (0.0%)	1 (50.0%)	1 (50.0%)	0 (0.0%)	2 (100.0%)	2 (100.0%)	2 (100.0%)	0 (0.0%)	0 (0.0%)	0 (0.0%)	0	0	0	4 (100.0%)	2 (50.0%)	2 (50.0%)	0	
富士市消防本部	0	0	0	0	0	0	0	0	0	0	0	0	0	0	0	0	0	0	0	0	
磐田市消防本部	5 (100.0%)	2 (40.0%)	0 (0.0%)	0 (0.0%)	1 (20.0%)	2 (40.0%)	0 (0.0%)	5 (100.0%)	5 (100.0%)	5 (100.0%)	0 (0.0%)	0 (0.0%)	0 (0.0%)	6 (100.0%)	4 (66.7%)	2 (33.3%)	21 (100.0%)	18 (85.7%)	3 (14.3%)	0	
掛川市消防本部	1 (100.0%)	0 (0.0%)	0 (0.0%)	0 (0.0%)	0 (0.0%)	1 (100.0%)	0 (0.0%)	1 (100.0%)	1 (100.0%)	1 (100.0%)	0 (0.0%)	0 (0.0%)	0 (0.0%)	2 (100.0%)	2 (100.0%)	0 (0.0%)	4 (100.0%)	3 (75.0%)	1 (25.0%)	0	
湖西市消防本部	0	0	0	0	0	0	0	0	0	0	0	0	0	2 (100.0%)	2 (100.0%)	0 (0.0%)	1 (100.0%)	1 (100.0%)	0 (0.0%)	0	
御前崎市消防本部	7 (100.0%)	4 (57.1%)	2 (28.6%)	0 (0.0%)	1 (14.3%)	0 (0.0%)	0 (0.0%)	7 (100.0%)	7 (100.0%)	7 (100.0%)	0 (0.0%)	0 (0.0%)	0 (0.0%)	4 (100.0%)	0 (0.0%)	4 (100.0%)	3 (100.0%)	0 (0.0%)	3 (100.0%)	0	
菊川市消防本部	0	0	0	0	0	0	0	0	0	0	0	0	0	0	0	0	3 (100.0%)	3 (100.0%)	0 (0.0%)	0	
御殿場市・小山町広域行政組合消防本部	0	0	0	0	0	0	0	0	0	0	0	0	0	0	0	0	0	0	0	0	
袋井市森町広域行政組合	1 (100.0%)	0 (0.0%)	0 (0.0%)	0 (0.0%)	0 (0.0%)	1 (100.0%)	0 (0.0%)	1 (100.0%)	1 (100.0%)	1 (100.0%)	0 (0.0%)	0 (0.0%)	0 (0.0%)	5 (100.0%)	5 (100.0%)	0 (0.0%)	7 (100.0%)	6 (85.7%)	1 (14.3%)	0	
駿東伊豆消防本部	25 (100.0%)	7 (28.0%)	2 (8.0%)	2 (8.0%)	5 (20.0%)	9 (36.0%)	0 (0.0%)	25 (100.0%)	25 (100.0%)	25 (100.0%)	0 (0.0%)	0 (0.0%)	0 (0.0%)	7 (100.0%)	0 (0.0%)	7 (100.0%)	37 (100.0%)	19 (51.4%)	18 (48.6%)	0	
志太広域事務組合志太消防本部	4 (100.0%)	2 (50.0%)	2 (50.0%)	0 (0.0%)	0 (0.0%)	0 (0.0%)	0 (0.0%)	4 (100.0%)	2 (50.0%)	2 (50.0%)	2 (50.0%)	0 (0.0%)	0 (0.0%)	3 (100.0%)	1 (33.3%)	2 (66.7%)	5 (100.0%)	3 (60.0%)	2 (40.0%)	0	
下田消防本部	0	0	0	0	0	0	0	0	0	0	0	0	0	1 (100.0%)	1 (100.0%)	0 (0.0%)	0	0	0	0	
富士山南東消防本部	35 (100.0%)	35 (100.0%)	0 (0.0%)	0 (0.0%)	0 (0.0%)	0 (0.0%)	0 (0.0%)	35 (100.0%)	35 (100.0%)	35 (100.0%)	0 (0.0%)	0 (0.0%)	0 (0.0%)	36 (100.0%)	1 (2.8%)	35 (97.2%)	1 (100.0%)	1 (100.0%)	0 (0.0%)	0	
愛知県	220 (100.0%)	112 (50.9%)	38 (17.3%)	9 (4.1%)	15 (6.8%)	45 (20.5%)	1 (0.5%)	220 (100.0%)	194 (88.2%)	181 (93.3%)	16 (7.3%)	9 (4.1%)	0 (0.5%)	244 (100.0%)	132 (54.1%)	112 (45.9%)	310 (100.0%)	202 (65.2%)	108 (34.8%)	0	
名古屋市消防局	12 (100.0%)	10 (83.3%)	2 (16.7%)	0 (0.0%)	0 (0.0%)	0 (0.0%)	0 (0.0%)	12 (100.0%)	8 (66.7%)	8 (66.7%)	1 (8.3%)	3 (25.0%)	0 (0.0%)	24 (100.0%)	14 (58.3%)	10 (41.7%)	8 (100.0%)	6 (75.0%)	2 (25.0%)	0	
豊橋市消防本部	1 (100.0%)	0 (0.0%)	0 (0.0%)	1 (100.0%)	0 (0.0%)	0 (0.0%)	0 (0.0%)	1 (100.0%)	0	0	1 (100.0%)	0 (0.0%)	0 (0.0%)	1 (100.0%)	1 (100.0%)	0 (0.0%)	8 (100.0%)	7 (87.5%)	1 (12.5%)	0	
岡崎市消防本部	5 (100.0%)	4 (80.0%)	1 (20.0%)	0 (0.0%)	0 (0.0%)	0 (0.0%)	0 (0.0%)	5 (100.0%)	5 (100.0%)	5 (100.0%)	0 (0.0%)	0 (0.0%)	0 (0.0%)	4 (100.0%)	0 (0.0%)	4 (100.0%)	3 (100.0%)	2 (66.7%)	1 (33.3%)	0	
一宮市消防本部	0	0	0	0	0	0	0	0	0	0	0	0	0	0	0	0	3 (100.0%)	3 (100.0%)	0 (0.0%)	0	

重大違反対象物※1の状況※2(特定防火対象物※3・防火対象物別)

都道府県名	消防本部名	重大違反 対象物数 ※4	違反覚知からの経過年数 ※5							(参考)是正措置・是正措置の状況等						(参考)重大違反対象物の是正状況等					
			1年未満	1年以上 3年未満	3年以上 5年未満	5年以上 10年未満	10年以上	不明 ※8	是正措置・ 是正措置中 の対象物数	警告前段の 行政指導 実施中の 対象物数	改修期限を 定めている 対象物数	警告 対象物数	命令 対象物数	告発 対象物数	新規 ※6	是正 ※9	継続 ※10	前回 調査 ※7	是正 ※11	継続 ※12	
			A(O/R)	B(B/A)	C(C/A)	D(D/A)	E(E/A)	F(F/A)	G(G/A)	H(H/A)	I(A)	J(J/A)	K(K/A)	L(L/A)	L(L/A)	M(N+O)	N(N/M)	O(O/M)	P(Q+R)	Q(Q/P)	R(R/P)
			(100.0%)	(25.0%)	(75.0%)	(0.0%)	(0.0%)	(0.0%)	(0.0%)	(100.0%)	(50.0%)	(100.0%)	(50.0%)	(0.0%)	(0.0%)	(100.0%)	(66.7%)	(33.3%)	(100.0%)	(0.0%)	(100.0%)
瀬戸市消防本部		4	1	3	0	0	0	0	0	4	2	2	0	0	0	3	2	1	3	0	3
春日井市消防本部		3	3	0	0	0	0	0	0	3	2	2	1	0	0	17	14	3	2	2	0
豊川市消防本部		15	1	1	1	2	10	0	15	15	15	0	0	0	1	0	1	14	0	14	
津島市消防本部		5	5	0	0	0	0	0	5	5	5	0	0	0	7	2	5	0	0	0	
豊田市消防本部		5	5	0	0	0	0	0	5	5	5	0	0	0	12	7	5	19	19	0	
西尾市消防本部		16	16	0	0	0	0	0	16	16	16	0	0	0	48	32	16	5	5	0	
蒲郡市消防本部		8	2	3	0	3	0	0	8	4	4	2	1	1	2	0	2	14	8	6	
犬山市消防本部		1	0	1	0	0	0	0	1	0	0	1	0	0	0	0	0	2	1	1	
常滑市消防本部		0	0	0	0	0	0	0	0	0	0	0	0	0	1	1	0	2	2	0	
江南市消防本部		0	0	0	0	0	0	0	0	0	0	0	0	0	0	0	0	6	6	0	
小牧市消防本部		10	6	1	2	1	0	0	10	10	3	0	0	0	8	2	6	9	5	4	
稲沢市消防本部		9	3	3	0	2	2	1	9	3	3	3	3	0	3	0	3	35	29	6	
新城市消防本部		3	0	0	2	1	0	0	3	3	3	0	0	0	0	0	0	8	5	3	
東海市消防本部		10	5	2	0	1	2	0	10	8	8	2	0	0	8	3	5	9	4	5	
大府市消防本部		6	3	3	0	0	0	0	6	6	6	0	0	0	3	0	3	4	1	3	
知多市		1	0	1	0	0	0	0	1	1	1	0	0	0	0	0	0	2	1	1	
尾張旭市消防本部		3	2	0	1	0	0	0	3	3	3	0	0	0	8	6	2	1	0	1	
岩倉市消防本部		1	1	0	0	0	0	0	1	1	1	0	0	0	1	0	1	1	1	0	
田原市消防本部		1	0	1	0	0	0	0	1	1	1	0	0	0	7	7	0	10	9	1	
愛西市消防本部		1	0	0	0	0	1	0	1	1	1	0	0	0	0	0	0	1	0	1	
蟹江町		6	0	1	0	0	5	0	6	6	0	0	0	0	0	0	6	0	6	6	
幸田町消防本部		5	0	4	0	0	1	0	5	5	5	0	0	0	0	0	0	5	0	5	
知多中部広域事務組合消防本部		6	2	0	0	0	4	0	6	4	4	1	1	0	2	0	2	21	17	4	
尾三消防本部		22	17	3	1	0	1	0	22	22	22	0	0	0	31	14	17	23	18	5	
海部東部消防組合消防本部		3	2	0	0	0	1	0	3	3	3	0	0	0	2	0	2	1	0	1	
海部南部消防組合消防本部		7	7	0	0	0	0	0	7	7	7	0	0	0	9	2	7	0	0	0	
丹羽広域事務組合消防本部		0	0	0	0	0	0	0	0	0	0	0	0	0	0	0	0	0	0	0	
知多南部消防組合消防本部		42	12	7	1	3	19	0	42	42	42	0	0	0	36	24	12	41	11	30	
西春日井広域事務組合消防本部		0	0	0	0	0	0	0	0	0	0	0	0	0	0	0	0	0	0	0	
衣浦東部広域連合消防局		9	5	1	0	2	1	0	9	6	6	2	1	0	6	1	5	44	40	4	
三重県		171	60	22	18	29	36	6	171	161	121	3	7	0	88	28	60	167	56	111	
桑名市消防本部		3	1	0	0	1	1	0	3	1	1	0	2	0	2	1	1	7	5	2	
四日市市消防本部		0	0	0	0	0	0	0	0	0	0	0	0	0	0	0	0	0	0	0	

重大違反対象物※1の状況※2(特定防火対象物※3・防火対象物別)

都道府県名	消防本部名	重大違反 対象物数 ※4	違反覚知からの経過年数 ※5							(参考)是正措置・是正措置の状況等							(参考)重大違反対象物の是正状況等				
			1年未満	1年以上 3年未満	3年以上 5年未満	5年以上 10年未満	10年以上	不明 ※8	是正措置・ 是正措置中 の対象物数	警告前段の 行政指導 実施中の 対象物数	改善期限を 定めている 対象物数	警告 対象物数	命令 対象物数	告発 対象物数	新規 ※6	是正 ※9	継続 ※10	前回 調査 ※7	是正 ※11	継続 ※12	
			A(O/R)	B(B/A)	C(C/A)	D(D/A)	E(E/A)	F(F/A)	G(G/A)	H(H/A)	I(I/A)	J(J/A)	K(K/A)	L(L/A)	L(L/A)	M(N+O)	N(N/M)	O(O/M)	P(Q+R)	Q(Q/P)	R(R/P)
			(100.0%)	(100.0%)	(0.0%)	(0.0%)	(0.0%)	(0.0%)	(0.0%)	(100.0%)	(100.0%)	(100.0%)	(0.0%)	(0.0%)	(0.0%)	(100.0%)	(0.0%)	(100.0%)	(100.0%)	(0.0%)	(100.0%)
滋賀県	菟野町消防本部	1	1	0	0	0	0	0	0	1	1	0	0	0	0	1	0	0	0	0	
	鈴鹿市消防本部	11	2	2	3	1	3	0	11	11	11	0	0	0	2	0	2	18	9	9	
	亀山市消防本部	1	0	1	0	0	0	0	1	1	0	0	0	0	0	0	0	1	0	1	
	津市消防本部	8	4	0	0	1	3	0	8	8	8	0	0	0	5	1	4	8	4	4	
	松阪地区広域消防組合消防本部	25	21	3	0	1	0	0	25	18	5	2	5	0	43	22	21	22	18	4	
	伊勢市消防本部	30	5	5	3	11	6	0	30	30	30	0	0	0	8	3	5	29	4	25	
	鳥羽市消防本部	7	0	1	1	1	0	4	7	7	7	0	0	0	0	0	0	7	0	7	
	志摩広域消防組合消防本部	21	0	0	0	3	16	2	21	21	21	0	0	0	0	0	0	28	7	21	
	紀勢地区広域消防組合	29	11	1	2	9	6	0	29	29	29	0	0	0	11	0	11	21	3	18	
	三重紀北消防組合消防本部	4	1	3	0	0	0	0	4	4	4	0	0	0	1	0	1	3	0	3	
	熊野市消防本部	3	0	0	2	1	0	0	3	3	3	0	0	0	0	0	0	9	6	3	
	伊賀市消防本部	23	14	4	4	0	1	0	23	22	1	1	0	0	14	0	14	9	0	9	
	名張市消防本部	5	0	2	3	0	0	0	5	5	0	0	0	0	1	1	0	5	0	5	
	滋賀県	33	11	11	1	5	5	0	33	18	18	14	1	0	53	42	11	76	54	22	
滋賀県	大津市消防局	0	0	0	0	0	0	0	0	0	0	0	0	0	5	5	0	2	0		
	湖南広域消防局	9	5	4	0	0	0	0	9	0	0	8	1	0	37	32	5	12	8	4	
	甲賀広域行政組合消防本部	5	2	1	0	1	1	0	5	3	3	2	0	0	3	1	2	30	27	3	
	東近江行政組合消防本部	1	0	1	0	0	0	0	1	0	0	1	0	0	1	1	0	2	1	1	
	彦根市消防本部	15	1	5	1	4	4	0	15	14	14	1	0	0	2	1	1	25	11	14	
	湖北地域消防本部	1	1	0	0	0	0	0	1	0	0	1	0	0	0	0	0	0	0	0	
	高島市消防本部	2	2	0	0	0	0	0	2	1	1	1	0	0	4	2	2	5	5	0	
京都府	京都市消防局	23	19	3	0	0	1	0	23	20	15	3	0	0	38	19	19	15	11	4	
	福知山市消防本部	0	0	0	0	0	0	0	0	0	0	0	0	0	1	1	0	1	0		
	舞鶴市消防本部	2	2	0	0	0	0	0	2	1	1	1	0	0	2	0	2	2	0	0	
	綾部市消防本部	0	0	0	0	0	0	0	0	0	0	0	0	0	0	0	0	0	0	0	
	宇治市消防本部	0	0	0	0	0	0	0	0	0	0	0	0	0	0	0	0	0	0	0	
	城陽市消防本部	6	6	0	0	0	0	0	6	6	6	0	0	0	6	0	6	1	1	0	
	八幡市消防本部	1	1	0	0	0	0	0	1	1	0	0	0	0	1	0	1	0	0	0	
	京田辺市消防本部	0	0	0	0	0	0	0	0	0	0	0	0	0	1	1	0	0	0	0	
	京丹後市消防本部	0	0	0	0	0	0	0	0	0	0	0	0	0	0	0	0	0	0	0	
	久御山町消防本部	2	0	1	0	0	1	0	2	2	0	0	0	0	0	0	0	2	0	2	
	精華町消防本部	0	0	0	0	0	0	0	0	0	0	0	0	0	0	0	0	0	0	0	



重大違反対象物※1の状況※2(特定防火対象物※3・防火対象物別)

都道府県名	消防本部名	重大違反 対象物数 ※4	違反覚知からの経過年数 ※5						(参考)是正措置・是正措置の状況等							(参考)重大違反対象物の是正状況等					
			1年未満	1年以上 3年未満	3年以上 5年未満	5年以上 10年未満	10年以上	不明 ※8	是正措置・ 是正措置中 の対象物数	警告前段の 行政指導 実施中の 対象物数	改修期限を 定めている 対象物数	警告 対象物数	命令 対象物数	告発 対象物数	新規 ※6	是正 ※9	継続 ※10	前回 調査 ※7	是正 ※11	継続 ※12	
			A(O/R)	B(B/A)	C(C/A)	D(D/A)	E(E/A)	F(F/A)	G(G/A)	H(H/A)	I(I/A)	J(J/A)	K(K/A)	L(L/A)	L(L/A)	M(N+O)	N(N/M)	O(O/M)	P(Q+R)	Q(Q/P)	R(R/P)
			(100.0%)	(46.2%)	(35.4%)	(1.5%)	(1.5%)	(15.4%)	(0.0%)	(100.0%)	(80.0%)	(96.2%)	(16.9%)	(3.1%)	(0.0%)	(100.0%)	(61.5%)	(38.5%)	(100.0%)	(61.5%)	(38.5%)
兵庫県	神戸市消防局	15	12	3	0	0	0	0	15	6	6	9	0	0	18	6	12	7	4	3	
	姫路市消防局	6	6	0	0	0	0	0	6	6	6	0	0	0	10	4	6	1	1	0	
	尼崎市消防局	10	0	10	0	0	0	0	10	10	10	0	0	0	5	5	0	21	11	10	
	明石市消防局	2	1	1	0	0	0	0	2	2	2	0	0	0	1	0	1	2	1	1	
	西宮市消防局	3	2	0	0	0	1	0	3	2	2	0	0	0	2	0	2	2	1	1	
	芦屋市消防本部	1	0	1	0	0	0	0	1	1	0	0	0	0	1	1	0	1	0	1	
	伊丹市消防局	1	1	0	0	0	0	0	1	1	1	0	0	0	2	1	1	1	1	0	
	豊岡市消防本部	-	0	0	0	0	0	0	0	0	0	0	0	0	0	0	0	0	0	0	0
	加古川市消防本部	4	3	1	0	0	0	0	4	3	3	1	0	0	5	2	3	4	3	1	
	赤穂市消防本部	0	0	0	0	0	0	0	0	0	0	0	0	0	0	0	0	0	0	0	
	宝塚市消防本部	0	0	0	0	0	0	0	0	0	0	0	0	0	1	1	0	0	0	0	
	三木市消防本部	0	0	0	0	0	0	0	0	0	0	0	0	0	0	0	0	1	1	0	
	高砂市消防本部	0	0	0	0	0	0	0	0	0	0	0	0	0	0	0	0	0	0	0	
	川西市消防本部	8	4	4	0	0	0	0	8	8	8	0	0	0	8	4	4	6	2	4	
	小野市消防本部	0	0	0	0	0	0	0	0	0	0	0	0	0	0	0	0	0	0	0	
	三田市消防本部	0	0	0	0	0	0	0	0	0	0	0	0	0	1	1	0	0	0	0	
	篠山市消防本部	0	0	0	0	0	0	0	0	0	0	0	0	0	0	0	0	1	1	0	
	丹波市消防本部	0	0	0	0	0	0	0	0	0	0	0	0	0	0	0	0	7	7	0	
	猪名川町消防本部	1	0	0	0	0	1	0	1	1	0	0	0	0	0	0	0	1	0	1	
	淡路広域消防事務組合	5	0	0	0	0	5	0	5	5	5	0	0	0	3	3	0	10	5	5	
美方広域消防本部	0	0	0	0	0	0	0	0	0	0	0	0	0	0	0	0	0	0	0		
南但消防本部	0	0	0	0	0	0	0	0	0	0	0	0	0	17	17	0	0	0	0		
北はりま消防本部	9	1	3	1	1	3	0	9	7	7	0	2	0	4	3	1	22	14	8		
西はりま消防本部	0	0	0	0	0	0	0	0	0	0	0	0	0	0	0	0	4	4	0		
奈良県	奈良市消防局	5	3	2	0	0	0	5	2	2	2	1	0	11	8	3	8	6	2		
	生駒市消防本部	3	2	1	0	0	0	3	1	1	1	1	0	8	6	2	3	2	1		
	奈良県広域消防組合消防本部	0	0	0	0	0	0	0	0	0	0	0	0	1	1	0	1	1	0		
和歌山県	和歌山市消防局	2	1	1	0	0	0	2	1	1	1	0	0	2	1	1	4	3	1		
	海南市消防本部	9	2	2	1	0	4	9	6	2	3	0	0	5	3	2	19	12	7		
	橋本市消防本部	0	0	0	0	0	0	0	0	0	0	0	0	0	0	0	0	0	0		

## 重大違反対象物※1の状況※2(特定防火対象物※3・防火対象物別)

都道府県名	消防本部名	重大違反 対象物数 ※4	違反覚知からの経過年数 ※5						(参考)是正措置・是正措置の状況等							(参考)重大違反対象物の是正状況等						
			1年未満	1年以上 3年未満	3年以上 5年未満	5年以上 10年未満	10年以上	不明 ※8	是正措置・ 是正措置中 の対象物数	警告前段の 行政指導 実施中の 対象物数	改修期限を 定めている 対象物数	警告 対象物数	命令 対象物数	告発 対象物数	新規 ※6	是正 ※9	継続 ※10	前回 調査 ※7	是正 ※11	継続 ※12		
			A(O/R)	B(B/A)	C(C/A)	D(D/A)	E(E/A)	F(F/A)	G(G/A)	H(H/A)	I(I/A)	J(J/A)	K(K/A)	L(L/A)	L(L/A)	M(N+O)	N(N/M)	O(O/M)	P(Q+R)	Q(Q/P)	R(R/P)	
	有田市消防本部	0	0	0	0	0	0	0	0	0	0	0	0	0	0	0	0	1	1	0	0	0
	御坊市消防本部	0	0	0	0	0	0	0	0	0	0	0	0	0	0	0	0	0	0	0	0	0
	田辺市消防本部	1	0	0	1	0	0	0	1	1	1	0	0	0	0	0	0	0	1	0	1	1
	新宮市消防本部	0	0	0	0	0	0	0	0	0	0	0	0	0	0	0	0	0	0	0	0	0
	紀美野町消防本部	0	0	0	0	0	0	0	0	0	0	0	0	0	0	0	0	0	0	0	0	0
	那賀消防組合消防本部	3	1	2	0	0	0	0	3	3	1	0	0	0	2	1	1	6	4	2	2	2
	高野町消防本部	3	0	0	0	0	3	0	3	0	0	3	0	0	0	0	4	1	3	3	3	3
	伊都消防組合消防本部	0	0	0	0	0	0	0	0	0	0	0	0	0	1	1	0	3	3	0	0	0
	湯浅広川消防組合消防本部	2	1	0	0	0	1	0	2	2	0	0	0	0	1	0	1	1	0	1	0	1
	有田川町消防本部	0	0	0	0	0	0	0	0	0	0	0	0	0	0	0	0	0	0	0	0	0
	日高広域消防事務組合消防本部	0	0	0	0	0	0	0	0	0	0	0	0	0	0	0	0	0	0	0	0	0
	白浜町消防本部	0	0	0	0	0	0	0	0	0	0	0	0	0	0	0	0	0	0	0	0	0
	串本町消防本部	0	0	0	0	0	0	0	0	0	0	0	0	0	0	0	0	0	0	0	0	0
	那智勝浦町消防本部	0	0	0	0	0	0	0	0	0	0	0	0	0	0	0	0	3	3	0	0	0
	太地町	0	0	0	0	0	0	0	0	0	0	0	0	0	0	0	0	0	0	0	0	0
鳥取県		4	2	2	0	0	0	0	4	3	3	1	0	0	11	9	2	12	10	2	2	2
	鳥取県西部広域行政管理組合消防局	1	0	1	0	0	0	0	1	0	0	1	0	0	1	1	0	2	1	1	1	1
	鳥取中部ふるさと広域連合消防局	0	0	0	0	0	0	0	0	0	0	0	0	0	1	1	0	4	4	0	0	0
	鳥取県東部広域行政管理組合消防局	3	2	1	0	0	0	0	3	3	3	0	0	0	9	7	2	6	5	1	1	1
島根県		32	24	7	0	1	0	0	32	31	23	1	0	0	114	90	24	42	34	8	8	8
	松江市消防本部	1	1	0	0	0	0	0	1	1	1	0	0	0	3	2	1	0	0	0	0	0
	浜田市消防本部	4	3	1	0	0	0	0	4	4	4	0	0	0	3	0	3	2	1	1	1	1
	出雲市消防本部	6	4	2	0	0	0	0	6	5	5	1	0	0	55	51	4	31	29	2	2	2
	大田市消防本部	2	2	0	0	0	0	0	2	2	2	0	0	0	2	0	2	0	0	0	0	0
	安来市消防本部	1	1	0	0	0	0	0	1	1	1	0	0	0	5	4	1	1	1	0	0	0
	雲南消防本部	9	7	1	0	1	0	0	9	9	1	0	0	0	7	0	7	3	1	2	2	2
	益田広域消防本部	0	0	0	0	0	0	0	0	0	0	0	0	0	0	0	2	2	0	0	0	0
	江津邑智消防組合消防本部	6	3	3	0	0	0	0	6	6	6	0	0	0	5	2	3	3	0	3	0	3
	隠岐広域連合消防本部	3	3	0	0	0	0	0	3	3	3	0	0	0	34	31	3	0	0	0	0	0
岡山県		67	25	14	11	4	13	0	67	63	46	3	1	0	71	46	25	94	52	42	42	42
	岡山市消防局	6	5	1	0	0	0	0	6	5	5	1	0	0	43	38	5	17	16	1	1	1
	倉敷市消防局	18	0	4	11	1	2	0	18	15	9	2	1	0	4	4	0	38	20	18	18	18
	津山圏域消防組合消防本部	12	12	0	0	0	0	0	12	12	1	0	0	0	12	0	12	0	0	0	0	0

重大違反対象物※1の状況※2(特定防火対象物※3・防火対象物別)

都道府県名	消防本部名	重大違反 対象物数 ※4	違反覚知からの経過年数 ※5							(参考)是正措置・是正措置の状況等							(参考)重大違反対象物の是正状況等					
			1年未満	1年以上 3年未満	3年以上 5年未満	5年以上 10年未満	10年以上	不明 ※8	是正措置・ 是正措置中 の対象物数	警告前段の 行政指導 実施中の 対象物数	改善期限を 定めている 対象物数	警告 対象物数	命令 対象物数	告発 対象物数	新規 ※6	是正 ※9	継続 ※10	前回 調査 ※7	是正 ※11	継続 ※12		
			A(O/R)	B(B/A)	C(C/A)	D(D/A)	E(E/A)	F(F/A)	G(G/A)	H(H/A)	I(I/A)	J(J/A)	K(K/A)	L(L/A)	L(L/A)	M(N+O)	N(N/M)	O(O/M)	P(Q+R)	Q(Q/P)	R(R/P)	
広島県	玉野市消防本部	3 (100.0%)	0 (0.0%)	0 (0.0%)	0 (0.0%)	1 (33.3%)	2 (66.7%)	0 (0.0%)	3 (100.0%)	3 (100.0%)	0 (0.0%)	0 (0.0%)	0 (0.0%)	0 (0.0%)	0 (0.0%)	0 (0.0%)	0 (0.0%)	0 (0.0%)	0 (0.0%)	0 (0.0%)	0 (0.0%)	
	笠岡地区消防組合	3 (100.0%)	0 (0.0%)	0 (0.0%)	0 (0.0%)	0 (0.0%)	3 (100.0%)	0 (0.0%)	3 (100.0%)	3 (100.0%)	0 (0.0%)	0 (0.0%)	0 (0.0%)	0 (0.0%)	0 (0.0%)	0 (0.0%)	0 (0.0%)	4 (100.0%)	1 (25.0%)	3 (75.0%)		
	井原地区消防組合消防本部	7 (100.0%)	0 (0.0%)	7 (100.0%)	0 (0.0%)	0 (0.0%)	0 (0.0%)	0 (0.0%)	7 (100.0%)	7 (100.0%)	0 (0.0%)	0 (0.0%)	0 (0.0%)	0 (0.0%)	3 (100.0%)	3 (100.0%)	0 (0.0%)	12 (100.0%)	5 (41.7%)	7 (58.3%)		
	総社市消防本部	3 (100.0%)	1 (33.3%)	1 (33.3%)	0 (0.0%)	1 (33.3%)	0 (0.0%)	0 (0.0%)	3 (100.0%)	3 (100.0%)	0 (0.0%)	0 (0.0%)	0 (0.0%)	0 (0.0%)	1 (100.0%)	0 (0.0%)	1 (100.0%)	9 (100.0%)	7 (77.8%)	2 (22.2%)		
	高梁市消防本部	1 (100.0%)	0 (0.0%)	0 (0.0%)	0 (0.0%)	0 (0.0%)	1 (100.0%)	0 (0.0%)	1 (100.0%)	1 (100.0%)	0 (0.0%)	0 (0.0%)	0 (0.0%)	0 (0.0%)	0 (0.0%)	0 (0.0%)	0 (0.0%)	1 (100.0%)	0 (0.0%)	1 (100.0%)		
	新見市消防本部	2 (100.0%)	1 (50.0%)	1 (50.0%)	0 (0.0%)	0 (0.0%)	0 (0.0%)	0 (0.0%)	2 (100.0%)	2 (100.0%)	0 (0.0%)	0 (0.0%)	0 (0.0%)	0 (0.0%)	1 (100.0%)	0 (0.0%)	1 (100.0%)	1 (100.0%)	1 (100.0%)	0 (0.0%)	1 (100.0%)	
	東備消防組合消防本部	0 -	0 -	0 -	0 -	0 -	0 -	0 -	0 -	0 -	0 -	0 -	0 -	0 -	0 -	0 -	0 -	0 -	0 -	0 -	0 -	
	真庭市消防本部	0 -	0 -	0 -	0 -	0 -	0 -	0 -	0 -	0 -	0 -	0 -	0 -	0 -	0 -	0 -	0 -	0 -	0 -	0 -	0 -	
	美作市消防本部	4 (100.0%)	4 (100.0%)	0 (0.0%)	0 (0.0%)	0 (0.0%)	0 (0.0%)	0 (0.0%)	4 (100.0%)	4 (100.0%)	4 (100.0%)	0 (0.0%)	0 (0.0%)	0 (0.0%)	5 (100.0%)	1 (20.0%)	4 (80.0%)	0 -	0 -	0 -	0 -	
	赤磐市消防本部	5 (100.0%)	1 (20.0%)	0 (0.0%)	0 (0.0%)	0 (0.0%)	4 (80.0%)	0 (0.0%)	5 (100.0%)	5 (100.0%)	0 (0.0%)	0 (0.0%)	0 (0.0%)	0 (0.0%)	1 (100.0%)	0 (0.0%)	1 (100.0%)	7 (100.0%)	3 (42.9%)	4 (57.1%)		
	瀬戸内市消防本部	3 (100.0%)	1 (33.3%)	0 (0.0%)	0 (0.0%)	1 (33.3%)	1 (33.3%)	0 (0.0%)	3 (100.0%)	3 (100.0%)	0 (0.0%)	0 (0.0%)	0 (0.0%)	0 (0.0%)	1 (100.0%)	0 (0.0%)	1 (100.0%)	2 (100.0%)	0 (0.0%)	2 (100.0%)		
広島県	広島市消防局	57 (100.0%)	14 (24.6%)	4 (7.0%)	3 (5.3%)	10 (17.5%)	26 (45.6%)	0 (0.0%)	57 (100.0%)	47 (82.6%)	44 (93.6%)	9 (15.8%)	1 (1.8%)	0 (0.0%)	21 (100.0%)	7 (33.3%)	14 (66.7%)	83 (100.0%)	40 (48.2%)	43 (51.8%)		
	呉市消防局	18 (100.0%)	5 (27.8%)	3 (16.7%)	0 (0.0%)	4 (22.2%)	6 (33.3%)	0 (0.0%)	18 (100.0%)	18 (100.0%)	18 (100.0%)	0 (0.0%)	0 (0.0%)	0 (0.0%)	5 (100.0%)	0 (0.0%)	5 (100.0%)	29 (100.0%)	16 (55.2%)	13 (44.8%)		
	三原市消防本部	1 (100.0%)	0 (0.0%)	0 (0.0%)	0 (0.0%)	1 (100.0%)	0 (0.0%)	0 (0.0%)	1 (100.0%)	0 (0.0%)	0 (0.0%)	1 (100.0%)	0 (0.0%)	0 (0.0%)	0 (0.0%)	0 (0.0%)	0 (0.0%)	3 (100.0%)	2 (66.7%)	1 (33.3%)		
	尾道市消防局	0 -	0 -	0 -	0 -	0 -	0 -	0 -	0 -	0 -	0 -	0 -	0 -	0 -	0 -	0 -	0 -	0 -	0 -	0 -		
	大竹市消防本部	0 -	0 -	0 -	0 -	0 -	0 -	0 -	0 -	0 -	0 -	0 -	0 -	0 -	0 -	0 -	0 -	0 -	0 -	0 -		
	東広島市消防局	9 (100.0%)	2 (22.2%)	0 (0.0%)	1 (11.1%)	1 (11.1%)	5 (55.6%)	0 (0.0%)	9 (100.0%)	7 (77.8%)	5 (71.4%)	1 (11.1%)	1 (11.1%)	0 (0.0%)	2 (100.0%)	0 (0.0%)	2 (100.0%)	8 (100.0%)	1 (12.5%)	7 (87.5%)		
	廿日市市消防本部	0 -	0 -	0 -	0 -	0 -	0 -	0 -	0 -	0 -	0 -	0 -	0 -	0 -	1 (100.0%)	1 (100.0%)	0 (0.0%)	3 (100.0%)	3 (100.0%)	0 (0.0%)		
	安芸高田市消防本部	4 (100.0%)	1 (25.0%)	1 (25.0%)	0 (0.0%)	0 (0.0%)	2 (50.0%)	0 (0.0%)	4 (100.0%)	4 (100.0%)	4 (100.0%)	0 (0.0%)	0 (0.0%)	0 (0.0%)	0 (0.0%)	0 (0.0%)	1 (100.0%)	5 (100.0%)	2 (40.0%)	3 (60.0%)		
	江田島市消防本部	6 (100.0%)	1 (16.7%)	0 (0.0%)	1 (16.7%)	0 (0.0%)	4 (66.7%)	0 (0.0%)	6 (100.0%)	6 (100.0%)	5 (83.3%)	0 (0.0%)	0 (0.0%)	0 (0.0%)	1 (100.0%)	0 (0.0%)	1 (100.0%)	7 (100.0%)	2 (28.6%)	5 (71.4%)		
	府中町消防本部	0 -	0 -	0 -	0 -	0 -	0 -	0 -	0 -	0 -	0 -	0 -	0 -	0 -	0 -	0 -	0 -	0 -	0 -	0 -		
	北広島町消防本部	6 (100.0%)	1 (16.7%)	0 (0.0%)	0 (0.0%)	2 (33.3%)	3 (50.0%)	0 (0.0%)	6 (100.0%)	6 (100.0%)	6 (100.0%)	0 (0.0%)	0 (0.0%)	0 (0.0%)	1 (100.0%)	0 (0.0%)	1 (100.0%)	8 (100.0%)	3 (37.5%)	5 (62.5%)		
	備北地区消防組合	9 (100.0%)	1 (11.1%)	0 (0.0%)	0 (0.0%)	2 (22.2%)	6 (66.7%)	0 (0.0%)	9 (100.0%)	4 (44.4%)	4 (100.0%)	5 (55.6%)	0 (0.0%)	0 (0.0%)	4 (100.0%)	3 (75.0%)	1 (25.0%)	12 (100.0%)	4 (33.3%)	8 (66.7%)		
	福山地区消防組合消防局	0 -	0 -	0 -	0 -	0 -	0 -	0 -	0 -	0 -	0 -	0 -	0 -	0 -	2 (100.0%)	2 (100.0%)	0 (0.0%)	4 (100.0%)	4 (100.0%)	0 (0.0%)		
	山口県	下関市消防局	6 (100.0%)	2 (33.3%)	0 (0.0%)	1 (16.7%)	0 (0.0%)	3 (50.0%)	0 (0.0%)	6 (100.0%)	4 (66.7%)	4 (100.0%)	0 (0.0%)	2 (33.3%)	0 (0.0%)	3 (100.0%)	1 (33.3%)	2 (66.7%)	13 (100.0%)	9 (69.2%)	4 (30.8%)	
		宇部・山陽小野田消防局	3 (100.0%)	1 (33.3%)	0 (0.0%)	0 (0.0%)	0 (0.0%)	2 (66.7%)	0 (0.0%)	3 (100.0%)	1 (33.3%)	1 (100.0%)	0 (0.0%)	2 (66.7%)	0 (0.0%)	2 (100.0%)	1 (50.0%)	1 (50.0%)	2 (100.0%)	0 (0.0%)	2 (100.0%)	
山口市消防本部		0 -	0 -	0 -	0 -	0 -	0 -	0 -	0 -	0 -	0 -	0 -	0 -	0 -	0 -	0 -	0 -	5 (100.0%)	5 (100.0%)	0 (0.0%)		
萩市消防本部		0 -	0 -	0 -	0 -	0 -	0 -	0 -	0 -	0 -	0 -	0 -	0 -	0 -	0 -	0 -	0 -	0 -	0 -	0 -		
防府市消防本部		0 -	0 -	0 -	0 -	0 -	0 -	0 -	0 -	0 -	0 -	0 -	0 -	0 -	0 -	0 -	0 -	1 (100.0%)	1 (100.0%)	0 (0.0%)		
下松市消防本部		0 -	0 -	0 -	0 -	0 -	0 -	0 -	0 -	0 -	0 -	0 -	0 -	0 -	0 -	0 -	0 -	0 -	0 -	0 -		
岩国地区消防組合		2 (100.0%)	1 (50.0%)	0 (0.0%)	1 (50.0%)	0 (0.0%)	0 (0.0%)	0 (0.0%)	2 (100.0%)	2 (100.0%)	2 (100.0%)	0 (0.0%)	0 (0.0%)	0 (0.0%)	1 (100.0%)	0 (0.0%)	1 (100.0%)	3 (100.0%)	2 (66.7%)	1 (33.3%)		



重大違反対象物※1の状況※2(特定防火対象物※3・防火対象物別)

都道府県名	消防本部名	重大違反 対象物数 ※4	違反覚知からの経過年数 ※5							(参考)是正措置・是正措置の状況等								(参考)重大違反対象物の是正状況等				
			1年未満	1年以上 3年未満	3年以上 5年未満	5年以上 10年未満	10年以上	不明 ※8	是正措置・ 是正措置中 の対象物数	警告前段の 是正措置中 の対象物数	警告前段の 改修期限を 定めている 対象物数	警告 対象物数	命令 対象物数	告発 対象物数	新規 ※6	是正 ※9	継続 ※10	前回 調査 ※7	是正 ※11	継続 ※12		
			A(O/R)	B(B/A)	C(C/A)	D(D/A)	E(E/A)	F(F/A)	G(G/A)	H(H/A)	I(I/A)	J(J/A)	K(K/A)	L(L/A)	L(L/A)	M(N+O)	N(N/M)	O(O/M)	P(Q+R)	Q(Q/P)	R(R/P)	
徳島県	光地区消防組合消防本部	1 (100.0%)	0 (0.0%)	0 (0.0%)	0 (0.0%)	0 (0.0%)	1 (100.0%)	0 (0.0%)	1 (100.0%)	1 (100.0%)	0 (0.0%)	0 (0.0%)	0 (0.0%)	0	0	0	0	0	0	0		
	長門市消防本部	0	0	0	0	0	0	0	0	0	0	0	0	0	0	0	0	0	0	0		
	柳井地区広域消防本部	0	0	0	0	0	0	0	0	0	0	0	0	0	0	0	1	1	0			
	美祢市消防本部	0	0	0	0	0	0	0	0	0	0	0	0	0	0	0	0	0	0			
	周南市消防本部	0	0	0	0	0	0	0	0	0	0	0	0	0	0	0	0	0	0			
徳島県	88 (100.0%)	28 (31.8%)	5 (5.7%)	8 (9.1%)	3 (3.4%)	44 (50.0%)	0 (0.0%)	88 (100.0%)	83 (94.3%)	61 (73.5%)	5 (5.7%)	0 (0.0%)	0 (0.0%)	38	10 (26.3%)	28 (73.7%)	78 (100.0%)	18 (23.1%)	60 (76.9%)			
	徳島市消防局	22 (100.0%)	4 (18.2%)	4 (18.2%)	1 (4.5%)	1 (4.5%)	12 (54.5%)	0 (0.0%)	22 (100.0%)	17 (77.3%)	17 (100.0%)	5 (22.7%)	0 (0.0%)	5	1 (20.0%)	4 (80.0%)	30 (100.0%)	12 (40.0%)	18 (60.0%)			
	鳴門市消防本部	0	0	0	0	0	0	0	0	0	0	0	0	0	0	0	0	0	0			
	小松島市消防本部	8 (100.0%)	5 (62.5%)	0 (0.0%)	0 (0.0%)	0 (0.0%)	3 (37.5%)	0 (0.0%)	8 (100.0%)	8 (100.0%)	8 (100.0%)	0 (0.0%)	0 (0.0%)	5	0 (0.0%)	5 (100.0%)	4 (100.0%)	1 (25.0%)	3 (75.0%)			
	阿南市消防本部	0	0	0	0	0	0	0	0	0	0	0	0	0	0	0	0	0	0			
	美馬市消防本部	7 (100.0%)	2 (28.6%)	1 (14.3%)	1 (14.3%)	0 (0.0%)	3 (42.9%)	0 (0.0%)	7 (100.0%)	7 (100.0%)	0 (0.0%)	0 (0.0%)	0 (0.0%)	2	0 (0.0%)	2 (100.0%)	8 (100.0%)	3 (37.5%)	5 (62.5%)			
	那賀町消防本部	2 (100.0%)	1 (50.0%)	0 (0.0%)	0 (0.0%)	0 (0.0%)	1 (50.0%)	0 (0.0%)	2 (100.0%)	2 (100.0%)	2 (100.0%)	0 (0.0%)	0 (0.0%)	1	0 (0.0%)	1 (100.0%)	1 (100.0%)	0 (0.0%)	1 (100.0%)			
	名西消防組合消防本部	12 (100.0%)	0 (0.0%)	0 (0.0%)	1 (8.3%)	2 (16.7%)	9 (75.0%)	0 (0.0%)	12 (100.0%)	12 (100.0%)	0 (0.0%)	0 (0.0%)	0 (0.0%)	0	0	0	12	0	12			
	海部消防組合消防本部	32 (100.0%)	16 (50.0%)	0 (0.0%)	2 (6.3%)	0 (0.0%)	14 (43.8%)	0 (0.0%)	32 (100.0%)	32 (100.0%)	32 (100.0%)	0 (0.0%)	0 (0.0%)	25	9 (36.0%)	16 (64.0%)	16 (100.0%)	0 (0.0%)	16 (100.0%)			
	板野東部消防組合消防本部	4 (100.0%)	0 (0.0%)	0 (0.0%)	2 (50.0%)	0 (0.0%)	2 (50.0%)	0 (0.0%)	4 (100.0%)	4 (100.0%)	2 (50.0%)	0 (0.0%)	0 (0.0%)	0	0	0	4	0	4			
	板野西部消防組合消防本部	0	0	0	0	0	0	0	0	0	0	0	0	0	0	0	0	0	0			
	徳島中央広域連合消防本部	1 (100.0%)	0 (0.0%)	0 (0.0%)	1 (100.0%)	0 (0.0%)	0 (0.0%)	0 (0.0%)	1 (100.0%)	1 (100.0%)	0 (0.0%)	0 (0.0%)	0 (0.0%)	0	0	0	2 (100.0%)	1 (50.0%)	1 (50.0%)			
	美馬西部消防組合消防本部	0	0	0	0	0	0	0	0	0	0	0	0	0	0	0	0	0	0			
	みよし広域連合消防本部	0	0	0	0	0	0	0	0	0	0	0	0	0	0	0	1 (100.0%)	1 (100.0%)	0 (0.0%)			
香川県		95 (100.0%)	25 (26.3%)	19 (20.0%)	15 (15.8%)	5 (5.3%)	31 (32.6%)	0 (0.0%)	95 (100.0%)	80 (84.2%)	79 (98.8%)	12 (12.6%)	3 (3.2%)	45	20 (44.4%)	25 (55.6%)	132 (100.0%)	62 (47.0%)	70 (53.0%)			
	高松市消防局	28 (100.0%)	11 (39.3%)	4 (14.3%)	13 (46.4%)	0 (0.0%)	0 (0.0%)	0 (0.0%)	28 (100.0%)	21 (75.0%)	21 (100.0%)	4 (14.3%)	3 (10.7%)	26	15 (57.7%)	11 (42.3%)	61 (100.0%)	44 (72.1%)	17 (27.9%)			
	丸亀市消防本部	17 (100.0%)	4 (23.5%)	12 (70.6%)	0 (0.0%)	0 (0.0%)	1 (5.9%)	0 (0.0%)	17 (100.0%)	16 (94.1%)	15 (93.8%)	1 (5.9%)	0 (0.0%)	5	1 (20.0%)	4 (80.0%)	18 (100.0%)	5 (27.8%)	13 (72.2%)			
	坂出市消防本部	8 (100.0%)	8 (100.0%)	0 (0.0%)	0 (0.0%)	0 (0.0%)	0 (0.0%)	0 (0.0%)	8 (100.0%)	8 (100.0%)	8 (100.0%)	0 (0.0%)	0 (0.0%)	8	0 (0.0%)	8 (100.0%)	0	0	0			
	普通寺市消防本部	8 (100.0%)	1 (12.5%)	0 (0.0%)	2 (25.0%)	2 (25.0%)	3 (37.5%)	0 (0.0%)	8 (100.0%)	8 (100.0%)	8 (100.0%)	0 (0.0%)	0 (0.0%)	1	0 (0.0%)	1 (100.0%)	8 (100.0%)	1 (12.5%)	7 (87.5%)			
	多度津町消防本部	0	0	0	0	0	0	0	0	0	0	0	0	0	0	0	0	0	0			
	仲多度南部消防本部	1 (100.0%)	1 (100.0%)	0 (0.0%)	0 (0.0%)	0 (0.0%)	0 (0.0%)	0 (0.0%)	1 (100.0%)	1 (100.0%)	1 (100.0%)	0 (0.0%)	0 (0.0%)	5	4 (80.0%)	1 (20.0%)	2 (100.0%)	2 (100.0%)	0 (0.0%)			
	大川広域消防本部	13 (100.0%)	0 (0.0%)	0 (0.0%)	0 (0.0%)	2 (15.4%)	11 (84.6%)	0 (0.0%)	13 (100.0%)	6 (46.2%)	6 (100.0%)	7 (53.8%)	0 (0.0%)	0	0	0	15 (100.0%)	2 (13.3%)	13 (86.7%)			
	三観広域行政組合消防本部	17 (100.0%)	0 (0.0%)	0 (0.0%)	0 (0.0%)	1 (5.9%)	16 (94.1%)	0 (0.0%)	17 (100.0%)	17 (100.0%)	17 (100.0%)	0 (0.0%)	0 (0.0%)	0	0	0	24 (100.0%)	7 (29.2%)	17 (70.8%)			
	小豆地区消防本部	3 (100.0%)	0 (0.0%)	3 (100.0%)	0 (0.0%)	0 (0.0%)	0 (0.0%)	0 (0.0%)	3 (100.0%)	3 (100.0%)	3 (100.0%)	0 (0.0%)	0 (0.0%)	0	0	0	4 (100.0%)	1 (25.0%)	3 (75.0%)			
	直島町	0	0	0	0	0	0	0	0	0	0	0	0	0	0	0	0	0	0			
愛媛県		133 (100.0%)	18 (13.5%)	20 (15.0%)	15 (11.3%)	34 (25.6%)	46 (34.6%)	0 (0.0%)	133 (100.0%)	131 (98.5%)	48 (36.6%)	1 (0.8%)	1 (0.8%)	20	2 (10.0%)	18 (90.0%)	265 (100.0%)	150 (56.6%)	115 (43.4%)			
	松山市消防局	7 (100.0%)	0 (0.0%)	5 (71.4%)	1 (14.3%)	0 (0.0%)	1 (14.3%)	0 (0.0%)	7 (100.0%)	7 (100.0%)	2 (28.6%)	0 (0.0%)	0 (0.0%)	0	0	0	105 (100.0%)	98 (93.3%)	7 (6.7%)			
	今治市消防本部	81 (100.0%)	3 (3.7%)	5 (6.2%)	8 (9.9%)	28 (34.6%)	37 (45.7%)	0 (0.0%)	81 (100.0%)	81 (100.0%)	3 (3.7%)	0 (0.0%)	0 (0.0%)	3	0 (0.0%)	3 (100.0%)	90 (100.0%)	12 (13.3%)	78 (86.7%)			

重大違反対象物※1の状況※2(特定防火対象物※3・防火対象物別)

都道府県名	消防本部名	重大違反 対象物数 ※4	違反覚知からの経過年数 ※5						(参考)是正措置・是正措置の状況等						(参考)重大違反対象物の是正状況等						
			1年未満	1年以上 3年未満	3年以上 5年未満	5年以上 10年未満	10年以上	不明 ※8	是正措置・ 是正措置中 の対象物数	警告前段の 行政指導 実施中の 対象物数	改善期限を 定めている 対象物数	警告 対象物数	命令 対象物数	告発 対象物数	新規 ※6	是正 ※9	継続 ※10	前回 調査 ※7	是正 ※11	継続 ※12	
			A(O/R)	B(B/A)	C(C/A)	D(D/A)	E(E/A)	F(F/A)	G(G/A)	H(H/A)	I(I/A)	J(J/A)	K(K/A)	L(L/A)	L(L/A)	M(N+O)	N(N/M)	O(O/M)	P(Q+R)	Q(Q/P)	R(R/P)
高知県	新居浜市消防本部	0	0	0	0	0	0	0	0	0	0	0	0	0	0	0	0	0	7	7	0
	西条市消防本部	17	10	2	1	0	4	0	17	17	17	0	0	0	10	0	10	12	5	7	
	四国中央市消防本部	5	0	5	0	0	0	0	5	5	5	0	0	0	0	0	0	6	1	5	
	西予市消防本部	6	3	2	1	0	0	0	6	6	6	0	0	0	5	2	3	8	5	3	
	東温市消防本部	0	0	0	0	0	0	0	0	0	0	0	0	0	0	0	0	0	0	0	
	上島町消防本部	1	0	0	0	1	0	0	1	1	1	0	0	0	0	0	0	1	0	1	
	久万高原町消防本部	0	0	0	0	0	0	0	0	0	0	0	0	0	0	0	0	0	0	0	
	愛南町消防本部	1	1	0	0	0	0	0	1	1	1	0	0	0	1	0	1	1	1	0	
	八幡浜地区施設事務組合消防本部	8	0	0	3	5	0	0	8	6	6	1	1	0	0	0	0	23	15	8	
	伊予消防等事務組合消防本部	0	0	0	0	0	0	0	0	0	0	0	0	0	0	0	0	0	0	0	
	宇和島地区広域事務組合消防本部	5	1	0	1	0	3	0	5	5	5	0	0	0	1	0	1	8	4	4	
	大洲地区広域消防事務組合消防本部	2	0	1	0	0	1	0	2	2	2	0	0	0	0	0	0	4	2	2	
	高知市消防局	49	16	4	4	13	12	0	49	39	38	10	0	0	25	9	16	66	33	33	
室戸市消防本部	1	1	0	0	0	0	0	1	1	1	0	0	0	9	8	1	0	0	0		
安芸市消防本部	0	0	0	0	0	0	0	0	0	0	0	0	0	0	0	0	0	0	0		
南国市消防本部	3	3	0	0	0	0	0	3	3	3	0	0	0	3	0	3	0	0	0		
土佐市消防本部	0	0	0	0	0	0	0	0	0	0	0	0	0	0	0	0	0	0	0		
土佐清水市消防本部	2	1	0	1	0	0	0	2	2	2	0	0	0	1	0	1	1	0	1		
香南市消防本部	1	0	0	0	0	1	0	1	1	1	0	0	0	0	0	0	1	0	1		
香美市消防本部	2	2	0	0	0	0	0	2	2	2	0	0	0	2	0	2	2	2	0		
高吾北広域町村事務組合消防本部	0	0	0	0	0	0	0	0	0	0	0	0	0	0	0	0	0	0	0		
高幡消防組合消防本部	3	3	0	0	0	0	0	3	3	3	0	0	0	3	0	3	1	1	0		
仁淀消防組合消防本部	4	0	0	1	0	3	0	4	4	3	0	0	0	0	0	0	5	1	4		
幡多中央消防組合消防本部	1	0	1	0	0	0	0	1	1	1	0	0	0	0	0	0	3	2	1		
幡多西部消防組合消防本部	1	0	0	0	1	0	0	1	1	1	0	0	0	0	0	0	1	0	1		
嶺北広域行政事務組合消防本部	5	0	0	0	1	4	0	5	5	5	0	0	0	0	0	0	5	0	5		
中芸広域連合消防本部	2	0	0	1	0	1	0	2	2	2	0	0	0	0	0	0	2	0	2		
福岡県	88	50	19	6	5	7	1	88	81	72	6	1	0	118	68	50	128	90	38		
北九州市消防局	27	18	4	3	2	0	0	27	26	25	1	0	0	36	18	18	14	5	9		
福岡市消防局	7	7	0	0	0	0	0	7	3	3	4	0	0	41	34	7	8	8	0		
大牟田市消防本部	0	0	0	0	0	0	0	0	0	0	0	0	0	0	0	0	0	0	0		
久留米広域消防本部	12	6	4	0	0	2	0	12	11	11	1	0	0	8	2	6	37	31	6		

重大違反対象物※1の状況※2(特定防火対象物※3・防火対象物別)

Table with columns: 都道府県名, 消防本部名, 重大違反対象物数※4, 違反覚知からの経過年数 ※5 (1年未満, 1年以上3年未満, 3年以上5年未満, 5年以上10年未満, 10年以上), 不明※8, 是正指導・是正措置中の対象物数 (H/H/A), 警告前段の是正措置実施中の対象物数 (I/I/A), 改修期限を定めている対象物数 (J/J/A), 警告対象物数 (K(K)/A), 命令対象物数 (L(L)/A), 告発対象物数 (L(L)/A), 新規※6 (M(N)/O), 是正※9 (N(N)/M), 継続※10 (O(O)/M), 前回調査※7 (P(Q)/R), 是正※11 (Q(Q)/P), 継続※12 (R(R)/P)





重大違反対象物※1の状況※2(特定防火対象物※3・防火対象物別)

都道府県名	消防本部名	重大違反対象物数※4	違反覚知からの経過年数 ※5							(参考)是正指導・是正措置の状況等							(参考)重大違反対象物の是正状況等					
			1年未満	1年以上3年未満	3年以上5年未満	5年以上10年未満	10年以上	不明※8	是正指導・是正措置中の対象物数	警告前段の行政指導実施中の対象物数	改善期限を定めている対象物数	警告対象物数	命令対象物数	告発対象物数	新規※6	是正※9	継続※10	前回調査※7	是正※11	継続※12		
			A(O/R)	B(B/A)	C(C/A)	D(D/A)	E(E/A)	F(F/A)	G(G/A)	H(H/A)	I(I/A)	J(J/A)	K(K/A)	L(L/A)	L(L/A)	M(N/O)	N(N/M)	O(O/M)	P(Q/R)	Q(Q/P)	R(R/P)	
	徳之島地区消防組合	3	3	0	0	2	2	0	7	7	0	0	0	0	0	0	3	0	3	5	1	4
	熊毛地区消防組合消防本部	4	2	0	0	0	2	0	4	4	3	0	0	0	8	6	2	4	2	2	2	
	大島地区消防組合	12	5	0	3	2	2	0	12	10	10	1	1	0	5	0	5	8	1	7	7	
	三島村	0	0	0	0	0	0	0	0	0	0	0	0	0	0	0	0	0	0	0	0	
	十島村	0	0	0	0	0	0	0	0	0	0	0	0	0	0	0	0	0	0	0	0	
沖縄県	222	150	56	12	3	1	0	222	167	129	48	6	1	199	49	150	145	73	72	72		
	那覇市消防局	119	92	18	7	2	0	119	85	85	30	3	1	118	26	92	79	52	27	27		
	宜野湾市消防本部	6	3	2	0	1	0	6	5	5	0	1	0	3	0	3	3	0	3	3		
	石垣市消防本部	0	0	0	0	0	0	0	0	0	0	0	0	0	0	0	0	0	0	0		
	浦添市消防本部	13	4	9	0	0	0	13	13	0	0	0	0	4	0	4	12	3	9	9		
	名護市消防本部	19	18	1	0	0	0	19	11	11	6	2	0	33	15	18	6	5	1	1		
	糸満市消防本部	1	1	0	0	0	0	1	1	1	0	0	0	1	0	1	0	0	0	0		
	沖縄市消防本部	21	10	7	4	0	0	21	13	0	8	0	0	15	5	10	15	4	11	11		
	豊見城市消防本部	8	3	5	0	0	0	8	8	8	0	0	0	3	0	3	5	0	5	5		
	うるま市消防本部	7	2	5	0	0	0	7	7	0	0	0	0	2	0	2	7	2	5	5		
	宮古島市消防本部	0	0	0	0	0	0	0	0	0	0	0	0	0	0	0	0	0	0	0		
	久米島町消防本部	4	2	0	1	0	1	4	4	2	0	0	0	2	0	2	2	0	2	2		
	本部町今帰仁村消防組合	1	0	1	0	0	0	1	1	1	0	0	0	0	0	0	1	0	1	1		
	島尻消防組合消防本部	4	4	0	0	0	0	4	4	4	0	0	0	6	2	4	2	2	0	0		
	東部消防組合消防本部	4	4	0	0	0	0	4	0	0	4	0	0	4	0	4	3	3	0	0		
	中城北中城消防本部	3	3	0	0	0	0	3	3	0	0	0	0	3	0	3	0	0	0	0		
	金武地区消防衛生組合消防本部	11	4	7	0	0	0	11	11	11	0	0	0	5	1	4	9	2	7	7		
	国頭地区行政事務組合消防本部	0	0	0	0	0	0	0	0	0	0	0	0	0	0	0	0	0	0	0		
	比謝川行政事務組合ニライ消防本部	1	0	1	0	0	0	1	1	1	0	0	0	0	0	0	1	0	1	1		
	伊江村消防団	0	0	0	0	0	0	0	0	0	0	0	0	0	0	0	0	0	0	0		
	渡嘉敷村	0	0	0	0	0	0	0	0	0	0	0	0	0	0	0	0	0	0	0		
	座間味村	0	0	0	0	0	0	0	0	0	0	0	0	0	0	0	0	0	0	0		

重大違反対象物※1の状況※2(特定防火対象物※3・防火対象物別)

都道府県名	消防本部名	重大違反対象物数 ※4	違反覚知からの経過年数 ※5						(参考)是正指導・是正措置の状況等						(参考)重大違反対象物の是正状況等					
			1年未満	1年以上 3年未満	3年以上 5年未満	5年以上 10年未満	10年以上	不明 ※8	是正指導・ 是正措置中 の対象物数	警告前段の 行政指導 実施中の 対象物数	改修期限を 定めている 対象物数	警告 対象物数	命令 対象物数	告発 対象物数	新規 ※6	是正 ※9	継続 ※10	前回 調査 ※7	是正 ※11	継続 ※12
			A(O/R)	B(B/A)	C(C/A)	D(D/A)	E(E/A)	F(F/A)	G(G/A)	H(H/A)	I(I/A)	J(J/A)	K(K/A)	L(L/A)	L(L/A)	M(N+O)	N(N/M)	O(O/M)	P(Q+R)	Q(Q/P)
	粟国村	0	0	0	0	0	0	0	0	0	0	0	0	0	0	0	0	0	0	0
	渡名喜村	0	0	0	0	0	0	0	0	0	0	0	0	0	0	0	0	0	0	0
	南大東村	0	0	0	0	0	0	0	0	0	0	0	0	0	0	0	0	0	0	0
	北大東村消防団	0	0	0	0	0	0	0	0	0	0	0	0	0	0	0	0	0	0	0
	伊平屋村	0	0	0	0	0	0	0	0	0	0	0	0	0	0	0	0	0	0	0
	伊是名消防団	0	0	0	0	0	0	0	0	0	0	0	0	0	0	0	0	0	0	0
	多良間村	0	0	0	0	0	0	0	0	0	0	0	0	0	0	0	0	0	0	0
	竹富町消防本部	0	0	0	0	0	0	0	0	0	0	0	0	0	0	0	0	0	0	0
	与那国町消防団	0	0	0	0	0	0	0	0	0	0	0	0	0	0	0	0	0	0	0
	<b>全国合計</b>	<b>4,823</b> (100.0%)	<b>2,337</b> (48.5%)	<b>781</b> (16.2%)	<b>296</b> (6.1%)	<b>393</b> (8.1%)	<b>1,002</b> (20.8%)	<b>14</b> (0.3%)	<b>4,823</b> (100.0%)	<b>4,307</b> (89.3%)	<b>3,660</b> (95.0%)	<b>403</b> (8.4%)	<b>109</b> (2.3%)	<b>4</b> (0.1%)	<b>4,204</b> (100.0%)	<b>1,868</b> (44.4%)	<b>2,336</b> (55.6%)	<b>4,909</b> (100.0%)	<b>2,422</b> (49.3%)	<b>2,487</b> (50.7%)

※1 「重大違反対象物」とは、消防法施行令(昭和36年政令第37号。以下「令」という。)別表第1に掲げる用途に供される防火対象物のうち、消防法(昭和23年法律第168号)第17条第1項の政令で定める技術上の基準又は同条第2項の規定に基づく条例で定める技術上の基準に従って屋内消火栓設備、スプリンクラー設備又は自動火災報知設備を設置しなければならないもので、次に掲げるものをいう。

(1)これらの消防用設備等のいずれかが設置されていないもの

(2)(1)以外のもので、これらの消防用設備等のいずれかが、当該消防用設備等の設置義務がある部分の床面積の過半にわたって未設置であるもの又は機能に重大な支障があるもの※

※「機能に重大な支障があるもの」とは、機能不良の程度が著しく、本来の機能が損なわれている状態にあるものをいう。

注)重大違反対象物に該当するか否かは、消防用設備等の設置単位ごとに、かつ、複合用途防火対象物の場合は、同一用途に供される部分ごとに判断。

※2 調査基準日は平成31年3月31日であるが、消防本部で運用している予防業務システムの仕様等により調査基準日での集計ができない場合は、消防本部が集計可能な調査基準日以前の任意の時点で集計。

※3 「特定防火対象物」とは、令別表第1(1)項から(4)項まで、(5)項イ、(6)項、(9)項イ、(16)項イ、(16の2)項及び(16の3)項に掲げる防火対象物をいう。

※4 「重大違反対象物数」は、消防本部において覚知・集計している重大違反対象物の数である(立入検査の実施状況等により、覚知していないものが存在する場合がある。)

※5 本調査は、平成31年3月31日を基準日とする。

※6 「新規」は、平成30年4月1日から平成31年3月31日までの期間に、消防本部において覚知・集計している重大違反対象物である。

※7 前回調査は、平成30年3月31日を基準日とする。

※8 回答要領に従い「不明」の旨回答があったもののほか、回答要領による回答がなく覚知年月日が不明であるものを含む。

※9 「是正(新規欄)」とは、平成30年4月1日から平成31年3月31日までの期間に、消防本部において覚知した重大違反対象物のうち、当該期間内において違反が是正されたものである。

※10 「継続(新規欄)」とは、平成30年4月1日から平成31年3月31日までの期間に、消防本部において覚知した重大違反対象物のうち、違反状況が継続しているものをいう。

※11 「是正(前回調査欄)」とは、平成30年3月31日以前に、消防本部において覚知した重大違反対象物のうち、平成30年4月1日から平成31年3月31日までの期間において違反が是正されたものである。

※12 「継続(前回調査欄)」とは、平成30年3月31日以前に、消防本部において覚知した重大違反対象物のうち、違反状況が継続しているものをいう。

重大違反対象物※1の状況※2(非特定防火対象物※3・防火対象物別)

Table with columns: 都道府県名, 重大違反対象物数※4, 違反発知からの経過年数※5, 不正指導・是正措置中の対象物数, 警告前段の行政指導実施中の対象物数, 改修期間を定めている対象物数, 警告対象物数, 命令対象物数, 告発対象物数, 新規※6, 是正※9, 継続※10, 前回調査※7, 是正※11, 継続※12. Rows list prefectures like 北海道, 青森県, 岩手県, etc.



重大違反対象物※1の状況※2(非特定防火対象物※3・防火対象物別)

都道府県名	(参考)是正指導・是正措置の状況等														(参考)重大違反対象物の是正状況等									
	違反覚知からの経過年数 ※5							是正指導・是正措置中の対象物数	警告前段の行政指導実施中の対象物数	改修期を定めている対象物数	警告対象物数	命令対象物数	告発対象物数	新規※6	是正※9	継続※10	前回調査※7	是正※11	継続※12					
	1年未満	1年以上3年未満	3年以上5年未満	5年以上10年未満	10年以上	不明※8	新規													是正	継続	前回調査	是正	継続
	A(O/R)	B(B/A)	C(C/A)	D(D/A)	E(E/A)	F(F/A)	G(G/A)													H(H/A)	I(I/A)	J(J/A)	K(K/A)	L(L/A)
岡山県	544 (100.0%)	16 (2.9%)	55 (10.1%)	35 (6.4%)	63 (11.6%)	344 (63.2%)	31 (5.7%)	544 (100.0%)	532 (97.8%)	209 (39.3%)	6 (1.1%)	6 (1.1%)	0 (0.0%)	35 (100.0%)	19 (54.3%)	16 (45.7%)	721 (100.0%)	193 (26.8%)	528 (73.2%)					
広島県	559 (100.0%)	45 (8.1%)	53 (9.5%)	42 (7.5%)	85 (15.2%)	331 (59.2%)	3 (0.5%)	559 (100.0%)	540 (96.6%)	397 (73.5%)	18 (3.2%)	1 (0.2%)	0 (0.0%)	58 (100.0%)	13 (22.4%)	45 (77.6%)	773 (100.0%)	259 (33.5%)	514 (66.5%)					
山口県	29 (100.0%)	3 (10.3%)	8 (27.6%)	3 (10.3%)	3 (10.3%)	12 (41.4%)	0 (0.0%)	29 (100.0%)	29 (100.0%)	29 (100.0%)	0 (0.0%)	0 (0.0%)	0 (0.0%)	6 (100.0%)	3 (50.0%)	3 (50.0%)	35 (100.0%)	9 (25.7%)	26 (74.3%)					
徳島県	193 (100.0%)	13 (6.7%)	26 (13.5%)	14 (7.3%)	2 (1.0%)	138 (71.5%)	0 (0.0%)	193 (100.0%)	193 (100.0%)	167 (86.5%)	0 (0.0%)	0 (0.0%)	0 (0.0%)	13 (100.0%)	0 (0.0%)	13 (100.0%)	190 (100.0%)	10 (5.3%)	180 (94.7%)					
香川県	410 (100.0%)	50 (12.2%)	40 (9.8%)	185 (45.1%)	7 (1.7%)	128 (31.2%)	0 (0.0%)	410 (100.0%)	410 (100.0%)	406 (99.0%)	0 (0.0%)	0 (0.0%)	0 (0.0%)	61 (100.0%)	11 (18.0%)	50 (82.0%)	419 (100.0%)	59 (14.1%)	360 (85.9%)					
愛媛県	563 (100.0%)	20 (3.6%)	72 (12.8%)	58 (10.3%)	130 (23.1%)	258 (45.8%)	25 (4.4%)	563 (100.0%)	562 (99.8%)	134 (23.8%)	1 (0.2%)	0 (0.0%)	0 (0.0%)	20 (100.0%)	0 (0.0%)	20 (100.0%)	583 (100.0%)	40 (6.9%)	543 (93.1%)					
高知県	73 (100.0%)	4 (5.5%)	15 (20.5%)	4 (5.5%)	12 (16.4%)	38 (52.1%)	0 (0.0%)	73 (100.0%)	73 (100.0%)	62 (84.9%)	0 (0.0%)	0 (0.0%)	0 (0.0%)	4 (100.0%)	0 (0.0%)	4 (100.0%)	83 (100.0%)	14 (16.9%)	69 (83.1%)					
福岡県	413 (100.0%)	43 (10.4%)	59 (14.3%)	36 (8.7%)	53 (12.8%)	220 (53.3%)	2 (0.5%)	413 (100.0%)	407 (98.5%)	352 (86.5%)	5 (1.2%)	1 (0.2%)	0 (0.0%)	59 (100.0%)	16 (27.1%)	43 (72.9%)	464 (100.0%)	94 (20.3%)	370 (79.7%)					
佐賀県	91 (100.0%)	16 (17.6%)	13 (14.3%)	8 (8.8%)	6 (6.6%)	48 (52.7%)	0 (0.0%)	91 (100.0%)	88 (96.7%)	78 (88.6%)	1 (1.1%)	2 (2.2%)	0 (0.0%)	23 (100.0%)	7 (30.4%)	16 (69.6%)	91 (100.0%)	16 (17.6%)	75 (82.4%)					
長崎県	68 (100.0%)	5 (7.4%)	8 (11.8%)	6 (8.8%)	6 (8.8%)	43 (63.2%)	0 (0.0%)	68 (100.0%)	68 (100.0%)	67 (98.5%)	0 (0.0%)	0 (0.0%)	0 (0.0%)	11 (100.0%)	6 (54.5%)	5 (45.5%)	79 (100.0%)	16 (20.3%)	63 (79.7%)					
熊本県	246 (100.0%)	42 (17.1%)	41 (16.7%)	18 (7.3%)	22 (8.9%)	122 (49.6%)	0 (0.4%)	246 (100.0%)	240 (97.6%)	179 (74.8%)	6 (2.4%)	0 (0.0%)	0 (0.0%)	51 (100.0%)	9 (17.6%)	42 (82.4%)	291 (100.0%)	87 (29.9%)	204 (70.1%)					
大分県	20 (100.0%)	0 (0.0%)	3 (15.0%)	0 (0.0%)	3 (15.0%)	13 (65.0%)	1 (5.0%)	20 (100.0%)	20 (100.0%)	19 (95.0%)	0 (0.0%)	0 (0.0%)	0 (0.0%)	0 (100.0%)	0 (0.0%)	0 (0.0%)	24 (100.0%)	4 (16.7%)	20 (83.3%)					
宮崎県	141 (100.0%)	11 (7.8%)	65 (46.1%)	15 (10.6%)	8 (5.7%)	42 (29.8%)	0 (0.0%)	141 (100.0%)	141 (100.0%)	135 (95.7%)	0 (0.0%)	0 (0.0%)	0 (0.0%)	13 (100.0%)	2 (15.4%)	11 (84.6%)	151 (100.0%)	21 (13.9%)	130 (86.1%)					
鹿児島県	192 (100.0%)	45 (23.4%)	9 (4.7%)	10 (5.2%)	34 (17.7%)	94 (49.0%)	0 (0.0%)	192 (100.0%)	190 (99.0%)	182 (95.8%)	2 (1.0%)	0 (0.0%)	0 (0.0%)	46 (100.0%)	1 (2.2%)	45 (97.8%)	186 (100.0%)	39 (21.0%)	147 (79.0%)					
沖縄県	29 (100.0%)	21 (72.4%)	5 (17.2%)	2 (6.9%)	0 (0.0%)	1 (3.4%)	0 (0.0%)	29 (100.0%)	21 (72.4%)	14 (66.7%)	8 (27.6%)	0 (0.0%)	0 (0.0%)	26 (100.0%)	5 (19.2%)	21 (80.8%)	12 (100.0%)	4 (33.3%)	8 (66.7%)					
全国合計	17,290 (100.0%)	1,963 (11.4%)	2,318 (13.4%)	1,748 (10.1%)	2,461 (14.2%)	8,650 (50.0%)	150 (0.9%)	17,290 (100.0%)	16,865 (97.5%)	12,291 (72.9%)	381 (2.2%)	43 (0.2%)	1 (0.0%)	2,417 (100.0%)	461 (19.1%)	1,956 (80.9%)	18,967 (100.0%)	3,633 (19.2%)	15,334 (80.8%)					

※1 「重大違反対象物」とは、消防法施行令(昭和36年政令第37号。以下「令」という。)別表第1に掲げる用途に供される防火対象物のうち、消防法(昭和23年法律第168号)第17条第1項の政令で定める技術上の基準又は同条第2項の規定に基づく条例で定める技術上の基準に従って屋内消火栓設備、スプリンクラー設備又は自動火災報知設備を設置しなければならないもので、次に掲げるものをいう。

(1)これらの消防用設備等のいずれかが設置されていないもの

(2)(1)以外のもので、これらの消防用設備等のいずれかが、当該消防用設備等の設置義務がある部分の床面積の過半にわたって未設置であるもの又は機能に重大な支障があるもの※

※「機能に重大な支障があるもの」とは、機能不良の程度が著しく、本来の機能が損なわれている状態にあるものをいう。

注)重大違反対象物に該当するか否かは、消防用設備等の設置単位ごとに、かつ、複合用途防火対象物の場合は、同一用途に供される部分ごとに判断。

※2 調査基準日は平成31年3月31日であるが、消防本部で運用している予防業務システムの仕様等により調査基準日での集計ができない場合は、消防本部が集計可能な調査基準日以前の任意の時点で集計。

※3 「非特定防火対象物」とは、令別表第1(1)項から(4)項まで、(5)項イ、(6)項、(9)項イ、(16)項イ、(16)の2項及び(16)の3)項に掲げる防火対象物以外の防火対象物をいう。

※4 「重大違反対象物数」は、消防本部において覚知・集計している重大違反対象物の数である(立入検査の実施状況等により、覚知していないものが存在する場合がある。)

※5 本調査は、平成31年3月31日を基準日とする。

※6 「新規」は、平成30年4月1日から平成31年3月31日までの期間に、消防本部において覚知・集計している重大違反対象物である。

※7 前回調査は、平成30年3月31日を基準日とする。

※8 回答要領に従い「不明」の旨回答があったもののほか、回答要領による回答がなく覚知年月日が不明であるものを含む。

※9 「是正(新規欄)」とは、平成30年4月1日から平成31年3月31日までの期間に、消防本部において覚知した重大違反対象物のうち、当該期間内において違反が是正されたものである。

※10 「継続(新規欄)」とは、平成30年4月1日から平成31年3月31日までの期間に、消防本部において覚知した重大違反対象物のうち、違反状況が継続しているものをいう。

※11 「是正(前回調査欄)」とは、平成30年3月31日以前に、消防本部において覚知した重大違反対象物のうち、平成30年4月1日から平成31年3月31日までの期間において違反が是正されたものである。

※12 「継続(前回調査欄)」とは、平成30年3月31日以前に、消防本部において覚知した重大違反対象物のうち、違反状況が継続しているものをいう。

重大違反対象物※1の状況※2(特定防火対象物※3・消防用設備等別)

都道府県名	消防本部名	消防用設備等区分	義務 対象物数 ※4	重大違反 対象物数 ※5	違反覚知からの経過年数 ※6								重大 違反率 (%)	(参考)是正指導・是正措置の状況等											
					1年未満		1年以上 3年未満		3年以上 5年未満		5年以上 10年未満			10年以上		不明 ※7	是正指導・ 是正措置中 の対象物数	警告前段の 行政指導 実施中の 対象物数	改修期限を 定めている 対象物数	警告 対象物数	命令 対象物数	告発 対象物数			
					Q(C/B)	D(D/B)	E(E/B)	F(F/B)	G(G/B)	H(H/B)	K(B/A)	J(J/B)		K(K/B)	L(L/B)								M(M/B)	N(N/B)	N(N/B)
					A	B	C	D	E	F															
北海道	札幌市消防局	屋内消火栓設備	5,503	35 (100.0%)	8 (22.9%)	7 (20.0%)	4 (11.4%)	4 (11.4%)	12 (34.3%)	0 (0.0%)	0	0.64%	35 (100.0%)	28 (80.0%)	21 (75.0%)	5 (14.3%)	2 (5.7%)	0 (0.0%)							
		スプリンクラー設備	4,982	9 (100.0%)	6 (66.7%)	2 (22.2%)	0 (0.0%)	0 (0.0%)	1 (11.1%)	0 (0.0%)	0	0.18%	9 (100.0%)	8 (88.9%)	7 (87.5%)	0 (0.0%)	1 (11.1%)	0 (0.0%)							
		自動火災報知設備	32,098	176 (100.0%)	62 (35.2%)	25 (14.2%)	11 (6.3%)	17 (9.7%)	61 (34.7%)	0 (0.0%)	0	0.55%	176 (100.0%)	165 (93.8%)	131 (79.4%)	10 (5.7%)	0 (0.6%)	0 (0.0%)							
	札幌市消防局	屋内消火栓設備	2,501	9 (100.0%)	6 (66.7%)	2 (22.2%)	1 (11.1%)	0 (0.0%)	0 (0.0%)	0 (0.0%)	0	0.36%	9 (100.0%)	6 (66.7%)	6 (100.0%)	2 (22.2%)	1 (11.1%)	0 (0.0%)							
		スプリンクラー設備	1,693	4 (100.0%)	3 (75.0%)	1 (25.0%)	0 (0.0%)	0 (0.0%)	0 (0.0%)	0 (0.0%)	0	0.24%	4 (100.0%)	4 (100.0%)	4 (100.0%)	0 (0.0%)	0 (0.0%)	0 (0.0%)							
		自動火災報知設備	8,869	26 (100.0%)	24 (92.3%)	1 (3.8%)	0 (0.0%)	0 (0.0%)	1 (3.8%)	0 (0.0%)	0	0.29%	26 (100.0%)	20 (76.9%)	20 (100.0%)	6 (23.1%)	0 (0.0%)	0 (0.0%)							
	江別市消防本部	屋内消火栓設備	48	0	0	0	0	0	0	0	0	0.00%	0	0	0	0	0	0							
		スプリンクラー設備	60	0	0	0	0	0	0	0	0	0.00%	0	0	0	0	0	0							
		自動火災報知設備	397	0	0	0	0	0	0	0	0	0.00%	0	0	0	0	0	0							
	千歳市消防本部	屋内消火栓設備	52	7 (100.0%)	1 (14.3%)	0 (0.0%)	0 (0.0%)	1 (14.3%)	5 (71.4%)	0 (0.0%)	0	13.46%	7 (100.0%)	7 (100.0%)	4 (57.1%)	0 (0.0%)	0 (0.0%)	0 (0.0%)							
		スプリンクラー設備	57	0	0	0	0	0	0	0	0	0.00%	0	0	0	0	0	0							
		自動火災報知設備	448	14 (100.0%)	1 (7.1%)	3 (21.4%)	0 (0.0%)	2 (14.3%)	8 (57.1%)	0 (0.0%)	0	3.13%	14 (100.0%)	14 (100.0%)	8 (57.1%)	0 (0.0%)	0 (0.0%)	0 (0.0%)							
	恵庭市消防本部	屋内消火栓設備	36	0	0	0	0	0	0	0	0	0.00%	0	0	0	0	0	0							
		スプリンクラー設備	45	0	0	0	0	0	0	0	0	0.00%	0	0	0	0	0	0							
		自動火災報知設備	314	0	0	0	0	0	0	0	0	0.00%	0	0	0	0	0	0							
	北広島市消防本部	屋内消火栓設備	33	0	0	0	0	0	0	0	0	0.00%	0	0	0	0	0	0							
		スプリンクラー設備	56	1 (100.0%)	1 (100.0%)	0 (0.0%)	0 (0.0%)	0 (0.0%)	0 (0.0%)	0 (0.0%)	0	1.79%	1 (100.0%)	1 (100.0%)	1 (100.0%)	0 (0.0%)	0 (0.0%)	0 (0.0%)							
		自動火災報知設備	277	1 (100.0%)	1 (100.0%)	0 (0.0%)	0 (0.0%)	0 (0.0%)	0 (0.0%)	0 (0.0%)	0	0.36%	1 (100.0%)	1 (100.0%)	1 (100.0%)	0 (0.0%)	0 (0.0%)	0 (0.0%)							
	石狩北部地区消防事務組合消防本部	屋内消火栓設備	43	1 (100.0%)	0 (0.0%)	0 (0.0%)	0 (0.0%)	1 (100.0%)	0 (0.0%)	0	2.33%	1 (100.0%)	1 (100.0%)	1 (100.0%)	0 (0.0%)	0 (0.0%)	0 (0.0%)								
		スプリンクラー設備	86	1 (100.0%)	1 (100.0%)	0 (0.0%)	0 (0.0%)	0 (0.0%)	0 (0.0%)	0	1.16%	1 (100.0%)	0	0	0	1 (100.0%)	0								
		自動火災報知設備	409	3 (100.0%)	1 (33.3%)	1 (33.3%)	0 (0.0%)	1 (33.3%)	0 (0.0%)	0	0.73%	3 (100.0%)	2 (66.7%)	2 (100.0%)	1 (33.3%)	0 (0.0%)	0 (0.0%)								
	函館市消防本部	屋内消火栓設備	229	0	0	0	0	0	0	0	0	0.00%	0	0	0	0	0	0							
		スプリンクラー設備	280	0	0	0	0	0	0	0	0	0.00%	0	0	0	0	0	0							
		自動火災報知設備	1,675	0	0	0	0	0	0	0	0	0.00%	0	0	0	0	0	0							
	長万部町消防本部	屋内消火栓設備	9	0	0	0	0	0	0	0	0	0.00%	0	0	0	0	0	0							
		スプリンクラー設備	4	0	0	0	0	0	0	0	0	0.00%	0	0	0	0	0	0							
		自動火災報知設備	43	0	0	0	0	0	0	0	0	0.00%	0	0	0	0	0	0							
森町消防本部	屋内消火栓設備	11	0	0	0	0	0	0	0	0	0.00%	0	0	0	0	0	0								
	スプリンクラー設備	16	0	0	0	0	0	0	0	0	0.00%	0	0	0	0	0	0								
	自動火災報知設備	109	0	0	0	0	0	0	0	0	0.00%	0	0	0	0	0	0								
八雲町消防本部	屋内消火栓設備	19	0	0	0	0	0	0	0	0	0.00%	0	0	0	0	0	0								
	スプリンクラー設備	12	1 (100.0%)	0 (0.0%)	1 (100.0%)	0 (0.0%)	0 (0.0%)	0 (0.0%)	0 (0.0%)	0	8.33%	1 (100.0%)	1 (100.0%)	1 (100.0%)	0 (0.0%)	0 (0.0%)	0 (0.0%)								
	自動火災報知設備	115	5 (100.0%)	0 (0.0%)	0 (0.0%)	0 (0.0%)	1 (20.0%)	4 (80.0%)	0 (0.0%)	0	4.35%	5 (100.0%)	5 (100.0%)	5 (100.0%)	0 (0.0%)	0 (0.0%)	0 (0.0%)								
南渡島消防事務組合消防本部	屋内消火栓設備	41	0	0	0	0	0	0	0	0	0.00%	0	0	0	0	0	0								
	スプリンクラー設備	83	0	0	0	0	0	0	0	0	0.00%	0	0	0	0	0	0								
	自動火災報知設備	458	0	0	0	0	0	0	0	0	0.00%	0	0	0	0	0	0								

重大違反対象物※1の状況※2(特定防火対象物※3・消防用設備等別)

都道府県名	消防本部名	消防用設備等区分	義務対象物数 ※4	重大違反 対象物数 ※5	違反覚知からの経過年数 ※6						重大 違反率 (%)	(参考)是正指導・是正措置の状況等													
					1年未満		1年以上 3年未満		3年以上 5年未満			5年以上 10年未満		10年以上		不明 ※7	是正指導・ 是正措置中 の対象物数	警告前段の 行政指導 実施中の 対象物数	改修期限を 定めている 対象物数	警告 対象物数	命令 対象物数	告発 対象物数			
					A	B	C(C/B)	D(D/B)	E(E/B)	F(F/B)		G(G/B)	H(H/B)	I(B/A)	J(J/B)								K(K/B)	L(L/B)	M(M/B)
渡島西部広域事務組合		屋内消火栓設備	26	0	0	0	0	0	0	0	0	0.00%	0	0	0	0	0	0	0	0					
		スプリンクラー設備	15	0	0	0	0	0	0	0	0	0.00%	0	0	0	0	0	0	0	0					
		自動火災報知設備	132	1	(100.0%)	0	(0.0%)	0	(0.0%)	1	(0.0%)	0	(0.0%)	0	(0.0%)	1	(100.0%)	1	(100.0%)	0	(0.0%)	0	(0.0%)		
檜山広域行政組合消防本部		屋内消火栓設備	51	1	(100.0%)	0	(0.0%)	0	(0.0%)	0	(0.0%)	1	(100.0%)	1	(100.0%)	1	(100.0%)	0	(0.0%)	0	(0.0%)	0	(0.0%)		
		スプリンクラー設備	37	0	0	0	0	0	0	0	0	0.00%	0	0	0	0	0	0	0	0	0	0			
		自動火災報知設備	289	3	(100.0%)	0	(0.0%)	1	(33.3%)	0	(0.0%)	0	(0.0%)	2	(66.7%)	3	(100.0%)	3	(100.0%)	2	(66.7%)	0	(0.0%)	0	(0.0%)
小樽市消防本部		屋内消火栓設備	121	0	0	0	0	0	0	0	0	0.00%	0	0	0	0	0	0	0	0	0	0			
		スプリンクラー設備	139	0	0	0	0	0	0	0	0	0.00%	0	0	0	0	0	0	0	0	0	0			
		自動火災報知設備	919	1	(100.0%)	1	(100.0%)	0	(0.0%)	0	(0.0%)	0	(0.0%)	0	(0.0%)	1	(100.0%)	1	(100.0%)	1	(100.0%)	0	(0.0%)	0	(0.0%)
岩内・寿都地方消防組合消防本部		屋内消火栓設備	29	0	0	0	0	0	0	0	0	0.00%	0	0	0	0	0	0	0	0	0	0			
		スプリンクラー設備	22	0	0	0	0	0	0	0	0	0.00%	0	0	0	0	0	0	0	0	0	0			
		自動火災報知設備	234	1	(100.0%)	0	(0.0%)	0	(0.0%)	0	(0.0%)	1	(100.0%)	1	(100.0%)	0	(0.0%)	0	(0.0%)	0	(0.0%)	0	(0.0%)	0	(0.0%)
羊蹄山ろく消防組合消防本部		屋内消火栓設備	77	0	0	0	0	0	0	0	0	0.00%	0	0	0	0	0	0	0	0	0	0			
		スプリンクラー設備	32	0	0	0	0	0	0	0	0	0.00%	0	0	0	0	0	0	0	0	0	0			
		自動火災報知設備	865	0	0	0	0	0	0	0	0	0.00%	0	0	0	0	0	0	0	0	0	0	0		
北後志消防組合消防本部		屋内消火栓設備	33	0	0	0	0	0	0	0	0	0.00%	0	0	0	0	0	0	0	0	0	0			
		スプリンクラー設備	36	0	0	0	0	0	0	0	0	0.00%	0	0	0	0	0	0	0	0	0	0			
		自動火災報知設備	337	1	(100.0%)	1	(100.0%)	0	(0.0%)	0	(0.0%)	0	(0.0%)	0	(0.0%)	1	(100.0%)	1	(100.0%)	1	(100.0%)	0	(0.0%)	0	(0.0%)
夕張市消防本部		屋内消火栓設備	7	0	0	0	0	0	0	0	0	0.00%	0	0	0	0	0	0	0	0	0	0			
		スプリンクラー設備	16	0	0	0	0	0	0	0	0	0.00%	0	0	0	0	0	0	0	0	0	0			
		自動火災報知設備	57	0	0	0	0	0	0	0	0	0.00%	0	0	0	0	0	0	0	0	0	0			
美唄市消防本部		屋内消火栓設備	29	0	0	0	0	0	0	0	0	0.00%	0	0	0	0	0	0	0	0	0	0			
		スプリンクラー設備	23	0	0	0	0	0	0	0	0	0.00%	0	0	0	0	0	0	0	0	0	0			
		自動火災報知設備	158	3	(100.0%)	0	(0.0%)	0	(0.0%)	1	(33.3%)	1	(33.3%)	1	(33.3%)	3	(100.0%)	3	(100.0%)	3	(100.0%)	0	(0.0%)	0	(0.0%)
三笠市消防本部		屋内消火栓設備	4	0	0	0	0	0	0	0	0	0.00%	0	0	0	0	0	0	0	0	0	0			
		スプリンクラー設備	10	0	0	0	0	0	0	0	0	0.00%	0	0	0	0	0	0	0	0	0	0			
		自動火災報知設備	47	0	0	0	0	0	0	0	0	0.00%	0	0	0	0	0	0	0	0	0	0			
岩見沢地区消防事務組合		屋内消火栓設備	58	4	(100.0%)	0	(0.0%)	1	(25.0%)	0	(0.0%)	2	(50.0%)	1	(25.0%)	4	(100.0%)	3	(75.0%)	3	(100.0%)	1	(25.0%)	0	(0.0%)
		スプリンクラー設備	81	0	0	0	0	0	0	0	0	0.00%	0	0	0	0	0	0	0	0	0	0	0		
		自動火災報知設備	551	19	(100.0%)	3	(15.8%)	1	(5.3%)	2	(10.5%)	7	(36.8%)	6	(31.6%)	19	(100.0%)	18	(94.7%)	18	(100.0%)	1	(5.3%)	0	(0.0%)
砂川地区広域消防組合		屋内消火栓設備	22	0	0	0	0	0	0	0	0	0.00%	0	0	0	0	0	0	0	0	0	0			
		スプリンクラー設備	31	0	0	0	0	0	0	0	0	0.00%	0	0	0	0	0	0	0	0	0	0			
		自動火災報知設備	224	0	0	0	0	0	0	0	0	0.00%	0	0	0	0	0	0	0	0	0	0			
滝川地区広域消防事務組合		屋内消火栓設備	64	0	0	0	0	0	0	0	0	0.00%	0	0	0	0	0	0	0	0	0	0			
		スプリンクラー設備	75	0	0	0	0	0	0	0	0	0.00%	0	0	0	0	0	0	0	0	0	0			
		自動火災報知設備	513	1	(100.0%)	0	(0.0%)	0	(0.0%)	0	(0.0%)	1	(100.0%)	1	(100.0%)	1	(100.0%)	1	(100.0%)	0	(0.0%)	0	(0.0%)	0	(0.0%)

重大違反対象物※1の状況※2(特定防火対象物※3・消防用設備等別)

都道府県名	消防本部名	消防用設備等区分	義務 対象物数 ※4	重大違反 対象物数 ※5	違反覚知からの経過年数 ※6							重大 違反率 (%)	(参考)是正指導・是正措置の状況等											
					1年未満		1年以上 3年未満		3年以上 5年未満		5年以上 10年未満		10年以上		是正指導・ 是正措置中 の対象物数	警告前段の 行政指導 実施中の 対象物数	改修期限を 定めている 対象物数	警告 対象物数	命令 対象物数	告発 対象物数				
					Q(C/B)	D(D/B)	E(E/B)	F(F/B)	G(G/B)	H(H/B)	I(B/A)		J(J/B)	K(K/B)							L(L/B)	M(M/B)	N(N/B)	N(N/B)
					A	B	C(C/B)	D(D/B)	E(E/B)	F(F/B)														
深川地区消防組合	屋内消火栓設備	52	0	0	0	0	0	0	0	0	0.00%	0	0	0	0	0	0	0						
	スプリンクラー設備	32	0	0	0	0	0	0	0	0	0.00%	0	0	0	0	0	0	0						
	自動火災報知設備	293	0	0	0	0	0	0	0	0	0.00%	0	0	0	0	0	0	0						
南空知消防組合	屋内消火栓設備	42	1	0	0	0	0	0	1	0	2.38%	1	1	1	0	0	0	0						
	スプリンクラー設備	40	0	0	0	0	0	0	0	0	0.00%	0	0	0	0	0	0	0						
	自動火災報知設備	257	2	1	0	0	0	0	1	0	0.78%	2	2	2	0	0	0	0						
旭川市消防本部	屋内消火栓設備	253	1	0	1	0	0	0	0	0	0.40%	1	0	0	0	1	0	0						
	スプリンクラー設備	462	0	0	0	0	0	0	0	0	0.00%	0	0	0	0	0	0	0						
	自動火災報知設備	2,334	1	0	1	0	0	0	0	0	0.04%	1	0	0	1	0	0	0						
上川北部消防事務組合消防本部	屋内消火栓設備	44	0	0	0	0	0	0	0	0	0.00%	0	0	0	0	0	0	0						
	スプリンクラー設備	42	0	0	0	0	0	0	0	0	0.00%	0	0	0	0	0	0	0						
	自動火災報知設備	294	1	1	0	0	0	0	0	0	0.34%	1	1	1	0	0	0	0						
大雪消防組合	屋内消火栓設備	44	0	0	0	0	0	0	0	0	0.00%	0	0	0	0	0	0	0						
	スプリンクラー設備	49	0	0	0	0	0	0	0	0	0.00%	0	0	0	0	0	0	0						
	自動火災報知設備	326	8	6	0	0	0	0	2	0	2.45%	8	8	8	0	0	0	0						
士別地方消防事務組合消防本部	屋内消火栓設備	27	0	0	0	0	0	0	0	0	0.00%	0	0	0	0	0	0	0						
	スプリンクラー設備	25	0	0	0	0	0	0	0	0	0.00%	0	0	0	0	0	0	0						
	自動火災報知設備	197	1	1	0	0	0	0	0	0	0.51%	1	1	1	0	0	0	0						
富良野広域連合消防本部	屋内消火栓設備	58	1	0	1	0	0	0	0	0	1.72%	1	0	0	1	0	0	0						
	スプリンクラー設備	47	0	0	0	0	0	0	0	0	0.00%	0	0	0	0	0	0	0						
	自動火災報知設備	507	10	1	5	0	0	0	4	0	1.97%	10	10	10	0	0	0	0						
増毛町消防本部	屋内消火栓設備	4	0	0	0	0	0	0	0	0	0.00%	0	0	0	0	0	0	0						
	スプリンクラー設備	9	0	0	0	0	0	0	0	0	0.00%	0	0	0	0	0	0	0						
	自動火災報知設備	31	0	0	0	0	0	0	0	0	0.00%	0	0	0	0	0	0	0						
留萌消防組合消防本部	屋内消火栓設備	26	0	0	0	0	0	0	0	0	0.00%	0	0	0	0	0	0	0						
	スプリンクラー設備	31	0	0	0	0	0	0	0	0	0.00%	0	0	0	0	0	0	0						
	自動火災報知設備	239	2	2	0	0	0	0	0	0	0.84%	2	2	2	0	0	0	0						
北留萌消防組合消防本部	屋内消火栓設備	15	0	0	0	0	0	0	0	0	0.00%	0	0	0	0	0	0	0						
	スプリンクラー設備	17	0	0	0	0	0	0	0	0	0.00%	0	0	0	0	0	0	0						
	自動火災報知設備	157	4	0	0	1	3	0	0	0	2.55%	4	4	4	0	0	0	0						
稚内地区消防事務組合消防本部	屋内消火栓設備	39	0	0	0	0	0	0	0	0	0.00%	0	0	0	0	0	0	0						
	スプリンクラー設備	33	0	0	0	0	0	0	0	0	0.00%	0	0	0	0	0	0	0						
	自動火災報知設備	330	4	2	1	1	0	0	0	0	1.21%	4	4	2	0	0	0	0						
南宗谷消防組合消防本部	屋内消火栓設備	20	0	0	0	0	0	0	0	0	0.00%	0	0	0	0	0	0	0						
	スプリンクラー設備	13	0	0	0	0	0	0	0	0	0.00%	0	0	0	0	0	0	0						
	自動火災報知設備	114	0	0	0	0	0	0	0	0	0.00%	0	0	0	0	0	0	0						

重大違反対象物※1の状況※2(特定防火対象物※3・消防用設備等別)

都道府県名	消防本部名	消防用設備等区分	義務 対象物数 ※4	重大違反 対象物数 ※5	違反覚知からの経過年数 ※6						重大 違反率 (%)	(参考)是正指導・是正措置の状況等										
					1年未満		1年以上 3年未満		3年以上 5年未満			5年以上 10年未満		10年以上		不明 ※7	是正指導・ 是正措置中 の対象物数	警告前段の 行政指導 実施中 の対象物数	改修期限を 定めている 対象物数	警告 対象物数	命令 対象物数	告発 対象物数
					A	B	C(C/B)	D(D/B)	E(E/B)	F(F/B)		G(G/B)	H(H/B)	I(B/A)	J(J/B)							
利尻礼文消防事務組合 消防本部	屋内消火栓設備	23	0	0	0	0	0	0	0	0	0.00%	0	0	0	0	0	0	0	0			
	スプリンクラー設備	5	0	0	0	0	0	0	0	0	0.00%	0	0	0	0	0	0	0	0			
	自動火災報知設備	148	0	0	0	0	0	0	0	0	0.00%	0	0	0	0	0	0	0	0			
北見地区消防組合 消防本部	屋内消火栓設備	130	0	0	0	0	0	0	0	0	0.00%	0	0	0	0	0	0	0	0			
	スプリンクラー設備	134	0	0	0	0	0	0	0	0	0.00%	0	0	0	0	0	0	0	0			
	自動火災報知設備	955	8	3	5	0	0	0	0	0	0.84%	8	8	8	0	0	0	0	0			
網走地区消防組合 消防本部	屋内消火栓設備	52	0	0	0	0	0	0	0	0	0.00%	0	0	0	0	0	0	0	0			
	スプリンクラー設備	34	0	0	0	0	0	0	0	0	0.00%	0	0	0	0	0	0	0	0			
	自動火災報知設備	332	0	0	0	0	0	0	0	0	0.00%	0	0	0	0	0	0	0	0			
紋別地区消防組合 消防本部	屋内消火栓設備	49	2	1	1	0	0	0	0	0	4.08%	2	2	2	0	0	0	0	0			
	スプリンクラー設備	31	0	0	0	0	0	0	0	0	0.00%	0	0	0	0	0	0	0	0			
	自動火災報知設備	272	3	0	0	2	0	1	0	0	1.10%	3	3	3	0	0	0	0	0			
斜里地区消防組合 消防本部	屋内消火栓設備	36	0	0	0	0	0	0	0	0	0.00%	0	0	0	0	0	0	0	0			
	スプリンクラー設備	17	0	0	0	0	0	0	0	0	0.00%	0	0	0	0	0	0	0	0			
	自動火災報知設備	172	0	0	0	0	0	0	0	0	0.00%	0	0	0	0	0	0	0	0			
美幌・津別広域事務組合 消防本部	屋内消火栓設備	20	2	0	0	2	0	0	0	0	10.00%	2	2	2	0	0	0	0	0			
	スプリンクラー設備	19	0	0	0	0	0	0	0	0	0.00%	0	0	0	0	0	0	0	0			
	自動火災報知設備	143	0	0	0	0	0	0	0	0	0.00%	0	0	0	0	0	0	0	0			
遠軽地区広域組合 消防本部	屋内消火栓設備	41	0	0	0	0	0	0	0	0	0.00%	0	0	0	0	0	0	0	0			
	スプリンクラー設備	36	0	0	0	0	0	0	0	0	0.00%	0	0	0	0	0	0	0	0			
	自動火災報知設備	315	0	0	0	0	0	0	0	0	0.00%	0	0	0	0	0	0	0	0			
苫小牧市 消防本部	屋内消火栓設備	112	0	0	0	0	0	0	0	0	0.00%	0	0	0	0	0	0	0	0			
	スプリンクラー設備	145	0	0	0	0	0	0	0	0	0.00%	0	0	0	0	0	0	0	0			
	自動火災報知設備	902	3	1	0	1	0	1	0	0	0.33%	3	3	3	0	0	0	0	0			
室蘭市 消防本部	屋内消火栓設備	77	0	0	0	0	0	0	0	0	0.00%	0	0	0	0	0	0	0	0			
	スプリンクラー設備	58	0	0	0	0	0	0	0	0	0.00%	0	0	0	0	0	0	0	0			
	自動火災報知設備	454	15	0	3	0	2	10	0	0	3.30%	15	15	14	0	0	0	0	0			
登別市 消防本部	屋内消火栓設備	50	0	0	0	0	0	0	0	0	0.00%	0	0	0	0	0	0	0	0			
	スプリンクラー設備	32	0	0	0	0	0	0	0	0	0.00%	0	0	0	0	0	0	0	0			
	自動火災報知設備	286	4	1	0	0	0	3	0	0	1.40%	4	3	1	0	1	0	0				
白老町 消防本部	屋内消火栓設備	16	1	0	1	0	0	0	0	0	6.25%	1	0	0	1	0	0	0	0			
	スプリンクラー設備	17	0	0	0	0	0	0	0	0	0.00%	0	0	0	0	0	0	0	0			
	自動火災報知設備	130	0	0	0	0	0	0	0	0	0.00%	0	0	0	0	0	0	0	0			
西胆振行政事務組合 消防本部	屋内消火栓設備	58	0	0	0	0	0	0	0	0	0.00%	0	0	0	0	0	0	0	0			
	スプリンクラー設備	81	0	0	0	0	0	0	0	0	0.00%	0	0	0	0	0	0	0	0			
	自動火災報知設備	466	0	0	0	0	0	0	0	0	0.00%	0	0	0	0	0	0	0	0			

重大違反対象物※1の状況※2(特定防火対象物※3・消防用設備等別)

都道府県名	消防本部名	消防用設備等区分	義務 対象物数 ※4	重大違反 対象物数 ※5	違反覚知からの経過年数 ※6							重大 違反率 (%)	(参考)是正指導・是正措置の状況等					
					1年未満	1年以上 3年未満	3年以上 5年未満	5年以上 10年未満	10年以上	不明 ※7	是正指導・ 是正措置中 の対象物数		警告前段の 行政指導 実施中の 対象物数	改修期限を 定めている 対象物数	警告 対象物数	命令 対象物数	告発 対象物数	
					A	B	C(C/B)	D(D/B)	E(E/B)	F(F/B)	G(G/B)		H(H/B)	I(B/A)	J(J/B)	K(K/B)	L(L/B)	M(M/B)
	胆振東部消防組合消防本部	屋内消火栓設備	30	0	0	0	0	0	0	0	0.00%	0	0	0	0	0	0	0
		スプリンクラー設備	23	0	0	0	0	0	0	0	0.00%	0	0	0	0	0	0	0
		自動火災報知設備	153	0	0	0	0	0	0	0	0.00%	0	0	0	0	0	0	0
	日高西部消防組合	屋内消火栓設備	17	0	0	0	0	0	0	0	0.00%	0	0	0	0	0	0	0
		スプリンクラー設備	13	0	0	0	0	0	0	0	0.00%	0	0	0	0	0	0	0
		自動火災報知設備	162	0	0	0	0	0	0	0	0.00%	0	0	0	0	0	0	0
	日高中部消防組合消防本部	屋内消火栓設備	31	1 (100.0%)	0 (0.0%)	0 (0.0%)	0 (0.0%)	0 (0.0%)	1 (100.0%)	0 (0.0%)	3.23%	1 (100.0%)	1 (100.0%)	0 (0.0%)	0 (0.0%)	0 (0.0%)	0 (0.0%)	0 (0.0%)
		スプリンクラー設備	26	0	0	0	0	0	0	0	0.00%	0	0	0	0	0	0	0
		自動火災報知設備	212	17 (100.0%)	8 (47.1%)	0 (0.0%)	0 (0.0%)	0 (0.0%)	9 (52.9%)	0 (0.0%)	8.02%	17 (100.0%)	17 (100.0%)	0 (0.0%)	0 (0.0%)	0 (0.0%)	0 (0.0%)	0 (0.0%)
	日高東部消防組合	屋内消火栓設備	26	0	0	0	0	0	0	0	0.00%	0	0	0	0	0	0	0
		スプリンクラー設備	16	0	0	0	0	0	0	0	0.00%	0	0	0	0	0	0	0
		自動火災報知設備	179	0	0	0	0	0	0	0	0.00%	0	0	0	0	0	0	0
	とちろ広域消防局	屋内消火栓設備	309	1 (100.0%)	0 (0.0%)	0 (0.0%)	1 (100.0%)	0 (0.0%)	0 (0.0%)	0 (0.0%)	0.32%	1 (100.0%)	1 (100.0%)	1 (100.0%)	0 (0.0%)	0 (0.0%)	0 (0.0%)	0 (0.0%)
		スプリンクラー設備	324	0	0	0	0	0	0	0	0.00%	0	0	0	0	0	0	0
		自動火災報知設備	2,303	8 (100.0%)	3 (37.5%)	3 (37.5%)	2 (25.0%)	0 (0.0%)	0 (0.0%)	0 (0.0%)	0.35%	8 (100.0%)	8 (100.0%)	8 (100.0%)	0 (0.0%)	0 (0.0%)	0 (0.0%)	0 (0.0%)
	釧路市消防本部	屋内消火栓設備	138	0	0	0	0	0	0	0	0.00%	0	0	0	0	0	0	0
		スプリンクラー設備	173	0	0	0	0	0	0	0	0.00%	0	0	0	0	0	0	0
		自動火災報知設備	1,041	0	0	0	0	0	0	0	0.00%	0	0	0	0	0	0	0
	釧路北部消防事務組合消防本部	屋内消火栓設備	24	3 (100.0%)	0 (0.0%)	0 (0.0%)	0 (0.0%)	0 (0.0%)	3 (100.0%)	0 (0.0%)	12.50%	3 (100.0%)	3 (100.0%)	0 (0.0%)	0 (0.0%)	0 (0.0%)	0 (0.0%)	0 (0.0%)
		スプリンクラー設備	18	1 (100.0%)	1 (100.0%)	0 (0.0%)	0 (0.0%)	0 (0.0%)	0 (0.0%)	0 (0.0%)	5.56%	1 (100.0%)	1 (100.0%)	0 (0.0%)	0 (0.0%)	0 (0.0%)	0 (0.0%)	0 (0.0%)
		自動火災報知設備	166	4 (100.0%)	0 (0.0%)	0 (0.0%)	0 (0.0%)	0 (0.0%)	4 (100.0%)	0 (0.0%)	2.41%	4 (100.0%)	4 (100.0%)	0 (0.0%)	0 (0.0%)	0 (0.0%)	0 (0.0%)	0 (0.0%)
	釧路東部消防組合	屋内消火栓設備	24	0	0	0	0	0	0	0	0.00%	0	0	0	0	0	0	0
		スプリンクラー設備	26	1 (100.0%)	0 (0.0%)	0 (0.0%)	0 (0.0%)	0 (0.0%)	1 (100.0%)	0 (0.0%)	3.85%	1 (100.0%)	1 (100.0%)	1 (100.0%)	0 (0.0%)	0 (0.0%)	0 (0.0%)	0 (0.0%)
		自動火災報知設備	230	2 (100.0%)	0 (0.0%)	0 (0.0%)	0 (0.0%)	0 (0.0%)	2 (100.0%)	0 (0.0%)	0.87%	2 (100.0%)	1 (50.0%)	1 (100.0%)	1 (50.0%)	0 (0.0%)	0 (0.0%)	0 (0.0%)
根室市消防本部	屋内消火栓設備	21	0	0	0	0	0	0	0	0.00%	0	0	0	0	0	0	0	
	スプリンクラー設備	16	0	0	0	0	0	0	0	0.00%	0	0	0	0	0	0	0	
	自動火災報知設備	168	0	0	0	0	0	0	0	0.00%	0	0	0	0	0	0	0	
根室北部消防事務組合消防本部	屋内消火栓設備	52	0	0	0	0	0	0	0	0.00%	0	0	0	0	0	0	0	
	スプリンクラー設備	29	0	0	0	0	0	0	0	0.00%	0	0	0	0	0	0	0	
	自動火災報知設備	390	0	0	0	0	0	0	0	0.00%	0	0	0	0	0	0	0	
青森県		屋内消火栓設備	1,201	21 (100.0%)	8 (38.1%)	6 (28.6%)	1 (4.8%)	2 (9.5%)	4 (19.0%)	0 (0.0%)	1.75%	21 (100.0%)	12 (57.1%)	11 (91.7%)	9 (42.9%)	0 (0.0%)	0 (0.0%)	
		スプリンクラー設備	1,503	3 (100.0%)	1 (33.3%)	1 (33.3%)	0 (0.0%)	0 (0.0%)	1 (33.3%)	0 (0.0%)	0.20%	3 (100.0%)	2 (66.7%)	2 (100.0%)	0 (0.0%)	1 (33.3%)	0 (0.0%)	
		自動火災報知設備	8,862	77 (100.0%)	17 (22.1%)	15 (19.5%)	8 (10.4%)	18 (23.4%)	19 (24.7%)	0 (0.0%)	0.87%	77 (100.0%)	58 (75.3%)	57 (98.3%)	17 (22.1%)	2 (2.6%)	0 (0.0%)	
	青森地域広域事務組合	屋内消火栓設備	269	0	0	0	0	0	0	0	0.00%	0	0	0	0	0	0	
		スプリンクラー設備	412	0	0	0	0	0	0	0	0.00%	0	0	0	0	0	0	
		自動火災報知設備	2,106	2 (100.0%)	1 (50.0%)	1 (50.0%)	0 (0.0%)	0 (0.0%)	0 (0.0%)	0 (0.0%)	0.09%	2 (100.0%)	1 (50.0%)	1 (100.0%)	1 (50.0%)	0 (0.0%)	0 (0.0%)	

重大違反対象物※1の状況※2(特定防火対象物※3・消防用設備等別)

都道府県名	消防本部名	消防用設備等区分	義務 対象物数 ※4	重大違反 対象物数 ※5	違反覚知からの経過年数 ※6							重大 違反率 (%)	(参考)是正指導・是正措置の状況等									
					1年未満		1年以上 3年未満		3年以上 5年未満		5年以上 10年未満		10年以上		不明 ※7	是正指導・ 是正措置中 の対象物数	警告前段の 行政指導 実施中の 対象物数	改修期限を 定めている 対象物数	警告 対象物数	命令 対象物数	告発 対象物数	
					A	B	C(C/B)	D(D/B)	E(E/B)	F(F/B)	G(G/B)		H(H/B)	I(B/A)								J(J/B)
岩手県	弘前地区消防事務組合	屋内消火栓設備	269	0	0	0	0	0	0	0	0	0.00%	0	0	0	0	0	0	0			
		スプリンクラー設備	353	0	0	0	0	0	0	0	0	0.00%	0	0	0	0	0	0	0			
		自動火災報知設備	1,893	0	0	0	0	0	0	0	0	0.00%	0	0	0	0	0	0	0			
八戸地域広域市町村圏事務組合消防本部	屋内消火栓設備	223	1	(100.0%)	1	(100.0%)	0	(0.0%)	0	(0.0%)	0	(0.0%)	0	(0.0%)	0	0	0	1	0	0		
	スプリンクラー設備	301	0	0	0	0	0	0	0	0	0.00%	0	0	0	0	0	0	0	0			
	自動火災報知設備	2,005	0	0	0	0	0	0	0	0	0.00%	0	0	0	0	0	0	0	0			
五所川原地区消防事務組合消防本部	屋内消火栓設備	76	5	(100.0%)	1	(20.0%)	0	(0.0%)	0	(0.0%)	0	(80.0%)	4	(0.0%)	6.58%	5	2	1	3	0	0	
	スプリンクラー設備	131	1	(100.0%)	0	(0.0%)	1	(100.0%)	0	(0.0%)	0	(0.0%)	0	(0.0%)	0.76%	1	1	1	0	0	0	
	自動火災報知設備	608	41	(100.0%)	6	(14.6%)	5	(12.2%)	5	(12.2%)	11	(26.8%)	14	(34.1%)	6.74%	41	33	32	8	0	0	
十和田地域広域事務組合消防本部	屋内消火栓設備	76	4	(100.0%)	3	(75.0%)	0	(0.0%)	1	(25.0%)	0	(0.0%)	0	(0.0%)	5.26%	4	4	4	0	0	0	
	スプリンクラー設備	85	0	0	0	0	0	0	0	0	0.00%	0	0	0	0	0	0	0	0	0		
	自動火災報知設備	597	6	(100.0%)	3	(50.0%)	0	(0.0%)	1	(16.7%)	1	(16.7%)	1	(16.7%)	1.01%	6	5	5	0	1	0	
三沢市消防本部	屋内消火栓設備	27	0	0	0	0	0	0	0	0	0.00%	0	0	0	0	0	0	0	0	0		
	スプリンクラー設備	34	0	0	0	0	0	0	0	0	0.00%	0	0	0	0	0	0	0	0	0		
	自動火災報知設備	280	0	0	0	0	0	0	0	0	0.00%	0	0	0	0	0	0	0	0	0		
下北地域広域行政事務組合	屋内消火栓設備	95	2	(100.0%)	2	(100.0%)	0	(0.0%)	0	(0.0%)	0	(0.0%)	0	(0.0%)	2.11%	2	2	2	0	0	0	
	スプリンクラー設備	32	1	(100.0%)	0	(0.0%)	0	(0.0%)	0	(0.0%)	1	(100.0%)	0	(0.0%)	3.13%	1	0	0	0	1	0	
	自動火災報知設備	514	5	(100.0%)	2	(40.0%)	1	(20.0%)	1	(20.0%)	0	(0.0%)	1	(20.0%)	0.97%	5	3	3	1	1	0	
つがる市消防本部	屋内消火栓設備	36	3	(100.0%)	0	(0.0%)	3	(100.0%)	0	(0.0%)	0	(0.0%)	0	(0.0%)	8.33%	3	0	0	3	0	0	
	スプリンクラー設備	42	0	0	0	0	0	0	0	0	0.00%	0	0	0	0	0	0	0	0	0		
	自動火災報知設備	219	2	(100.0%)	0	(0.0%)	2	(100.0%)	0	(0.0%)	0	(0.0%)	0	(0.0%)	0.91%	2	0	0	2	0	0	
北部上北広域事務組合消防本部	屋内消火栓設備	39	0	0	0	0	0	0	0	0	0.00%	0	0	0	0	0	0	0	0	0		
	スプリンクラー設備	24	0	0	0	0	0	0	0	0	0.00%	0	0	0	0	0	0	0	0	0		
	自動火災報知設備	204	5	(100.0%)	1	(20.0%)	0	(0.0%)	2	(40.0%)	2	(40.0%)	2	(20.0%)	2.45%	5	5	5	0	0	0	
中部上北広域事業組合消防本部	屋内消火栓設備	67	6	(100.0%)	1	(16.7%)	3	(50.0%)	0	(0.0%)	2	(33.3%)	0	(0.0%)	8.96%	6	4	4	2	0	0	
	スプリンクラー設備	56	0	0	0	0	0	0	0	0	0.00%	0	0	0	0	0	0	0	0	0		
	自動火災報知設備	293	16	(100.0%)	4	(25.0%)	6	(37.5%)	1	(6.3%)	4	(25.0%)	1	(6.3%)	5.46%	16	11	11	5	0	0	
鱒ヶ沢地区消防事務組合	屋内消火栓設備	24	0	0	0	0	0	0	0	0	0.00%	0	0	0	0	0	0	0	0	0		
	スプリンクラー設備	33	1	(100.0%)	1	(100.0%)	0	(0.0%)	0	(0.0%)	0	(0.0%)	0	(0.0%)	3.03%	1	1	1	0	0	0	
	自動火災報知設備	143	0	0	0	0	0	0	0	0	0.00%	0	0	0	0	0	0	0	0	0		
盛岡地区広域消防組合消防本部	屋内消火栓設備	1,341	7	(100.0%)	0	(0.0%)	1	(14.3%)	2	(28.6%)	2	(28.6%)	2	(28.6%)	0.52%	7	5	2	2	0	0	
	スプリンクラー設備	1,214	1	(100.0%)	1	(100.0%)	0	(0.0%)	0	(0.0%)	0	(0.0%)	0	(0.0%)	0.08%	1	1	0	0	0	0	
	自動火災報知設備	8,278	48	(100.0%)	6	(12.5%)	13	(27.1%)	5	(10.4%)	9	(18.8%)	15	(31.3%)	0.58%	48	44	23	1	3	0	
	屋内消火栓設備	467	0	0	0	0	0	0	0	0	0.00%	0	0	0	0	0	0	0	0	0		
盛岡地区広域消防組合消防本部	スプリンクラー設備	487	1	(100.0%)	1	(100.0%)	0	(0.0%)	0	(0.0%)	0	(0.0%)	0	(0.0%)	0.21%	1	1	0	0	0	0	
	自動火災報知設備	2,978	2	(100.0%)	2	(100.0%)	0	(0.0%)	0	(0.0%)	0	(0.0%)	0	(0.0%)	0.07%	2	2	1	0	0	0	

重大違反対象物※1の状況※2(特定防火対象物※3・消防用設備等別)

都道府県名	消防本部名	消防用設備等区分	義務 対象物数 ※4	重大違反 対象物数 ※5	違反覚知からの経過年数 ※6						重大 違反率 (%)	(参考)是正指導・是正措置の状況等										
					1年未満		1年以上 3年未満		3年以上 5年未満			5年以上 10年未満		10年以上		不明 ※7	是正指導・ 是正措置中 の対象物数	警告前段の 行政指導 実施中の 対象物数	改修期限を 定めている 対象物数	警告 対象物数	命令 対象物数	告発 対象物数
					Q(C/B)	D(D/B)	E(E/B)	F(F/B)	G(G/B)	H(H/B)		I(B/A)	J(J/B)	K(K/B)	L(L/B)							
宮城県	宮古地区広域行政組合消防本部	屋内消火栓設備	64	0	0	0	0	0	0	0	0	0.00%	0	0	0	0	0	0	0	0		
		スプリンクラー設備	63	0	0	0	0	0	0	0	0	0.00%	0	0	0	0	0	0	0	0		
		自動火災報知設備	483	3	1	2	0	0	0	0	0	0.62%	3	3	3	0	0	0	0	0		
	一関市消防本部	屋内消火栓設備	124	2	0	0	1	0	1	0	1	1.61%	2	2	2	0	0	0	0	0		
		スプリンクラー設備	124	0	0	0	0	0	0	0	0	0.00%	0	0	0	0	0	0	0	0		
		自動火災報知設備	758	6	0	0	0	3	3	0	0	0.79%	6	6	6	0	0	0	0	0		
	釜石大槌地区行政事務組合消防本部	屋内消火栓設備	45	0	0	0	0	0	0	0	0	0.00%	0	0	0	0	0	0	0	0		
		スプリンクラー設備	32	0	0	0	0	0	0	0	0	0.00%	0	0	0	0	0	0	0	0		
		自動火災報知設備	253	0	0	0	0	0	0	0	0	0.00%	0	0	0	0	0	0	0	0		
	奥州金ヶ崎行政事務組合消防本部	屋内消火栓設備	208	2	0	0	1	1	0	1	0	0.96%	2	0	0	2	0	0	0	0		
		スプリンクラー設備	176	0	0	0	0	0	0	0	0	0.00%	0	0	0	0	0	0	0	0		
		自動火災報知設備	1,279	8	1	2	0	1	4	0	0	0.63%	8	5	5	1	2	0	0	0		
	久慈広域連合消防本部	屋内消火栓設備	71	2	0	1	0	1	0	0	0	2.82%	2	2	0	0	0	0	0	0		
		スプリンクラー設備	51	0	0	0	0	0	0	0	0	0.00%	0	0	0	0	0	0	0	0		
		自動火災報知設備	380	14	1	5	4	2	2	0	0	3.68%	14	14	2	0	0	0	0	0		
	花巻市消防本部	屋内消火栓設備	113	0	0	0	0	0	0	0	0	0.00%	0	0	0	0	0	0	0	0		
		スプリンクラー設備	89	0	0	0	0	0	0	0	0	0.00%	0	0	0	0	0	0	0	0		
		自動火災報知設備	654	2	0	0	0	1	1	0	0	0.31%	2	1	1	0	1	0	0	0		
	北上地区消防組合消防本部	屋内消火栓設備	84	0	0	0	0	0	0	0	0	0.00%	0	0	0	0	0	0	0	0		
		スプリンクラー設備	77	0	0	0	0	0	0	0	0	0.00%	0	0	0	0	0	0	0	0		
		自動火災報知設備	614	0	0	0	0	0	0	0	0	0.00%	0	0	0	0	0	0	0	0		
	大船渡地区消防組合消防本部	屋内消火栓設備	45	0	0	0	0	0	0	0	0	0.00%	0	0	0	0	0	0	0	0		
		スプリンクラー設備	23	0	0	0	0	0	0	0	0	0.00%	0	0	0	0	0	0	0	0		
		自動火災報知設備	239	0	0	0	0	0	0	0	0	0.00%	0	0	0	0	0	0	0	0		
遠野市消防本部	屋内消火栓設備	28	1	0	0	0	0	1	0	0	3.57%	1	1	0	0	0	0	0	0			
	スプリンクラー設備	18	0	0	0	0	0	0	0	0	0.00%	0	0	0	0	0	0	0	0			
	自動火災報知設備	180	10	0	4	1	0	5	0	0	5.56%	10	10	2	0	0	0	0	0			
陸前高田市消防本部	屋内消火栓設備	24	0	0	0	0	0	0	0	0	0.00%	0	0	0	0	0	0	0	0			
	スプリンクラー設備	12	0	0	0	0	0	0	0	0	0.00%	0	0	0	0	0	0	0	0			
	自動火災報知設備	91	0	0	0	0	0	0	0	0	0.00%	0	0	0	0	0	0	0	0			
二戸地区広域行政事務組合消防本部	屋内消火栓設備	68	0	0	0	0	0	0	0	0	0.00%	0	0	0	0	0	0	0	0			
	スプリンクラー設備	62	0	0	0	0	0	0	0	0	0.00%	0	0	0	0	0	0	0	0			
	自動火災報知設備	369	3	1	0	0	2	0	0	0	0.81%	3	3	3	0	0	0	0	0			
宮城県	屋内消火栓設備	1,764	16	11	3	1	1	0	0	0	0.91%	16	9	8	4	3	0	0	0			
	スプリンクラー設備	1,706	4	4	0	0	0	0	0	0	0.23%	4	4	4	0	0	0	0	0			
	自動火災報知設備	11,559	37	32	4	0	0	1	0	0	0.32%	37	32	32	3	2	0	0	0			



重大違反対象物※1の状況※2(特定防火対象物※3・消防用設備等別)

都道府県名	消防本部名	消防用設備等区分	職務 対象物数 ※4	重大違反 対象物数 ※5	違反覚知からの経過年数 ※6						重大 違反率 (%)	(参考)是正指導・是正措置の状況等								
					1年未満		1年以上 3年未満		3年以上 5年未満			5年以上 10年未満		不明 ※7	是正指導・ 是正措置中 の対象物数	警告前段の 行政指導 実施中の 対象物数	改修期限を 定めている 対象物数	警告 対象物数	命令 対象物数	告発 対象物数
					C(C/B)	D(D/B)	E(E/B)	F(F/B)	G(G/B)	H(H/B)		I(B/A)	J(J/B)							
					A	B	C(C/B)	D(D/B)	E(E/B)	F(F/B)		G(G/B)	H(H/B)	I(B/A)	J(J/B)	K(K/B)	L(L/B)	M(M/B)	N(N/B)	O(N/B)
仙台市消防局	屋内消火栓設備	833	4	3	1	0	0	0	0	0	0.48%	4	1	1	2	1	0			
	スプリンクラー設備	728	1	0	0	0	0	0	0	0	0.14%	1	0	0	0	0	0			
	自動火災報知設備	4,957	2	1	1	0	0	0	0	0	0.04%	2	1	1	0	1	0			
名取市消防本部	屋内消火栓設備	51	0	0	0	0	0	0	0	0	0.00%	0	0	0	0	0	0			
	スプリンクラー設備	71	0	0	0	0	0	0	0	0	0.00%	0	0	0	0	0	0			
	自動火災報知設備	415	0	0	0	0	0	0	0	0	0.00%	0	0	0	0	0	0			
岩沼市消防本部	屋内消火栓設備	22	0	0	0	0	0	0	0	0	0.00%	0	0	0	0	0	0			
	スプリンクラー設備	27	0	0	0	0	0	0	0	0	0.00%	0	0	0	0	0	0			
	自動火災報知設備	173	0	0	0	0	0	0	0	0	0.00%	0	0	0	0	0	0			
登米市消防本部	屋内消火栓設備	71	0	0	0	0	0	0	0	0	0.00%	0	0	0	0	0	0			
	スプリンクラー設備	74	1	1	0	0	0	0	0	0	1.35%	1	1	1	0	0	0			
	自動火災報知設備	573	0	0	0	0	0	0	0	0	0.00%	0	0	0	0	0	0			
栗原市消防本部	屋内消火栓設備	65	0	0	0	0	0	0	0	0	0.00%	0	0	0	0	0	0			
	スプリンクラー設備	108	1	1	0	0	0	0	0	0	0.93%	1	1	1	0	0	0			
	自動火災報知設備	447	16	15	0	0	0	1	0	0	3.58%	16	16	16	0	0	0			
黒川消防本部	屋内消火栓設備	75	4	3	1	0	0	0	0	0	5.33%	4	3	1	1	0	0			
	スプリンクラー設備	44	1	1	0	0	0	0	0	0	2.27%	1	1	1	0	0	0			
	自動火災報知設備	379	4	3	1	0	0	0	0	0	1.06%	4	3	1	1	0	0			
石巻地区広域行政事務組合消防本部	屋内消火栓設備	115	1	1	0	0	0	0	0	0	0.87%	1	0	0	1	0	0			
	スプリンクラー設備	157	0	0	0	0	0	0	0	0	0.00%	0	0	0	0	0	0			
	自動火災報知設備	1,107	0	0	0	0	0	0	0	0	0.00%	0	0	0	0	0	0			
塩釜地区消防事務組合消防本部	屋内消火栓設備	93	1	1	0	0	0	0	0	0	1.08%	1	1	1	0	0	0			
	スプリンクラー設備	106	0	0	0	0	0	0	0	0	0.00%	0	0	0	0	0	0			
	自動火災報知設備	679	1	1	0	0	0	0	0	0	0.15%	1	1	1	0	0	0			
亶理地区行政事務組合消防本部	屋内消火栓設備	16	0	0	0	0	0	0	0	0	0.00%	0	0	0	0	0	0			
	スプリンクラー設備	17	0	0	0	0	0	0	0	0	0.00%	0	0	0	0	0	0			
	自動火災報知設備	111	0	0	0	0	0	0	0	0	0.00%	0	0	0	0	0	0			
仙南地域広域行政事務組合	屋内消火栓設備	153	5	3	0	1	1	0	0	0	3.27%	5	4	3	0	1	0			
	スプリンクラー設備	118	0	0	0	0	0	0	0	0	0.00%	0	0	0	0	0	0			
	自動火災報知設備	947	1	1	0	0	0	0	0	0	0.11%	1	0	0	1	0	0			
大崎地域広域行政事務組合消防本部	屋内消火栓設備	205	0	0	0	0	0	0	0	0	0.00%	0	0	0	0	0	0			
	スプリンクラー設備	197	0	0	0	0	0	0	0	0	0.00%	0	0	0	0	0	0			
	自動火災報知設備	1,265	11	11	0	0	0	0	0	0	0.87%	11	11	11	0	0	0			
気仙沼・本吉地域広域行政事務組合消防本部	屋内消火栓設備	65	1	0	1	0	0	0	0	0	1.54%	1	0	0	0	1	0			
	スプリンクラー設備	59	0	0	0	0	0	0	0	0	0.00%	0	0	0	0	0	0			
	自動火災報知設備	506	2	0	2	0	0	0	0	0	0.40%	2	0	0	1	1	0			

重大違反対象物※1の状況※2(特定防火対象物※3・消防用設備等別)

都道府県名	消防本部名	消防用設備等区分	義務 対象物数 ※4	重大違反 対象物数 ※5	違反覚知からの経過年数 ※6							重大 違反率 (%)	(参考)是正指導・是正措置の状況等											
					違反覚知からの経過年数 ※6								是正指導・ 是正措置中 の対象物数	警告前段の 行政指導 実施中の 対象物数	改修期限を 定めている 対象物数	警告 対象物数	命令 対象物数	告発 対象物数						
					1年未満	1年以上 3年未満	3年以上 5年未満	5年以上 10年未満	10年以上	不明 ※7	K(B/A)								J(J/B)	K(K/B)	L(L/B)	M(M/B)	N(N/B)	N(N/B)
					Q(C/B)	D(D/B)	E(E/B)	F(F/B)	G(G/B)	H(H/B)														
A	B	Q(C/B)	D(D/B)	E(E/B)	F(F/B)	G(G/B)	H(H/B)	K(B/A)	J(J/B)	K(K/B)	L(L/B)	M(M/B)	N(N/B)	N(N/B)										
秋田県	秋田市消防本部	屋内消火栓設備	1,232	15 (100.0%)	4 (26.7%)	2 (13.3%)	0 (0.0%)	1 (6.7%)	8 (53.3%)	0 (0.0%)	1.22%	15 (100.0%)	12 (80.0%)	12 (100.0%)	3 (20.0%)	0 (0.0%)	0 (0.0%)							
		スプリンクラー設備	1,115	0	0	0	0	0	0	0	0.00%	0	0	0	0	0	0							
		自動火災報知設備	6,446	56 (100.0%)	16 (28.6%)	7 (12.5%)	10 (17.9%)	8 (14.3%)	15 (26.8%)	0 (0.0%)	0.87%	56 (100.0%)	47 (83.9%)	47 (100.0%)	9 (16.1%)	0 (0.0%)	0 (0.0%)							
	横手市消防本部	屋内消火栓設備	303	1 (100.0%)	1 (100.0%)	0 (0.0%)	0 (0.0%)	0 (0.0%)	0 (0.0%)	0 (0.0%)	0.33%	1 (100.0%)	1 (100.0%)	1 (100.0%)	0 (0.0%)	0 (0.0%)	0 (0.0%)							
		スプリンクラー設備	288	0	0	0	0	0	0	0	0.00%	0	0	0	0	0	0							
		自動火災報知設備	1,647	1 (100.0%)	1 (100.0%)	0 (0.0%)	0 (0.0%)	0 (0.0%)	0 (0.0%)	0 (0.0%)	0.06%	1 (100.0%)	1 (100.0%)	1 (100.0%)	0 (0.0%)	0 (0.0%)	0 (0.0%)							
	大館市消防本部	屋内消火栓設備	97	0	0	0	0	0	0	0	0.00%	0	0	0	0	0	0							
		スプリンクラー設備	85	0	0	0	0	0	0	0	0.00%	0	0	0	0	0	0							
		自動火災報知設備	589	15 (100.0%)	2 (13.3%)	0 (0.0%)	6 (40.0%)	6 (40.0%)	1 (6.7%)	0 (0.0%)	2.55%	15 (100.0%)	10 (66.7%)	10 (100.0%)	5 (33.3%)	0 (0.0%)	0 (0.0%)							
	由利本荘市消防本部	屋内消火栓設備	108	1 (100.0%)	0 (0.0%)	0 (0.0%)	0 (0.0%)	0 (0.0%)	1 (100.0%)	0 (0.0%)	0.93%	1 (100.0%)	0 (0.0%)	0	1 (100.0%)	0	0							
		スプリンクラー設備	94	0	0	0	0	0	0	0	0.00%	0	0	0	0	0	0							
		自動火災報知設備	571	7 (100.0%)	5 (71.4%)	1 (14.3%)	1 (14.3%)	0 (0.0%)	0 (0.0%)	0 (0.0%)	1.23%	7 (100.0%)	6 (85.7%)	6 (100.0%)	1 (14.3%)	0 (0.0%)	0 (0.0%)							
	北秋田市消防本部	屋内消火栓設備	94	1 (100.0%)	1 (100.0%)	0 (0.0%)	0 (0.0%)	0 (0.0%)	0 (0.0%)	0 (0.0%)	1.06%	1 (100.0%)	1 (100.0%)	1 (100.0%)	0 (0.0%)	0 (0.0%)	0 (0.0%)							
		スプリンクラー設備	78	0	0	0	0	0	0	0	0.00%	0	0	0	0	0	0							
		自動火災報知設備	540	1 (100.0%)	1 (100.0%)	0 (0.0%)	0 (0.0%)	0 (0.0%)	0 (0.0%)	0 (0.0%)	0.19%	1 (100.0%)	1 (100.0%)	1 (100.0%)	0 (0.0%)	0 (0.0%)	0 (0.0%)							
	にかほ市消防本部	屋内消火栓設備	43	0	0	0	0	0	0	0	0.00%	0	0	0	0	0	0							
		スプリンクラー設備	51	0	0	0	0	0	0	0	0.00%	0	0	0	0	0	0							
		自動火災報知設備	311	0	0	0	0	0	0	0	0.00%	0	0	0	0	0	0							
	五城目町消防本部	屋内消火栓設備	28	0	0	0	0	0	0	0	0.00%	0	0	0	0	0	0							
		スプリンクラー設備	27	0	0	0	0	0	0	0	0.00%	0	0	0	0	0	0							
		自動火災報知設備	154	2 (100.0%)	0 (0.0%)	0 (0.0%)	1 (50.0%)	0 (0.0%)	1 (50.0%)	0 (0.0%)	1.30%	2 (100.0%)	2 (100.0%)	2 (100.0%)	0 (0.0%)	0 (0.0%)	0 (0.0%)							
	湯沢雄勝広域市町村圏組合消防本部	屋内消火栓設備	21	0	0	0	0	0	0	0	0.00%	0	0	0	0	0	0							
		スプリンクラー設備	12	0	0	0	0	0	0	0	0.00%	0	0	0	0	0	0							
		自動火災報知設備	55	1 (100.0%)	0 (0.0%)	0 (0.0%)	1 (100.0%)	0 (0.0%)	0 (0.0%)	0 (0.0%)	1.82%	1 (100.0%)	1 (100.0%)	1 (100.0%)	0 (0.0%)	0 (0.0%)	0 (0.0%)							
	能代山本市町村圏組合消防本部	屋内消火栓設備	94	1 (100.0%)	1 (100.0%)	0 (0.0%)	0 (0.0%)	0 (0.0%)	0 (0.0%)	0 (0.0%)	1.06%	1 (100.0%)	1 (100.0%)	1 (100.0%)	0 (0.0%)	0 (0.0%)	0 (0.0%)							
		スプリンクラー設備	62	0	0	0	0	0	0	0	0.00%	0	0	0	0	0	0							
		自動火災報知設備	442	9 (100.0%)	2 (22.2%)	3 (33.3%)	0 (0.0%)	0 (0.0%)	4 (44.4%)	0 (0.0%)	2.04%	9 (100.0%)	9 (100.0%)	9 (100.0%)	0 (0.0%)	0 (0.0%)	0 (0.0%)							
	大曲仙北広域市町村圏組合消防本部	屋内消火栓設備	95	9 (100.0%)	0 (0.0%)	1 (11.1%)	0 (0.0%)	1 (11.1%)	7 (77.8%)	0 (0.0%)	9.47%	9 (100.0%)	7 (77.8%)	7 (100.0%)	2 (22.2%)	0 (0.0%)	0 (0.0%)							
		スプリンクラー設備	126	0	0	0	0	0	0	0	0.00%	0	0	0	0	0	0							
		自動火災報知設備	554	15 (100.0%)	2 (13.3%)	2 (13.3%)	1 (6.7%)	1 (6.7%)	9 (60.0%)	0 (0.0%)	2.71%	15 (100.0%)	12 (80.0%)	12 (100.0%)	3 (20.0%)	0 (0.0%)	0 (0.0%)							
鹿角広域行政組合消防本部	屋内消火栓設備	194	1 (100.0%)	0 (0.0%)	1 (100.0%)	0 (0.0%)	0 (0.0%)	0 (0.0%)	0 (0.0%)	0.52%	1 (100.0%)	1 (100.0%)	1 (100.0%)	0 (0.0%)	0 (0.0%)	0 (0.0%)								
	スプリンクラー設備	168	0	0	0	0	0	0	0	0.00%	0	0	0	0	0	0								
	自動火災報知設備	938	1 (100.0%)	0 (0.0%)	1 (100.0%)	0 (0.0%)	0 (0.0%)	0 (0.0%)	0 (0.0%)	0.11%	1 (100.0%)	1 (100.0%)	1 (100.0%)	0 (0.0%)	0 (0.0%)	0 (0.0%)								

重大違反対象物※1の状況※2(特定防火対象物※3・消防用設備等別)

都道府県名	消防本部名	消防用設備等区分	義務 対象物数 ※4	重大違反 対象物数 ※5	違反覚知からの経過年数 ※6							重大 違反率 (%)	(参考)是正指導・是正措置の状況等									
					1年未満		1年以上 3年未満		3年以上 5年未満		5年以上 10年未満		10年以上		不明 ※7	是正指導・ 是正措置中 の対象物数	警告前段の 行政指導 実施中の 対象物数	改修期限を 定めている 対象物数	警告 対象物数	命令 対象物数	告発 対象物数	
					A	B	C(C/B)	D(D/B)	E(E/B)	F(F/B)	G(G/B)		H(H/B)	I(B/A)								J(J/B)
山形県	男鹿地区消防一部事務組合消防本部	屋内消火栓設備	71	0	0	0	0	0	0	0	0	0.00%	0	0	0	0	0	0	0			
		スプリンクラー設備	41	0	0	0	0	0	0	0	0	0.00%	0	0	0	0	0	0	0			
		自動火災報知設備	248	0	0	0	0	0	0	0	0	0.00%	0	0	0	0	0	0	0			
	湖東地区消防本部	屋内消火栓設備	28	0	0	0	0	0	0	0	0	0.00%	0	0	0	0	0	0	0			
		スプリンクラー設備	34	0	0	0	0	0	0	0	0	0.00%	0	0	0	0	0	0	0			
		自動火災報知設備	126	2	1	0	0	0	1	0	0	1.59%	2	2	2	0	0	0	0			
	山形県合計	屋内消火栓設備	1,265	13	4	4	3	1	1	0	0	1.03%	13	9	9	4	0	0	0			
		スプリンクラー設備	954	0	0	0	0	0	0	0	0.00%	0	0	0	0	0	0	0				
		自動火災報知設備	7,353	32	9	10	2	3	8	0	0	0.44%	32	29	29	3	0	0	0			
	山形市消防本部	屋内消火栓設備	267	0	0	0	0	0	0	0	0.00%	0	0	0	0	0	0	0				
		スプリンクラー設備	206	0	0	0	0	0	0	0	0.00%	0	0	0	0	0	0	0				
		自動火災報知設備	1,791	0	0	0	0	0	0	0	0.00%	0	0	0	0	0	0	0				
	上山市消防本部	屋内消火栓設備	46	1	0	0	1	0	0	0	0	2.17%	1	0	0	1	0	0				
		スプリンクラー設備	43	0	0	0	0	0	0	0	0.00%	0	0	0	0	0	0					
		自動火災報知設備	181	2	2	0	0	0	0	0	0	1.10%	2	2	2	0	0	0				
	天童市消防本部	屋内消火栓設備	82	1	1	0	0	0	0	0	0	1.22%	1	1	1	0	0	0				
		スプリンクラー設備	46	0	0	0	0	0	0	0	0.00%	0	0	0	0	0	0					
		自動火災報知設備	454	0	0	0	0	0	0	0	0.00%	0	0	0	0	0	0					
	西村山広域行政事務組合消防本部	屋内消火栓設備	80	1	0	0	1	0	0	0	0	1.25%	1	1	1	0	0	0				
		スプリンクラー設備	53	0	0	0	0	0	0	0	0.00%	0	0	0	0	0	0					
		自動火災報知設備	429	0	0	0	0	0	0	0	0.00%	0	0	0	0	0	0					
	村山市消防本部	屋内消火栓設備	13	0	0	0	0	0	0	0	0.00%	0	0	0	0	0	0					
		スプリンクラー設備	10	0	0	0	0	0	0	0	0.00%	0	0	0	0	0	0					
		自動火災報知設備	109	6	0	3	0	1	2	0	0	5.50%	6	6	6	0	0	0				
東根市消防本部	屋内消火栓設備	44	3	2	1	0	0	0	0	0	6.82%	3	3	3	0	0	0					
	スプリンクラー設備	21	0	0	0	0	0	0	0	0.00%	0	0	0	0	0	0						
	自動火災報知設備	201	5	3	1	0	1	0	0	0	2.49%	5	5	5	0	0	0					
尾花沢市消防本部	屋内消火栓設備	29	0	0	0	0	0	0	0	0.00%	0	0	0	0	0	0						
	スプリンクラー設備	11	0	0	0	0	0	0	0	0.00%	0	0	0	0	0	0						
	自動火災報知設備	170	1	1	0	0	0	0	0	0	0.59%	1	1	1	0	0	0					
最上広域市町村圏事務組合消防本部	屋内消火栓設備	98	0	0	0	0	0	0	0	0.00%	0	0	0	0	0	0						
	スプリンクラー設備	60	0	0	0	0	0	0	0	0.00%	0	0	0	0	0	0						
	自動火災報知設備	620	4	1	0	0	1	2	0	0	0.65%	4	3	3	1	0	0					
置賜広域行政事務組合消防本部	屋内消火栓設備	178	3	0	3	0	0	0	0	0	1.69%	3	2	2	1	0	0					
	スプリンクラー設備	146	0	0	0	0	0	0	0	0.00%	0	0	0	0	0	0						
	自動火災報知設備	1,150	3	0	2	1	0	0	0	0	0.26%	3	3	3	0	0	0					

## 重大違反対象物※1の状況※2(特定防火対象物※3・消防用設備等別)

都道府県名	消防本部名	消防用設備等区分	義務 対象物数 ※4	重大違反 対象物数 ※5	違反覚知からの経過年数 ※6						重大 違反率 (%)	(参考)是正指導・是正措置の状況等										
					1年未満		1年以上 3年未満		3年以上 5年未満			5年以上 10年未満		10年以上		不明 ※7	是正指導・ 是正措置中 の対象物数	警告前段の 行政指導 実施中の 対象物数	改修期限を 定めている 対象物数	警告 対象物数	命令 対象物数	告発 対象物数
					C(C/B)	D(D/B)	E(E/B)	F(F/B)	G(G/B)	H(H/B)		I(B/A)	J(J/B)	K(K/B)	L(L/B)							
福島県	西置賜行政組合消防本部	屋内消火栓設備	65	0	0	0	0	0	0	0	0	0.00%	0	0	0	0	0	0	0	0		
		スプリンクラー設備	71	0	0	0	0	0	0	0	0	0.00%	0	0	0	0	0	0	0	0		
		自動火災報知設備	414	(100.0%)	(0.0%)	(0.0%)	(0.0%)	(0.0%)	(0.0%)	(100.0%)	(0.0%)	1	0.24%	(100.0%)	(0.0%)	0	(100.0%)	(0.0%)	(0.0%)	(0.0%)		
	鶴岡市消防本部	屋内消火栓設備	217	(100.0%)	(33.3%)	(0.0%)	(33.3%)	(33.3%)	(0.0%)	(0.0%)	0	1.38%	(100.0%)	(66.7%)	(100.0%)	(33.3%)	(0.0%)	(0.0%)	(0.0%)			
		スプリンクラー設備	147	0	0	0	0	0	0	0	0	0.00%	0	0	0	0	0	0	0			
		自動火災報知設備	910	(100.0%)	(14.3%)	(57.1%)	(14.3%)	(0.0%)	(14.3%)	(0.0%)	1	0.77%	(100.0%)	(85.7%)	(100.0%)	(14.3%)	(0.0%)	(0.0%)	(0.0%)			
	酒田地区広域行政組合消防本部	屋内消火栓設備	146	(100.0%)	(0.0%)	(0.0%)	(0.0%)	(0.0%)	(100.0%)	(0.0%)	1	0.68%	(100.0%)	(0.0%)	0	(100.0%)	(0.0%)	(0.0%)	(0.0%)			
		スプリンクラー設備	140	0	0	0	0	0	0	0	0	0.00%	0	0	0	0	0	0	0			
		自動火災報知設備	924	(100.0%)	(33.3%)	(0.0%)	(0.0%)	(0.0%)	(66.7%)	(0.0%)	2	0.32%	(100.0%)	(100.0%)	(100.0%)	(0.0%)	(0.0%)	(0.0%)	(0.0%)			
	福島市消防本部	屋内消火栓設備	1,660	(100.0%)	(18.4%)	(42.1%)	(15.8%)	(5.3%)	(18.4%)	(0.0%)	7	2.29%	(100.0%)	(78.9%)	(100.0%)	(13.2%)	(5.3%)	(2.6%)	(2.6%)			
		スプリンクラー設備	1,273	(100.0%)	(50.0%)	(0.0%)	(0.0%)	(0.0%)	(50.0%)	(0.0%)	2	0.31%	(100.0%)	(25.0%)	(100.0%)	(50.0%)	(0.0%)	(25.0%)				
		自動火災報知設備	10,896	(100.0%)	(53.9%)	(29.1%)	(0.5%)	(3.9%)	(12.6%)	(0.0%)	26	1.89%	(100.0%)	(83.0%)	(95.3%)	(9.2%)	(7.3%)	(0.5%)				
		屋内消火栓設備	266	(100.0%)	(0.0%)	(0.0%)	(0.0%)	(0.0%)	(100.0%)	(0.0%)	1	0.38%	(100.0%)	(0.0%)	0	(100.0%)	(0.0%)	(0.0%)				
		スプリンクラー設備	205	0	0	0	0	0	0	0	0	0.00%	0	0	0	0	0	0				
		自動火災報知設備	1,505	(100.0%)	(95.2%)	(0.0%)	(0.0%)	(0.0%)	(4.8%)	(0.0%)	1	1.40%	(100.0%)	(71.4%)	(100.0%)	(28.6%)	(0.0%)	(0.0%)				
		いわき市消防本部	屋内消火栓設備	259	(100.0%)	(100.0%)	(0.0%)	(0.0%)	(0.0%)	(0.0%)	(0.0%)	0	0.77%	(100.0%)	(100.0%)	(100.0%)	(0.0%)	(0.0%)	(0.0%)			
			スプリンクラー設備	293	(100.0%)	(100.0%)	(0.0%)	(0.0%)	(0.0%)	(0.0%)	(0.0%)	0	0.34%	(100.0%)	(100.0%)	(100.0%)	(0.0%)	(0.0%)	(0.0%)			
			自動火災報知設備	1,932	(100.0%)	(100.0%)	(0.0%)	(0.0%)	(0.0%)	(0.0%)	(0.0%)	0	0.31%	(100.0%)	(100.0%)	(100.0%)	(0.0%)	(0.0%)	(0.0%)			
		伊達地方消防組合消防本部	屋内消火栓設備	74	(100.0%)	(0.0%)	(25.0%)	(0.0%)	(25.0%)	(50.0%)	(0.0%)	2	5.41%	(100.0%)	(100.0%)	(100.0%)	(0.0%)	(0.0%)	(0.0%)			
			スプリンクラー設備	53	(100.0%)	(100.0%)	(0.0%)	(0.0%)	(0.0%)	(0.0%)	(0.0%)	0	1.89%	(100.0%)	(0.0%)	0	(100.0%)	(0.0%)	(0.0%)			
			自動火災報知設備	388	(100.0%)	(0.0%)	(16.7%)	(0.0%)	(16.7%)	(66.7%)	(0.0%)	8	3.09%	(100.0%)	(100.0%)	(75.0%)	(0.0%)	(0.0%)	(0.0%)			
	安達地方広域行政組合消防本部	屋内消火栓設備	55	(100.0%)	(0.0%)	(100.0%)	(0.0%)	(0.0%)	(0.0%)	(0.0%)	0	10.91%	(100.0%)	(100.0%)	(100.0%)	(0.0%)	(0.0%)	(0.0%)				
		スプリンクラー設備	51	0	0	0	0	0	0	0	0	0.00%	0	0	0	0	0	0				
		自動火災報知設備	557	(100.0%)	(3.3%)	(96.7%)	(0.0%)	(0.0%)	(0.0%)	(0.0%)	0	5.39%	(100.0%)	(100.0%)	(100.0%)	(0.0%)	(0.0%)	(0.0%)				
	郡山地方広域消防組合	屋内消火栓設備	289	(100.0%)	(33.3%)	(44.4%)	(0.0%)	(0.0%)	(22.2%)	(0.0%)	2	3.11%	(100.0%)	(33.3%)	(100.0%)	(33.3%)	(22.2%)	(11.1%)				
		スプリンクラー設備	188	(100.0%)	(0.0%)	(0.0%)	(0.0%)	(0.0%)	(100.0%)	(0.0%)	2	1.06%	(100.0%)	(0.0%)	0	(50.0%)	(0.0%)	(50.0%)				
		自動火災報知設備	1,828	(100.0%)	(26.1%)	(26.1%)	(0.0%)	(4.3%)	(43.5%)	(0.0%)	10	1.26%	(100.0%)	(26.1%)	(100.0%)	(39.1%)	(30.4%)	(4.3%)				
須賀川地方広域消防本部	屋内消火栓設備	100	(100.0%)	(0.0%)	(0.0%)	(0.0%)	(33.3%)	(66.7%)	(0.0%)	2	3.00%	(100.0%)	(100.0%)	(100.0%)	(0.0%)	(0.0%)	(0.0%)					
	スプリンクラー設備	70	0	0	0	0	0	0	0	0	0.00%	0	0	0	0	0	0					
	自動火災報知設備	772	(100.0%)	(65.0%)	(0.0%)	(0.0%)	(20.0%)	(15.0%)	(0.0%)	3	2.59%	(100.0%)	(100.0%)	(100.0%)	(0.0%)	(0.0%)	(0.0%)					
白河地方広域市町村圏消防本部	屋内消火栓設備	134	(100.0%)	(14.3%)	(0.0%)	(85.7%)	(0.0%)	(0.0%)	(0.0%)	0	5.22%	(100.0%)	(85.7%)	(100.0%)	(14.3%)	(0.0%)	(0.0%)					
	スプリンクラー設備	94	0	0	0	0	0	0	0	0	0.00%	0	0	0	0	0	0					
	自動火災報知設備	862	(100.0%)	(93.3%)	(3.3%)	(3.3%)	(0.0%)	(0.0%)	(0.0%)	0	3.48%	(100.0%)	(100.0%)	(100.0%)	(0.0%)	(0.0%)	(0.0%)					
喜多方地方広域市町村圏消防本部	屋内消火栓設備	62	(100.0%)	(0.0%)	(100.0%)	(0.0%)	(0.0%)	(0.0%)	(0.0%)	0	1.61%	(100.0%)	(100.0%)	(100.0%)	(0.0%)	(0.0%)	(0.0%)					
	スプリンクラー設備	48	0	0	0	0	0	0	0	0	0.00%	0	0	0	0	0	0					
	自動火災報知設備	503	(100.0%)	(50.0%)	(33.3%)	(0.0%)	(0.0%)	(16.7%)	(0.0%)	1	1.19%	(100.0%)	(100.0%)	(83.3%)	(0.0%)	(0.0%)	(0.0%)					

重大違反対象物※1の状況※2(特定防火対象物※3・消防用設備等別)

都道府県名	消防本部名	消防用設備等区分	義務 対象物数 ※4	重大違反 対象物数 ※5	違反覚知からの経過年数 ※6							重大 違反率 (%)	(参考)是正指導・是正措置の状況等												
					1年未満		1年以上 3年未満		3年以上 5年未満		5年以上 10年未満		10年以上		不明 ※7	是正指導・ 是正措置中 の対象物数	警告前段の 行政指導 実施中の 対象物数	改修期限を 定めている 対象物数	警告 対象物数	命令 対象物数	告発 対象物数				
					C(C/B)	D(D/B)	E(E/B)	F(F/B)	G(G/B)	H(H/B)	I(B/A)		J(J/B)	K(K/B)								L(L/B)	M(M/B)	N(N/B)	N(N/B)
					A	B	C(C/B)	D(D/B)	E(E/B)	F(F/B)	G(G/B)		H(H/B)	I(B/A)								J(J/B)	K(K/B)	L(L/B)	M(M/B)
茨城県	会津若松地方広域市町村圏整備組合消防本部	屋内消火栓設備	227	5 (100.0%)	1 (20.0%)	4 (80.0%)	0 (0.0%)	0 (0.0%)	0 (0.0%)	0 (0.0%)	0 (0.0%)	0 (0.0%)	2.20%	5 (100.0%)	5 (100.0%)	5 (100.0%)	0 (0.0%)	0 (0.0%)	0 (0.0%)						
		スプリンクラー設備	174	0	0	0	0	0	0	0	0	0	0.00%	0	0	0	0	0	0						
		自動火災報知設備	1,375	40 (100.0%)	19 (47.5%)	19 (47.5%)	0 (0.0%)	1 (2.5%)	1 (2.5%)	0 (0.0%)	0	0	0	2.91%	40 (100.0%)	38 (95.0%)	38 (100.0%)	2 (5.0%)	0 (0.0%)	0 (0.0%)					
	南会津地方広域市町村圏組合消防本部	屋内消火栓設備	64	0	0	0	0	0	0	0	0	0	0.00%	0	0	0	0	0	0						
		スプリンクラー設備	21	0	0	0	0	0	0	0	0	0	0.00%	0	0	0	0	0	0						
		自動火災報知設備	371	10 (100.0%)	7 (70.0%)	1 (10.0%)	0 (0.0%)	0 (0.0%)	2 (20.0%)	0 (0.0%)	0	0	0	2.70%	10 (100.0%)	8 (80.0%)	4 (50.0%)	2 (20.0%)	0 (0.0%)	0 (0.0%)					
	相馬地方広域消防本部	屋内消火栓設備	97	0	0	0	0	0	0	0	0	0	0.00%	0	0	0	0	0	0						
		スプリンクラー設備	64	0	0	0	0	0	0	0	0	0	0.00%	0	0	0	0	0	0						
		自動火災報知設備	626	8 (100.0%)	8 (100.0%)	0 (0.0%)	0 (0.0%)	0 (0.0%)	0 (0.0%)	0 (0.0%)	0	0	0	1.28%	8 (100.0%)	0 (0.0%)	0	0	8 (100.0%)	0 (0.0%)					
	双葉地方広域市町村圏組合消防本部	屋内消火栓設備	33	0	0	0	0	0	0	0	0	0	0.00%	0	0	0	0	0	0						
		スプリンクラー設備	12	0	0	0	0	0	0	0	0	0	0.00%	0	0	0	0	0	0						
		自動火災報知設備	177	0	0	0	0	0	0	0	0	0	0.00%	0	0	0	0	0	0						
茨城県	水戸市消防本部	屋内消火栓設備	1,977	23 (100.0%)	8 (34.8%)	4 (17.4%)	3 (13.0%)	1 (4.3%)	7 (30.4%)	0 (0.0%)	0	0	1.16%	23 (100.0%)	20 (87.0%)	20 (100.0%)	2 (8.7%)	1 (4.3%)	0 (0.0%)						
		スプリンクラー設備	1,968	3 (100.0%)	0 (0.0%)	2 (66.7%)	0 (0.0%)	1 (33.3%)	0 (0.0%)	0	0	0	0	0.15%	3 (100.0%)	2 (66.7%)	2 (100.0%)	1 (33.3%)	0 (0.0%)	0 (0.0%)					
		自動火災報知設備	13,456	93 (100.0%)	37 (39.8%)	11 (11.8%)	9 (9.7%)	7 (7.5%)	29 (31.2%)	0 (0.0%)	0	0	0	0.69%	93 (100.0%)	83 (89.2%)	82 (98.8%)	10 (10.8%)	0 (0.0%)	0 (0.0%)					
	日立市消防本部	屋内消火栓設備	222	4 (100.0%)	1 (25.0%)	1 (25.0%)	0 (0.0%)	0 (0.0%)	2 (50.0%)	0 (0.0%)	0	0	1.80%	4 (100.0%)	3 (75.0%)	3 (100.0%)	1 (25.0%)	0 (0.0%)	0 (0.0%)						
		スプリンクラー設備	240	0	0	0	0	0	0	0	0	0	0.00%	0	0	0	0	0	0						
		自動火災報知設備	1,602	8 (100.0%)	6 (75.0%)	1 (12.5%)	0 (0.0%)	0 (0.0%)	1 (12.5%)	0 (0.0%)	0	0	0	0.50%	8 (100.0%)	7 (87.5%)	7 (100.0%)	1 (12.5%)	0 (0.0%)	0 (0.0%)					
	土浦市消防本部	屋内消火栓設備	99	0	0	0	0	0	0	0	0	0	0.00%	0	0	0	0	0	0						
		スプリンクラー設備	145	1 (100.0%)	0 (0.0%)	1 (100.0%)	0 (0.0%)	0 (0.0%)	0 (0.0%)	0 (0.0%)	0	0	0	0.69%	1 (100.0%)	0 (0.0%)	0	1 (100.0%)	0 (0.0%)	0 (0.0%)					
		自動火災報知設備	837	1 (100.0%)	1 (100.0%)	0 (0.0%)	0 (0.0%)	0 (0.0%)	0 (0.0%)	0 (0.0%)	0	0	0	0.12%	1 (100.0%)	0 (0.0%)	0	1 (100.0%)	0 (0.0%)	0 (0.0%)					
	石岡市消防本部	屋内消火栓設備	59	0	0	0	0	0	0	0	0	0	0.00%	0	0	0	0	0	0						
		スプリンクラー設備	84	0	0	0	0	0	0	0	0	0	0.00%	0	0	0	0	0	0						
		自動火災報知設備	357	8 (100.0%)	8 (100.0%)	0 (0.0%)	0 (0.0%)	0 (0.0%)	0 (0.0%)	0 (0.0%)	0	0	0	2.24%	8 (100.0%)	8 (100.0%)	8 (100.0%)	0 (0.0%)	0 (0.0%)	0 (0.0%)					
	常陸太田市消防本部	屋内消火栓設備	35	0	0	0	0	0	0	0	0	0	0.00%	0	0	0	0	0	0						
		スプリンクラー設備	53	0	0	0	0	0	0	0	0	0	0.00%	0	0	0	0	0	0						
		自動火災報知設備	200	5 (100.0%)	0 (0.0%)	0 (0.0%)	2 (40.0%)	3 (60.0%)	0 (0.0%)	0 (0.0%)	0	0	0	2.50%	5 (100.0%)	5 (100.0%)	5 (100.0%)	0 (0.0%)	0 (0.0%)	0 (0.0%)					
	高萩市消防本部	屋内消火栓設備	20	0	0	0	0	0	0	0	0	0	0.00%	0	0	0	0	0	0						
		スプリンクラー設備	21	0	0	0	0	0	0	0	0	0	0.00%	0	0	0	0	0	0						
		自動火災報知設備	127	2 (100.0%)	1 (50.0%)	1 (50.0%)	0 (0.0%)	0 (0.0%)	0 (0.0%)	0 (0.0%)	0	0	0	1.57%	2 (100.0%)	1 (50.0%)	1 (100.0%)	1 (50.0%)	0 (0.0%)	0 (0.0%)					
	北茨城市消防本部	屋内消火栓設備	23	0	0	0	0	0	0	0	0	0	0.00%	0	0	0	0	0	0						
		スプリンクラー設備	25	0	0	0	0	0	0	0	0	0	0.00%	0	0	0	0	0	0						
		自動火災報知設備	200	0	0	0	0	0	0	0	0	0	0.00%	0	0	0	0	0	0						

重大違反対象物※1の状況※2(特定防火対象物※3・消防用設備等別)

都道府県名	消防本部名	消防用設備等区分	義務 対象物数 ※4	重大違反 対象物数 ※5	違反覚知からの経過年数 ※6							重大 違反率 (%)	(参考)是正指導・是正措置の状況等									
					1年未満		1年以上 3年未満		3年以上 5年未満		5年以上 10年未満		10年以上		不明 ※7	是正指導・ 是正措置中 の対象物数	警告前段の 行政指導 実施中の 対象物数	改修期限を 定めている 対象物数	警告 対象物数	命令 対象物数	告発 対象物数	
					A	B	C(C/B)	D(D/B)	E(E/B)	F(F/B)	G(G/B)		H(H/B)	I(B/A)								J(J/B)
笠間市消防本部	屋内消火栓設備	73	0	0	0	0	0	0	0	0	0.00%	0	0	0	0	0	0	0	0			
	スプリンクラー設備	49	0	0	0	0	0	0	0	0	0.00%	0	0	0	0	0	0	0	0			
	自動火災報知設備	344	(100.0%)	(0.0%)	(25.0%)	(0.0%)	(25.0%)	(50.0%)	2	(0.0%)	1.16%	(100.0%)	(100.0%)	(100.0%)	(0.0%)	(0.0%)	(0.0%)	(0.0%)	(0.0%)			
取手市消防本部	屋内消火栓設備	50	0	0	0	0	0	0	0	0	0.00%	0	0	0	0	0	0	0	0			
	スプリンクラー設備	51	0	0	0	0	0	0	0	0	0.00%	0	0	0	0	0	0	0	0			
	自動火災報知設備	307	(100.0%)	(0.0%)	(0.0%)	(50.0%)	(0.0%)	(50.0%)	1	(0.0%)	0.65%	(100.0%)	(100.0%)	(100.0%)	(0.0%)	(0.0%)	(0.0%)	(0.0%)	(0.0%)			
つくば市消防本部	屋内消火栓設備	166	(100.0%)	(0.0%)	(0.0%)	(100.0%)	(0.0%)	(0.0%)	0	(0.0%)	0.60%	(100.0%)	(0.0%)	0	0	0	0	0	0			
	スプリンクラー設備	114	0	0	0	0	0	0	0	0	0.00%	0	0	0	0	0	0	0	0			
	自動火災報知設備	1,273	(100.0%)	(100.0%)	(0.0%)	(0.0%)	(0.0%)	(0.0%)	0	(0.0%)	0.39%	(100.0%)	(40.0%)	(100.0%)	(60.0%)	(0.0%)	(0.0%)	(0.0%)	(0.0%)			
常陸大宮市消防本部	屋内消火栓設備	34	0	0	0	0	0	0	0	0	0.00%	0	0	0	0	0	0	0	0			
	スプリンクラー設備	53	0	0	0	0	0	0	0	0	0.00%	0	0	0	0	0	0	0	0			
	自動火災報知設備	278	0	0	0	0	0	0	0	0	0.00%	0	0	0	0	0	0	0	0			
那珂市消防本部	屋内消火栓設備	38	0	0	0	0	0	0	0	0	0.00%	0	0	0	0	0	0	0	0			
	スプリンクラー設備	44	0	0	0	0	0	0	0	0	0.00%	0	0	0	0	0	0	0	0			
	自動火災報知設備	195	0	0	0	0	0	0	0	0	0.00%	0	0	0	0	0	0	0	0			
かすみがうら市消防本部	屋内消火栓設備	21	(100.0%)	(0.0%)	(0.0%)	(0.0%)	(0.0%)	(100.0%)	1	(0.0%)	4.76%	(100.0%)	(100.0%)	(100.0%)	(0.0%)	(0.0%)	(0.0%)	(0.0%)	(0.0%)			
	スプリンクラー設備	35	0	0	0	0	0	0	0	0	0.00%	0	0	0	0	0	0	0	0			
	自動火災報知設備	147	(100.0%)	(0.0%)	(0.0%)	(0.0%)	(50.0%)	(50.0%)	2	(0.0%)	2.72%	(100.0%)	(100.0%)	(100.0%)	(0.0%)	(0.0%)	(0.0%)	(0.0%)	(0.0%)			
小美玉市消防本部	屋内消火栓設備	32	(100.0%)	(100.0%)	(0.0%)	(0.0%)	(0.0%)	(0.0%)	0	(0.0%)	9.38%	(100.0%)	(100.0%)	(100.0%)	(0.0%)	(0.0%)	(0.0%)	(0.0%)	(0.0%)			
	スプリンクラー設備	34	0	0	0	0	0	0	0	0	0.00%	0	0	0	0	0	0	0	0			
	自動火災報知設備	206	(100.0%)	(100.0%)	(0.0%)	(0.0%)	(0.0%)	(0.0%)	0	(0.0%)	0.97%	(100.0%)	(100.0%)	(100.0%)	(0.0%)	(0.0%)	(0.0%)	(0.0%)	(0.0%)			
茨城町消防本部	屋内消火栓設備	14	0	0	0	0	0	0	0	0	0.00%	0	0	0	0	0	0	0	0			
	スプリンクラー設備	36	(100.0%)	(0.0%)	(0.0%)	(0.0%)	(100.0%)	(0.0%)	1	(0.0%)	2.78%	(100.0%)	(100.0%)	(100.0%)	(0.0%)	(0.0%)	(0.0%)	(0.0%)	(0.0%)			
	自動火災報知設備	104	(100.0%)	(0.0%)	(0.0%)	(100.0%)	(0.0%)	(0.0%)	2	(0.0%)	1.92%	(100.0%)	(100.0%)	(100.0%)	(0.0%)	(0.0%)	(0.0%)	(0.0%)	(0.0%)			
大洗町消防本部	屋内消火栓設備	34	0	0	0	0	0	0	0	0	0.00%	0	0	0	0	0	0	0	0			
	スプリンクラー設備	9	0	0	0	0	0	0	0	0	0.00%	0	0	0	0	0	0	0	0			
	自動火災報知設備	143	0	0	0	0	0	0	0	0	0.00%	0	0	0	0	0	0	0	0			
大子町消防本部	屋内消火栓設備	22	(100.0%)	(0.0%)	(0.0%)	(0.0%)	(0.0%)	(100.0%)	1	(0.0%)	4.55%	(100.0%)	(100.0%)	(100.0%)	(0.0%)	(0.0%)	(0.0%)	(0.0%)	(0.0%)			
	スプリンクラー設備	10	0	0	0	0	0	0	0	0	0.00%	0	0	0	0	0	0	0	0			
	自動火災報知設備	128	(100.0%)	(20.0%)	(20.0%)	(0.0%)	(0.0%)	(60.0%)	3	(0.0%)	3.91%	(100.0%)	(80.0%)	(100.0%)	(20.0%)	(0.0%)	(0.0%)	(0.0%)	(0.0%)			
茨城西南地方広域市町村圏事務組合消防本部	屋内消火栓設備	174	(100.0%)	(66.7%)	(0.0%)	(0.0%)	(0.0%)	(33.3%)	1	(0.0%)	1.72%	(100.0%)	(100.0%)	(100.0%)	(0.0%)	(0.0%)	(0.0%)	(0.0%)	(0.0%)			
	スプリンクラー設備	205	0	0	0	0	0	0	0	0	0.00%	0	0	0	0	0	0	0	0			
	自動火災報知設備	1,290	(100.0%)	(50.0%)	(20.0%)	(10.0%)	(0.0%)	(20.0%)	2	(0.0%)	0.78%	(100.0%)	(100.0%)	(100.0%)	(0.0%)	(0.0%)	(0.0%)	(0.0%)	(0.0%)			
筑西広域市町村圏事務組合消防本部	屋内消火栓設備	122	0	0	0	0	0	0	0	0	0.00%	0	0	0	0	0	0	0	0			
	スプリンクラー設備	133	0	0	0	0	0	0	0	0	0.00%	0	0	0	0	0	0	0	0			
	自動火災報知設備	785	(100.0%)	(66.7%)	(0.0%)	(0.0%)	(0.0%)	(33.3%)	1	(0.0%)	0.38%	(100.0%)	(66.7%)	(100.0%)	(33.3%)	(0.0%)	(0.0%)	(0.0%)	(0.0%)			

重大違反対象物※1の状況※2(特定防火対象物※3・消防用設備等別)

都道府県名	消防本部名	消防用設備等区分	義務 対象物数 ※4	重大違反 対象物数 ※5	違反覚知からの経過年数 ※6						重大 違反率 (%)	(参考)是正指導・是正措置の状況等										
					1年未満		1年以上 3年未満		3年以上 5年未満			5年以上 10年未満		10年以上		不明 ※7	是正指導・ 是正措置中 の対象物数	警告前段の 行政指導 実施中 の対象物数	改修期限を 定めている 対象物数	警告 対象物数	命令 対象物数	告発 対象物数
					A	B	C(C/B)	D(D/B)	E(E/B)	F(F/B)		G(G/B)	H(H/B)	I(B/A)	J(J/B)							
栃木県	常総地方広域市町村圏事務組合消防本部	屋内消火栓設備	73	0	0	0	0	0	0	0	0	0.00%	0	0	0	0	0	0	0	0		
		スプリンクラー設備	77	0	0	0	0	0	0	0	0	0.00%	0	0	0	0	0	0	0	0		
		自動火災報知設備	607	0	0	0	0	0	0	0	0	0.00%	0	0	0	0	0	0	0	0		
	鹿行広域事務組合消防本部	屋内消火栓設備	86	5	0	2	2	0	1	0	0	5.81%	5	5	5	0	0	0	0	0		
		スプリンクラー設備	66	1	0	1	0	0	0	0	0	1.52%	1	1	1	0	0	0	0	0		
		自動火災報知設備	430	19	2	3	3	0	11	0	0	4.42%	19	19	19	0	0	0	0	0		
	稲敷広域消防本部	屋内消火栓設備	150	1	1	0	0	0	0	0	0	0.67%	1	0	0	1	0	0	0	0		
		スプリンクラー設備	167	0	0	0	0	0	0	0	0	0.00%	0	0	0	0	0	0	0	0		
		自動火災報知設備	915	1	1	0	0	0	0	0	0	0.11%	1	0	0	1	0	0	0	0		
	鹿島地方事務組合消防本部	屋内消火栓設備	156	3	0	1	0	1	1	0	0	1.92%	3	3	3	0	0	0	0	0		
		スプリンクラー設備	67	0	0	0	0	0	0	0	0	0.00%	0	0	0	0	0	0	0	0		
		自動火災報知設備	873	10	1	2	0	1	6	0	0	1.15%	10	10	9	0	0	0	0	0		
	ひたちなか・東海広域事務組合消防本部	屋内消火栓設備	166	1	1	0	0	0	0	0	0	0.60%	1	1	1	0	0	0	0	0		
		スプリンクラー設備	111	0	0	0	0	0	0	0	0	0.00%	0	0	0	0	0	0	0	0		
		自動火災報知設備	1,137	2	2	0	0	0	0	0	0	0.18%	2	1	1	1	0	0	0	0		
	栃木県	宇都宮市消防局	屋内消火栓設備	1,425	32	9	8	3	1	11	0	2.25%	32	29	29	3	0	0	0	0		
			スプリンクラー設備	1,303	6	2	1	3	0	0	0	0	0.46%	6	5	5	1	0	0	0		
			自動火災報知設備	10,784	173	98	39	14	4	18	0	0	1.60%	173	171	171	2	0	0	0		
足利市消防本部		屋内消火栓設備	80	4	1	1	1	0	1	0	0	5.00%	4	4	4	0	0	0	0	0		
		スプリンクラー設備	149	3	0	0	3	0	0	0	0	2.01%	3	3	3	0	0	0	0	0		
		自動火災報知設備	762	27	20	1	1	0	5	0	0	3.54%	27	27	27	0	0	0	0	0		
栃木市消防本部		屋内消火栓設備	76	4	2	2	0	0	0	0	0	5.26%	4	4	4	0	0	0	0	0		
		スプリンクラー設備	102	1	0	1	0	0	0	0	0	0.98%	1	1	1	0	0	0	0	0		
		自動火災報知設備	650	6	3	3	0	0	0	0	0	0.92%	6	6	6	0	0	0	0	0		
佐野市消防本部		屋内消火栓設備	74	1	1	0	0	0	0	0	0	1.35%	1	1	1	0	0	0	0	0		
		スプリンクラー設備	116	0	0	0	0	0	0	0	0	0.00%	0	0	0	0	0	0	0	0		
		自動火災報知設備	713	2	1	0	1	0	0	0	0	0.28%	2	2	2	0	0	0	0	0		
鹿沼市消防本部		屋内消火栓設備	78	1	1	0	0	0	0	0	0	1.28%	1	1	1	0	0	0	0	0		
		スプリンクラー設備	68	0	0	0	0	0	0	0	0	0.00%	0	0	0	0	0	0	0	0		
		自動火災報知設備	445	2	1	0	1	0	0	0	0	0.45%	2	2	2	0	0	0	0	0		
日光市消防本部		屋内消火栓設備	201	4	0	0	2	1	1	0	0	1.99%	4	4	4	0	0	0	0	0		
		スプリンクラー設備	82	0	0	0	0	0	0	0	0	0.00%	0	0	0	0	0	0	0	0		
		自動火災報知設備	874	5	0	0	2	1	2	0	0	0.57%	5	5	5	0	0	0	0	0		

重大違反対象物※1の状況※2(特定防火対象物※3・消防用設備等別)

都道府県名	消防本部名	消防用設備等区分	義務 対象物数 ※4	重大違反 対象物数 ※5	違反覚知からの経過年数 ※6							重大 違反率 (%)	(参考)是正指導・是正措置の状況等											
					1年未満		1年以上 3年未満		3年以上 5年未満		5年以上 10年未満		10年以上		是正指導・ 是正措置中 の対象物数	警告前段の 行政指導 実施中の 対象物数	改修期限を 定めている 対象物数	警告 対象物数	命令 対象物数	告発 対象物数				
					1年未満	1年以上 3年未満	3年以上 5年未満	5年以上 10年未満	10年以上	不明 ※7	K(B/A)		J(J/B)	K(K/B)							L(L/B)	M(M/B)	N(N/B)	N(N/B)
					A	B	C(C/B)	D(D/B)	E(E/B)	F(F/B)														
群馬県	小山市消防本部	屋内消火栓設備	85	0	0	0	0	0	0	0	0	0.00%	0	0	0	0	0	0	0					
		スプリンクラー設備	108	0	0	0	0	0	0	0	0	0.00%	0	0	0	0	0	0	0					
		自動火災報知設備	755	0	0	0	0	0	0	0	0	0.00%	0	0	0	0	0	0	0					
	石橋地区消防組合消防本部	屋内消火栓設備	78	0	0	0	0	0	0	0	0	0.00%	0	0	0	0	0	0	0					
		スプリンクラー設備	67	0	0	0	0	0	0	0	0	0.00%	0	0	0	0	0	0	0					
		自動火災報知設備	471	2	0	0	0	2	0	0	0	0.42%	2	2	2	0	0	0	0					
	芳賀地区広域行政事務組合消防本部	屋内消火栓設備	92	3	1	2	0	0	0	0	0	3.26%	3	3	3	0	0	0	0					
		スプリンクラー設備	87	0	0	0	0	0	0	0	0	0.00%	0	0	0	0	0	0	0					
		自動火災報知設備	754	9	1	7	0	0	1	0	0	1.19%	9	9	9	0	0	0	0					
	南那須地区広域行政事務組合消防本部	屋内消火栓設備	38	1	1	0	0	0	0	0	0	2.63%	1	0	0	1	0	0	0					
		スプリンクラー設備	35	1	1	0	0	0	0	0	0	2.86%	1	0	0	1	0	0	0					
		自動火災報知設備	286	2	2	0	0	0	0	0	0	0.70%	2	2	2	0	0	0	0					
	塩谷広域行政組合消防本部	屋内消火栓設備	61	6	0	2	0	0	4	0	0	9.84%	6	6	6	0	0	0	0					
		スプリンクラー設備	78	0	0	0	0	0	0	0	0	0.00%	0	0	0	0	0	0	0					
		自動火災報知設備	563	9	1	0	1	1	6	0	0	1.60%	9	9	9	0	0	0	0					
	那須地区消防本部	屋内消火栓設備	255	8	2	1	0	0	5	0	0	3.14%	8	6	6	2	0	0	0					
		スプリンクラー設備	147	1	1	0	0	0	0	0	0	0.68%	1	1	1	0	0	0	0					
		自動火災報知設備	2,027	109	69	28	8	0	4	0	0	5.38%	109	107	107	2	0	0	0					
	群馬県	前橋市消防局	屋内消火栓設備	1,765	20	5	6	2	3	4	0	1.13%	20	17	14	2	1	0	0					
			スプリンクラー設備	1,966	4	3	1	0	0	0	0	0.20%	4	4	4	0	0	0	0					
			自動火災報知設備	12,635	94	60	10	5	3	16	0	0.74%	94	89	81	4	1	0	0					
		高崎市等広域消防局	屋内消火栓設備	272	2	1	0	0	1	0	0	0.74%	2	1	1	1	0	0	0					
			スプリンクラー設備	318	0	0	0	0	0	0	0	0.00%	0	0	0	0	0	0	0					
			自動火災報知設備	1,834	1	1	0	0	0	0	0	0.05%	1	1	1	0	0	0	0					
桐生市消防本部		屋内消火栓設備	335	5	2	1	0	2	0	0	1.49%	5	3	3	1	1	0	0						
		スプリンクラー設備	447	4	3	1	0	0	0	0	0.89%	4	4	4	0	0	0	0						
		自動火災報知設備	2,432	8	5	1	0	1	1	0	0.33%	8	5	5	2	1	0	0						
伊勢崎市消防本部		屋内消火栓設備	108	0	0	0	0	0	0	0	0.00%	0	0	0	0	0	0	0						
		スプリンクラー設備	168	0	0	0	0	0	0	0	0.00%	0	0	0	0	0	0	0						
		自動火災報知設備	1,007	1	0	0	0	0	1	0	0.10%	1	0	0	1	0	0	0						
太田市消防本部	屋内消火栓設備	191	0	0	0	0	0	0	0	0.00%	0	0	0	0	0	0	0							
	スプリンクラー設備	207	0	0	0	0	0	0	0	0.00%	0	0	0	0	0	0	0							
	自動火災報知設備	1,109	0	0	0	0	0	0	0	0.00%	0	0	0	0	0	0	0							
太田市消防本部	屋内消火栓設備	203	1	0	0	0	0	1	0	0.49%	1	1	0	0	0	0	0							
	スプリンクラー設備	205	0	0	0	0	0	0	0	0.00%	0	0	0	0	0	0	0							
	自動火災報知設備	1,417	2	1	0	0	0	1	0	0.14%	2	2	1	0	0	0	0							



重大違反対象物※1の状況※2(特定防火対象物※3・消防用設備等別)

都道府県名	消防本部名	消防用設備等区分	義務対象物数※4 A	重大違反対象物数※5 B	違反覚知からの経過年数 ※6								重大違反率(%) K(B/A)	(参考)是正指導・是正措置の状況等								
					1年未満		1年以上3年未満		3年以上5年未満		5年以上10年未満			10年以上		不明※7 H(H/B)	是正指導・是正措置中の対象物数 J(J/B)	警告前段の行政指導実施中の対象物数 K(K/B)	改修期限を定めている対象物数 L(L/B)	警告対象物数 M(M/B)	命令対象物数 N(N/B)	告発対象物数 N(N/B)
					Q(C/B)	D(D/B)	E(E/B)	F(F/B)	G(G/B)													
					1年未満	1年以上3年未満	3年以上5年未満	5年以上10年未満	10年以上	3	3											
利根沼田広域消防本部	屋内消火栓設備	171	8	2	3	0	0	0	3	0	4.68%	8	8	8	0	0	0	0				
	スプリンクラー設備	90	0	0	0	0	0	0	0	0.00%	0	0	0	0	0	0	0	0				
	自動火災報知設備	1,252	54	48	0	0	1	5	0	4.31%	54	54	54	0	0	0	0	0				
館林地区消防組合消防本部	屋内消火栓設備	66	2	0	1	1	0	0	0	3.03%	2	2	0	0	0	0	0	0				
	スプリンクラー設備	98	0	0	0	0	0	0	0	0.00%	0	0	0	0	0	0	0	0				
	自動火災報知設備	705	12	1	7	4	0	0	0	1.70%	12	12	5	0	0	0	0	0				
渋川広域消防本部	屋内消火栓設備	144	1	0	0	1	0	0	0	0.69%	1	1	1	0	0	0	0	0				
	スプリンクラー設備	129	0	0	0	0	0	0	0	0.00%	0	0	0	0	0	0	0	0				
	自動火災報知設備	696	13	2	2	1	0	8	0	1.87%	13	12	12	1	0	0	0	0				
多野藤岡広域市町村圏振興整備組合消防本部	屋内消火栓設備	55	0	0	0	0	0	0	0	0.00%	0	0	0	0	0	0	0	0				
	スプリンクラー設備	156	0	0	0	0	0	0	0	0.00%	0	0	0	0	0	0	0	0				
	自動火災報知設備	449	3	2	0	0	1	0	0	0.67%	3	3	3	0	0	0	0	0				
富岡甘楽広域市町村圏振興整備組合消防本部	屋内消火栓設備	43	1	0	1	0	0	0	0	2.33%	1	1	1	0	0	0	0	0				
	スプリンクラー設備	78	0	0	0	0	0	0	0	0.00%	0	0	0	0	0	0	0	0				
	自動火災報知設備	379	0	0	0	0	0	0	0	0.00%	0	0	0	0	0	0	0	0				
吾妻広域消防本部	屋内消火栓設備	177	0	0	0	0	0	0	0	0.00%	0	0	0	0	0	0	0	0				
	スプリンクラー設備	70	0	0	0	0	0	0	0	0.00%	0	0	0	0	0	0	0	0				
	自動火災報知設備	1,355	0	0	0	0	0	0	0	0.00%	0	0	0	0	0	0	0	0				
埼玉県	屋内消火栓設備	2,958	23	8	9	3	1	2	0	0.78%	23	20	20	2	1	0	0	0				
	スプリンクラー設備	3,906	10	8	0	1	0	1	0	0.26%	10	4	4	5	1	0	0	0				
	自動火災報知設備	24,815	74	26	13	7	10	18	0	0.30%	74	53	49	17	4	0	0	0				
さいたま市消防局	屋内消火栓設備	570	0	0	0	0	0	0	0	0.00%	0	0	0	0	0	0	0	0				
	スプリンクラー設備	557	0	0	0	0	0	0	0	0.00%	0	0	0	0	0	0	0	0				
	自動火災報知設備	4,528	0	0	0	0	0	0	0	0.00%	0	0	0	0	0	0	0	0				
熊谷市消防本部	屋内消火栓設備	100	2	0	0	2	0	0	0	2.00%	2	2	2	0	0	0	0	0				
	スプリンクラー設備	137	4	4	0	0	0	0	0	2.92%	4	1	1	3	0	0	0	0				
	自動火災報知設備	937	9	4	0	5	0	0	0	0.96%	9	5	5	4	0	0	0	0				
川口市消防局	屋内消火栓設備	238	1	0	0	0	1	0	0	0.42%	1	0	0	1	0	0	0	0				
	スプリンクラー設備	272	1	1	0	0	0	0	0	0.37%	1	0	0	1	0	0	0	0				
	自動火災報知設備	1,774	2	0	0	0	2	0	0	0.11%	2	0	0	2	0	0	0	0				
行田市消防本部	屋内消火栓設備	42	1	1	0	0	0	0	0	2.38%	1	0	0	1	0	0	0	0				
	スプリンクラー設備	59	1	1	0	0	0	0	0	1.69%	1	0	0	1	0	0	0	0				
	自動火災報知設備	306	1	0	0	0	0	1	0	0.33%	1	0	0	1	0	0	0	0				
春日部市消防本部	屋内消火栓設備	79	1	1	0	0	0	0	0	1.27%	1	1	1	0	0	0	0	0				
	スプリンクラー設備	134	1	1	0	0	0	0	0	0.75%	1	1	1	0	0	0	0	0				
	自動火災報知設備	825	6	3	0	2	0	1	0	0.73%	6	6	5	0	0	0	0	0				

重大違反対象物※1の状況※2(特定防火対象物※3・消防用設備等別)

都道府県名	消防本部名	消防用設備等区分	義務 対象物数 ※4 A	重大違反 対象物数 ※5 B	違反覚知からの経過年数 ※6						重大 違反率 (%) I(B/A)	(参考)是正指導・是正措置の状況等									
					1年未満		1年以上 3年未満		3年以上 5年未満			5年以上 10年未満		10年以上		是正指導・ 是正措置中 の対象物数 J(J/B)	警告前段の 行政指導 実施中の 対象物数 K(K/B)	改修期限を 定めている 対象物数 L(L/B)	警告 対象物数 M(M/B)	命令 対象物数 N(N/B)	告発 対象物数 O(N/B)
					C(C/B)	D(D/B)	E(E/B)	F(F/B)	G(G/B)	H(H/B)		不明 ※7									
					1年未満	1年以上 3年未満	3年以上 5年未満	5年以上 10年未満	10年以上												
羽生市消防本部	屋内消火栓設備	24	2	0	0	1	0	1	0	0	8.33%	2	2	2	0	0	0	0			
	スプリンクラー設備	62	0	0	0	0	0	0	0	0	0.00%	0	0	0	0	0	0	0			
	自動火災報知設備	226	6	1	1	0	2	2	0	0	2.65%	6	6	1	0	0	0	0			
深谷市消防本部	屋内消火栓設備	75	1	0	1	0	0	0	0	0	1.33%	1	1	1	0	0	0	0			
	スプリンクラー設備	176	1	0	0	1	0	0	0	0	0.57%	1	1	1	0	0	0	0			
	自動火災報知設備	860	2	0	2	0	0	0	0	0	0.23%	2	2	2	0	0	0	0			
上尾市消防本部	屋内消火栓設備	82	0	0	0	0	0	0	0	0	0.00%	0	0	0	0	0	0	0			
	スプリンクラー設備	89	0	0	0	0	0	0	0	0	0.00%	0	0	0	0	0	0	0			
	自動火災報知設備	640	2	0	0	0	1	1	0	0	0.31%	2	2	2	0	0	0	0			
越谷市消防本部	屋内消火栓設備	115	1	1	0	0	0	0	0	0	0.87%	1	1	1	0	0	0	0			
	スプリンクラー設備	139	0	0	0	0	0	0	0	0	0.00%	0	0	0	0	0	0	0			
	自動火災報知設備	1,230	8	5	3	0	0	0	0	0	0.65%	8	5	5	3	0	0	0			
蕨市消防本部	屋内消火栓設備	30	0	0	0	0	0	0	0	0	0.00%	0	0	0	0	0	0	0			
	スプリンクラー設備	31	0	0	0	0	0	0	0	0	0.00%	0	0	0	0	0	0	0			
	自動火災報知設備	251	0	0	0	0	0	0	0	0	0.00%	0	0	0	0	0	0	0			
戸田市消防本部	屋内消火栓設備	64	0	0	0	0	0	0	0	0	0.00%	0	0	0	0	0	0	0			
	スプリンクラー設備	65	0	0	0	0	0	0	0	0	0.00%	0	0	0	0	0	0	0			
	自動火災報知設備	461	1	0	1	0	0	0	0	0	0.22%	1	0	0	1	0	0	0			
三郷市消防本部	屋内消火栓設備	38	2	0	2	0	0	0	0	0	5.26%	2	2	2	0	0	0	0			
	スプリンクラー設備	75	1	1	0	0	0	0	0	0	1.33%	1	1	1	0	0	0	0			
	自動火災報知設備	440	0	0	0	0	0	0	0	0	0.00%	0	0	0	0	0	0	0			
蓮田市消防本部	屋内消火栓設備	32	0	0	0	0	0	0	0	0	0.00%	0	0	0	0	0	0	0			
	スプリンクラー設備	33	0	0	0	0	0	0	0	0	0.00%	0	0	0	0	0	0	0			
	自動火災報知設備	201	1	0	0	0	0	1	0	0	0.50%	1	0	0	1	0	0	0			
伊奈町消防本部	屋内消火栓設備	8	1	1	0	0	0	0	0	0	12.50%	1	1	1	0	0	0	0			
	スプリンクラー設備	14	0	0	0	0	0	0	0	0	0.00%	0	0	0	0	0	0	0			
	自動火災報知設備	85	0	0	0	0	0	0	0	0	0.00%	0	0	0	0	0	0	0			
埼玉県西部消防本部	屋内消火栓設備	148	0	0	0	0	0	0	0	0	0.00%	0	0	0	0	0	0	0			
	スプリンクラー設備	209	0	0	0	0	0	0	0	0	0.00%	0	0	0	0	0	0	0			
	自動火災報知設備	1,340	1	1	0	0	0	0	0	0	0.07%	1	1	1	0	0	0	0			
秩父消防本部	屋内消火栓設備	96	0	0	0	0	0	0	0	0	0.00%	0	0	0	0	0	0	0			
	スプリンクラー設備	101	0	0	0	0	0	0	0	0	0.00%	0	0	0	0	0	0	0			
	自動火災報知設備	891	16	6	3	0	4	3	0	0	1.80%	16	12	12	4	0	0	0			
人間東部地区事務組合	屋内消火栓設備	69	1	1	0	0	0	0	0	0	1.45%	1	1	1	0	0	0	0			
	スプリンクラー設備	134	0	0	0	0	0	0	0	0	0.00%	0	0	0	0	0	0	0			
	自動火災報知設備	769	0	0	0	0	0	0	0	0	0.00%	0	0	0	0	0	0	0			

重大違反対象物※1の状況※2(特定防火対象物※3・消防用設備等別)

都道府県名	消防本部名	消防用設備等区分	義務 対象物数 ※4	重大違反 対象物数 ※5	違反覚知からの経過年数 ※6							重大 違反率 (%)	(参考)是正指導・是正措置の状況等									
					1年未満		1年以上 3年未満		3年以上 5年未満		5年以上 10年未満		10年以上		不明 ※7	是正指導・ 是正措置中 の対象物数	警告前段の 行政指導 実施中の 対象物数	改修期限を 定めている 対象物数	警告 対象物数	命令 対象物数	告発 対象物数	
					A	B	C(C/B)	D(D/B)	E(E/B)	F(F/B)	G(G/B)		H(H/B)	I(B/A)								J(J/B)
吉川松伏消防組合消防本部	屋内消火栓設備	28	0	0	0	0	0	0	0	0	0	0.00%	0	0	0	0	0	0	0			
	スプリンクラー設備	40	0	0	0	0	0	0	0	0	0	0.00%	0	0	0	0	0	0	0			
	自動火災報知設備	251	2	2	0	0	0	0	0	0	0	0.80%	2	2	1	0	0	0	0			
児玉郡市広域消防本部	屋内消火栓設備	78	0	0	0	0	0	0	0	0	0	0.00%	0	0	0	0	0	0	0			
	スプリンクラー設備	190	0	0	0	0	0	0	0	0	0	0.00%	0	0	0	0	0	0	0			
	自動火災報知設備	730	1	1	0	0	0	0	0	0	0	0.14%	1	1	0	0	0	0	0			
坂戸・鶴ヶ島消防組合	屋内消火栓設備	144	2	2	0	0	0	0	0	0	0	1.39%	2	2	2	0	0	0	0			
	スプリンクラー設備	88	0	0	0	0	0	0	0	0	0	0.00%	0	0	0	0	0	0	0			
	自動火災報知設備	1,003	1	1	0	0	0	0	0	0	0	0.10%	1	1	1	0	0	0	0			
比企広域消防本部	屋内消火栓設備	72	0	0	0	0	0	0	0	0	0	0.00%	0	0	0	0	0	0	0			
	スプリンクラー設備	172	0	0	0	0	0	0	0	0	0	0.00%	0	0	0	0	0	0	0			
	自動火災報知設備	801	3	3	0	0	0	1	2	0	0	0.37%	3	1	0	0	2	0	0			
川越地区消防局	屋内消火栓設備	166	0	0	0	0	0	0	0	0	0	0.00%	0	0	0	0	0	0	0			
	スプリンクラー設備	199	0	0	0	0	0	0	0	0	0	0.00%	0	0	0	0	0	0	0			
	自動火災報知設備	1,167	1	1	0	0	0	0	0	0	0	0.09%	1	1	1	0	0	0	0			
埼玉県東広域消防本部	屋内消火栓設備	79	0	0	0	0	0	0	0	0	0	0.00%	0	0	0	0	0	0	0			
	スプリンクラー設備	134	0	0	0	0	0	0	0	0	0	0.00%	0	0	0	0	0	0	0			
	自動火災報知設備	720	0	0	0	0	0	0	0	0	0	0.00%	0	0	0	0	0	0	0			
西入間広域消防組合	屋内消火栓設備	30	1	0	0	0	0	0	1	0	0	3.33%	1	0	0	0	0	1	0			
	スプリンクラー設備	58	1	0	0	0	0	0	1	0	0	1.72%	1	0	0	0	0	1	0			
	自動火災報知設備	189	2	0	0	0	0	0	2	0	0	1.06%	2	1	1	0	1	0	0			
埼玉西部消防局	屋内消火栓設備	288	2	0	2	0	0	0	0	0	0	0.69%	2	2	2	0	0	0	0			
	スプリンクラー設備	405	0	0	0	0	0	0	0	0	0	0.00%	0	0	0	0	0	0	0			
	自動火災報知設備	2,053	3	1	33.3%	1	0	0	1	0	0	0.15%	3	2	2	0	1	0	0			
埼玉東部消防組合消防局	屋内消火栓設備	156	2	1	50.0%	1	0	0	0	0	0	1.28%	2	2	2	0	0	0	0			
	スプリンクラー設備	230	0	0	0	0	0	0	0	0	0	0.00%	0	0	0	0	0	0	0			
	自動火災報知設備	1,354	2	1	50.0%	0	0	0	1	0	0	0.15%	2	2	2	0	0	0	0			
草加八潮消防局	屋内消火栓設備	107	3	2	66.7%	1	0	0	0	0	0	2.80%	3	3	3	0	0	0	0			
	スプリンクラー設備	103	0	0	0	0	0	0	0	0	0	0.00%	0	0	0	0	0	0	0			
	自動火災報知設備	783	4	0	0.0%	1	0	0	3	0	0	0.51%	4	3	3	1	0	0	0			
千葉県	屋内消火栓設備	3,357	43	19	44.2%	10	0	4	10	0	0	1.28%	43	40	40	3	0	0	0			
	スプリンクラー設備	3,766	18	15	83.3%	3	0	0	0	0	0	0.48%	18	11	9	7	0	0	0			
	自動火災報知設備	23,471	267	120	44.9%	59	3	9	73	3	0	1.14%	267	229	227	32	6	0	0			
	屋内消火栓設備	609	1	0	0.0%	1	0	0	0	0	0	0.16%	1	0	0	1	0	0	0			
千葉市消防局	スプリンクラー設備	719	5	5	100.0%	0	0	0	0	0	0	0.70%	5	0	0	5	0	0	0			
	自動火災報知設備	3,631	12	8	66.7%	4	0	0	0	0	0	0.33%	12	2	2	9	1	0	0			

重大違反対象物※1の状況※2(特定防火対象物※3・消防用設備等別)

都道府県名	消防本部名	消防用設備等区分	義務 対象物数 ※4	重大違反 対象物数 ※5	違反覚知からの経過年数 ※6							重大 違反率 (%)	(参考)是正指導・是正措置の状況等												
					1年未満		1年以上 3年未満		3年以上 5年未満		5年以上 10年未満		10年以上		不明 ※7	是正指導・ 是正措置中 の対象物数	警告前段の 行政指導 実施中の 対象物数	改修期限を 定めている 対象物数	警告 対象物数	命令 対象物数	告発 対象物数				
					Q(C/B)	D(D/B)	E(E/B)	F(F/B)	G(G/B)	H(H/B)	I(B/A)		J(J/B)	K(K/B)								L(L/B)	M(M/B)	N(N/B)	N(N/B)
					A	B	C(C/B)	D(D/B)	E(E/B)	F(F/B)															
銚子市消防本部	屋内消火栓設備	38	0	0	0	0	0	0	0	0	0	0.00%	0	0	0	0	0	0	0						
	スプリンクラー設備	39	0	0	0	0	0	0	0	0	0	0.00%	0	0	0	0	0	0	0						
	自動火災報知設備	328	3	3	0	0	0	0	0	0	0	0.91%	3	3	3	0	0	0	0						
市川市消防局	屋内消火栓設備	134	0	0	0	0	0	0	0	0	0	0.00%	0	0	0	0	0	0	0						
	スプリンクラー設備	158	0	0	0	0	0	0	0	0	0	0.00%	0	0	0	0	0	0	0						
	自動火災報知設備	1,292	1	1	0	0	0	0	0	0	0	0.08%	1	1	1	0	0	0	0						
船橋市消防局	屋内消火栓設備	299	0	0	0	0	0	0	0	0	0	0.00%	0	0	0	0	0	0	0						
	スプリンクラー設備	335	0	0	0	0	0	0	0	0	0	0.00%	0	0	0	0	0	0	0						
	自動火災報知設備	1,993	7	1	0	0	0	1	5	0	0	0.35%	7	0	0	3	4	0	0						
木更津市消防本部	屋内消火栓設備	101	0	0	0	0	0	0	0	0	0	0.00%	0	0	0	0	0	0	0						
	スプリンクラー設備	105	0	0	0	0	0	0	0	0	0	0.00%	0	0	0	0	0	0	0						
	自動火災報知設備	540	5	2	3	0	0	0	0	0	0	0.93%	5	2	2	3	0	0	0						
神戸市消防局	屋内消火栓設備	243	1	1	0	0	0	0	0	0	0	0.41%	1	0	0	1	0	0	0						
	スプリンクラー設備	305	1	1	0	0	0	0	0	0	0	0.33%	1	0	0	1	0	0	0						
	自動火災報知設備	1,718	4	4	0	0	0	0	0	0	0	0.23%	4	1	1	3	0	0	0						
野田市消防本部	屋内消火栓設備	45	0	0	0	0	0	0	0	0	0	0.00%	0	0	0	0	0	0	0						
	スプリンクラー設備	96	0	0	0	0	0	0	0	0	0	0.00%	0	0	0	0	0	0	0						
	自動火災報知設備	542	8	0	2	0	0	0	3	3	0	1.48%	8	8	7	0	0	0	0						
成田市消防本部	屋内消火栓設備	87	3	0	0	0	0	3	0	0	0	3.45%	3	3	3	0	0	0	0						
	スプリンクラー設備	106	0	0	0	0	0	0	0	0	0	0.00%	0	0	0	0	0	0	0						
	自動火災報知設備	707	30	0	0	0	0	30	0	0	0	4.24%	30	30	30	0	0	0	0						
旭市消防本部	屋内消火栓設備	41	1	1	0	0	0	0	0	0	0	2.44%	1	1	1	0	0	0	0						
	スプリンクラー設備	48	0	0	0	0	0	0	0	0	0	0.00%	0	0	0	0	0	0	0						
	自動火災報知設備	399	4	4	0	0	0	0	0	0	0	1.00%	4	4	4	0	0	0	0						
習志野市消防本部	屋内消火栓設備	86	0	0	0	0	0	0	0	0	0	0.00%	0	0	0	0	0	0	0						
	スプリンクラー設備	67	1	1	0	0	0	0	0	0	0	1.49%	1	1	1	0	0	0	0						
	自動火災報知設備	477	5	5	0	0	0	0	0	0	0	1.05%	5	5	5	0	0	0	0						
柏市消防局	屋内消火栓設備	199	0	0	0	0	0	0	0	0	0	0.00%	0	0	0	0	0	0	0						
	スプリンクラー設備	241	0	0	0	0	0	0	0	0	0	0.00%	0	0	0	0	0	0	0						
	自動火災報知設備	1,481	4	1	1	2	0	0	0	0	0	0.27%	4	2	2	1	1	0	0						
市原市消防局	屋内消火栓設備	118	1	0	1	0	0	0	0	0	0	0.85%	1	1	1	0	0	0	0						
	スプリンクラー設備	121	1	0	1	0	0	0	0	0	0	0.83%	1	1	1	0	0	0	0						
	自動火災報知設備	957	18	11	7	0	0	0	0	0	0	1.88%	18	17	17	1	0	0	0						
流山市消防本部	屋内消火栓設備	53	0	0	0	0	0	0	0	0	0	0.00%	0	0	0	0	0	0	0						
	スプリンクラー設備	116	0	0	0	0	0	0	0	0	0	0.00%	0	0	0	0	0	0	0						
	自動火災報知設備	596	2	2	0	0	0	0	0	0	0	0.34%	2	2	2	0	0	0	0						

重大違反対象物※1の状況※2(特定防火対象物※3・消防用設備等別)

都道府県名	消防本部名	消防用設備等区分	義務 対象物数 ※4	重大違反 対象物数 ※5	違反覚知からの経過年数 ※6							重大 違反率 (%)	(参考)是正指導・是正措置の状況等												
					1年未満		1年以上 3年未満		3年以上 5年未満		5年以上 10年未満		10年以上		不明 ※7	是正指導・ 是正措置中 の対象物数	警告前段の 行政指導 実施中の 対象物数	改修期限を 定めている 対象物数	警告 対象物数	命令 対象物数	告発 対象物数				
					Q(C/B)	D(D/B)	E(E/B)	F(F/B)	G(G/B)	H(H/B)	K(B/A)		J(J/B)	K(K/B)								L(L/B)	M(M/B)	N(N/B)	N(N/B)
					A	B	C	D	E	F															
八千代市消防本部	屋内消火栓設備	45	7 (100.0%)	4 (57.1%)	3 (42.9%)	0 (0.0%)	0 (0.0%)	0 (0.0%)	0 (0.0%)	0 (0.0%)	0 (0.0%)	15.56%	7 (100.0%)	7 (100.0%)	7 (100.0%)	0 (0.0%)	0 (0.0%)	0 (0.0%)							
	スプリンクラー設備	83	0 (100.0%)	0 (0.0%)	1 (100.0%)	0 (0.0%)	0 (0.0%)	0 (0.0%)	0 (0.0%)	0 (0.0%)	0 (0.0%)	1.20%	1 (100.0%)	1 (100.0%)	1 (100.0%)	0 (0.0%)	0 (0.0%)	0 (0.0%)							
	自動火災報知設備	635	40 (100.0%)	13 (32.5%)	23 (57.5%)	0 (0.0%)	0 (2.5%)	0 (7.5%)	3 (0.0%)	0 (0.0%)	0 (0.0%)	6.30%	40 (100.0%)	40 (100.0%)	40 (100.0%)	0 (0.0%)	0 (0.0%)	0 (0.0%)							
我孫子市消防本部	屋内消火栓設備	42	0	0	0	0	0	0	0	0	0	0.00%	0	0	0	0	0	0							
	スプリンクラー設備	73	0	0	0	0	0	0	0	0	0	0.00%	0	0	0	0	0	0							
	自動火災報知設備	374	3 (100.0%)	3 (100.0%)	0 (0.0%)	0 (0.0%)	0 (0.0%)	0 (0.0%)	0 (0.0%)	0 (0.0%)	0 (0.0%)	0.80%	3 (100.0%)	3 (100.0%)	3 (100.0%)	0 (0.0%)	0 (0.0%)	0 (0.0%)							
鎌ヶ谷市消防本部	屋内消火栓設備	29	0	0	0	0	0	0	0	0	0	0.00%	0	0	0	0	0	0							
	スプリンクラー設備	55	0	0	0	0	0	0	0	0	0	0.00%	0	0	0	0	0	0							
	自動火災報知設備	320	0	0	0	0	0	0	0	0	0	0.00%	0	0	0	0	0	0							
君津市消防本部	屋内消火栓設備	66	0	0	0	0	0	0	0	0	0	0.00%	0	0	0	0	0	0							
	スプリンクラー設備	46	0	0	0	0	0	0	0	0	0	0.00%	0	0	0	0	0	0							
	自動火災報知設備	402	0	0	0	0	0	0	0	0	0	0.00%	0	0	0	0	0	0							
富津市消防本部	屋内消火栓設備	29	4 (100.0%)	2 (50.0%)	1 (25.0%)	0 (0.0%)	1 (25.0%)	0 (0.0%)	0 (0.0%)	0 (0.0%)	0 (0.0%)	13.79%	4 (100.0%)	4 (100.0%)	4 (100.0%)	0 (0.0%)	0 (0.0%)	0 (0.0%)							
	スプリンクラー設備	53	0	0	0	0	0	0	0	0	0	0.00%	0	0	0	0	0	0							
	自動火災報知設備	293	2 (100.0%)	1 (50.0%)	1 (50.0%)	0 (0.0%)	0 (0.0%)	0 (0.0%)	0 (0.0%)	0 (0.0%)	0 (0.0%)	0.68%	2 (100.0%)	2 (100.0%)	2 (100.0%)	0 (0.0%)	0 (0.0%)	0 (0.0%)							
浦安市消防本部	屋内消火栓設備	97	0	0	0	0	0	0	0	0	0	0.00%	0	0	0	0	0	0							
	スプリンクラー設備	109	0	0	0	0	0	0	0	0	0	0.00%	0	0	0	0	0	0							
	自動火災報知設備	482	0	0	0	0	0	0	0	0	0	0.00%	0	0	0	0	0	0							
四街道市消防本部	屋内消火栓設備	32	0	0	0	0	0	0	0	0	0	0.00%	0	0	0	0	0	0							
	スプリンクラー設備	42	1 (100.0%)	1 (100.0%)	0 (0.0%)	0 (0.0%)	0 (0.0%)	0 (0.0%)	0 (0.0%)	0 (0.0%)	0 (0.0%)	2.38%	1 (100.0%)	1 (100.0%)	1 (100.0%)	0 (0.0%)	0 (0.0%)	0 (0.0%)							
	自動火災報知設備	231	17 (100.0%)	11 (64.7%)	6 (35.3%)	0 (0.0%)	0 (0.0%)	0 (0.0%)	0 (0.0%)	0 (0.0%)	0 (0.0%)	7.36%	17 (100.0%)	15 (88.2%)	15 (100.0%)	2 (11.8%)	0 (0.0%)	0 (0.0%)							
袖ヶ浦市消防本部	屋内消火栓設備	33	0	0	0	0	0	0	0	0	0	0.00%	0	0	0	0	0	0							
	スプリンクラー設備	72	0	0	0	0	0	0	0	0	0	0.00%	0	0	0	0	0	0							
	自動火災報知設備	283	0	0	0	0	0	0	0	0	0	0.00%	0	0	0	0	0	0							
富里市消防本部	屋内消火栓設備	24	0	0	0	0	0	0	0	0	0	0.00%	0	0	0	0	0	0							
	スプリンクラー設備	25	0	0	0	0	0	0	0	0	0	0.00%	0	0	0	0	0	0							
	自動火災報知設備	211	0	0	0	0	0	0	0	0	0	0.00%	0	0	0	0	0	0							
栄町消防本部	屋内消火栓設備	6	1 (100.0%)	0 (0.0%)	0 (0.0%)	0 (0.0%)	0 (0.0%)	0 (0.0%)	1 (100.0%)	0 (0.0%)	0 (0.0%)	16.67%	1 (100.0%)	1 (100.0%)	1 (100.0%)	0 (0.0%)	0 (0.0%)	0 (0.0%)							
	スプリンクラー設備	6	0	0	0	0	0	0	0	0	0	0.00%	0	0	0	0	0	0							
	自動火災報知設備	40	1 (100.0%)	0 (0.0%)	0 (0.0%)	0 (0.0%)	0 (0.0%)	0 (0.0%)	1 (100.0%)	0 (0.0%)	0 (0.0%)	2.50%	1 (100.0%)	1 (100.0%)	1 (100.0%)	0 (0.0%)	0 (0.0%)	0 (0.0%)							
安房郡市広域市町村圏事務組合消防本部	屋内消火栓設備	199	1 (100.0%)	1 (100.0%)	0 (0.0%)	0 (0.0%)	0 (0.0%)	0 (0.0%)	0 (0.0%)	0 (0.0%)	0 (0.0%)	0.50%	1 (100.0%)	1 (100.0%)	1 (100.0%)	0 (0.0%)	0 (0.0%)	0 (0.0%)							
	スプリンクラー設備	126	4 (100.0%)	4 (100.0%)	0 (0.0%)	0 (0.0%)	0 (0.0%)	0 (0.0%)	0 (0.0%)	0 (0.0%)	0 (0.0%)	3.17%	4 (100.0%)	4 (100.0%)	4 (100.0%)	0 (0.0%)	0 (0.0%)	0 (0.0%)							
	自動火災報知設備	1,391	36 (100.0%)	28 (77.8%)	5 (13.9%)	0 (0.0%)	0 (0.0%)	0 (0.0%)	3 (8.3%)	0 (0.0%)	0 (0.0%)	2.59%	36 (100.0%)	32 (88.9%)	32 (100.0%)	4 (11.1%)	0 (0.0%)	0 (0.0%)							
長生郡市広域市町村圏組合消防本部	屋内消火栓設備	137	7 (100.0%)	3 (42.9%)	0 (0.0%)	0 (0.0%)	1 (14.3%)	3 (42.9%)	0 (0.0%)	0 (0.0%)	0 (0.0%)	5.11%	7 (100.0%)	7 (100.0%)	7 (100.0%)	0 (0.0%)	0 (0.0%)	0 (0.0%)							
	スプリンクラー設備	137	0	0	0	0	0	0	0	0	0	0.00%	0	0	0	0	0	0							
	自動火災報知設備	801	34 (100.0%)	11 (32.4%)	2 (5.9%)	0 (0.0%)	3 (8.8%)	18 (52.9%)	0 (0.0%)	0 (0.0%)	0 (0.0%)	4.24%	34 (100.0%)	34 (100.0%)	34 (100.0%)	0 (0.0%)	0 (0.0%)	0 (0.0%)							

重大違反対象物※1の状況※2(特定防火対象物※3・消防用設備等別)

都道府県名	消防本部名	消防用設備等区分	義務 対象物数 ※4	重大違反 対象物数 ※5	違反覚知からの経過年数 ※6							重大 違反率 (%)	(参考)是正指導・是正措置の状況等												
					1年未満		1年以上 3年未満		3年以上 5年未満		5年以上 10年未満		10年以上		不明 ※7	是正指導・ 是正措置中 の対象物数	警告前段の 行政指導 実施中の 対象物数	改修期限を 定めている 対象物数	警告 対象物数	命令 対象物数	告発 対象物数				
					Q(C/B)	D(D/B)	E(E/B)	F(F/B)	G(G/B)	H(H/B)	I(B/A)		J(J/B)	K(K/B)								L(L/B)	M(M/B)	N(N/B)	N(N/B)
					A	B	C	D	E	F															
東京都	匠埜市横芝光町消防組合消防本部	屋内消火栓設備	34	2	1	0	0	1	0	0	0	0	5.88%	2	2	2	0	0	0						
		スプリンクラー設備	43	2	2	0	0	0	0	0	0	0	4.65%	2	2	0	0	0	0						
		自動火災報知設備	305	0	0	0	0	0	0	0	0	0	0.00%	0	0	0	0	0	0						
	山武郡市広域行政組合消防本部	屋内消火栓設備	96	8	4	4	0	0	0	0	0	0	8.33%	8	7	7	1	0	0						
		スプリンクラー設備	110	2	1	1	0	0	0	0	0	0	1.82%	2	1	1	0	0	0						
		自動火災報知設備	824	11	7	1	0	0	0	3	0	0	1.33%	11	9	9	2	0	0						
	香取広域市町村圏事務組合消防本部	屋内消火栓設備	184	2	0	0	0	0	0	2	0	0	1.09%	2	2	2	0	0	0						
		スプリンクラー設備	70	0	0	0	0	0	0	0	0	0	0.00%	0	0	0	0	0	0						
		自動火災報知設備	533	3	0	0	1	0	0	2	0	0	0.56%	3	3	3	0	0	0						
	佐倉市八街市酒々井町消防組合	屋内消火栓設備	122	0	0	0	0	0	0	0	0	0	0.00%	0	0	0	0	0	0						
		スプリンクラー設備	117	0	0	0	0	0	0	0	0	0	0.00%	0	0	0	0	0	0						
		自動火災報知設備	776	0	0	0	0	0	0	0	0	0	0.00%	0	0	0	0	0	0						
	印西地区消防組合消防本部	屋内消火栓設備	66	2	2	0	0	0	0	0	0	0	3.03%	2	2	2	0	0	0						
		スプリンクラー設備	81	0	0	0	0	0	0	0	0	0	0.00%	0	0	0	0	0	0						
		自動火災報知設備	376	5	4	1	0	0	0	0	0	0	1.33%	5	5	4	0	0	0						
	夷隅郡市広域市町村圏事務組合消防本部	屋内消火栓設備	63	2	0	0	0	1	1	0	0	0	3.17%	2	2	2	0	0	0						
		スプリンクラー設備	62	0	0	0	0	0	0	0	0	0	0.00%	0	0	0	0	0	0						
		自動火災報知設備	533	12	0	3	0	4	5	0	0	0	2.25%	12	8	8	4	0	0						
東京都	三宅村消防本部	屋内消火栓設備	6,448	16	9	5	1	1	0	0	0	0.25%	16	13	11	3	0	0	0						
		スプリンクラー設備	5,830	12	9	1	1	1	0	0	0	0.21%	12	8	8	3	1	0	0						
		自動火災報知設備	58,996	93	53	23	9	7	1	0	0	0.16%	93	77	67	13	2	1	1						
		自動火災報知設備	58,996	93	53	23	9	7	1	0	0	0.16%	93	77	67	13	2	1	1						
	東京消防庁	屋内消火栓設備	6,439	14	7	5	1	1	0	0	0	0.22%	14	11	11	3	0	0	0						
		スプリンクラー設備	5,826	12	9	1	1	1	0	0	0	0.21%	12	8	8	3	1	0	0						
		自動火災報知設備	58,828	79	44	18	9	7	1	0	0	0.13%	79	63	63	13	2	1	1						
		自動火災報知設備	58,828	79	44	18	9	7	1	0	0	0.13%	79	63	63	13	2	1	1						
	八丈町消防本部	屋内消火栓設備	8	2	2	0	0	0	0	0	0	0	25.00%	2	2	0	0	0	0						
		スプリンクラー設備	3	0	0	0	0	0	0	0	0	0	0.00%	0	0	0	0	0	0						
		自動火災報知設備	126	10	5	5	0	0	0	0	0	0	7.94%	10	10	0	0	0	0						
	神奈川県	横浜市消防局	屋内消火栓設備	6,424	24	11	8	1	1	3	0	0	0.37%	24	16	16	7	1	0	0					
スプリンクラー設備			5,334	10	7	2	1	0	0	0	0	0.19%	10	5	5	3	2	0	0						
自動火災報知設備			33,026	58	27	13	5	8	5	0	0	0.18%	58	49	47	6	3	0	0						
屋内消火栓設備		3,668	16	8	7	0	1	16	4	0	0	0.44%	16	11	11	4	1	0	0						
スプリンクラー設備		2,436	4	3	1	0	0	0	0	0	0	0.16%	4	2	2	1	1	0	0						
自動火災報知設備		12,566	18	12	5	0	1	0	0	0	0	0.14%	18	17	17	0	1	0	0						

重大違反対象物※1の状況※2(特定防火対象物※3・消防用設備等別)

都道府県名	消防本部名	消防用設備等区分	義務 対象物数 ※4	重大違反 対象物数 ※5	違反覚知からの経過年数 ※6							重大 違反率 (%)	(参考)是正指導・是正措置の状況等											
					違反覚知からの経過年数 ※6								是正指導・ 是正措置中 の対象物数	警告前段の 行政指導 実施中の 対象物数	改修期限を 定めている 対象物数	警告 対象物数	命令 対象物数	告発 対象物数						
					1年未満	1年以上 3年未満	3年以上 5年未満	5年以上 10年未満	10年以上	不明 ※7	K(B/A)								J(J/B)	K(K/B)	L(L/B)	M(M/B)	N(N/B)	N(N/B)
					A	B	C(C/B)	D(D/B)	E(E/B)	F(F/B)														
川崎市消防局	川崎市消防局	屋内消火栓設備	829	2	1	0	0	0	0	0	0	0.24%	2	2	2	0	0	0						
		スプリンクラー設備	671	2	2	0	0	0	0	0	0	0.30%	2	1	1	0	0	0						
		自動火災報知設備	4,949	7	7	0	0	0	0	0	0	0.14%	7	7	7	0	0	0						
相模原市消防局	相模原市消防局	屋内消火栓設備	240	0	0	0	0	0	0	0	0	0.00%	0	0	0	0	0	0						
		スプリンクラー設備	434	1	1	0	0	0	0	0	0	0.23%	1	0	0	0	1	0						
		自動火災報知設備	2,868	0	0	0	0	0	0	0	0	0.00%	0	0	0	0	0	0						
横須賀市消防局	横須賀市消防局	屋内消火栓設備	218	2	2	0	0	0	0	0	0	0.92%	2	2	2	0	0	0						
		スプリンクラー設備	296	0	0	0	0	0	0	0	0	0.00%	0	0	0	0	0	0						
		自動火災報知設備	1,715	4	1	0	0	3	0	0	0	0.23%	4	3	3	1	0	0						
平塚市消防本部	平塚市消防本部	屋内消火栓設備	125	0	0	0	0	0	0	0	0	0.00%	0	0	0	0	0	0						
		スプリンクラー設備	153	0	0	0	0	0	0	0	0	0.00%	0	0	0	0	0	0						
		自動火災報知設備	925	14	0	5	5	4	0	0	0	1.51%	14	13	13	1	0	0						
鎌倉市消防本部	鎌倉市消防本部	屋内消火栓設備	101	0	0	0	0	0	0	0	0	0.00%	0	0	0	0	0	0						
		スプリンクラー設備	104	0	0	0	0	0	0	0	0	0.00%	0	0	0	0	0	0						
		自動火災報知設備	864	0	0	0	0	0	0	0	0	0.00%	0	0	0	0	0	0						
藤沢市消防局	藤沢市消防局	屋内消火栓設備	193	0	0	0	0	0	0	0	0	0.00%	0	0	0	0	0	0						
		スプリンクラー設備	138	0	0	0	0	0	0	0	0	0.00%	0	0	0	0	0	0						
		自動火災報知設備	1,429	3	3	0	0	0	0	0	0	0.21%	3	3	3	0	0	0						
小田原市消防本部	小田原市消防本部	屋内消火栓設備	167	0	0	0	0	0	0	0	0	0.00%	0	0	0	0	0	0						
		スプリンクラー設備	223	0	0	0	0	0	0	0	0	0.00%	0	0	0	0	0	0						
		自動火災報知設備	1,542	4	2	0	0	0	2	0	0	0.26%	4	2	0	2	0	0						
茅ヶ崎市消防本部	茅ヶ崎市消防本部	屋内消火栓設備	49	0	0	0	0	0	0	0	0	0.00%	0	0	0	0	0	0						
		スプリンクラー設備	91	0	0	0	0	0	0	0	0	0.00%	0	0	0	0	0	0						
		自動火災報知設備	644	0	0	0	0	0	0	0	0	0.00%	0	0	0	0	0	0						
逗子市消防本部	逗子市消防本部	屋内消火栓設備	31	0	0	0	0	0	0	0	0	0.00%	0	0	0	0	0	0						
		スプリンクラー設備	31	2	1	0	1	0	0	0	0	6.45%	2	2	2	0	0	0						
		自動火災報知設備	187	1	1	0	0	0	0	0	0	0.53%	1	1	1	0	0	0						
秦野市消防本部	秦野市消防本部	屋内消火栓設備	54	0	0	0	0	0	0	0	0	0.00%	0	0	0	0	0	0						
		スプリンクラー設備	103	0	0	0	0	0	0	0	0	0.00%	0	0	0	0	0	0						
		自動火災報知設備	581	1	0	0	0	0	1	0	0	0.17%	1	1	1	0	0	0						
厚木市消防本部	厚木市消防本部	屋内消火栓設備	168	3	0	0	0	0	3	0	0	1.79%	3	0	0	3	0	0						
		スプリンクラー設備	145	1	0	1	0	0	0	0	0	0.69%	1	0	0	1	0	0						
		自動火災報知設備	954	2	0	1	0	0	1	0	0	0.21%	2	0	0	1	1	0						
大和市消防本部	大和市消防本部	屋内消火栓設備	66	0	0	0	0	0	0	0	0	0.00%	0	0	0	0	0	0						
		スプリンクラー設備	121	0	0	0	0	0	0	0	0	0.00%	0	0	0	0	0	0						
		自動火災報知設備	985	1	0	0	0	0	1	0	0	0.10%	1	0	0	0	1	0						

重大違反対象物※1の状況※2(特定防火対象物※3・消防用設備等別)

都道府県名	消防本部名	消防用設備等区分	義務 対象物数 ※4	重大違反 対象物数 ※5	違反覚知からの経過年数 ※6							重大 違反率 (%)	(参考)是正指導・是正措置の状況等													
					1年未満		1年以上 3年未満		3年以上 5年未満		5年以上 10年未満		10年以上		不明 ※7	是正指導・ 是正措置中 の対象物数	警告前段の 行政指導 実施中の 対象物数	改修期限を 定めている 対象物数	警告 対象物数	命令 対象物数	告発 対象物数					
					A	B	C(C/B)	D(D/B)	E(E/B)	F(F/B)	G(G/B)		H(H/B)	I(B/A)								J(J/B)	K(K/B)	L(L/B)	M(M/B)	N(N/B)
	伊勢原市消防本部	屋内消火栓設備	52	0	0	0	0	0	0	0	0	0.00%	0	0	0	0	0	0	0	0						
		スプリンクラー設備	65	0	0	0	0	0	0	0	0	0.00%	0	0	0	0	0	0	0	0						
		自動火災報知設備	384	2	(0.0%)	2	(100.0%)	0	(0.0%)	0	(0.0%)	0	(0.0%)	0.52%	(100.0%)	2	(100.0%)	2	(100.0%)	0	(0.0%)	0	(0.0%)			
	海老名市消防本部	屋内消火栓設備	40	1	(100.0%)	0	(0.0%)	1	(100.0%)	0	(0.0%)	0	(0.0%)	2.50%	(100.0%)	1	(100.0%)	1	(100.0%)	0	(0.0%)	0	(0.0%)			
		スプリンクラー設備	59	0	0	0	0	0	0	0	0	0.00%	0	0	0	0	0	0	0	0	0					
		自動火災報知設備	338	0	0	0	0	0	0	0	0	0.00%	0	0	0	0	0	0	0	0	0					
	座間市消防本部	屋内消火栓設備	22	0	0	0	0	0	0	0	0	0.00%	0	0	0	0	0	0	0	0	0					
		スプリンクラー設備	64	0	0	0	0	0	0	0	0	0.00%	0	0	0	0	0	0	0	0	0					
		自動火災報知設備	310	0	0	0	0	0	0	0	0	0.00%	0	0	0	0	0	0	0	0	0					
	綾瀬市消防本部	屋内消火栓設備	19	0	0	0	0	0	0	0	0	0.00%	0	0	0	0	0	0	0	0	0					
		スプリンクラー設備	39	0	0	0	0	0	0	0	0	0.00%	0	0	0	0	0	0	0	0	0					
		自動火災報知設備	188	0	0	0	0	0	0	0	0	0.00%	0	0	0	0	0	0	0	0	0					
	葉山町消防本部	屋内消火栓設備	7	0	0	0	0	0	0	0	0	0.00%	0	0	0	0	0	0	0	0	0					
		スプリンクラー設備	22	0	0	0	0	0	0	0	0	0.00%	0	0	0	0	0	0	0	0	0					
		自動火災報知設備	118	0	0	0	0	0	0	0	0	0.00%	0	0	0	0	0	0	0	0	0					
	寒川町消防本部	屋内消火栓設備	10	0	0	0	0	0	0	0	0	0.00%	0	0	0	0	0	0	0	0	0					
		スプリンクラー設備	26	0	0	0	0	0	0	0	0	0.00%	0	0	0	0	0	0	0	0	0					
		自動火災報知設備	127	0	0	0	0	0	0	0	0	0.00%	0	0	0	0	0	0	0	0	0					
	大磯町消防本部	屋内消火栓設備	14	0	0	0	0	0	0	0	0	0.00%	0	0	0	0	0	0	0	0	0					
		スプリンクラー設備	17	0	0	0	0	0	0	0	0	0.00%	0	0	0	0	0	0	0	0	0					
		自動火災報知設備	98	0	0	0	0	0	0	0	0	0.00%	0	0	0	0	0	0	0	0	0					
	二宮町消防本部	屋内消火栓設備	8	0	0	0	0	0	0	0	0	0.00%	0	0	0	0	0	0	0	0	0					
		スプリンクラー設備	10	0	0	0	0	0	0	0	0	0.00%	0	0	0	0	0	0	0	0	0					
		自動火災報知設備	83	0	0	0	0	0	0	0	0	0.00%	0	0	0	0	0	0	0	0	0					
	箱根町消防本部	屋内消火栓設備	245	0	0	0	0	0	0	0	0	0.00%	0	0	0	0	0	0	0	0	0					
		スプリンクラー設備	37	0	0	0	0	0	0	0	0	0.00%	0	0	0	0	0	0	0	0	0					
		自動火災報知設備	755	1	(100.0%)	1	(100.0%)	0	(0.0%)	0	(0.0%)	0	(0.0%)	0.13%	(100.0%)	0	(0.0%)	0	(100.0%)	1	(0.0%)	0	(0.0%)			
湯河原町消防本部	屋内消火栓設備	62	0	0	0	0	0	0	0	0	0.00%	0	0	0	0	0	0	0	0	0						
	スプリンクラー設備	31	0	0	0	0	0	0	0	0	0.00%	0	0	0	0	0	0	0	0	0						
	自動火災報知設備	284	0	0	0	0	0	0	0	0	0.00%	0	0	0	0	0	0	0	0	0						
愛川町消防本部	屋内消火栓設備	36	0	0	0	0	0	0	0	0	0.00%	0	0	0	0	0	0	0	0	0						
	スプリンクラー設備	18	0	0	0	0	0	0	0	0	0.00%	0	0	0	0	0	0	0	0	0						
	自動火災報知設備	132	0	0	0	0	0	0	0	0	0.00%	0	0	0	0	0	0	0	0	0						
新潟県	屋内消火栓設備	2,520	24	(100.0%)	9	(37.5%)	2	(8.3%)	5	(20.8%)	3	(12.5%)	5	(20.8%)	0	(0.0%)	0.95%	(100.0%)	24	(95.8%)	23	(100.0%)	1	(4.2%)	0	(0.0%)
	スプリンクラー設備	1,662	1	(100.0%)	1	(100.0%)	0	(0.0%)	0	(0.0%)	0	(0.0%)	0	(0.0%)	0	(0.0%)	0.06%	(100.0%)	1	(100.0%)	1	(100.0%)	0	(0.0%)	0	(0.0%)
	自動火災報知設備	14,297	74	(100.0%)	33	(44.6%)	7	(9.5%)	5	(6.8%)	2	(2.7%)	27	(36.5%)	0	(0.0%)	0.52%	(100.0%)	74	(100.0%)	74	(100.0%)	0	(0.0%)	0	(0.0%)



重大違反対象物※1の状況※2(特定防火対象物※3・消防用設備等別)

都道府県名	消防本部名	消防用設備等区分	義務 対象物数 ※4	重大違反 対象物数 ※5	違反覚知からの経過年数 ※6							重大 違反率 (%)	(参考)是正指導・是正措置の状況等											
					1年未満		1年以上 3年未満		3年以上 5年未満		5年以上 10年未満		10年以上	不明 ※7	是正指導・ 是正措置中 の対象物数	警告前段の 行政指導 実施中の 対象物数	改修期限を 定めている 対象物数	警告 対象物数	命令 対象物数	告発 対象物数				
					C(C/B)	D(D/B)	E(E/B)	F(F/B)	G(G/B)	H(H/B)	I(B/A)		J(J/B)	K(K/B)							L(L/B)	M(M/B)	N(N/B)	N(N/B)
					A	B	C(C/B)	D(D/B)	E(E/B)	F(F/B)	G(G/B)		H(H/B)	I(B/A)							J(J/B)	K(K/B)	L(L/B)	M(M/B)
新潟市消防局	屋内消火栓設備	597	1	3	1	1	1	0	0	0	0	0.50%	3	3	3	0	0	0						
	スプリンクラー設備	563	1	1	0	0	0	0	0	0	0	0.18%	1	1	1	0	0	0						
	自動火災報知設備	3,769	3	2	1	0	0	0	0	0	0	0.08%	3	3	3	0	0	0						
長岡市消防本部	屋内消火栓設備	522	1	1	0	0	0	0	0	0	0	0.19%	1	1	1	0	0	0						
	スプリンクラー設備	166	0	0	0	0	0	0	0	0	0	0.00%	0	0	0	0	0	0						
	自動火災報知設備	1,588	1	1	0	0	0	0	0	0	0	0.06%	1	1	1	0	0	0						
三条市消防本部	屋内消火栓設備	86	1	0	0	0	0	0	1	0	0	1.16%	1	1	1	0	0	0						
	スプリンクラー設備	51	0	0	0	0	0	0	0	0	0	0.00%	0	0	0	0	0	0						
	自動火災報知設備	492	3	1	0	0	0	0	2	0	0	0.61%	3	3	3	0	0	0						
柏崎市消防本部	屋内消火栓設備	86	0	0	0	0	0	0	0	0	0	0.00%	0	0	0	0	0	0						
	スプリンクラー設備	78	0	0	0	0	0	0	0	0	0	0.00%	0	0	0	0	0	0						
	自動火災報知設備	739	1	1	0	0	0	0	0	0	0	0.14%	1	1	1	0	0	0						
小千谷市消防本部	屋内消火栓設備	29	0	0	0	0	0	0	0	0	0	0.00%	0	0	0	0	0	0						
	スプリンクラー設備	27	0	0	0	0	0	0	0	0	0	0.00%	0	0	0	0	0	0						
	自動火災報知設備	236	1	1	0	0	0	0	0	0	0	0.42%	1	1	1	0	0	0						
見附市消防本部	屋内消火栓設備	23	0	0	0	0	0	0	0	0	0	0.00%	0	0	0	0	0	0						
	スプリンクラー設備	29	0	0	0	0	0	0	0	0	0	0.00%	0	0	0	0	0	0						
	自動火災報知設備	194	0	0	0	0	0	0	0	0	0	0.00%	0	0	0	0	0	0						
村上市消防本部	屋内消火栓設備	55	0	0	0	0	0	0	0	0	0	0.00%	0	0	0	0	0	0						
	スプリンクラー設備	63	0	0	0	0	0	0	0	0	0	0.00%	0	0	0	0	0	0						
	自動火災報知設備	580	0	0	0	0	0	0	0	0	0	0.00%	0	0	0	0	0	0						
糸魚川市消防本部	屋内消火栓設備	57	0	0	0	0	0	0	0	0	0	0.00%	0	0	0	0	0	0						
	スプリンクラー設備	48	0	0	0	0	0	0	0	0	0	0.00%	0	0	0	0	0	0						
	自動火災報知設備	331	1	0	0	0	0	1	0	0	0	0.30%	1	1	1	0	0	0						
五泉市消防本部	屋内消火栓設備	43	1	0	0	0	0	1	0	0	0	2.33%	1	1	1	0	0	0						
	スプリンクラー設備	39	0	0	0	0	0	0	0	0	0	0.00%	0	0	0	0	0	0						
	自動火災報知設備	302	7	0	0	0	1	6	0	0	0	2.32%	7	7	7	0	0	0						
阿賀野市消防本部	屋内消火栓設備	33	1	1	0	0	0	0	0	0	0	3.03%	1	1	1	0	0	0						
	スプリンクラー設備	23	0	0	0	0	0	0	0	0	0	0.00%	0	0	0	0	0	0						
	自動火災報知設備	262	0	0	0	0	0	0	0	0	0	0.00%	0	0	0	0	0	0						
佐渡市消防本部	屋内消火栓設備	76	1	0	0	0	1	0	0	0	0	1.32%	1	1	1	0	0	0						
	スプリンクラー設備	42	0	0	0	0	0	0	0	0	0	0.00%	0	0	0	0	0	0						
	自動火災報知設備	493	1	0	0	0	0	1	0	0	0	0.20%	1	1	1	0	0	0						
魚沼市消防本部	屋内消火栓設備	54	0	0	0	0	0	0	0	0	0	0.00%	0	0	0	0	0	0						
	スプリンクラー設備	37	0	0	0	0	0	0	0	0	0	0.00%	0	0	0	0	0	0						
	自動火災報知設備	371	0	0	0	0	0	0	0	0	0	0.00%	0	0	0	0	0	0						

重大違反対象物※1の状況※2(特定防火対象物※3・消防用設備等別)

都道府県名	消防本部名	消防用設備等区分	義務 対象物数 ※4	重大違反 対象物数 ※5	違反覚知からの経過年数 ※6						重大 違反率 (%)	(参考)是正指導・是正措置の状況等											
					1年未満		1年以上 3年未満		3年以上 5年未満			5年以上 10年未満		10年以上		不明 ※7		是正指導・ 是正措置中 の対象物数	警告前段の 行政指導 実施中の 対象物数	改修期限を 定めている 対象物数	警告 対象物数	命令 対象物数	告発 対象物数
					A	B	C(C/B)	D(D/B)	E(E/B)	F(F/B)		G(G/B)	H(H/B)	I(B/A)	J(J/B)	K(K/B)	L(L/B)						
富山県	南沼市消防本部	屋内消火栓設備	186	2	1	1	0	0	0	0	0	1.08%	2	2	2	0	0	0	0	0	0		
		スプリンクラー設備	61	0	0	0	0	0	0	0	0	0.00%	0	0	0	0	0	0	0	0	0		
		自動火災報知設備	1,169	22	21	1	0	0	0	0	0	1.88%	22	22	22	0	0	0	0	0	0		
	阿賀町消防本部	屋内消火栓設備	18	2	0	0	1	0	0	1	0	11.11%	2	2	2	0	0	0	0	0	0		
		スプリンクラー設備	12	0	0	0	0	0	0	0	0	0.00%	0	0	0	0	0	0	0	0	0		
		自動火災報知設備	106	2	1	0	0	0	0	1	0	1.89%	2	2	2	0	0	0	0	0	0		
	加茂地域消防本部	屋内消火栓設備	26	2	0	0	0	0	0	2	0	7.69%	2	2	2	0	0	0	0	0	0		
		スプリンクラー設備	17	0	0	0	0	0	0	0	0	0.00%	0	0	0	0	0	0	0	0	0		
		自動火災報知設備	171	2	0	0	0	0	0	2	0	1.17%	2	2	2	0	0	0	0	0	0		
	燕・弥彦総合事務組合消防本部	屋内消火栓設備	60	1	1	0	0	0	0	0	0	1.67%	1	1	1	0	0	0	0	0	0		
		スプリンクラー設備	59	0	0	0	0	0	0	0	0	0.00%	0	0	0	0	0	0	0	0	0		
		自動火災報知設備	448	11	1	4	0	0	0	6	0	2.46%	11	11	11	0	0	0	0	0	0		
	新発田地域広域事務組合消防本部	屋内消火栓設備	128	4	0	0	2	2	0	0	0	3.13%	4	4	4	0	0	0	0	0	0		
		スプリンクラー設備	83	0	0	0	0	0	0	0	0	0.00%	0	0	0	0	0	0	0	0	0		
		自動火災報知設備	749	16	1	1	5	1	8	0	0	2.14%	16	16	16	0	0	0	0	0	0		
	十日町地域消防本部	屋内消火栓設備	85	3	2	0	0	0	0	0	0	3.53%	3	2	2	0	0	0	0	0	0		
		スプリンクラー設備	50	0	0	0	0	0	0	0	0	0.00%	0	0	0	0	0	0	0	0	0		
		自動火災報知設備	601	2	2	0	0	0	0	0	0	0.33%	2	2	2	0	0	0	0	0	0		
	上越地域消防事務組合	屋内消火栓設備	356	2	2	0	0	0	0	0	0	0.56%	2	2	2	0	0	0	0	0	0		
		スプリンクラー設備	214	0	0	0	0	0	0	0	0	0.00%	0	0	0	0	0	0	0	0	0		
		自動火災報知設備	1,696	1	1	0	0	0	0	0	0	0.06%	1	1	1	0	0	0	0	0	0		
	富山県	富山市消防局	屋内消火栓設備	1,005	6	0	3	0	0	3	0	0.60%	6	4	2	2	0	0	0	0	0	0	
			スプリンクラー設備	923	1	1	0	0	0	0	0	0	0.11%	1	0	0	1	0	0	0	0	0	
			自動火災報知設備	5,499	19	7	6	1	3	2	0	0	0.35%	19	18	11	0	1	0	0	0	0	
高岡市消防本部		屋内消火栓設備	478	0	0	0	0	0	0	0	0	0.00%	0	0	0	0	0	0	0	0	0		
		スプリンクラー設備	373	1	1	0	0	0	0	0	0	0.27%	1	0	0	1	0	0	0	0	0		
		自動火災報知設備	2,000	0	0	0	0	0	0	0	0	0.00%	0	0	0	0	0	0	0	0	0		
射水市消防本部		屋内消火栓設備	122	0	0	0	0	0	0	0	0	0.00%	0	0	0	0	0	0	0	0	0		
		スプリンクラー設備	145	0	0	0	0	0	0	0	0	0.00%	0	0	0	0	0	0	0	0	0		
		自動火災報知設備	945	0	0	0	0	0	0	0	0	0.00%	0	0	0	0	0	0	0	0	0		
水見市消防本部		屋内消火栓設備	58	1	0	1	0	0	0	0	0	1.72%	1	1	1	0	0	0	0	0	0		
		スプリンクラー設備	67	0	0	0	0	0	0	0	0	0.00%	0	0	0	0	0	0	0	0	0		
		自動火災報知設備	404	4	2	1	0	1	0	4	0	0.99%	4	4	4	0	0	0	0	0	0		
水見市消防本部	屋内消火栓設備	37	1	0	1	0	0	0	1	0	2.70%	1	1	1	0	0	0	0	0	0			
	スプリンクラー設備	41	0	0	0	0	0	0	0	0	0.00%	0	0	0	0	0	0	0	0	0			
	自動火災報知設備	293	3	0	2	0	0	1	0	0	1.02%	3	3	0	0	0	0	0	0	0			

重大違反対象物※1の状況※2(特定防火対象物※3・消防用設備等別)

都道府県名	消防本部名	消防用設備等区分	義務 対象物数 ※4	重大違反 対象物数 ※5	違反覚知からの経過年数 ※6						重大 違反率 (%)	(参考)是正指導・是正措置の状況等										
					1年未満		1年以上 3年未満		3年以上 5年未満			5年以上 10年未満		10年以上		不明 ※7	是正指導・ 是正措置中 の対象物数	警告前段の 行政指導 実施中の 対象物数	改修期限を 定めている 対象物数	警告 対象物数	命令 対象物数	告発 対象物数
					Q(C/B)	D(D/B)	E(E/B)	F(F/B)	G(G/B)	H(H/B)		I(B/A)	J(J/B)	K(K/B)	L(L/B)							
東京都	立山町消防本部	屋内消火栓設備	23	1 (100.0%)	0 (0.0%)	0 (0.0%)	0 (0.0%)	0 (0.0%)	0 (0.0%)	1 (100.0%)	0 (0.0%)	4.35%	1 (100.0%)	1 (100.0%)	1 (100.0%)	0 (0.0%)	0 (0.0%)	0 (0.0%)	0 (0.0%)			
		スプリンクラー設備	24	0	0	0	0	0	0	0	0	0.00%	0	0	0	0	0	0	0			
		自動火災報知設備	131	1 (100.0%)	0 (0.0%)	0 (0.0%)	0 (0.0%)	0 (0.0%)	1 (100.0%)	0 (0.0%)	0 (0.0%)	0 (0.0%)	0.76%	1 (100.0%)	1 (100.0%)	1 (100.0%)	1 (100.0%)	0 (0.0%)	0 (0.0%)	0 (0.0%)		
	砺波地域消防組合消防本部	屋内消火栓設備	136	3 (100.0%)	0 (0.0%)	1 (33.3%)	0 (0.0%)	0 (0.0%)	0 (0.0%)	2 (66.7%)	0 (0.0%)	2.21%	3 (100.0%)	1 (33.3%)	1 (100.0%)	1 (66.7%)	2 (0.0%)	0 (0.0%)	0 (0.0%)			
		スプリンクラー設備	120	0	0	0	0	0	0	0	0	0.00%	0	0	0	0	0	0	0			
		自動火災報知設備	791	10 (100.0%)	4 (40.0%)	3 (30.0%)	1 (10.0%)	2 (20.0%)	0 (0.0%)	0 (0.0%)	0 (0.0%)	0 (0.0%)	1.26%	10 (100.0%)	10 (100.0%)	10 (100.0%)	10 (0.0%)	0 (0.0%)	0 (0.0%)			
	富山県東部消防組合消防本部	屋内消火栓設備	62	0	0	0	0	0	0	0	0	0.00%	0	0	0	0	0	0	0			
		スプリンクラー設備	82	0	0	0	0	0	0	0	0	0.00%	0	0	0	0	0	0	0			
		自動火災報知設備	518	0	0	0	0	0	0	0	0	0.00%	0	0	0	0	0	0	0			
	新川地域消防本部	屋内消火栓設備	89	0	0	0	0	0	0	0	0	0.00%	0	0	0	0	0	0	0			
		スプリンクラー設備	71	0	0	0	0	0	0	0	0	0.00%	0	0	0	0	0	0	0			
		自動火災報知設備	417	1 (100.0%)	1 (100.0%)	0 (0.0%)	0 (0.0%)	0 (0.0%)	0 (0.0%)	0 (0.0%)	0 (0.0%)	0 (0.0%)	0.24%	1 (100.0%)	0 (0.0%)	0 (0.0%)	0 (0.0%)	1 (100.0%)	0 (0.0%)			
石川県	金沢市消防局	屋内消火栓設備	1,100	14 (100.0%)	5 (35.7%)	1 (7.1%)	1 (7.1%)	2 (14.3%)	5 (35.7%)	0 (0.0%)	0 (0.0%)	1.27%	14 (100.0%)	12 (85.7%)	12 (100.0%)	1 (7.1%)	1 (7.1%)	0 (0.0%)				
		スプリンクラー設備	1,002	3 (100.0%)	0 (0.0%)	1 (33.3%)	0 (0.0%)	1 (33.3%)	1 (33.3%)	0 (0.0%)	0 (0.0%)	0 (0.0%)	0.30%	3 (100.0%)	3 (100.0%)	3 (100.0%)	0 (0.0%)	0 (0.0%)				
		自動火災報知設備	7,636	65 (100.0%)	12 (18.5%)	7 (10.8%)	4 (6.2%)	14 (21.5%)	28 (43.1%)	0 (0.0%)	0 (0.0%)	0 (0.0%)	0.85%	65 (100.0%)	57 (87.7%)	57 (100.0%)	3 (4.6%)	5 (7.7%)	0 (0.0%)			
	七尾鹿島消防本部	屋内消火栓設備	358	1 (100.0%)	1 (100.0%)	0 (0.0%)	0 (0.0%)	0 (0.0%)	0 (0.0%)	0 (0.0%)	0 (0.0%)	0.28%	1 (100.0%)	1 (100.0%)	1 (100.0%)	0 (0.0%)	0 (0.0%)	0 (0.0%)				
		スプリンクラー設備	404	0	0	0	0	0	0	0	0	0.00%	0	0	0	0	0	0				
		自動火災報知設備	2,973	0	0	0	0	0	0	0	0	0.00%	0	0	0	0	0	0				
	小松市消防本部	屋内消火栓設備	149	1 (100.0%)	0 (0.0%)	1 (100.0%)	0 (0.0%)	0 (0.0%)	0 (0.0%)	0 (0.0%)	0 (0.0%)	0.67%	1 (100.0%)	0 (0.0%)	0 (0.0%)	1 (100.0%)	0 (0.0%)	0 (0.0%)				
		スプリンクラー設備	60	0	0	0	0	0	0	0	0	0.00%	0	0	0	0	0	0				
		自動火災報知設備	665	12 (100.0%)	0 (0.0%)	0 (0.0%)	1 (8.3%)	11 (91.7%)	0 (0.0%)	0 (0.0%)	0 (0.0%)	0 (0.0%)	1.80%	12 (100.0%)	8 (66.7%)	8 (100.0%)	2 (16.7%)	2 (16.7%)	0 (0.0%)			
	加賀市消防本部	屋内消火栓設備	101	0	0	0	0	0	0	0	0	0.00%	0	0	0	0	0	0				
		スプリンクラー設備	96	0	0	0	0	0	0	0	0	0.00%	0	0	0	0	0	0				
		自動火災報知設備	669	0	0	0	0	0	0	0	0	0.00%	0	0	0	0	0	0				
	かほく市消防本部	屋内消火栓設備	135	0	0	0	0	0	0	0	0	0.00%	0	0	0	0	0	0				
		スプリンクラー設備	98	0	0	0	0	0	0	0	0	0.00%	0	0	0	0	0	0				
		自動火災報知設備	655	0	0	0	0	0	0	0	0	0.00%	0	0	0	0	0	0				
	津幡町消防本部	屋内消火栓設備	30	0	0	0	0	0	0	0	0	0.00%	0	0	0	0	0	0				
		スプリンクラー設備	23	0	0	0	0	0	0	0	0	0.00%	0	0	0	0	0	0				
		自動火災報知設備	185	0	0	0	0	0	0	0	0	0.00%	0	0	0	0	0	0				
内灘町消防本部	屋内消火栓設備	23	2 (100.0%)	2 (100.0%)	0 (0.0%)	0 (0.0%)	0 (0.0%)	0 (0.0%)	0 (0.0%)	0 (0.0%)	8.70%	2 (100.0%)	2 (100.0%)	2 (100.0%)	0 (0.0%)	0 (0.0%)	0 (0.0%)					
	スプリンクラー設備	28	0	0	0	0	0	0	0	0	0.00%	0	0	0	0	0	0					
	自動火災報知設備	171	3 (100.0%)	3 (100.0%)	0 (0.0%)	0 (0.0%)	0 (0.0%)	0 (0.0%)	0 (0.0%)	0 (0.0%)	0 (0.0%)	1.75%	3 (100.0%)	3 (100.0%)	3 (100.0%)	0 (0.0%)	0 (0.0%)					
内灘町消防本部	屋内消火栓設備	12	0	0	0	0	0	0	0	0	0.00%	0	0	0	0	0	0					
	スプリンクラー設備	17	1 (100.0%)	0 (0.0%)	1 (100.0%)	0 (0.0%)	0 (0.0%)	0 (0.0%)	0 (0.0%)	0 (0.0%)	0 (0.0%)	5.88%	1 (100.0%)	1 (100.0%)	1 (100.0%)	0 (0.0%)	0 (0.0%)					
内灘町消防本部	自動火災報知設備	84	3 (100.0%)	1 (33.3%)	1 (33.3%)	0 (0.0%)	0 (0.0%)	0 (0.0%)	1 (33.3%)	0 (0.0%)	3.57%	3 (100.0%)	2 (66.7%)	2 (100.0%)	1 (33.3%)	1 (0.0%)	0 (0.0%)					

重大違反対象物※1の状況※2(特定防火対象物※3・消防用設備等別)

都道府県名	消防本部名	消防用設備等区分	義務 対象物数 ※4 A	重大違反 対象物数 ※5 B	違反覚知からの経過年数 ※6						重大 違反率 (%) I(B/A)	(参考)是正指導・是正措置の状況等											
					1年未満		1年以上 3年未満		3年以上 5年未満			5年以上 10年未満		10年以上		不明 ※7		是正指導・ 是正措置中 の対象物数 J(J/B)	警告前段の 行政指導 実施中の 対象物数 K(K/B)	改修期限を 定めている 対象物数 L(L/B)	警告 対象物数 M(M/B)	命令 対象物数 N(N/B)	告発 対象物数 O(N/B)
					C(C/B)	D(D/B)	E(E/B)	F(F/B)	G(G/B)	H(H/B)													
					1年未満		1年以上 3年未満		3年以上 5年未満			5年以上 10年未満		10年以上		不明 ※7							
福井県	能美市消防本部	屋内消火栓設備	37	2	0	0	0	0	2	0	0	5.41%	2	2	2	0	0	0	0	0	0		
		スプリンクラー設備	29	0	0	0	0	0	0	0	0	3.45%	1	1	1	0	0	0	0	0	0		
		自動火災報知設備	274	11	0	1	0	1	9	1	0	4.01%	11	11	11	0	0	0	0	0	0		
	羽咋郡市広域圏事務組合消防本部	屋内消火栓設備	51	1	0	0	0	0	1	0	0	1.96%	1	0	0	0	0	0	1	0	0		
		スプリンクラー設備	56	0	0	0	0	0	0	0	0	0.00%	0	0	0	0	0	0	0	0	0		
		自動火災報知設備	433	4	1	0	0	1	2	0	0	0.92%	4	1	1	0	0	3	0	0	0		
	白山野々市広域消防本部	屋内消火栓設備	140	5	2	0	0	1	2	0	0	3.57%	5	5	5	0	0	0	0	0	0		
		スプリンクラー設備	123	1	0	0	0	0	1	0	0	0.81%	1	1	1	0	0	0	0	0	0		
		自動火災報知設備	969	12	2	1	0	0	9	0	0	1.24%	12	12	12	0	0	0	0	0	0		
	奥能登広域圏事務組合消防本部	屋内消火栓設備	64	2	0	0	1	1	0	0	0	3.13%	2	2	2	0	0	0	0	0	0		
		スプリンクラー設備	68	0	0	0	0	0	0	0	0	0.00%	0	0	0	0	0	0	0	0	0		
		自動火災報知設備	558	20	5	4	3	1	7	0	0	3.58%	20	20	20	0	0	0	0	0	0		
	福井県	福井市消防局	屋内消火栓設備	857	7	2	0	1	3	1	0	0	0.82%	7	6	6	0	0	1	0	1	0	
			スプリンクラー設備	594	0	0	0	0	0	0	0	0	0.00%	0	0	0	0	0	0	0	0	0	
			自動火災報知設備	5,948	21	12	2	2	4	1	0	0	0.35%	21	20	20	1	0	0	0	0	0	
		大野市消防本部	屋内消火栓設備	332	0	0	0	0	0	0	0	0	0.00%	0	0	0	0	0	0	0	0	0	
			スプリンクラー設備	235	0	0	0	0	0	0	0	0	0.00%	0	0	0	0	0	0	0	0	0	
			自動火災報知設備	2,183	1	1	0	0	0	0	0	0	0.05%	1	1	1	0	0	0	0	0	0	
勝山市消防本部		屋内消火栓設備	41	0	0	0	0	0	0	0	0	0.00%	0	0	0	0	0	0	0	0	0		
		スプリンクラー設備	24	0	0	0	0	0	0	0	0	0.00%	0	0	0	0	0	0	0	0	0		
		自動火災報知設備	218	0	0	0	0	0	0	0	0	0.00%	0	0	0	0	0	0	0	0	0		
永平寺町消防本部		屋内消火栓設備	12	0	0	0	0	0	0	0	0	0.00%	0	0	0	0	0	0	0	0	0		
		スプリンクラー設備	6	0	0	0	0	0	0	0	0	0.00%	0	0	0	0	0	0	0	0	0		
		自動火災報知設備	88	1	0	0	0	0	1	0	0	1.14%	1	1	1	0	0	0	0	0	0		
嶺北消防組合消防本部		屋内消火栓設備	127	2	1	0	0	0	1	0	0	1.57%	2	1	1	0	0	1	0	1	0		
		スプリンクラー設備	73	0	0	0	0	0	0	0	0	0.00%	0	0	0	0	0	0	0	0	0		
		自動火災報知設備	715	4	4	0	0	0	0	0	0	0.56%	4	4	4	0	0	0	0	0	0		
鯖江・丹生消防組合		屋内消火栓設備	88	1	1	0	0	0	0	0	0	1.14%	1	1	1	0	0	0	0	0	0		
		スプリンクラー設備	51	0	0	0	0	0	0	0	0	0.00%	0	0	0	0	0	0	0	0	0		
		自動火災報知設備	616	3	0	2	0	1	0	0	0	0.49%	3	2	2	1	0	0	0	0	0		
南越消防組合		屋内消火栓設備	82	0	0	0	0	0	0	0	0	0.00%	0	0	0	0	0	0	0	0	0		
		スプリンクラー設備	76	0	0	0	0	0	0	0	0	0.00%	0	0	0	0	0	0	0	0	0		
		自動火災報知設備	584	0	0	0	0	0	0	0	0	0.00%	0	0	0	0	0	0	0	0	0		

重大違反対象物※1の状況※2(特定防火対象物※3・消防用設備等別)

都道府県名	消防本部名	消防用設備等区分	義務 対象物数 ※4	重大違反 対象物数 ※5	違反覚知からの経過年数 ※6						重大 違反率 (%)	(参考)是正指導・是正措置の状況等											
					1年未満		1年以上 3年未満		3年以上 5年未満			5年以上 10年未満		10年以上		不明 ※7		是正指導・ 是正措置中 の対象物数	警告前段の 行政指導 実施中の 対象物数	改修期限を 定めている 対象物数	警告 対象物数	命令 対象物数	告発 対象物数
					A	B	C(C/B)	D(D/B)	E(E/B)	F(F/B)		G(G/B)	H(H/B)	I(B/A)	J(J/B)	K(K/B)	L(L/B)						
山梨県	敦賀美方消防組合消防本部	屋内消火栓設備	93	0	0	0	0	0	0	0	0	0.00%	0	0	0	0	0	0	0	0	0		
		スプリンクラー設備	63	0	0	0	0	0	0	0	0	0.00%	0	0	0	0	0	0	0	0	0		
		自動火災報知設備	760	7	7	0	0	0	0	0	0	0.92%	7	7	7	0	0	0	0	0	0		
	若狭消防組合消防本部	屋内消火栓設備	58	4	0	0	1	3	0	0	0	6.90%	4	4	4	0	0	0	0	0	0		
		スプリンクラー設備	44	0	0	0	0	0	0	0	0.00%	0	0	0	0	0	0	0	0	0	0		
		自動火災報知設備	637	5	0	0	2	3	0	0	0	0.78%	5	5	5	0	0	0	0	0	0		
	甲府地区広域行政事務組合消防本部	屋内消火栓設備	1,009	25	9	8	1	3	4	0	0	2.48%	25	19	9	4	2	0	0	0	0		
		スプリンクラー設備	633	3	2	1	0	0	0	0	0	0.47%	3	2	2	1	0	0	0	0	0		
		自動火災報知設備	6,521	61	31	9	0	1	20	0	0	0.94%	61	56	48	3	2	0	0	0	0		
		屋内消火栓設備	180	2	1	1	0	0	0	0	0	1.11%	2	0	0	1	1	0	0	0	0		
		スプリンクラー設備	225	1	1	0	0	0	0	0	0	0.44%	1	1	1	0	0	0	0	0	0		
		自動火災報知設備	2,028	5	3	2	0	0	0	0	0	0.25%	5	5	5	0	0	0	0	0	0		
		都留市消防本部	屋内消火栓設備	31	1	0	1	0	0	0	0	0	3.23%	1	1	1	0	0	0	0	0	0	
			スプリンクラー設備	17	0	0	0	0	0	0	0	0.00%	0	0	0	0	0	0	0	0	0	0	
			自動火災報知設備	202	0	0	0	0	0	0	0	0.00%	0	0	0	0	0	0	0	0	0	0	
		富士五湖消防本部	屋内消火栓設備	335	5	2	0	1	2	0	0	0	1.49%	5	2	2	2	1	0	0	0	0	
			スプリンクラー設備	100	1	0	1	0	0	0	0	0	1.00%	1	0	0	1	0	0	0	0	0	
			自動火災報知設備	1,561	23	19	4	0	0	0	0	0	1.47%	23	22	21	0	1	0	0	0	0	
大月市消防本部	屋内消火栓設備	23	0	0	0	0	0	0	0	0	0.00%	0	0	0	0	0	0	0	0	0			
	スプリンクラー設備	12	0	0	0	0	0	0	0	0.00%	0	0	0	0	0	0	0	0	0	0			
	自動火災報知設備	128	2	2	0	0	0	0	0	0	1.56%	2	1	1	0	1	0	0	0	0			
峡北広域行政事務組合消防本部	屋内消火栓設備	137	0	0	0	0	0	0	0	0	0.00%	0	0	0	0	0	0	0	0	0			
	スプリンクラー設備	82	1	1	0	0	0	0	0	0	1.22%	1	1	1	0	0	0	0	0	0			
	自動火災報知設備	916	9	2	0	0	1	6	0	0	0.98%	9	9	9	0	0	0	0	0	0			
笛吹市消防本部	屋内消火栓設備	107	11	4	6	0	1	0	0	0	10.28%	11	11	3	0	0	0	0	0	0			
	スプリンクラー設備	59	0	0	0	0	0	0	0	0.00%	0	0	0	0	0	0	0	0	0	0			
	自動火災報知設備	433	7	2	1	0	0	4	0	0	1.62%	7	7	1	0	0	0	0	0	0			
峡南広域行政事務組合消防本部	屋内消火栓設備	74	1	0	0	0	0	1	0	0	1.35%	1	1	1	0	0	0	0	0	0			
	スプリンクラー設備	33	0	0	0	0	0	0	0	0.00%	0	0	0	0	0	0	0	0	0	0			
	自動火災報知設備	386	1	0	0	0	0	1	0	0	0.26%	1	1	0	0	0	0	0	0	0			
東山梨行政事務組合東山梨消防本部	屋内消火栓設備	68	3	2	0	0	0	1	0	0	4.41%	3	2	0	1	0	0	0	0	0			
	スプリンクラー設備	48	0	0	0	0	0	0	0	0.00%	0	0	0	0	0	0	0	0	0	0			
	自動火災報知設備	460	4	0	0	0	0	4	0	0	0.87%	4	3	3	1	0	0	0	0	0			
上野原市消防本部	屋内消火栓設備	21	0	0	0	0	0	0	0	0.00%	0	0	0	0	0	0	0	0	0	0			
	スプリンクラー設備	12	0	0	0	0	0	0	0	0.00%	0	0	0	0	0	0	0	0	0	0			
	自動火災報知設備	85	0	0	0	0	0	0	0	0.00%	0	0	0	0	0	0	0	0	0	0			

重大違反対象物※1の状況※2(特定防火対象物※3・消防用設備等別)

都道府県名	消防本部名	消防用設備等区分	義務 対象物数 ※4	重大違反 対象物数 ※5	違反覚知からの経過年数 ※6						重大 違反率 (%)	(参考)是正指導・是正措置の状況等											
					1年未満		1年以上 3年未満		3年以上 5年未満			5年以上 10年未満		10年以上		不明 ※7		是正指導・ 是正措置中 の対象物数	警告前段の 行政指導 実施中の 対象物数	改修期限を 定めている 対象物数	警告 対象物数	命令 対象物数	告発 対象物数
					A	B	C(C/B)	D(D/B)	E(E/B)	F(F/B)		G(G/B)	H(H/B)	I(B/A)	J(J/B)	K(K/B)	L(L/B)						
長野県	南アルプス市消防本部	屋内消火栓設備	33	2	0	0	0	0	0	2	0	6.06%	2	2	2	0	0	0	0	0	0		
		スプリンクラー設備	45	0	0	0	0	0	0	0	0	0.00%	0	0	0	0	0	0	0	0	0		
		自動火災報知設備	322	10	3	2	0	0	5	0	0	3.11%	10	8	2	0	2	0	0	0	0		
	長野市消防局	屋内消火栓設備	3,369	68	10	10	1	7	40	0	0	2.02%	68	63	39	5	0	0	0	0	0		
		スプリンクラー設備	1,570	11	4	1	3	3	0	0	0	0.70%	11	10	10	1	0	0	0	0	0		
		自動火災報知設備	18,533	635	410	28	10	49	138	0	0	3.43%	635	628	420	5	2	0	0	0	0		
	松本広域消防局	屋内消火栓設備	411	3	1	2	0	0	0	0	0	0.73%	3	1	1	2	0	0	0	0	0		
		スプリンクラー設備	291	3	3	0	0	0	0	0	0	1.03%	3	2	2	1	0	0	0	0	0		
		自動火災報知設備	2,822	21	19	2	0	0	0	0	0	0.74%	21	19	19	2	0	0	0	0	0		
	上伊那広域消防本部	屋内消火栓設備	761	5	3	1	0	0	1	0	0	0.66%	5	5	5	0	0	0	0	0	0		
		スプリンクラー設備	340	1	0	1	0	0	0	0	0	0.29%	1	1	1	0	0	0	0	0	0		
		自動火災報知設備	2,969	16	8	1	1	1	5	0	0	0.54%	16	13	13	1	2	0	0	0	0		
	佐久広域連合消防本部	屋内消火栓設備	214	4	1	2	0	0	1	0	0	1.87%	4	3	3	1	0	0	0	0	0		
		スプリンクラー設備	123	0	0	0	0	0	0	0	0	0.00%	0	0	0	0	0	0	0	0	0		
		自動火災報知設備	1,268	46	33	7	1	2	3	0	0	3.63%	46	46	46	0	0	0	0	0	0		
	諏訪広域消防本部	屋内消火栓設備	392	0	0	0	0	0	0	0	0	0.00%	0	0	0	0	0	0	0	0	0		
		スプリンクラー設備	167	0	0	0	0	0	0	0	0	0.00%	0	0	0	0	0	0	0	0	0		
		自動火災報知設備	2,140	2	0	2	0	0	0	0	0	0.09%	2	2	1	0	0	0	0	0	0		
	飯田広域消防本部	屋内消火栓設備	244	1	1	0	0	0	0	0	0	0.41%	1	1	1	0	0	0	0	0	0		
		スプリンクラー設備	132	2	0	0	1	1	0	0	0	1.52%	2	2	2	0	0	0	0	0	0		
		自動火災報知設備	1,719	93	72	4	0	2	15	0	0	5.41%	93	93	93	0	0	0	0	0	0		
	千曲広域消防組合	屋内消火栓設備	236	2	0	0	0	1	1	0	0	0.87%	2	2	2	0	0	0	0	0	0		
		スプリンクラー設備	141	2	0	0	1	1	0	0	0	1.42%	2	2	2	0	0	0	0	0	0		
		自動火災報知設備	1,500	37	0	1	4	20	12	0	0	2.47%	37	37	37	0	0	0	0	0	0		
須坂市消防本部	屋内消火栓設備	244	1	1	0	0	0	0	0	0	0.41%	1	1	1	0	0	0	0	0	0			
	スプリンクラー設備	132	2	0	0	1	1	0	0	0	1.52%	2	2	2	0	0	0	0	0	0			
	自動火災報知設備	1,719	93	72	4	0	2	15	0	0	5.41%	93	93	93	0	0	0	0	0	0			
千曲広域消防本部	屋内消火栓設備	87	3	0	0	0	1	2	0	0	3.45%	3	3	3	0	0	0	0	0	0			
	スプリンクラー設備	56	0	0	0	0	0	0	0	0	0.00%	0	0	0	0	0	0	0	0	0			
	自動火災報知設備	431	17	8	3	0	1	5	0	0	3.94%	17	17	17	0	0	0	0	0	0			
須坂市消防本部	屋内消火栓設備	79	3	0	0	1	0	2	0	0	3.80%	3	1	1	2	0	0	0	0	0			
	スプリンクラー設備	40	1	1	0	0	0	0	0	0	2.50%	1	1	1	0	0	0	0	0	0			
	自動火災報知設備	475	26	16	0	1	5	4	0	0	5.47%	26	25	25	1	0	0	0	0	0			

## 重大違反対象物※1の状況※2(特定防火対象物※3・消防用設備等別)

都道府県名	消防本部名	消防用設備等区分	義務 対象物数 ※4	重大違反 対象物数 ※5	違反覚知からの経過年数 ※6						重大 違反率 (%)	(参考)是正指導・是正措置の状況等										
					1年未満		1年以上 3年未満		3年以上 5年未満			5年以上 10年未満		10年以上		不明 ※7	是正指導・ 是正措置中 の対象物数	警告前段の 行政指導 実施中の 対象物数	改修期限を 定めている 対象物数	警告 対象物数	命令 対象物数	告発 対象物数
					Q(C/B)	D(D/B)	E(E/B)	F(F/B)	G(G/B)	H(H/B)		I(B/A)	J(J/B)	K(K/B)	L(L/B)							
岐阜県	北アルプス広域消防本部	屋内消火栓設備	320	23 (100.0%)	1 (4.3%)	3 (13.0%)	0 (0.0%)	3 (13.0%)	16 (69.6%)	0 (0.0%)	7.19%	23 (100.0%)	23 (100.0%)	1 (4.3%)	0 (0.0%)	0 (0.0%)	0 (0.0%)	0 (0.0%)	0 (0.0%)			
		スプリンクラー設備	52	0	0	0	0	0	0	0	0.00%	0	0	0	0	0	0	0	0			
		自動火災報知設備	1,591	215 (82.8%)	178 (1.4%)	3 (1.4%)	1 (0.5%)	8 (3.7%)	25 (11.6%)	0 (0.0%)	13.51%	215 (100.0%)	215 (100.0%)	10 (4.7%)	0 (0.0%)	0 (0.0%)	0 (0.0%)	0 (0.0%)	0 (0.0%)			
	岳北消防本部	屋内消火栓設備	79	12 (100.0%)	1 (8.3%)	1 (8.3%)	0 (0.0%)	0 (0.0%)	10 (83.3%)	0 (0.0%)	15.19%	12 (100.0%)	12 (100.0%)	10 (83.3%)	0 (0.0%)	0 (0.0%)	0 (0.0%)	0 (0.0%)	0 (0.0%)			
		スプリンクラー設備	12	0	0	0	0	0	0	0	0.00%	0	0	0	0	0	0	0	0			
		自動火災報知設備	843	40 (100.0%)	1 (2.5%)	0 (0.0%)	0 (0.0%)	3 (7.5%)	36 (90.0%)	0 (0.0%)	4.74%	40 (100.0%)	40 (100.0%)	40 (100.0%)	0 (0.0%)	0 (0.0%)	0 (0.0%)	0 (0.0%)	0 (0.0%)			
	木曽広域消防本部	屋内消火栓設備	72	6 (100.0%)	0 (0.0%)	0 (0.0%)	0 (0.0%)	1 (16.7%)	5 (83.3%)	0 (0.0%)	8.33%	6 (100.0%)	6 (100.0%)	6 (100.0%)	0 (0.0%)	0 (0.0%)	0 (0.0%)	0 (0.0%)	0 (0.0%)			
		スプリンクラー設備	23	0	0	0	0	0	0	0	0.00%	0	0	0	0	0	0	0	0			
		自動火災報知設備	371	23 (100.0%)	0 (0.0%)	0 (0.0%)	2 (8.7%)	5 (21.7%)	16 (69.6%)	0 (0.0%)	6.20%	23 (100.0%)	23 (100.0%)	23 (100.0%)	0 (0.0%)	0 (0.0%)	0 (0.0%)	0 (0.0%)	0 (0.0%)			
	岐阜県	岐阜市消防本部	屋内消火栓設備	1,664	13 (100.0%)	3 (23.1%)	5 (38.5%)	1 (7.7%)	1 (7.7%)	3 (23.1%)	0 (0.0%)	0.78%	13 (100.0%)	11 (84.6%)	11 (100.0%)	0 (0.0%)	2 (15.4%)	0 (0.0%)	0 (0.0%)	0 (0.0%)		
			スプリンクラー設備	1,539	0	0	0	0	0	0	0	0.00%	0	0	0	0	0	0	0	0		
			自動火災報知設備	12,195	43 (100.0%)	13 (30.2%)	7 (16.3%)	10 (23.3%)	0 (0.0%)	13 (30.2%)	0 (0.0%)	0.35%	43 (100.0%)	28 (65.1%)	27 (96.4%)	7 (16.3%)	8 (18.6%)	0 (0.0%)	0 (0.0%)	0 (0.0%)		
高山市消防本部		屋内消火栓設備	452	0	0	0	0	0	0	0	0.00%	0	0	0	0	0	0	0	0			
		スプリンクラー設備	432	0	0	0	0	0	0	0	0.00%	0	0	0	0	0	0	0	0			
		自動火災報知設備	3,362	1 (100.0%)	0 (0.0%)	0 (0.0%)	0 (100.0%)	1 (0.0%)	0 (0.0%)	0 (0.0%)	0.03%	1 (100.0%)	1 (100.0%)	1 (100.0%)	0 (0.0%)	0 (0.0%)	0 (0.0%)	0 (0.0%)	0 (0.0%)			
多治見市消防本部		屋内消火栓設備	175	0	0	0	0	0	0	0	0.00%	0	0	0	0	0	0	0	0			
		スプリンクラー設備	101	0	0	0	0	0	0	0	0.00%	0	0	0	0	0	0	0	0			
		自動火災報知設備	1,243	0	0	0	0	0	0	0	0.00%	0	0	0	0	0	0	0	0			
中津川市消防本部		屋内消火栓設備	49	0	0	0	0	0	0	0	0.00%	0	0	0	0	0	0	0	0			
		スプリンクラー設備	72	0	0	0	0	0	0	0	0.00%	0	0	0	0	0	0	0	0			
		自動火災報知設備	556	3 (100.0%)	0 (0.0%)	0 (0.0%)	2 (66.7%)	0 (0.0%)	1 (33.3%)	0 (0.0%)	0.54%	3 (100.0%)	0 (0.0%)	0 (0.0%)	0 (0.0%)	0 (0.0%)	3 (100.0%)	0 (0.0%)	0 (0.0%)			
瑞浪市消防本部	屋内消火栓設備	59	3 (100.0%)	0 (0.0%)	1 (33.3%)	0 (0.0%)	1 (33.3%)	1 (33.3%)	0 (0.0%)	5.08%	3 (100.0%)	3 (100.0%)	3 (100.0%)	0 (0.0%)	0 (0.0%)	0 (0.0%)	0 (0.0%)	0 (0.0%)				
	スプリンクラー設備	51	0	0	0	0	0	0	0	0.00%	0	0	0	0	0	0	0	0				
	自動火災報知設備	427	14 (100.0%)	2 (14.3%)	3 (21.4%)	3 (21.4%)	0 (0.0%)	6 (42.9%)	0 (0.0%)	3.28%	14 (100.0%)	11 (78.6%)	11 (100.0%)	3 (21.4%)	0 (0.0%)	0 (0.0%)	0 (0.0%)	0 (0.0%)				
羽島市消防本部	屋内消火栓設備	27	2 (100.0%)	0 (0.0%)	1 (50.0%)	1 (50.0%)	0 (0.0%)	0 (0.0%)	0 (0.0%)	7.41%	2 (100.0%)	2 (100.0%)	2 (100.0%)	0 (0.0%)	0 (0.0%)	0 (0.0%)	0 (0.0%)	0 (0.0%)				
	スプリンクラー設備	31	0	0	0	0	0	0	0	0.00%	0	0	0	0	0	0	0	0				
	自動火災報知設備	180	5 (100.0%)	0 (0.0%)	3 (60.0%)	2 (40.0%)	0 (0.0%)	0 (0.0%)	0 (0.0%)	2.78%	5 (100.0%)	5 (100.0%)	5 (100.0%)	0 (0.0%)	0 (0.0%)	0 (0.0%)	0 (0.0%)	0 (0.0%)				
恵那市消防本部	屋内消火栓設備	19	0	0	0	0	0	0	0	0.00%	0	0	0	0	0	0	0	0				
	スプリンクラー設備	62	0	0	0	0	0	0	0	0.00%	0	0	0	0	0	0	0	0				
	自動火災報知設備	337	0	0	0	0	0	0	0	0.00%	0	0	0	0	0	0	0	0				
土岐市消防本部	屋内消火栓設備	41	1 (100.0%)	0 (0.0%)	1 (100.0%)	0 (0.0%)	0 (0.0%)	0 (0.0%)	0 (0.0%)	2.44%	1 (100.0%)	1 (100.0%)	1 (100.0%)	0 (0.0%)	0 (0.0%)	0 (0.0%)	0 (0.0%)	0 (0.0%)				
	スプリンクラー設備	52	0	0	0	0	0	0	0	0.00%	0	0	0	0	0	0	0	0				
	自動火災報知設備	336	3 (100.0%)	3 (100.0%)	0 (0.0%)	0 (0.0%)	0 (0.0%)	0 (0.0%)	0 (0.0%)	0.89%	3 (100.0%)	1 (33.3%)	1 (100.0%)	2 (66.7%)	0 (0.0%)	0 (0.0%)	0 (0.0%)	0 (0.0%)				

重大違反対象物※1の状況※2(特定防火対象物※3・消防用設備等別)

都道府県名	消防本部名	消防用設備等区分	義務 対象物数 ※4	重大違反 対象物数 ※5	違反覚知からの経過年数 ※6						重大 違反率 (%)	(参考)是正指導・是正措置の状況等													
					1年未満		1年以上 3年未満		3年以上 5年未満			5年以上 10年未満		10年以上		不明 ※7	是正指導・ 是正措置中 の対象物数	警告前段の 行政指導 実施中の 対象物数	改修期限を 定めている 対象物数	警告 対象物数	命令 対象物数	告発 対象物数			
					C(C/B)	D(D/B)	E(E/B)	F(F/B)	G(G/B)	H(H/B)		I(B/A)	J(J/B)	K(K/B)	L(L/B)								M(M/B)	N(N/B)	O(N/B)
					A	B	C(C/B)	D(D/B)	E(E/B)	F(F/B)															
各務原市消防本部	屋内消火栓設備	124	1	0	0	0	0	0	1	0	0.81%	1	0	0	0	0	0	0	0						
	スプリンクラー設備	84	0	0	0	0	0	0	0	0	0.00%	0	0	0	0	0	0	0	0						
	自動火災報知設備	656	2	0	0	0	0	0	2	0	0.30%	2	0	0	0	1	0	1	0						
飛騨市消防本部	屋内消火栓設備	34	1	0	0	0	0	0	0	0	2.94%	1	1	0	0	0	0	0	0						
	スプリンクラー設備	24	0	0	0	0	0	0	0	0	0.00%	0	0	0	0	0	0	0	0						
	自動火災報知設備	278	2	2	0	0	0	0	0	0	0.72%	2	2	1	0	0	0	0	0						
郡上市消防本部	屋内消火栓設備	69	0	0	0	0	0	0	0	0	0.00%	0	0	0	0	0	0	0	0						
	スプリンクラー設備	42	0	0	0	0	0	0	0	0	0.00%	0	0	0	0	0	0	0	0						
	自動火災報知設備	432	0	0	0	0	0	0	0	0	0.00%	0	0	0	0	0	0	0	0						
下呂市消防本部	屋内消火栓設備	84	0	0	0	0	0	0	0	0	0.00%	0	0	0	0	0	0	0	0						
	スプリンクラー設備	30	0	0	0	0	0	0	0	0	0.00%	0	0	0	0	0	0	0	0						
	自動火災報知設備	347	0	0	0	0	0	0	0	0	0.00%	0	0	0	0	0	0	0	0						
海津市消防本部	屋内消火栓設備	25	1	0	1	0	0	0	0	0	4.00%	1	1	1	0	0	0	0	0						
	スプリンクラー設備	27	0	0	0	0	0	0	0	0	0.00%	0	0	0	0	0	0	0	0						
	自動火災報知設備	188	0	0	0	0	0	0	0	0	0.00%	0	0	0	0	0	0	0	0						
養老町消防本部	屋内消火栓設備	29	0	0	0	0	0	0	0	0	0.00%	0	0	0	0	0	0	0	0						
	スプリンクラー設備	25	0	0	0	0	0	0	0	0	0.00%	0	0	0	0	0	0	0	0						
	自動火災報知設備	137	0	0	0	0	0	0	0	0	0.00%	0	0	0	0	0	0	0	0						
羽島郡広域連合消防本部	屋内消火栓設備	44	0	0	0	0	0	0	0	0	0.00%	0	0	0	0	0	0	0	0						
	スプリンクラー設備	35	0	0	0	0	0	0	0	0	0.00%	0	0	0	0	0	0	0	0						
	自動火災報知設備	440	0	0	0	0	0	0	0	0	0.00%	0	0	0	0	0	0	0	0						
不破消防組合消防本部	屋内消火栓設備	21	1	0	1	0	0	0	0	0	4.76%	1	1	1	0	0	0	0	0						
	スプリンクラー設備	28	0	0	0	0	0	0	0	0	0.00%	0	0	0	0	0	0	0	0						
	自動火災報知設備	131	1	1	0	0	0	0	0	0	0.76%	1	1	1	0	0	0	0	0						
揖斐郡消防組合消防本部	屋内消火栓設備	32	0	0	0	0	0	0	0	0	0.00%	0	0	0	0	0	0	0	0						
	スプリンクラー設備	33	0	0	0	0	0	0	0	0	0.00%	0	0	0	0	0	0	0	0						
	自動火災報知設備	196	0	0	0	0	0	0	0	0	0.00%	0	0	0	0	0	0	0	0						
大垣消防組合消防本部	屋内消火栓設備	141	1	0	0	0	0	1	0	0	0.71%	1	0	0	0	0	1	0	0						
	スプリンクラー設備	152	0	0	0	0	0	0	0	0	0.00%	0	0	0	0	0	0	0	0						
	自動火災報知設備	1,061	8	2	0	2	0	4	0	0	0.75%	8	4	4	0	4	0	4	0						
中濃消防組合消防本部	屋内消火栓設備	58	1	1	0	0	0	0	0	0	1.72%	1	1	1	0	0	0	0	0						
	スプリンクラー設備	85	0	0	0	0	0	0	0	0	0.00%	0	0	0	0	0	0	0	0						
	自動火災報知設備	570	0	0	0	0	0	0	0	0	0.00%	0	0	0	0	0	0	0	0						
可茂消防事務組合消防本部	屋内消火栓設備	137	1	1	0	0	0	0	0	0	0.73%	1	1	1	0	0	0	0	0						
	スプリンクラー設備	137	0	0	0	0	0	0	0	0	0.00%	0	0	0	0	0	0	0	0						
	自動火災報知設備	1,036	3	3	0	0	0	0	0	0	0.29%	3	2	2	1	0	0	0	0						



重大違反対象物※1の状況※2(特定防火対象物※3・消防用設備等別)

都道府県名	消防本部名	消防用設備等区分	義務 対象物数 ※4	重大違反 対象物数 ※5	違反覚知からの経過年数 ※6							重大 違反率 (%)	(参考)是正指導・是正措置の状況等										
					1年未満		1年以上 3年未満		3年以上 5年未満		5年以上 10年未満		10年以上		不明 ※7		是正指導・ 是正措置中 の対象物数	警告前段の 行政指導 実施中の 対象物数	改修期限を 定めている 対象物数	警告 対象物数	命令 対象物数	告発 対象物数	
					A	B	C(C/B)	D(D/B)	E(E/B)	F(F/B)	G(G/B)		H(H/B)	I(B/A)	J(J/B)	K(K/B)							L(L/B)
静岡県		屋内消火栓設備	2,521	15	5	2	1	5	2	0	0	0.60%	15	15	15	0	0	0	0	0	0		
		スプリンクラー設備	2,331	3	1	0	0	0	1	0	0	0.13%	3	3	3	0	0	0	0	0	0		
		自動火災報知設備	22,287	82	53	7	2	6	14	0	0	0.37%	82	78	78	4	0	0	0	0	0		
	静岡市消防局	屋内消火栓設備	490	1	1	0	0	0	0	0	0	0.20%	1	1	1	0	0	0	0	0	0		
		スプリンクラー設備	547	0	0	0	0	0	0	0	0	0.00%	0	0	0	0	0	0	0	0	0		
		自動火災報知設備	4,506	3	3	0	0	0	0	0	0	0.07%	3	3	3	0	0	0	0	0	0		
	浜松市消防局	屋内消火栓設備	442	0	0	0	0	0	0	0	0	0.00%	0	0	0	0	0	0	0	0	0		
		スプリンクラー設備	461	0	0	0	0	0	0	0	0	0.00%	0	0	0	0	0	0	0	0	0		
		自動火災報知設備	3,605	3	2	1	0	0	0	0	0	0.08%	3	2	2	1	0	0	0	0	0		
	熱海市消防本部	屋内消火栓設備	143	0	0	0	0	0	0	0	0	0.00%	0	0	0	0	0	0	0	0	0		
		スプリンクラー設備	53	0	0	0	0	0	0	0	0	0.00%	0	0	0	0	0	0	0	0	0		
		自動火災報知設備	529	1	0	1	0	0	0	0	0	0.19%	1	0	0	1	0	0	0	0	0		
	富士宮市消防本部	屋内消火栓設備	59	1	0	0	0	0	1	0	0	1.69%	1	1	1	0	0	0	0	0	0		
		スプリンクラー設備	85	1	0	0	0	0	1	0	0	1.18%	1	1	1	0	0	0	0	0	0		
		自動火災報知設備	753	2	0	0	0	1	1	0	0	0.27%	2	2	2	0	0	0	0	0	0		
	富士市消防本部	屋内消火栓設備	106	0	0	0	0	0	0	0	0	0.00%	0	0	0	0	0	0	0	0	0		
		スプリンクラー設備	153	0	0	0	0	0	0	0	0	0.00%	0	0	0	0	0	0	0	0	0		
		自動火災報知設備	1,354	0	0	0	0	0	0	0	0	0.00%	0	0	0	0	0	0	0	0	0		
	磐田市消防本部	屋内消火栓設備	80	0	0	0	0	0	0	0	0	0.00%	0	0	0	0	0	0	0	0	0		
		スプリンクラー設備	77	0	0	0	0	0	0	0	0	0.00%	0	0	0	0	0	0	0	0	0		
		自動火災報知設備	573	5	2	0	0	1	2	0	0	0.87%	5	5	5	0	0	0	0	0	0		
	掛川市消防本部	屋内消火栓設備	65	1	0	0	0	0	1	0	0	1.54%	1	1	1	0	0	0	0	0	0		
		スプリンクラー設備	65	0	0	0	0	0	0	0	0	0.00%	0	0	0	0	0	0	0	0	0		
		自動火災報知設備	520	1	0	0	0	0	1	0	0	0.19%	1	1	1	0	0	0	0	0	0		
湖西市消防本部	屋内消火栓設備	24	0	0	0	0	0	0	0	0	0.00%	0	0	0	0	0	0	0	0	0			
	スプリンクラー設備	23	0	0	0	0	0	0	0	0	0.00%	0	0	0	0	0	0	0	0	0			
	自動火災報知設備	170	0	0	0	0	0	0	0	0	0.00%	0	0	0	0	0	0	0	0	0			
御崎市消防本部	屋内消火栓設備	21	1	1	0	0	0	0	0	0	4.76%	1	1	1	0	0	0	0	0	0			
	スプリンクラー設備	23	1	1	0	0	0	0	0	0	4.35%	1	1	1	0	0	0	0	0	0			
	自動火災報知設備	189	7	4	2	0	1	0	0	0	3.70%	7	7	7	0	0	0	0	0	0			
菊川市消防本部	屋内消火栓設備	27	0	0	0	0	0	0	0	0	0.00%	0	0	0	0	0	0	0	0	0			
	スプリンクラー設備	24	0	0	0	0	0	0	0	0	0.00%	0	0	0	0	0	0	0	0	0			
	自動火災報知設備	210	0	0	0	0	0	0	0	0	0.00%	0	0	0	0	0	0	0	0	0			
御殿場市・小山市町広域行政組合消防本部	屋内消火栓設備	109	0	0	0	0	0	0	0	0	0.00%	0	0	0	0	0	0	0	0	0			
	スプリンクラー設備	75	0	0	0	0	0	0	0	0	0.00%	0	0	0	0	0	0	0	0	0			
	自動火災報知設備	680	0	0	0	0	0	0	0	0	0.00%	0	0	0	0	0	0	0	0	0			

重大違反対象物※1の状況※2(特定防火対象物※3・消防用設備等別)

都道府県名	消防本部名	消防用設備等区分	義務 対象物数 ※4	重大違反 対象物数 ※5	違反覚知からの経過年数 ※6							重大 違反率 (%)	(参考)是正指導・是正措置の状況等									
					1年未満		1年以上 3年未満		3年以上 5年未満		5年以上 10年未満		10年以上		不明 ※7	是正指導・ 是正措置中 の対象物数	警告前段の 行政指導 実施中の 対象物数	改修期限を 定めている 対象物数	警告 対象物数	命令 対象物数	告発 対象物数	
					A	B	C(C/B)	D(D/B)	E(E/B)	F(F/B)	G(G/B)		H(H/B)	I(B/A)								J(J/B)
愛知県	袋井市森町広域行政組合	屋内消火栓設備	36	0	0	0	0	0	0	0	0	0.00%	0	0	0	0	0	0	0	0		
		スプリンクラー設備	58	0	0	0	0	0	0	0	0	0.00%	0	0	0	0	0	0	0	0		
		自動火災報知設備	477	(100.0%)	(0.0%)	(0.0%)	(0.0%)	(0.0%)	(0.0%)	(100.0%)	(0.0%)	0.21%	(100.0%)	(100.0%)	(100.0%)	(0.0%)	(0.0%)	(0.0%)	(0.0%)	(0.0%)		
	駿東伊豆消防本部	屋内消火栓設備	585	9	1	2	1	5	0	0	0	1.54%	9	9	9	0	0	0	0	0		
		スプリンクラー設備	411	(100.0%)	(0.0%)	(0.0%)	(100.0%)	(0.0%)	(0.0%)	(0.0%)	0.24%	(100.0%)	(100.0%)	(100.0%)	(0.0%)	(0.0%)	(0.0%)	(0.0%)	(0.0%)			
		自動火災報知設備	3,766	22	7	1	2	3	9	0	0.58%	22	22	22	0	0	0	0	0			
	志太広域事務組合志太消防本部	屋内消火栓設備	138	1	1	0	0	0	0	0	0	0.72%	1	1	1	0	0	0	0	0		
		スプリンクラー設備	125	0	0	0	0	0	0	0	0.00%	0	0	0	0	0	0	0	0			
		自動火災報知設備	2,760	3	1	2	0	0	0	0	0.11%	3	1	1	2	0	0	0	0			
	下田消防本部	屋内消火栓設備	96	0	0	0	0	0	0	0	0.00%	0	0	0	0	0	0	0	0			
		スプリンクラー設備	55	0	0	0	0	0	0	0	0.00%	0	0	0	0	0	0	0	0			
		自動火災報知設備	1,290	0	0	0	0	0	0	0	0.00%	0	0	0	0	0	0	0	0			
	富士山南東消防本部	屋内消火栓設備	100	1	1	0	0	0	0	0	0	1.00%	1	1	1	0	0	0	0			
		スプリンクラー設備	96	0	0	0	0	0	0	0	0.00%	0	0	0	0	0	0	0	0			
		自動火災報知設備	905	34	34	0	0	0	0	0	3.76%	34	34	34	0	0	0	0				
愛知県	名古屋消防局	屋内消火栓設備	3,850	48	21	8	3	5	11	0	1.25%	48	44	40	4	0	0	0				
		スプリンクラー設備	4,551	8	6	1	0	1	0	0	0.18%	8	3	3	2	3	0	0				
		自動火災報知設備	33,450	179	91	33	6	10	38	1	0.54%	179	160	149	12	6	1	0				
	豊橋市消防本部	屋内消火栓設備	1,264	2	1	1	0	0	0	0	0.16%	2	2	2	0	0	0	0				
		スプリンクラー設備	1,839	4	4	0	0	0	0	0	0.22%	4	1	1	0	3	0	0				
		自動火災報知設備	12,024	8	6	2	0	0	0	0	0.07%	8	7	7	1	0	0	0				
	岡崎消防本部	屋内消火栓設備	184	0	0	0	0	0	0	0	0.00%	0	0	0	0	0	0	0				
		スプリンクラー設備	169	0	0	0	0	0	0	0	0.00%	0	0	0	0	0	0	0				
		自動火災報知設備	1,720	1	0	0	1	0	0	0	0.06%	1	0	0	1	0	0	0				
	一宮市消防本部	屋内消火栓設備	162	0	0	0	0	0	0	0	0.00%	0	0	0	0	0	0	0				
		スプリンクラー設備	155	0	0	0	0	0	0	0	0.00%	0	0	0	0	0	0	0				
		自動火災報知設備	1,674	5	4	1	0	0	0	0	0.30%	5	5	5	0	0	0	0				
	瀬戸市消防本部	屋内消火栓設備	124	0	0	0	0	0	0	0	0.00%	0	0	0	0	0	0	0				
		スプリンクラー設備	252	0	0	0	0	0	0	0	0.00%	0	0	0	0	0	0	0				
		自動火災報知設備	1,375	0	0	0	0	0	0	0	0.00%	0	0	0	0	0	0	0				
春日井市消防本部	屋内消火栓設備	46	1	0	1	0	0	0	0	2.17%	1	0	0	1	0	0	0					
	スプリンクラー設備	91	1	0	1	0	0	0	0	1.10%	1	0	0	1	0	0	0					
	自動火災報知設備	444	3	1	2	0	0	0	0	0.68%	3	2	2	1	0	0	0					

重大違反対象物※1の状況※2(特定防火対象物※3・消防用設備等別)

都道府県名	消防本部名	消防用設備等区分	義務 対象物数 ※4	重大違反 対象物数 ※5	違反覚知からの経過年数 ※6						重大 違反率 (%)	(参考)是正指導・是正措置の状況等												
					1年未満		1年以上 3年未満		3年以上 5年未満			5年以上 10年未満		10年以上		是正指導・ 是正措置中 の対象物数	警告前段の 行政指導 実施中の 対象物数	改修期限を 定めている 対象物数	警告 対象物数	命令 対象物数	告発 対象物数			
					Q(C/B)	D(D/B)	E(E/B)	F(F/B)	G(G/B)	H(H/B)		I(B/A)	J(J/B)	K(K/B)	L(L/B)							M(M/B)	N(N/B)	N(N/B)
					A	B	C	D	E	F		G	H	I	J							K	L	M
豊川市消防本部	屋内消火栓設備	122	4 (100.0%)	0 (0.0%)	0 (0.0%)	0 (0.0%)	2 (50.0%)	2 (50.0%)	0 (0.0%)	3.28%	4 (100.0%)	4 (100.0%)	4 (100.0%)	0 (0.0%)	0 (0.0%)	0 (0.0%)								
	スプリンクラー設備	115	0	0	0	0	0	0	0.00%	0	0	0	0	0	0									
	自動火災報知設備	781	12 (100.0%)	1 (8.3%)	1 (8.3%)	1 (8.3%)	0 (0.0%)	9 (75.0%)	0 (0.0%)	1.54%	12 (100.0%)	12 (100.0%)	12 (100.0%)	0 (0.0%)	0 (0.0%)	0 (0.0%)								
津島市消防本部	屋内消火栓設備	38	4 (100.0%)	4 (100.0%)	0 (0.0%)	0 (0.0%)	0 (0.0%)	0 (0.0%)	0 (0.0%)	10.53%	4 (100.0%)	4 (100.0%)	4 (100.0%)	0 (0.0%)	0 (0.0%)	0 (0.0%)								
	スプリンクラー設備	53	0	0	0	0	0	0	0.00%	0	0	0	0	0	0									
	自動火災報知設備	426	1 (100.0%)	1 (100.0%)	0 (0.0%)	0 (0.0%)	0 (0.0%)	0 (0.0%)	0 (0.0%)	0.23%	1 (100.0%)	1 (100.0%)	1 (100.0%)	0 (0.0%)	0 (0.0%)	0 (0.0%)								
豊田市消防本部	屋内消火栓設備	289	2 (100.0%)	2 (100.0%)	0 (0.0%)	0 (0.0%)	0 (0.0%)	0 (0.0%)	0 (0.0%)	0.69%	2 (100.0%)	2 (100.0%)	2 (100.0%)	0 (0.0%)	0 (0.0%)	0 (0.0%)								
	スプリンクラー設備	205	0	0	0	0	0	0	0.00%	0	0	0	0	0	0									
	自動火災報知設備	1,726	4 (100.0%)	4 (100.0%)	0 (0.0%)	0 (0.0%)	0 (0.0%)	0 (0.0%)	0 (0.0%)	0.23%	4 (100.0%)	4 (100.0%)	4 (100.0%)	0 (0.0%)	0 (0.0%)	0 (0.0%)								
西尾市消防本部	屋内消火栓設備	109	1 (100.0%)	1 (100.0%)	0 (0.0%)	0 (0.0%)	0 (0.0%)	0 (0.0%)	0 (0.0%)	0.92%	1 (100.0%)	1 (100.0%)	1 (100.0%)	0 (0.0%)	0 (0.0%)	0 (0.0%)								
	スプリンクラー設備	79	0	0	0	0	0	0	0.00%	0	0	0	0	0	0									
	自動火災報知設備	707	15 (100.0%)	15 (100.0%)	0 (0.0%)	0 (0.0%)	0 (0.0%)	0 (0.0%)	0 (0.0%)	2.12%	15 (100.0%)	15 (100.0%)	15 (100.0%)	0 (0.0%)	0 (0.0%)	0 (0.0%)								
蒲郡市消防本部	屋内消火栓設備	91	0	0	0	0	0	0	0.00%	0	0	0	0	0	0									
	スプリンクラー設備	63	0	0	0	0	0	0	0.00%	0	0	0	0	0	0									
	自動火災報知設備	470	8 (100.0%)	2 (25.0%)	3 (37.5%)	0 (0.0%)	3 (37.5%)	0 (0.0%)	0 (0.0%)	1.70%	8 (100.0%)	4 (50.0%)	4 (100.0%)	2 (25.0%)	1 (12.5%)	1 (12.5%)								
犬山市消防本部	屋内消火栓設備	43	0	0	0	0	0	0	0.00%	0	0	0	0	0	0									
	スプリンクラー設備	50	0	0	0	0	0	0	0.00%	0	0	0	0	0	0									
	自動火災報知設備	333	1 (100.0%)	0 (0.0%)	1 (100.0%)	0 (0.0%)	0 (0.0%)	0 (0.0%)	0 (0.0%)	0.30%	1 (100.0%)	0 (0.0%)	0 (0.0%)	1 (100.0%)	0 (0.0%)	0 (0.0%)								
常滑市消防本部	屋内消火栓設備	46	0	0	0	0	0	0	0.00%	0	0	0	0	0	0									
	スプリンクラー設備	36	0	0	0	0	0	0	0.00%	0	0	0	0	0	0									
	自動火災報知設備	243	0	0	0	0	0	0	0.00%	0	0	0	0	0	0									
江南市消防本部	屋内消火栓設備	28	0	0	0	0	0	0	0.00%	0	0	0	0	0	0									
	スプリンクラー設備	53	0	0	0	0	0	0	0.00%	0	0	0	0	0	0									
	自動火災報知設備	323	0	0	0	0	0	0	0.00%	0	0	0	0	0	0									
小牧市消防本部	屋内消火栓設備	66	3 (100.0%)	1 (33.3%)	1 (33.3%)	0 (0.0%)	1 (33.3%)	0 (0.0%)	0 (0.0%)	4.55%	3 (100.0%)	3 (100.0%)	2 (66.7%)	0 (0.0%)	0 (0.0%)	0 (0.0%)								
	スプリンクラー設備	86	0	0	0	0	0	0	0.00%	0	0	0	0	0	0									
	自動火災報知設備	644	8 (100.0%)	5 (62.5%)	0 (0.0%)	2 (25.0%)	1 (12.5%)	0 (0.0%)	0 (0.0%)	1.24%	8 (100.0%)	8 (100.0%)	2 (25.0%)	0 (0.0%)	0 (0.0%)	0 (0.0%)								
福沢市消防本部	屋内消火栓設備	51	1 (100.0%)	0 (0.0%)	1 (100.0%)	0 (0.0%)	0 (0.0%)	0 (0.0%)	0 (0.0%)	1.96%	1 (100.0%)	0 (0.0%)	0 (0.0%)	1 (100.0%)	0 (0.0%)	0 (0.0%)								
	スプリンクラー設備	82	0	0	0	0	0	0	0.00%	0	0	0	0	0	0									
	自動火災報知設備	448	8 (100.0%)	3 (37.5%)	2 (25.0%)	0 (0.0%)	2 (25.0%)	0 (0.0%)	1 (12.5%)	1.79%	8 (100.0%)	3 (37.5%)	3 (100.0%)	2 (25.0%)	3 (37.5%)	0 (0.0%)								
新城市消防本部	屋内消火栓設備	153	2 (100.0%)	0 (0.0%)	0 (0.0%)	2 (100.0%)	0 (0.0%)	0 (0.0%)	0 (0.0%)	1.31%	2 (100.0%)	2 (100.0%)	2 (100.0%)	0 (0.0%)	0 (0.0%)	0 (0.0%)								
	スプリンクラー設備	40	1 (100.0%)	0 (0.0%)	0 (0.0%)	0 (0.0%)	1 (100.0%)	0 (0.0%)	0 (0.0%)	2.50%	1 (100.0%)	1 (100.0%)	1 (100.0%)	0 (0.0%)	0 (0.0%)	0 (0.0%)								
	自動火災報知設備	391	0	0	0	0	0	0	0.00%	0	0	0	0	0	0									
東海市消防本部	屋内消火栓設備	38	3 (100.0%)	2 (66.7%)	0 (0.0%)	0 (0.0%)	0 (0.0%)	1 (33.3%)	0 (0.0%)	7.89%	3 (100.0%)	2 (66.7%)	2 (100.0%)	1 (33.3%)	0 (0.0%)	0 (0.0%)								
	スプリンクラー設備	47	0	0	0	0	0	0	0.00%	0	0	0	0	0	0									
	自動火災報知設備	499	9 (100.0%)	4 (44.4%)	2 (22.2%)	0 (0.0%)	1 (11.1%)	2 (22.2%)	0 (0.0%)	1.80%	9 (100.0%)	7 (77.8%)	7 (100.0%)	2 (22.2%)	0 (0.0%)	0 (0.0%)								

## 重大違反対象物※1の状況※2(特定防火対象物※3・消防用設備等別)

都道府県名	消防本部名	消防用設備等区分	義務 対象物数 ※4	重大違反 対象物数 ※5	違反覚知からの経過年数 ※6								重大 違反率 (%)	(参考)是正指導・是正措置の状況等														
					1年未満		1年以上 3年未満		3年以上 5年未満		5年以上 10年未満			10年以上		不明 ※7	是正指導・ 是正措置中 の対象物数	警告前段の 行政指導 実施中の 対象物数	改修期限を 定めている 対象物数	警告 対象物数	命令 対象物数	告発 対象物数						
					A	B	C(C/B)	D(D/B)	E(E/B)	F(F/B)	G(G/B)	H(H/B)		I(B/A)	J(J/B)								K(K/B)	L(L/B)	M(M/B)	N(N/B)	O(N/B)	
大府市消防本部	屋内消火栓設備	24	2	2	(100.0%)	(100.0%)	(0.0%)	(0.0%)	(0.0%)	(0.0%)	(0.0%)	(0.0%)	8.33%	2	2	(100.0%)	2	0	0	0	0	0	0	0				
	スプリンクラー設備	47	0	0	0	0	0	0	0	0	0	0	0.00%	0	0	(100.0%)	0	0	0	0	0	0	0	0				
	自動火災報知設備	357	4	1	(100.0%)	(25.0%)	(75.0%)	3	0	(0.0%)	(0.0%)	(0.0%)	(0.0%)	1.12%	4	4	(100.0%)	4	0	0	0	0	0	0	0			
知多市	屋内消火栓設備	21	0	0	0	0	0	0	0	0	0	0	0.00%	0	0	(100.0%)	0	0	0	0	0	0	0	0	0			
	スプリンクラー設備	36	0	0	0	0	0	0	0	0	0	0	0.00%	0	0	(100.0%)	0	0	0	0	0	0	0	0	0			
	自動火災報知設備	275	1	0	(100.0%)	(0.0%)	(100.0%)	1	0	(0.0%)	(0.0%)	(0.0%)	(0.0%)	0.36%	1	1	(100.0%)	1	0	0	0	0	0	0	0	0		
尾張旭市消防本部	屋内消火栓設備	30	0	0	0	0	0	0	0	0	0	0	0.00%	0	0	(100.0%)	0	0	0	0	0	0	0	0	0	0		
	スプリンクラー設備	54	1	1	(100.0%)	(100.0%)	(0.0%)	0	0	(0.0%)	(0.0%)	(0.0%)	1.85%	1	1	(100.0%)	1	0	0	0	0	0	0	0	0	0		
	自動火災報知設備	331	2	1	(100.0%)	(50.0%)	(0.0%)	0	1	(50.0%)	(0.0%)	(0.0%)	(0.0%)	0.60%	2	2	(100.0%)	2	0	0	0	0	0	0	0	0		
岩倉市消防本部	屋内消火栓設備	9	1	1	(100.0%)	(100.0%)	(0.0%)	0	0	(0.0%)	(0.0%)	(0.0%)	11.11%	1	1	(100.0%)	1	0	0	0	0	0	0	0	0	0		
	スプリンクラー設備	21	0	0	0	0	0	0	0	0	0	0	0.00%	0	0	(100.0%)	0	0	0	0	0	0	0	0	0	0		
	自動火災報知設備	173	0	0	0	0	0	0	0	0	0	0	0.00%	0	0	(100.0%)	0	0	0	0	0	0	0	0	0	0		
田原市消防本部	屋内消火栓設備	32	0	0	0	0	0	0	0	0	0	0	0.00%	0	0	(100.0%)	0	0	0	0	0	0	0	0	0	0		
	スプリンクラー設備	25	0	0	0	0	0	0	0	0	0	0	0.00%	0	0	(100.0%)	0	0	0	0	0	0	0	0	0	0		
	自動火災報知設備	340	1	0	(100.0%)	(0.0%)	(100.0%)	1	0	(0.0%)	(0.0%)	(0.0%)	(0.0%)	0.29%	1	1	(100.0%)	1	0	0	0	0	0	0	0	0	0	
愛西市消防本部	屋内消火栓設備	18	0	0	0	0	0	0	0	0	0	0	0.00%	0	0	(100.0%)	0	0	0	0	0	0	0	0	0	0	0	
	スプリンクラー設備	36	0	0	0	0	0	0	0	0	0	0	0.00%	0	0	(100.0%)	0	0	0	0	0	0	0	0	0	0	0	
	自動火災報知設備	172	1	0	(100.0%)	(0.0%)	(0.0%)	0	0	(0.0%)	(0.0%)	(100.0%)	(0.0%)	0.58%	1	1	(100.0%)	1	0	0	0	0	0	0	0	0	0	
蟹江町	屋内消火栓設備	30	3	0	(100.0%)	(0.0%)	(0.0%)	0	0	(0.0%)	(0.0%)	(100.0%)	3	3	(100.0%)	3	3	(100.0%)	0	0	0	0	0	0	0	0	0	
	スプリンクラー設備	17	0	0	0	0	0	0	0	0	0	0	0.00%	0	0	(100.0%)	0	0	0	0	0	0	0	0	0	0	0	
	自動火災報知設備	161	5	0	(100.0%)	(0.0%)	(20.0%)	1	0	(0.0%)	(0.0%)	(80.0%)	(0.0%)	3.11%	5	5	(100.0%)	5	0	0	0	0	0	0	0	0	0	
幸田町消防本部	屋内消火栓設備	19	2	0	(100.0%)	(0.0%)	(100.0%)	2	0	(0.0%)	(0.0%)	(0.0%)	(0.0%)	10.53%	2	2	(100.0%)	2	2	(100.0%)	0	0	0	0	0	0	0	0
	スプリンクラー設備	21	0	0	0	0	0	0	0	0	0	0	0.00%	0	0	(100.0%)	0	0	0	0	0	0	0	0	0	0	0	
	自動火災報知設備	158	5	0	(100.0%)	(0.0%)	(80.0%)	4	0	(0.0%)	(0.0%)	(20.0%)	(0.0%)	3.16%	5	5	(100.0%)	5	0	0	0	0	0	0	0	0	0	
知多中部広域事務組合消防本部	屋内消火栓設備	98	0	0	0	0	0	0	0	0	0	0	0.00%	0	0	(100.0%)	0	0	0	0	0	0	0	0	0	0	0	
	スプリンクラー設備	146	0	0	0	0	0	0	0	0	0	0	0.00%	0	0	(100.0%)	0	0	0	0	0	0	0	0	0	0	0	
	自動火災報知設備	979	6	2	(100.0%)	(33.3%)	(0.0%)	0	0	(0.0%)	(0.0%)	(66.7%)	(0.0%)	0.61%	6	4	(100.0%)	(66.7%)	4	1	(16.7%)	1	0	0	0	0	0	
尾三消防本部	屋内消火栓設備	124	2	2	(100.0%)	(100.0%)	(0.0%)	0	0	(0.0%)	(0.0%)	(0.0%)	1.61%	2	2	(100.0%)	2	2	(100.0%)	0	0	0	0	0	0	0	0	
	スプリンクラー設備	172	0	0	0	0	0	0	0	0	0	0	0.00%	0	0	(100.0%)	0	0	0	0	0	0	0	0	0	0	0	
	自動火災報知設備	1,358	21	16	(100.0%)	(76.2%)	(14.3%)	3	1	(4.8%)	(0.0%)	(4.8%)	(0.0%)	1.55%	21	21	(100.0%)	21	0	0	0	0	0	0	0	0	0	
海部東部消防組合消防本部	屋内消火栓設備	36	1	1	(100.0%)	(100.0%)	(0.0%)	0	0	(0.0%)	(0.0%)	(0.0%)	2.78%	1	1	(100.0%)	1	1	(100.0%)	0	0	0	0	0	0	0	0	
	スプリンクラー設備	33	0	0	0	0	0	0	0	0	0	0	0.00%	0	0	(100.0%)	0	0	0	0	0	0	0	0	0	0	0	
	自動火災報知設備	316	3	2	(100.0%)	(66.7%)	(0.0%)	0	0	(0.0%)	(0.0%)	(33.3%)	(0.0%)	0.95%	3	3	(100.0%)	3	0	0	0	0	0	0	0	0	0	
海部南部消防組合消防本部	屋内消火栓設備	25	1	1	(100.0%)	(100.0%)	(0.0%)	0	0	(0.0%)	(0.0%)	(0.0%)	4.00%	1	1	(100.0%)	1	1	(100.0%)	0	0	0	0	0	0	0	0	
	スプリンクラー設備	34	0	0	0	0	0	0	0	0	0	0	0.00%	0	0	(100.0%)	0	0	0	0	0	0	0	0	0	0	0	
	自動火災報知設備	195	6	6	(100.0%)	(100.0%)	(0.0%)	0	0	(0.0%)	(0.0%)	(0.0%)	3.08%	6	6	(100.0%)	6	6	(100.0%)	0	0	0	0	0	0	0	0	

重大違反対象物※1の状況※2(特定防火対象物※3・消防用設備等別)

都道府県名	消防本部名	消防用設備等区分	義務 対象物数 ※4	重大違反 対象物数 ※5	違反覚知からの経過年数 ※6						重大 違反率 (%)	(参考)是正指導・是正措置の状況等										
					1年未満		1年以上 3年未満		3年以上 5年未満			5年以上 10年未満		10年以上		不明 ※7	是正指導・ 是正措置中 の対象物数	警告前段の 行政指導 実施中の 対象物数	改修期限を 定めている 対象物数	警告 対象物数	命令 対象物数	告発 対象物数
					A	B	C(C/B)	D(D/B)	E(E/B)	F(F/B)		G(G/B)	H(H/B)	I(B/A)	J(J/B)							
三重県	丹羽広域事務組合消防本部	屋内消火栓設備	16	0	0	0	0	0	0	0	0	0.00%	0	0	0	0	0	0	0	0		
		スプリンクラー設備	26	0	0	0	0	0	0	0	0	0.00%	0	0	0	0	0	0	0	0		
		自動火災報知設備	170	0	0	0	0	0	0	0	0	0.00%	0	0	0	0	0	0	0	0		
	知多南部消防組合消防本部	屋内消火栓設備	62	11 (100.0%)	2 (18.2%)	2 (18.2%)	1 (9.1%)	1 (9.1%)	5 (45.5%)	0 (0.0%)	17.74%	11 (100.0%)	11 (100.0%)	11 (100.0%)	0 (0.0%)	0 (0.0%)	0 (0.0%)	0 (0.0%)	0 (0.0%)	0 (0.0%)		
		スプリンクラー設備	31	0	0	0	0	0	0	0	0.00%	0	0	0	0	0	0	0	0	0		
		自動火災報知設備	474	32 (100.0%)	11 (34.4%)	5 (15.6%)	0 (0.0%)	2 (6.3%)	14 (43.8%)	0 (0.0%)	6.75%	32 (100.0%)	32 (100.0%)	32 (100.0%)	0 (0.0%)	0 (0.0%)	0 (0.0%)	0 (0.0%)	0 (0.0%)	0 (0.0%)		
	西春日井広域事務組合消防本部	屋内消火栓設備	69	0	0	0	0	0	0	0	0.00%	0	0	0	0	0	0	0	0	0		
		スプリンクラー設備	62	0	0	0	0	0	0	0	0.00%	0	0	0	0	0	0	0	0	0		
		自動火災報知設備	776	0	0	0	0	0	0	0	0.00%	0	0	0	0	0	0	0	0	0		
	衣浦東部広域連合消防局	屋内消火栓設備	196	1 (100.0%)	0 (0.0%)	0 (0.0%)	0 (0.0%)	1 (100.0%)	0 (0.0%)	0 (0.0%)	0.51%	1 (100.0%)	0 (0.0%)	0	1 (100.0%)	0 (0.0%)	0	0	0	0		
		スプリンクラー設備	241	0	0	0	0	0	0	0	0.00%	0	0	0	0	0	0	0	0	0		
		自動火災報知設備	2,025	8 (100.0%)	5 (62.5%)	1 (12.5%)	0 (0.0%)	1 (12.5%)	1 (12.5%)	1 (12.5%)	0 (0.0%)	0.40%	8 (100.0%)	6 (75.0%)	6 (100.0%)	1 (12.5%)	1 (12.5%)	0	0	0		
	桑名市消防本部	屋内消火栓設備	1,390	29 (100.0%)	11 (37.9%)	3 (10.3%)	6 (20.7%)	4 (13.8%)	4 (13.8%)	1 (3.4%)	2.09%	29 (100.0%)	27 (93.1%)	20 (74.1%)	2 (6.9%)	0	0	0	0	0		
		スプリンクラー設備	1,500	5 (100.0%)	3 (60.0%)	1 (20.0%)	1 (20.0%)	0 (0.0%)	0 (0.0%)	0 (0.0%)	0.33%	5 (100.0%)	5 (100.0%)	4 (80.0%)	0 (0.0%)	0	0	0	0	0		
		自動火災報知設備	10,562	145 (100.0%)	51 (35.2%)	18 (12.4%)	13 (9.0%)	26 (17.9%)	32 (22.1%)	5 (3.4%)	1.37%	145 (100.0%)	136 (93.8%)	102 (75.0%)	2 (1.4%)	7 (4.8%)	0	0	0	0		
		自動火災報知設備	189	0	0	0	0	0	0	0	0.00%	0	0	0	0	0	0	0	0	0		
	四日市市消防本部	スプリンクラー設備	181	0	0	0	0	0	0	0	0.00%	0	0	0	0	0	0	0	0	0		
		自動火災報知設備	883	3 (100.0%)	1 (33.3%)	0 (0.0%)	0 (0.0%)	1 (33.3%)	1 (33.3%)	0 (0.0%)	0.34%	3 (100.0%)	1 (33.3%)	1 (100.0%)	0 (0.0%)	2 (66.7%)	0	0	0	0		
		自動火災報知設備	235	0	0	0	0	0	0	0	0.00%	0	0	0	0	0	0	0	0	0		
	菟野町消防本部	スプリンクラー設備	209	0	0	0	0	0	0	0	0.00%	0	0	0	0	0	0	0	0	0		
		自動火災報知設備	1,570	0	0	0	0	0	0	0	0.00%	0	0	0	0	0	0	0	0	0		
自動火災報知設備		196	1 (100.0%)	1 (100.0%)	0 (0.0%)	0 (0.0%)	0 (0.0%)	0 (0.0%)	0 (0.0%)	3.70%	1 (100.0%)	1 (100.0%)	1 (100.0%)	0 (0.0%)	0	0	0	0	0			
鈴鹿市消防本部	スプリンクラー設備	29	0	0	0	0	0	0	0	0.00%	0	0	0	0	0	0	0	0	0			
	自動火災報知設備	116	1 (100.0%)	1 (100.0%)	0 (0.0%)	0 (0.0%)	0 (0.0%)	0 (0.0%)	0 (0.0%)	0.86%	1 (100.0%)	1 (100.0%)	1 (100.0%)	0 (0.0%)	0	0	0	0	0			
	自動火災報知設備	1,474	11 (100.0%)	2 (18.2%)	2 (18.2%)	3 (27.3%)	1 (9.1%)	3 (27.3%)	0 (0.0%)	0.75%	11 (100.0%)	11 (100.0%)	11 (100.0%)	0 (0.0%)	0	0	0	0	0			
亀山市消防本部	スプリンクラー設備	43	1 (100.0%)	0 (0.0%)	1 (100.0%)	0 (0.0%)	0 (0.0%)	0 (0.0%)	0 (0.0%)	2.33%	1 (100.0%)	1 (100.0%)	0 (0.0%)	0 (0.0%)	0	0	0	0	0			
	自動火災報知設備	200	0	0	0	0	0	0	0	0.00%	0	0	0	0	0	0	0	0	0			
	自動火災報知設備	272	0	0	0	0	0	0	0	0.00%	0	0	0	0	0	0	0	0	0			
津市消防本部	スプリンクラー設備	323	0	0	0	0	0	0	0	0.00%	0	0	0	0	0	0	0	0	0			
	自動火災報知設備	1,885	8 (100.0%)	4 (50.0%)	0 (0.0%)	0 (0.0%)	1 (12.5%)	3 (37.5%)	0 (0.0%)	0.42%	8 (100.0%)	8 (100.0%)	8 (100.0%)	0 (0.0%)	0	0	0	0	0			
	自動火災報知設備	66	5 (100.0%)	5 (100.0%)	0 (0.0%)	0 (0.0%)	0 (0.0%)	0 (0.0%)	0 (0.0%)	7.58%	5 (100.0%)	4 (80.0%)	0 (0.0%)	1 (20.0%)	0	0	0	0	0			
松阪地区広域消防組合消防本部	スプリンクラー設備	170	1 (100.0%)	1 (100.0%)	0 (0.0%)	0 (0.0%)	0 (0.0%)	0 (0.0%)	0 (0.0%)	0.59%	1 (100.0%)	1 (100.0%)	1 (100.0%)	0 (0.0%)	0	0	0	0	0			
	自動火災報知設備	1,003	20 (100.0%)	16 (80.0%)	3 (15.0%)	0 (0.0%)	1 (5.0%)	0 (0.0%)	0 (0.0%)	1.99%	20 (100.0%)	14 (70.0%)	4 (28.6%)	1 (5.0%)	5 (25.0%)	0	0	0	0			

## 重大違反対象物※1の状況※2(特定防火対象物※3・消防用設備等別)

都道府県名	消防本部名	消防用設備等区分	義務 対象物数 ※4	重大違反 対象物数 ※5	違反覚知からの経過年数 ※6							重大 違反率 (%)	(参考)是正指導・是正措置の状況等								
					1年未満		1年以上 3年未満		3年以上 5年未満		5年以上 10年未満		10年以上	不明 ※7	是正指導・ 是正措置中 の対象物数	警告前段の 行政指導 実施中の 対象物数	改修期限を 定めている 対象物数	警告 対象物数	命令 対象物数	告発 対象物数	
					C(C/B)	D(D/B)	E(E/B)	F(F/B)	G(G/B)	H(H/B)	I(B/A)		J(J/B)	K(K/B)							L(L/B)
滋賀県	伊勢市消防本部	屋内消火栓設備	119	7 (100.0%)	1 (14.3%)	0 (0.0%)	3 (42.9%)	3 (42.9%)	0 (0.0%)	0 (0.0%)	0 (0.0%)	5.88%	7 (100.0%)	7 (100.0%)	7 (100.0%)	0 (0.0%)	0 (0.0%)	0 (0.0%)			
		スプリンクラー設備	77	2 (100.0%)	2 (100.0%)	0 (0.0%)	0 (0.0%)	0 (0.0%)	0 (0.0%)	0 (0.0%)	0 (0.0%)	0 (0.0%)	2.60%	2 (100.0%)	2 (100.0%)	2 (100.0%)	0 (0.0%)	0 (0.0%)	0 (0.0%)		
		自動火災報知設備	861	23 (100.0%)	3 (13.0%)	5 (21.7%)	0 (0.0%)	9 (39.1%)	6 (26.1%)	0 (0.0%)	0 (0.0%)	0 (0.0%)	2.67%	23 (100.0%)	23 (100.0%)	23 (100.0%)	0 (0.0%)	0 (0.0%)	0 (0.0%)		
	鳥羽市消防本部	屋内消火栓設備	73	4 (100.0%)	0 (0.0%)	1 (25.0%)	1 (25.0%)	0 (0.0%)	0 (0.0%)	0 (0.0%)	0 (0.0%)	5.48%	4 (100.0%)	4 (100.0%)	4 (100.0%)	0 (0.0%)	0 (0.0%)	0 (0.0%)			
		スプリンクラー設備	31	0	0	0	0	0	0	0	0	0.00%	0	0	0	0	0	0			
		自動火災報知設備	292	3 (100.0%)	0 (0.0%)	0 (0.0%)	0 (0.0%)	0 (0.0%)	0 (0.0%)	0 (0.0%)	3 (100.0%)	0	1.03%	3 (100.0%)	3 (100.0%)	3 (100.0%)	0 (0.0%)	0 (0.0%)	0 (0.0%)		
	志摩広域消防組合消防本部	屋内消火栓設備	72	3 (100.0%)	0 (0.0%)	0 (0.0%)	0 (0.0%)	0 (0.0%)	0 (100.0%)	3 (0.0%)	0	4.17%	3 (100.0%)	3 (100.0%)	3 (100.0%)	0 (0.0%)	0 (0.0%)	0 (0.0%)			
		スプリンクラー設備	62	0	0	0	0	0	0	0	0	0.00%	0	0	0	0	0	0			
		自動火災報知設備	667	18 (100.0%)	0 (0.0%)	0 (0.0%)	0 (0.0%)	3 (16.7%)	13 (72.2%)	2 (11.1%)	0	2.70%	18 (100.0%)	18 (100.0%)	18 (100.0%)	0 (0.0%)	0 (0.0%)	0 (0.0%)			
	紀勢地区広域消防組合	屋内消火栓設備	21	2 (100.0%)	1 (50.0%)	0 (0.0%)	0 (0.0%)	0 (0.0%)	0 (0.0%)	1 (50.0%)	0	9.52%	2 (100.0%)	2 (100.0%)	2 (100.0%)	0 (0.0%)	0 (0.0%)	0 (0.0%)			
		スプリンクラー設備	29	0	0	0	0	0	0	0	0	0.00%	0	0	0	0	0	0			
		自動火災報知設備	166	28 (100.0%)	11 (39.3%)	1 (3.6%)	2 (7.1%)	9 (32.1%)	5 (17.9%)	0 (0.0%)	0	16.87%	28 (100.0%)	28 (100.0%)	28 (100.0%)	0 (0.0%)	0 (0.0%)	0 (0.0%)			
	三重紀北消防組合消防本部	屋内消火栓設備	26	2 (100.0%)	1 (50.0%)	1 (50.0%)	0 (0.0%)	0 (0.0%)	0 (0.0%)	0 (0.0%)	0	7.69%	2 (100.0%)	2 (100.0%)	2 (100.0%)	0 (0.0%)	0 (0.0%)	0 (0.0%)			
		スプリンクラー設備	43	0	0	0	0	0	0	0	0	0.00%	0	0	0	0	0	0			
		自動火災報知設備	200	2 (100.0%)	0 (0.0%)	2 (100.0%)	0 (0.0%)	0 (0.0%)	0 (0.0%)	0 (0.0%)	0 (0.0%)	0	1.00%	2 (100.0%)	2 (100.0%)	2 (100.0%)	0 (0.0%)	0 (0.0%)	0 (0.0%)		
	熊野市消防本部	屋内消火栓設備	30	0	0	0	0	0	0	0	0	0.00%	0	0	0	0	0	0			
		スプリンクラー設備	45	1 (100.0%)	0 (0.0%)	0 (0.0%)	1 (100.0%)	0 (0.0%)	0 (0.0%)	0 (0.0%)	0	2.22%	1 (100.0%)	1 (100.0%)	1 (100.0%)	0 (0.0%)	0 (0.0%)	0 (0.0%)			
		自動火災報知設備	224	3 (100.0%)	0 (0.0%)	0 (0.0%)	2 (66.7%)	1 (33.3%)	0 (0.0%)	0 (0.0%)	0	1.34%	3 (100.0%)	3 (100.0%)	3 (100.0%)	0 (0.0%)	0 (0.0%)	0 (0.0%)			
	伊賀市消防本部	屋内消火栓設備	76	4 (100.0%)	1 (25.0%)	1 (25.0%)	2 (50.0%)	0 (0.0%)	0 (0.0%)	0 (0.0%)	0	5.26%	4 (100.0%)	3 (75.0%)	0 (0.0%)	1 (25.0%)	0 (0.0%)	0 (0.0%)			
		スプリンクラー設備	54	0	0	0	0	0	0	0	0	0.00%	0	0	0	0	0	0			
		自動火災報知設備	569	21 (100.0%)	14 (66.7%)	3 (14.3%)	3 (14.3%)	0 (0.0%)	1 (4.8%)	0 (0.0%)	0	3.69%	21 (100.0%)	20 (95.2%)	1 (5.0%)	1 (4.8%)	0 (0.0%)	0 (0.0%)			
	名張市消防本部	屋内消火栓設備	38	0	0	0	0	0	0	0	0	0.00%	0	0	0	0	0	0			
		スプリンクラー設備	59	0	0	0	0	0	0	0	0	0.00%	0	0	0	0	0	0			
		自動火災報知設備	372	5 (100.0%)	0 (0.0%)	2 (40.0%)	3 (60.0%)	0 (0.0%)	0 (0.0%)	0 (0.0%)	0	1.34%	5 (100.0%)	5 (100.0%)	0 (0.0%)	0 (0.0%)	0 (0.0%)	0 (0.0%)			
滋賀県	大津市消防局	屋内消火栓設備	865	7 (100.0%)	0 (0.0%)	3 (42.9%)	1 (14.3%)	2 (28.6%)	1 (14.3%)	0 (0.0%)	0	0.81%	7 (100.0%)	5 (71.4%)	5 (100.0%)	1 (14.3%)	1 (14.3%)	0 (0.0%)			
		スプリンクラー設備	857	2 (100.0%)	0 (0.0%)	1 (50.0%)	0 (0.0%)	1 (50.0%)	0 (0.0%)	0 (0.0%)	0	0.23%	2 (100.0%)	0 (0.0%)	0	2 (100.0%)	0 (0.0%)	0 (0.0%)			
		自動火災報知設備	7,195	26 (100.0%)	11 (42.3%)	8 (30.8%)	0 (0.0%)	3 (11.5%)	4 (15.4%)	0 (0.0%)	0	0.36%	26 (100.0%)	13 (50.0%)	13 (100.0%)	13 (50.0%)	0 (0.0%)	0 (0.0%)			
	湖南広域消防局	屋内消火栓設備	181	0	0	0	0	0	0	0	0	0.00%	0	0	0	0	0	0			
		スプリンクラー設備	198	0	0	0	0	0	0	0	0	0.00%	0	0	0	0	0	0			
		自動火災報知設備	1,494	0	0	0	0	0	0	0	0	0.00%	0	0	0	0	0	0			
	甲賀広域行政組合消防本部	屋内消火栓設備	166	1 (100.0%)	0 (0.0%)	1 (100.0%)	0 (0.0%)	0 (0.0%)	0 (0.0%)	0 (0.0%)	0	0.60%	1 (100.0%)	0 (0.0%)	0	0 (0.0%)	1 (100.0%)	0 (0.0%)			
		スプリンクラー設備	178	0	0	0	0	0	0	0	0	0.00%	0	0	0	0	0	0			
		自動火災報知設備	1,450	8 (100.0%)	5 (62.5%)	3 (37.5%)	0 (0.0%)	0 (0.0%)	0 (0.0%)	0 (0.0%)	0	0.55%	8 (100.0%)	0 (0.0%)	0	8 (100.0%)	0 (0.0%)	0 (0.0%)			
	甲賀広域行政組合消防本部	屋内消火栓設備	95	1 (100.0%)	0 (0.0%)	0 (0.0%)	0 (0.0%)	1 (100.0%)	0 (0.0%)	0 (0.0%)	0	1.05%	1 (100.0%)	0 (0.0%)	0	1 (100.0%)	0 (0.0%)	0 (0.0%)			
		スプリンクラー設備	97	0	0	0	0	0	0	0	0	0.00%	0	0	0	0	0	0			
		自動火災報知設備	816	5 (100.0%)	2 (40.0%)	1 (20.0%)	0 (0.0%)	1 (20.0%)	1 (20.0%)	0 (0.0%)	0	0.61%	5 (100.0%)	3 (60.0%)	3 (100.0%)	2 (40.0%)	0 (0.0%)	0 (0.0%)			

重大違反対象物※1の状況※2(特定防火対象物※3・消防用設備等別)

都道府県名	消防本部名	消防用設備等区分	義務 対象物数 ※4	重大違反 対象物数 ※5	違反覚知からの経過年数 ※6						重大 違反率 (%)	(参考)是正指導・是正措置の状況等										
					1年未満		1年以上 3年未満		3年以上 5年未満			5年以上 10年未満		10年以上		不明 ※7	是正指導・ 是正措置中 の対象物数	警告前段の 行政指導 実施中の 対象物数	改修期限を 定めている 対象物数	警告 対象物数	命令 対象物数	告発 対象物数
					A	B	C(C/B)	D(D/B)	E(E/B)	F(F/B)		G(G/B)	H(H/B)	I(B/A)	J(J/B)							
東京都府	東近江行政組合消防本部	屋内消火栓設備	143	0	0	0	0	0	0	0	0	0.00%	0	0	0	0	0	0	0	0		
		スプリンクラー設備	148	(100.0%)	(0.0%)	(100.0%)	(0.0%)	(0.0%)	(0.0%)	(0.0%)	(0.0%)	(0.0%)	0.68%	(100.0%)	(0.0%)	0	(100.0%)	(0.0%)	(0.0%)	(0.0%)		
		自動火災報知設備	1,198	(100.0%)	(0.0%)	(100.0%)	(0.0%)	(0.0%)	(0.0%)	(0.0%)	(0.0%)	(0.0%)	0.08%	(100.0%)	(0.0%)	0	(100.0%)	(0.0%)	(0.0%)	(0.0%)		
	彦根市消防本部	屋内消火栓設備	107	(100.0%)	(0.0%)	(40.0%)	(20.0%)	(20.0%)	(20.0%)	(0.0%)	(0.0%)	4.67%	(100.0%)	(100.0%)	(100.0%)	(0.0%)	(0.0%)	(0.0%)	(0.0%)	(0.0%)		
		スプリンクラー設備	88	(100.0%)	(0.0%)	(0.0%)	(0.0%)	(100.0%)	(0.0%)	(0.0%)	(0.0%)	1.14%	(100.0%)	(0.0%)	0	(100.0%)	(0.0%)	(0.0%)	(0.0%)	(0.0%)		
		自動火災報知設備	755	(100.0%)	(11.1%)	(33.3%)	(0.0%)	(22.2%)	(33.3%)	(0.0%)	(0.0%)	1.19%	(100.0%)	(100.0%)	(100.0%)	(0.0%)	(0.0%)	(0.0%)	(0.0%)	(0.0%)		
	湖北地域消防本部	屋内消火栓設備	140	0	0	0	0	0	0	0	0	0.00%	0	0	0	0	0	0	0	0		
		スプリンクラー設備	105	0	0	0	0	0	0	0	0	0.00%	0	0	0	0	0	0	0	0		
		自動火災報知設備	1,068	(100.0%)	(100.0%)	(0.0%)	(0.0%)	(0.0%)	(0.0%)	(0.0%)	(0.0%)	0.09%	(100.0%)	(0.0%)	0	(100.0%)	(0.0%)	(0.0%)	(0.0%)	(0.0%)		
	高島市消防本部	屋内消火栓設備	33	0	0	0	0	0	0	0	0	0.00%	0	0	0	0	0	0	0	0		
		スプリンクラー設備	43	0	0	0	0	0	0	0	0	0.00%	0	0	0	0	0	0	0	0		
		自動火災報知設備	414	(100.0%)	(100.0%)	(0.0%)	(0.0%)	(0.0%)	(0.0%)	(0.0%)	(0.0%)	0.48%	(100.0%)	(50.0%)	(100.0%)	(50.0%)	(0.0%)	(0.0%)	(0.0%)	(0.0%)		
京都市	京都市消防局	屋内消火栓設備	2,193	(100.0%)	(100.0%)	(0.0%)	(0.0%)	(0.0%)	(0.0%)	(0.0%)	(0.0%)	0.09%	(100.0%)	(100.0%)	(100.0%)	(0.0%)	(0.0%)	(0.0%)	(0.0%)	(0.0%)		
		スプリンクラー設備	1,663	(100.0%)	(100.0%)	(0.0%)	(0.0%)	(0.0%)	(0.0%)	(0.0%)	(0.0%)	0.06%	(100.0%)	(100.0%)	(100.0%)	(0.0%)	(0.0%)	(0.0%)	(0.0%)	(0.0%)		
		自動火災報知設備	16,127	(100.0%)	(81.0%)	(14.3%)	(0.0%)	(0.0%)	(4.8%)	(0.0%)	(0.0%)	0.13%	(100.0%)	(85.7%)	(72.2%)	(14.3%)	(0.0%)	(0.0%)	(0.0%)	(0.0%)		
	福知山市消防本部	屋内消火栓設備	1,609	0	0	0	0	0	0	0	0	0.00%	0	0	0	0	0	0	0	0		
		スプリンクラー設備	984	0	0	0	0	0	0	0	0	0.00%	0	0	0	0	0	0	0	0		
		自動火災報知設備	11,093	(100.0%)	(100.0%)	(0.0%)	(0.0%)	(0.0%)	(0.0%)	(0.0%)	(0.0%)	0.06%	(100.0%)	(71.4%)	(100.0%)	(28.6%)	(0.0%)	(0.0%)	(0.0%)	(0.0%)		
	舞鶴市消防本部	屋内消火栓設備	48	(100.0%)	(100.0%)	(0.0%)	(0.0%)	(0.0%)	(0.0%)	(0.0%)	(0.0%)	2.08%	(100.0%)	(100.0%)	(100.0%)	(0.0%)	(0.0%)	(0.0%)	(0.0%)	(0.0%)		
		スプリンクラー設備	42	0	0	0	0	0	0	0	0	0.00%	0	0	0	0	0	0	0	0		
		自動火災報知設備	444	(100.0%)	(100.0%)	(0.0%)	(0.0%)	(0.0%)	(0.0%)	(0.0%)	(0.0%)	0.23%	(100.0%)	(0.0%)	0	(100.0%)	(0.0%)	(0.0%)	(0.0%)	(0.0%)		
	綾部市消防本部	屋内消火栓設備	26	0	0	0	0	0	0	0	0	0.00%	0	0	0	0	0	0	0	0		
		スプリンクラー設備	30	0	0	0	0	0	0	0	0	0.00%	0	0	0	0	0	0	0	0		
		自動火災報知設備	192	0	0	0	0	0	0	0	0	0.00%	0	0	0	0	0	0	0	0		
宇治市消防本部	屋内消火栓設備	78	0	0	0	0	0	0	0	0	0.00%	0	0	0	0	0	0	0	0			
	スプリンクラー設備	97	0	0	0	0	0	0	0	0	0.00%	0	0	0	0	0	0	0	0			
	自動火災報知設備	567	0	0	0	0	0	0	0	0	0.00%	0	0	0	0	0	0	0	0			
城陽市消防本部	屋内消火栓設備	42	0	0	0	0	0	0	0	0	0.00%	0	0	0	0	0	0	0	0			
	スプリンクラー設備	53	(100.0%)	(100.0%)	(0.0%)	(0.0%)	(0.0%)	(0.0%)	(0.0%)	(0.0%)	1.89%	(100.0%)	(100.0%)	(100.0%)	(0.0%)	(0.0%)	(0.0%)	(0.0%)	(0.0%)			
	自動火災報知設備	245	(100.0%)	(100.0%)	(0.0%)	(0.0%)	(0.0%)	(0.0%)	(0.0%)	(0.0%)	2.04%	(100.0%)	(100.0%)	(100.0%)	(0.0%)	(0.0%)	(0.0%)	(0.0%)	(0.0%)			
八幡市消防本部	屋内消火栓設備	25	0	0	0	0	0	0	0	0	0.00%	0	0	0	0	0	0	0	0			
	スプリンクラー設備	33	0	0	0	0	0	0	0	0	0.00%	0	0	0	0	0	0	0	0			
	自動火災報知設備	194	(100.0%)	(100.0%)	(0.0%)	(0.0%)	(0.0%)	(0.0%)	(0.0%)	(0.0%)	0.52%	(100.0%)	(100.0%)	(0.0%)	(0.0%)	(0.0%)	(0.0%)	(0.0%)	(0.0%)			

重大違反対象物※1の状況※2(特定防火対象物※3・消防用設備等別)

都道府県名	消防本部名	消防用設備等区分	義務 対象物数 ※4	重大違反 対象物数 ※5	違反覚知からの経過年数 ※6							重大 違反率 (%)	(参考)是正指導・是正措置の状況等									
					1年未満		1年以上 3年未満		3年以上 5年未満		5年以上 10年未満		10年以上		不明 ※7	是正指導・ 是正措置中 の対象物数	警告前段の 行政指導 実施中の 対象物数	改修期限を 定めている 対象物数	警告 対象物数	命令 対象物数	告発 対象物数	
					A	B	C(C/B)	D(D/B)	E(E/B)	F(F/B)	G(G/B)		H(H/B)	I(B/A)								J(J/B)
大阪府	京田辺市消防本部	屋内消火栓設備	23	0	0	0	0	0	0	0	0	0.00%	0	0	0	0	0	0	0	0		
		スプリンクラー設備	28	0	0	0	0	0	0	0	0	0.00%	0	0	0	0	0	0	0	0		
		自動火災報知設備	296	0	0	0	0	0	0	0	0	0.00%	0	0	0	0	0	0	0	0		
	京丹後市消防本部	屋内消火栓設備	64	0	0	0	0	0	0	0	0	0.00%	0	0	0	0	0	0	0	0		
		スプリンクラー設備	46	0	0	0	0	0	0	0	0	0.00%	0	0	0	0	0	0	0	0		
		自動火災報知設備	557	0	0	0	0	0	0	0	0	0.00%	0	0	0	0	0	0	0	0		
	久御山町消防本部	屋内消火栓設備	12	0	0	0	0	0	0	0	0	0.00%	0	0	0	0	0	0	0	0		
		スプリンクラー設備	12	0	0	0	0	0	0	0	0	0.00%	0	0	0	0	0	0	0	0		
		自動火災報知設備	75	2	0	1	0	0	1	0	0	2.67%	2	2	0	0	0	0	0	0		
	精華町消防本部	屋内消火栓設備	12	0	0	0	0	0	0	0	0	0.00%	0	0	0	0	0	0	0	0		
		スプリンクラー設備	13	0	0	0	0	0	0	0	0	0.00%	0	0	0	0	0	0	0	0		
		自動火災報知設備	80	0	0	0	0	0	0	0	0	0.00%	0	0	0	0	0	0	0	0		
	相楽中部消防組合消防本部	屋内消火栓設備	17	0	0	0	0	0	0	0	0	0.00%	0	0	0	0	0	0	0	0		
		スプリンクラー設備	42	0	0	0	0	0	0	0	0	0.00%	0	0	0	0	0	0	0	0		
		自動火災報知設備	259	2	0	2	0	0	0	0	0	0.77%	2	2	2	0	0	0	0	0		
	宮津与謝消防組合消防本部	屋内消火栓設備	47	1	1	0	0	0	0	0	0	2.13%	1	1	1	0	0	0	0	0		
		スプリンクラー設備	30	0	0	0	0	0	0	0	0	0.00%	0	0	0	0	0	0	0	0		
		自動火災報知設備	452	2	2	0	0	0	0	0	0	0.44%	2	2	1	0	0	0	0	0		
	京都中部広域消防組合	屋内消火栓設備	85	0	0	0	0	0	0	0	0	0.00%	0	0	0	0	0	0	0	0		
		スプリンクラー設備	88	0	0	0	0	0	0	0	0	0.00%	0	0	0	0	0	0	0	0		
		自動火災報知設備	670	1	1	0	0	0	0	0	0	0.15%	1	1	0	0	0	0	0	0		
	乙訓消防組合消防本部	屋内消火栓設備	49	0	0	0	0	0	0	0	0	0.00%	0	0	0	0	0	0	0	0		
		スプリンクラー設備	85	0	0	0	0	0	0	0	0	0.00%	0	0	0	0	0	0	0	0		
		自動火災報知設備	433	0	0	0	0	0	0	0	0	0.00%	0	0	0	0	0	0	0	0		
大阪府	大阪府	屋内消火栓設備	7,520	57	30	17	3	3	4	0	0.76%	57	51	51	4	2	0	0	0			
		スプリンクラー設備	6,517	15	11	0	3	1	0	0	0.23%	15	12	10	3	0	0	0	0			
		自動火災報知設備	42,516	131	77	25	7	7	15	0	0.31%	131	120	117	9	2	0	0	0			
	大阪市消防局	屋内消火栓設備	3,965	33	18	12	2	1	0	0	0.83%	33	30	30	2	1	0	0	0			
		スプリンクラー設備	2,561	5	3	0	2	0	0	0	0.20%	5	4	4	1	0	0	0	0			
		自動火災報知設備	19,504	39	29	10	0	0	0	0	0.20%	39	37	37	2	0	0	0	0			
	堺市消防局	屋内消火栓設備	917	5	2	1	0	2	0	0	0.55%	5	2	2	2	1	0	0	0			
		スプリンクラー設備	611	1	1	0	0	0	0	0	0.16%	1	0	0	1	0	0	0	0			
		自動火災報知設備	3,407	11	6	0	2	3	0	0	0.32%	11	4	4	4	5	2	0	0			
	岸和田市消防本部	屋内消火栓設備	141	5	4	1	0	0	0	0	3.55%	5	5	5	0	0	0	0	0			
		スプリンクラー設備	120	0	0	0	0	0	0	0	0.00%	0	0	0	0	0	0	0	0			
		自動火災報知設備	808	4	3	1	0	0	0	0	0.50%	4	4	4	0	0	0	0	0			



重大違反対象物※1の状況※2(特定防火対象物※3・消防用設備等別)

都道府県名	消防本部名	消防用設備等区分	義務 対象物数 ※4	重大違反 対象物数 ※5	違反覚知からの経過年数 ※6						重大 違反率 (%)	(参考)是正指導・是正措置の状況等														
					1年未満		1年以上 3年未満		3年以上 5年未満			5年以上 10年未満		10年以上		不明 ※7		是正指導・ 是正措置中 の対象物数	警告前段の 行政指導 実施中の 対象物数	改修期限を 定めている 対象物数	警告 対象物数	命令 対象物数	告発 対象物数			
					A	B	C(C/B)	D(D/B)	E(E/B)	F(F/B)		G(G/B)	H(H/B)	I(B/A)	J(J/B)	K(K/B)	L(L/B)							M(M/B)	N(N/B)	N(N/B)
豊中市消防局	屋内消火栓設備	141	(100.0%)	(100.0%)	(0.0%)	(0.0%)	(0.0%)	(0.0%)	(0.0%)	(0.0%)	0.71%	(100.0%)	(100.0%)	(100.0%)	(0.0%)	(0.0%)	(0.0%)	(0.0%)	(0.0%)							
	スプリンクラー設備	280	0	0	0	0	0	0	0	0	0.00%	0	0	0	0	0	0	0	0							
	自動火災報知設備	1,491	(100.0%)	(100.0%)	(0.0%)	(0.0%)	(0.0%)	(0.0%)	(0.0%)	(0.0%)	0.07%	(100.0%)	(100.0%)	(100.0%)	(0.0%)	(0.0%)	(0.0%)	(0.0%)	(0.0%)							
池田市消防本部	屋内消火栓設備	47	0	0	0	0	0	0	0	0	0.00%	0	0	0	0	0	0	0	0							
	スプリンクラー設備	70	(100.0%)	(100.0%)	(0.0%)	(0.0%)	(0.0%)	(0.0%)	(0.0%)	(0.0%)	1.43%	(100.0%)	(100.0%)	(100.0%)	(0.0%)	(0.0%)	(0.0%)	(0.0%)	(0.0%)							
	自動火災報知設備	516	(100.0%)	(100.0%)	(0.0%)	(0.0%)	(0.0%)	(0.0%)	(0.0%)	(0.0%)	0.19%	(100.0%)	(100.0%)	(100.0%)	(0.0%)	(0.0%)	(0.0%)	(0.0%)	(0.0%)							
吹田市消防本部	屋内消火栓設備	278	0	0	0	0	0	0	0	0	0.00%	0	0	0	0	0	0	0	0							
	スプリンクラー設備	212	0	0	0	0	0	0	0	0	0.00%	0	0	0	0	0	0	0	0							
	自動火災報知設備	1,266	0	0	0	0	0	0	0	0	0.00%	0	0	0	0	0	0	0	0							
泉大津市消防本部	屋内消火栓設備	30	0	0	0	0	0	0	0	0	0.00%	0	0	0	0	0	0	0	0							
	スプリンクラー設備	45	0	0	0	0	0	0	0	0	0.00%	0	0	0	0	0	0	0	0							
	自動火災報知設備	286	(100.0%)	(100.0%)	(0.0%)	(0.0%)	(0.0%)	(0.0%)	(0.0%)	(0.0%)	0.35%	(100.0%)	(100.0%)	(0.0%)	(0.0%)	(0.0%)	(0.0%)	(0.0%)	(0.0%)							
高槻市消防本部	屋内消火栓設備	164	(100.0%)	(100.0%)	(0.0%)	(0.0%)	(0.0%)	(0.0%)	(0.0%)	(0.0%)	0.61%	(100.0%)	(100.0%)	(100.0%)	(0.0%)	(0.0%)	(0.0%)	(0.0%)	(0.0%)							
	スプリンクラー設備	171	0	0	0	0	0	0	0	0	0.00%	0	0	0	0	0	0	0	0							
	自動火災報知設備	1,191	(100.0%)	(100.0%)	(0.0%)	(0.0%)	(0.0%)	(0.0%)	(0.0%)	(0.0%)	0.08%	(100.0%)	(100.0%)	(100.0%)	(0.0%)	(0.0%)	(0.0%)	(0.0%)	(0.0%)							
貝塚市消防本部	屋内消火栓設備	72	0	0	0	0	0	0	0	0	0.00%	0	0	0	0	0	0	0	0							
	スプリンクラー設備	102	0	0	0	0	0	0	0	0	0.00%	0	0	0	0	0	0	0	0							
	自動火災報知設備	517	(100.0%)	(100.0%)	(0.0%)	(0.0%)	(0.0%)	(0.0%)	(0.0%)	(0.0%)	0.19%	(100.0%)	(100.0%)	(100.0%)	(0.0%)	(0.0%)	(0.0%)	(0.0%)	(0.0%)							
茨木市消防本部	屋内消火栓設備	106	0	0	0	0	0	0	0	0	0.00%	0	0	0	0	0	0	0	0							
	スプリンクラー設備	139	0	0	0	0	0	0	0	0	0.00%	0	0	0	0	0	0	0	0							
	自動火災報知設備	994	(100.0%)	(100.0%)	(0.0%)	(0.0%)	(0.0%)	(0.0%)	(0.0%)	(0.0%)	0.30%	(100.0%)	(100.0%)	(100.0%)	(0.0%)	(0.0%)	(0.0%)	(0.0%)	(0.0%)							
八尾市消防本部	屋内消火栓設備	95	0	0	0	0	0	0	0	0	0.00%	0	0	0	0	0	0	0	0							
	スプリンクラー設備	216	(100.0%)	(100.0%)	(0.0%)	(0.0%)	(0.0%)	(0.0%)	(0.0%)	(0.0%)	0.46%	(100.0%)	(100.0%)	(100.0%)	(0.0%)	(0.0%)	(0.0%)	(0.0%)	(0.0%)							
	自動火災報知設備	990	(100.0%)	(100.0%)	(0.0%)	(0.0%)	(0.0%)	(0.0%)	(0.0%)	(0.0%)	0.71%	(100.0%)	(100.0%)	(100.0%)	(0.0%)	(0.0%)	(0.0%)	(0.0%)	(0.0%)							
富田林市消防本部	屋内消火栓設備	49	0	0	0	0	0	0	0	0	0.00%	0	0	0	0	0	0	0	0							
	スプリンクラー設備	106	(100.0%)	(50.0%)	(0.0%)	(50.0%)	(0.0%)	(0.0%)	(0.0%)	(0.0%)	1.89%	(100.0%)	(100.0%)	(0.0%)	(0.0%)	(0.0%)	(0.0%)	(0.0%)	(0.0%)							
	自動火災報知設備	481	(100.0%)	(0.0%)	(50.0%)	(50.0%)	(0.0%)	(0.0%)	(0.0%)	(0.0%)	0.42%	(100.0%)	(100.0%)	(50.0%)	(0.0%)	(0.0%)	(0.0%)	(0.0%)	(0.0%)							
河内長野市消防本部	屋内消火栓設備	55	(100.0%)	(50.0%)	(0.0%)	(50.0%)	(0.0%)	(0.0%)	(0.0%)	(0.0%)	3.64%	(100.0%)	(100.0%)	(100.0%)	(0.0%)	(0.0%)	(0.0%)	(0.0%)	(0.0%)							
	スプリンクラー設備	66	0	0	0	0	0	0	0	0	0.00%	0	0	0	0	0	0	0	0							
	自動火災報知設備	352	(100.0%)	(50.0%)	(50.0%)	(0.0%)	(0.0%)	(0.0%)	(0.0%)	(0.0%)	1.14%	(100.0%)	(100.0%)	(100.0%)	(0.0%)	(0.0%)	(0.0%)	(0.0%)	(0.0%)							
松原市消防本部	屋内消火栓設備	50	0	0	0	0	0	0	0	0	0.00%	0	0	0	0	0	0	0	0							
	スプリンクラー設備	88	0	0	0	0	0	0	0	0	0.00%	0	0	0	0	0	0	0	0							
	自動火災報知設備	430	(100.0%)	(0.0%)	(100.0%)	(0.0%)	(0.0%)	(0.0%)	(0.0%)	(0.0%)	0.23%	(100.0%)	(100.0%)	(100.0%)	(0.0%)	(0.0%)	(0.0%)	(0.0%)	(0.0%)							
和泉市消防本部	屋内消火栓設備	109	(100.0%)	(33.3%)	(66.7%)	(0.0%)	(0.0%)	(0.0%)	(0.0%)	(0.0%)	2.75%	(100.0%)	(100.0%)	(100.0%)	(0.0%)	(0.0%)	(0.0%)	(0.0%)	(0.0%)							
	スプリンクラー設備	129	(100.0%)	(100.0%)	(0.0%)	(0.0%)	(0.0%)	(0.0%)	(0.0%)	(0.0%)	0.78%	(100.0%)	(100.0%)	(100.0%)	(0.0%)	(0.0%)	(0.0%)	(0.0%)	(0.0%)							
	自動火災報知設備	714	(100.0%)	(68.4%)	(21.1%)	(0.0%)	(5.3%)	(5.3%)	(0.0%)	(0.0%)	2.66%	(100.0%)	(100.0%)	(100.0%)	(0.0%)	(0.0%)	(0.0%)	(0.0%)	(0.0%)							

## 重大違反対象物※1の状況※2(特定防火対象物※3・消防用設備等別)

都道府県名	消防本部名	消防用設備等区分	義務 対象物数 ※4	重大違反 対象物数 ※5	違反覚知からの経過年数 ※6							重大 違反率 (%)	(参考)是正指導・是正措置の状況等												
					1年未満		1年以上 3年未満		3年以上 5年未満		5年以上 10年未満		10年以上		不明 ※7	是正指導・ 是正措置中 の対象物数	警告前段の 行政指導 実施中の 対象物数	改修期限を 定めている 対象物数	警告 対象物数	命令 対象物数	告発 対象物数				
					C(C/B)	D(D/B)	E(E/B)	F(F/B)	G(G/B)	H(H/B)	I(B/A)		J(J/B)	K(K/B)								L(L/B)	M(M/B)	N(N/B)	N(N/B)
					A	B	C(C/B)	D(D/B)	E(E/B)	F(F/B)	G(G/B)		H(H/B)	I(B/A)								J(J/B)	K(K/B)	L(L/B)	M(M/B)
箕面市消防本部	屋内消火栓設備	83	0	0	0	0	0	0	0	0	0	0.00%	0	0	0	0	0	0	0						
	スプリンクラー設備	85	0	0	0	0	0	0	0	0	0	0.00%	0	0	0	0	0	0	0						
	自動火災報知設備	580	0	0	0	0	0	0	0	0	0	0.00%	0	0	0	0	0	0	0						
摂津市消防本部	屋内消火栓設備	33	0	0	0	0	0	0	0	0	0	0.00%	0	0	0	0	0	0	0						
	スプリンクラー設備	33	1	1	0	0	0	0	0	0	0	3.03%	1	0	0	1	0	0	0						
	自動火災報知設備	324	3	3	0	0	0	0	0	0	0	0.93%	3	2	2	1	0	0	0						
東大阪市消防局	屋内消火栓設備	252	4	0	0	0	0	0	4	0	0	1.59%	4	4	4	0	0	0	0						
	スプリンクラー設備	306	1	0	0	0	0	0	0	0	0	0.33%	1	1	1	0	0	0	0						
	自動火災報知設備	2,219	20	1	2	4	2	11	0	0	0	0.90%	20	20	20	0	0	0	0						
交野市消防本部	屋内消火栓設備	33	0	0	0	0	0	0	0	0	0	0.00%	0	0	0	0	0	0	0						
	スプリンクラー設備	42	0	0	0	0	0	0	0	0	0	0.00%	0	0	0	0	0	0	0						
	自動火災報知設備	188	2	0	1	0	0	1	0	0	0	1.06%	2	2	2	0	0	0	0						
大阪狭山市消防本部	屋内消火栓設備	21	0	0	0	0	0	0	0	0	0	0.00%	0	0	0	0	0	0	0						
	スプリンクラー設備	36	0	0	0	0	0	0	0	0	0	0.00%	0	0	0	0	0	0	0						
	自動火災報知設備	210	0	0	0	0	0	0	0	0	0	0.00%	0	0	0	0	0	0	0						
島本町消防本部	屋内消火栓設備	17	0	0	0	0	0	0	0	0	0	0.00%	0	0	0	0	0	0	0						
	スプリンクラー設備	13	0	0	0	0	0	0	0	0	0	0.00%	0	0	0	0	0	0	0						
	自動火災報知設備	52	0	0	0	0	0	0	0	0	0	0.00%	0	0	0	0	0	0	0						
忠岡町消防本部	屋内消火栓設備	9	0	0	0	0	0	0	0	0	0	0.00%	0	0	0	0	0	0	0						
	スプリンクラー設備	12	0	0	0	0	0	0	0	0	0	0.00%	0	0	0	0	0	0	0						
	自動火災報知設備	57	0	0	0	0	0	0	0	0	0	0.00%	0	0	0	0	0	0	0						
守口市門真市消防本部	屋内消火栓設備	166	0	0	0	0	0	0	0	0	0	0.00%	0	0	0	0	0	0	0						
	スプリンクラー設備	190	0	0	0	0	0	0	0	0	0	0.00%	0	0	0	0	0	0	0						
	自動火災報知設備	1,157	1	0	0	0	0	1	0	0	0	0.09%	1	1	1	0	0	0	0						
枚方寝屋川消防組合消防本部	屋内消火栓設備	363	0	0	0	0	0	0	0	0	0	0.00%	0	0	0	0	0	0	0						
	スプリンクラー設備	401	0	0	0	0	0	0	0	0	0	0.00%	0	0	0	0	0	0	0						
	自動火災報知設備	2,101	2	1	0	0	0	1	0	0	0	0.10%	2	2	1	0	0	0	0						
柏原羽曳野藤井寺消防組合	屋内消火栓設備	80	3	2	1	0	0	0	0	0	0	3.75%	3	3	3	0	0	0	0						
	スプリンクラー設備	162	2	2	0	0	0	0	0	0	0	1.23%	2	2	2	0	0	0	0						
	自動火災報知設備	883	3	1	2	0	0	0	0	0	0	0.34%	3	3	3	0	0	0	0						
泉州南広域消防本部	屋内消火栓設備	178	0	0	0	0	0	0	0	0	0	0.00%	0	0	0	0	0	0	0						
	スプリンクラー設備	220	0	0	0	0	0	0	0	0	0	0.00%	0	0	0	0	0	0	0						
	自動火災報知設備	1,197	2	1	1	0	0	0	0	0	0	0.17%	2	2	2	0	0	0	0						
大東四條畷消防本部	屋内消火栓設備	66	0	0	0	0	0	0	0	0	0	0.00%	0	0	0	0	0	0	0						
	スプリンクラー設備	101	0	0	0	0	0	0	0	0	0	0.00%	0	0	0	0	0	0	0						
	自動火災報知設備	601	3	2	0	0	1	0	0	0	0	0.50%	3	2	2	1	0	0	0						

重大違反対象物※1の状況※2(特定防火対象物※3・消防用設備等別)

都道府県名	消防本部名	消防用設備等区分	義務 対象物数 ※4	重大違反 対象物数 ※5	違反覚知からの経過年数 ※6							重大 違反率 (%)	(参考)是正指導・是正措置の状況等								
					1年未満		1年以上 3年未満		3年以上 5年未満		5年以上 10年未満		10年以上	不明 ※7	是正指導・ 是正措置中 の対象物数	警告前段の 行政指導 実施中の 対象物数	改修期限を 定めている 対象物数	警告 対象物数	命令 対象物数	告発 対象物数	
					A	B	C(C/B)	D(D/B)	E(E/B)	F(F/B)	G(G/B)		H(H/B)	I(B/A)							J(J/B)
兵庫県	兵庫県合計	屋内消火栓設備	2,975	14 (100.0%)	7 (50.0%)	4 (28.6%)	0 (0.0%)	0 (0.0%)	3 (21.4%)	0 (0.0%)	0 (0.0%)	0.47%	14 (100.0%)	12 (85.7%)	11 (91.7%)	0 (0.0%)	2 (14.3%)	0 (0.0%)			
		スプリンクラー設備	3,371	4 (100.0%)	3 (75.0%)	1 (25.0%)	0 (0.0%)	0 (0.0%)	0 (0.0%)	0 (0.0%)	0 (0.0%)	0.12%	4 (100.0%)	3 (75.0%)	3 (100.0%)	0 (25.0%)	0 (0.0%)	0 (0.0%)			
		自動火災報知設備	24,152	55 (100.0%)	24 (43.6%)	20 (36.4%)	1 (1.8%)	1 (1.8%)	9 (16.4%)	0 (0.0%)	0 (0.0%)	0.23%	55 (100.0%)	43 (78.2%)	42 (97.7%)	10 (18.2%)	2 (3.6%)	0 (0.0%)			
神戸市消防局	屋内消火栓設備	869	1 (100.0%)	1 (100.0%)	0 (0.0%)	0 (0.0%)	0 (0.0%)	0 (0.0%)	0 (0.0%)	0 (0.0%)	0.12%	1 (100.0%)	1 (100.0%)	1 (100.0%)	0 (0.0%)	0 (0.0%)	0 (0.0%)				
	スプリンクラー設備	1,013	2 (100.0%)	1 (50.0%)	1 (50.0%)	0 (0.0%)	0 (0.0%)	0 (0.0%)	0 (0.0%)	0 (0.0%)	0.20%	2 (100.0%)	1 (50.0%)	1 (100.0%)	1 (50.0%)	0 (0.0%)	0 (0.0%)				
	自動火災報知設備	5,816	13 (100.0%)	11 (84.6%)	2 (15.4%)	0 (0.0%)	0 (0.0%)	0 (0.0%)	0 (0.0%)	0 (0.0%)	0.22%	13 (100.0%)	5 (38.5%)	5 (100.0%)	8 (61.5%)	0 (0.0%)	0 (0.0%)				
姫路市消防局	屋内消火栓設備	331	2 (100.0%)	2 (100.0%)	0 (0.0%)	0 (0.0%)	0 (0.0%)	0 (0.0%)	0 (0.0%)	0 (0.0%)	0.60%	2 (100.0%)	2 (100.0%)	2 (100.0%)	0 (0.0%)	0 (0.0%)	0 (0.0%)				
	スプリンクラー設備	385	2 (100.0%)	2 (100.0%)	0 (0.0%)	0 (0.0%)	0 (0.0%)	0 (0.0%)	0 (0.0%)	0 (0.0%)	0.52%	2 (100.0%)	2 (100.0%)	2 (100.0%)	0 (0.0%)	0 (0.0%)	0 (0.0%)				
	自動火災報知設備	3,107	4 (100.0%)	4 (100.0%)	0 (0.0%)	0 (0.0%)	0 (0.0%)	0 (0.0%)	0 (0.0%)	0 (0.0%)	0.13%	4 (100.0%)	4 (100.0%)	4 (100.0%)	0 (0.0%)	0 (0.0%)	0 (0.0%)				
尼崎市消防局	屋内消火栓設備	197	3 (100.0%)	0 (0.0%)	3 (100.0%)	0 (0.0%)	0 (0.0%)	0 (0.0%)	0 (0.0%)	0 (0.0%)	1.52%	3 (100.0%)	3 (100.0%)	3 (100.0%)	0 (0.0%)	0 (0.0%)	0 (0.0%)				
	スプリンクラー設備	260	0	0	0	0	0	0	0	0	0.00%	0	0	0	0	0	0				
	自動火災報知設備	1,939	8 (100.0%)	0 (0.0%)	8 (100.0%)	0 (0.0%)	0 (0.0%)	0 (0.0%)	0 (0.0%)	0 (0.0%)	0.41%	8 (100.0%)	8 (100.0%)	8 (100.0%)	0 (0.0%)	0 (0.0%)	0 (0.0%)				
明石市消防局	屋内消火栓設備	120	0	0	0	0	0	0	0	0	0.00%	0	0	0	0	0	0				
	スプリンクラー設備	151	0	0	0	0	0	0	0	0	0.00%	0	0	0	0	0	0				
	自動火災報知設備	1,096	2 (100.0%)	1 (50.0%)	1 (50.0%)	0 (0.0%)	0 (0.0%)	0 (0.0%)	0 (0.0%)	0 (0.0%)	0.18%	2 (100.0%)	2 (100.0%)	2 (100.0%)	0 (0.0%)	0 (0.0%)	0 (0.0%)				
西宮市消防局	屋内消火栓設備	112	0	0	0	0	0	0	0	0	0.00%	0	0	0	0	0	0				
	スプリンクラー設備	197	0	0	0	0	0	0	0	0	0.00%	0	0	0	0	0	0				
	自動火災報知設備	1,474	3 (100.0%)	2 (66.7%)	0 (0.0%)	0 (0.0%)	0 (0.0%)	1 (33.3%)	0 (0.0%)	0 (0.0%)	0.20%	3 (100.0%)	2 (66.7%)	2 (100.0%)	1 (33.3%)	0 (0.0%)	0 (0.0%)				
芦屋市消防本部	屋内消火栓設備	55	0	0	0	0	0	0	0	0	0.00%	0	0	0	0	0	0				
	スプリンクラー設備	49	0	0	0	0	0	0	0	0	0.00%	0	0	0	0	0	0				
	自動火災報知設備	336	1 (100.0%)	0 (0.0%)	1 (100.0%)	0 (0.0%)	0 (0.0%)	0 (0.0%)	0 (0.0%)	0 (0.0%)	0.30%	1 (100.0%)	1 (100.0%)	0 (0.0%)	0 (0.0%)	0 (0.0%)	0 (0.0%)				
伊丹市消防局	屋内消火栓設備	63	0	0	0	0	0	0	0	0	0.00%	0	0	0	0	0	0				
	スプリンクラー設備	101	0	0	0	0	0	0	0	0	0.00%	0	0	0	0	0	0				
	自動火災報知設備	683	1 (100.0%)	1 (100.0%)	0 (0.0%)	0 (0.0%)	0 (0.0%)	0 (0.0%)	0 (0.0%)	0 (0.0%)	0.15%	1 (100.0%)	1 (100.0%)	1 (100.0%)	0 (0.0%)	0 (0.0%)	0 (0.0%)				
豊岡市消防本部	屋内消火栓設備	158	0	0	0	0	0	0	0	0	0.00%	0	0	0	0	0	0				
	スプリンクラー設備	65	0	0	0	0	0	0	0	0	0.00%	0	0	0	0	0	0				
	自動火災報知設備	941	0	0	0	0	0	0	0	0	0.00%	0	0	0	0	0	0				
加古川市消防本部	屋内消火栓設備	149	0	0	0	0	0	0	0	0	0.00%	0	0	0	0	0	0				
	スプリンクラー設備	175	0	0	0	0	0	0	0	0	0.00%	0	0	0	0	0	0				
	自動火災報知設備	1,238	4 (100.0%)	3 (75.0%)	1 (25.0%)	0 (0.0%)	0 (0.0%)	0 (0.0%)	0 (0.0%)	0 (0.0%)	0.32%	4 (100.0%)	3 (75.0%)	3 (100.0%)	1 (25.0%)	0 (0.0%)	0 (0.0%)				
赤穂市消防本部	屋内消火栓設備	36	0	0	0	0	0	0	0	0	0.00%	0	0	0	0	0	0				
	スプリンクラー設備	47	0	0	0	0	0	0	0	0	0.00%	0	0	0	0	0	0				
	自動火災報知設備	310	0	0	0	0	0	0	0	0	0.00%	0	0	0	0	0	0				
宝塚市消防本部	屋内消火栓設備	96	0	0	0	0	0	0	0	0	0.00%	0	0	0	0	0	0				
	スプリンクラー設備	115	0	0	0	0	0	0	0	0	0.00%	0	0	0	0	0	0				
	自動火災報知設備	728	0	0	0	0	0	0	0	0	0.00%	0	0	0	0	0	0				

重大違反対象物※1の状況※2(特定防火対象物※3・消防用設備等別)

都道府県名	消防本部名	消防用設備等区分	義務 対象物数 ※4	重大違反 対象物数 ※5	違反覚知からの経過年数 ※6							重大 違反率 (%)	(参考)是正指導・是正措置の状況等					
					1年未満	1年以上 3年未満	3年以上 5年未満	5年以上 10年未満	10年以上	不明 ※7	是正指導・ 是正措置中 の対象物数		警告前段の 行政指導 実施中の 対象物数	改修期限を 定めている 対象物数	警告 対象物数	命令 対象物数	告発 対象物数	
					A	B	C(C/B)	D(D/B)	E(E/B)	F(F/B)	G(G/B)		H(H/B)	I(B/A)	J(J/B)	K(K/B)	L(L/B)	M(M/B)
三木市消防本部	屋内消火栓設備	53	0	0	0	0	0	0	0	0	0.00%	0	0	0	0	0	0	0
	スプリンクラー設備	60	0	0	0	0	0	0	0	0	0.00%	0	0	0	0	0	0	0
	自動火災報知設備	428	0	0	0	0	0	0	0	0	0.00%	0	0	0	0	0	0	0
高砂市消防本部	屋内消火栓設備	33	0	0	0	0	0	0	0	0	0.00%	0	0	0	0	0	0	0
	スプリンクラー設備	7	0	0	0	0	0	0	0	0	0.00%	0	0	0	0	0	0	0
	自動火災報知設備	328	0	0	0	0	0	0	0	0	0.00%	0	0	0	0	0	0	0
川西市消防本部	屋内消火栓設備	49	4 (100.0%)	3 (75.0%)	1 (25.0%)	0 (0.0%)	0 (0.0%)	0 (0.0%)	0 (0.0%)	0 (0.0%)	8.16%	4 (100.0%)	4 (100.0%)	4 (100.0%)	0 (0.0%)	0 (0.0%)	0 (0.0%)	0 (0.0%)
	スプリンクラー設備	72	0	0	0	0	0	0	0	0	0.00%	0	0	0	0	0	0	0
	自動火災報知設備	496	6 (100.0%)	2 (33.3%)	4 (66.7%)	0 (0.0%)	0 (0.0%)	0 (0.0%)	0 (0.0%)	0 (0.0%)	1.21%	6 (100.0%)	6 (100.0%)	6 (100.0%)	0 (0.0%)	0 (0.0%)	0 (0.0%)	0 (0.0%)
小野市消防本部	屋内消火栓設備	25	0	0	0	0	0	0	0	0	0.00%	0	0	0	0	0	0	0
	スプリンクラー設備	29	0	0	0	0	0	0	0	0	0.00%	0	0	0	0	0	0	0
	自動火災報知設備	167	0	0	0	0	0	0	0	0	0.00%	0	0	0	0	0	0	0
三田市消防本部	屋内消火栓設備	100	0	0	0	0	0	0	0	0	0.00%	0	0	0	0	0	0	0
	スプリンクラー設備	65	0	0	0	0	0	0	0	0	0.00%	0	0	0	0	0	0	0
	自動火災報知設備	445	0	0	0	0	0	0	0	0	0.00%	0	0	0	0	0	0	0
篠山市消防本部	屋内消火栓設備	29	0	0	0	0	0	0	0	0	0.00%	0	0	0	0	0	0	0
	スプリンクラー設備	42	0	0	0	0	0	0	0	0	0.00%	0	0	0	0	0	0	0
	自動火災報知設備	283	0	0	0	0	0	0	0	0	0.00%	0	0	0	0	0	0	0
丹波市消防本部	屋内消火栓設備	47	0	0	0	0	0	0	0	0	0.00%	0	0	0	0	0	0	0
	スプリンクラー設備	52	0	0	0	0	0	0	0	0	0.00%	0	0	0	0	0	0	0
	自動火災報知設備	367	0	0	0	0	0	0	0	0	0.00%	0	0	0	0	0	0	0
猪名川町消防本部	屋内消火栓設備	14	1 (100.0%)	0 (0.0%)	0 (0.0%)	0 (0.0%)	0 (0.0%)	0 (0.0%)	1 (100.0%)	0 (0.0%)	7.14%	1 (100.0%)	1 (100.0%)	0 (0.0%)	0 (0.0%)	0 (0.0%)	0 (0.0%)	0 (0.0%)
	スプリンクラー設備	19	0	0	0	0	0	0	0	0	0.00%	0	0	0	0	0	0	0
	自動火災報知設備	91	0	0	0	0	0	0	0	0	0.00%	0	0	0	0	0	0	0
淡路広域消防事務組合	屋内消火栓設備	109	0	0	0	0	0	0	0	0	0.00%	0	0	0	0	0	0	0
	スプリンクラー設備	118	0	0	0	0	0	0	0	0	0.00%	0	0	0	0	0	0	0
	自動火災報知設備	1,110	5 (100.0%)	0 (0.0%)	0 (0.0%)	0 (0.0%)	0 (0.0%)	0 (0.0%)	5 (100.0%)	0 (0.0%)	0.45%	5 (100.0%)	5 (100.0%)	5 (100.0%)	0 (0.0%)	0 (0.0%)	0 (0.0%)	0 (0.0%)
美方広域消防本部	屋内消火栓設備	48	0	0	0	0	0	0	0	0	0.00%	0	0	0	0	0	0	0
	スプリンクラー設備	26	0	0	0	0	0	0	0	0	0.00%	0	0	0	0	0	0	0
	自動火災報知設備	432	0	0	0	0	0	0	0	0	0.00%	0	0	0	0	0	0	0
南但消防本部	屋内消火栓設備	84	0	0	0	0	0	0	0	0	0.00%	0	0	0	0	0	0	0
	スプリンクラー設備	53	0	0	0	0	0	0	0	0	0.00%	0	0	0	0	0	0	0
	自動火災報知設備	510	0	0	0	0	0	0	0	0	0.00%	0	0	0	0	0	0	0
北はりま消防本部	屋内消火栓設備	72	3 (100.0%)	1 (33.3%)	0 (0.0%)	0 (0.0%)	0 (0.0%)	0 (0.0%)	2 (66.7%)	0 (0.0%)	4.17%	3 (100.0%)	1 (33.3%)	1 (100.0%)	0 (0.0%)	2 (66.7%)	0 (0.0%)	0 (0.0%)
	スプリンクラー設備	111	0	0	0	0	0	0	0	0	0.00%	0	0	0	0	0	0	0
	自動火災報知設備	745	8 (100.0%)	0 (0.0%)	3 (37.5%)	1 (12.5%)	1 (12.5%)	1 (12.5%)	3 (37.5%)	0 (0.0%)	1.07%	8 (100.0%)	6 (75.0%)	6 (100.0%)	0 (0.0%)	2 (25.0%)	2 (25.0%)	0 (0.0%)

重大違反対象物※1の状況※2(特定防火対象物※3・消防用設備等別)

都道府県名	消防本部名	消防用設備等区分	義務対象物数※4	重大違反対象物数※5	違反覚知からの経過年数 ※6						重大違反率(%)	(参考)是正指導・是正措置の状況等								
					1年未満	1年以上3年未満	3年以上5年未満	5年以上10年未満	10年以上	不明※7		是正指導・是正措置中の対象物数	警告前段の行政指導実施中の対象物数	改修期限を定めている対象物数	警告対象物数	命令対象物数	告発対象物数			
					A	B	C(C/B)	D(D/B)	E(E/B)	F(F/B)		G(G/B)	H(H/B)	I(B/A)	J(J/B)	K(K/B)	L(L/B)	M(M/B)	N(N/B)	O(N/B)
奈良県	西はりま消防本部	屋内消火栓設備	126	0	0	0	0	0	0	0	0.00%	0	0	0	0	0	0	0		
		スプリンクラー設備	159	0	0	0	0	0	0	0	0.00%	0	0	0	0	0	0	0		
		自動火災報知設備	1,082	0	0	0	0	0	0	0	0.00%	0	0	0	0	0	0	0		
	奈良市消防局	奈良市消防局	屋内消火栓設備	1,029	1	100.0%	0	0.0%	0	0.0%	0	0.10%	1	0.0%	0	1	0.0%	0	0	
			スプリンクラー設備	994	2	100.0%	2	0.0%	0	0.0%	0	0.20%	2	1.0%	1	0	1	0.0%	0	
			自動火災報知設備	6,751	2	100.0%	0	0.0%	2	0.0%	0	0.03%	2	1.0%	1	1	0	0	0	
		生駒市消防本部	生駒市消防本部	屋内消火栓設備	267	0	0	0	0	0	0	0.00%	0	0	0	0	0	0	0	0
				スプリンクラー設備	246	2	100.0%	2	0.0%	0	0.0%	0	0.81%	2	1.0%	1	0	1	0.0%	0
				自動火災報知設備	1,801	1	100.0%	0	0.0%	1	0.0%	0	0.06%	1	0.0%	0	1	0	0	0
奈良県広域消防組合消防本部		奈良県広域消防組合消防本部	屋内消火栓設備	31	0	0	0	0	0	0	0.00%	0	0	0	0	0	0	0	0	
			スプリンクラー設備	51	0	0	0	0	0	0	0.00%	0	0	0	0	0	0	0	0	
			自動火災報知設備	307	0	0	0	0	0	0	0.00%	0	0	0	0	0	0	0	0	
和歌山県	和歌山県広域消防組合消防本部	和歌山県広域消防組合消防本部	屋内消火栓設備	731	1	100.0%	1	0.0%	0	0.0%	0	0.14%	1	0.0%	0	1	0.0%	0	0	
			スプリンクラー設備	697	0	0	0	0	0	0	0.00%	0	0	0	0	0	0	0	0	
			自動火災報知設備	4,643	1	100.0%	0	0.0%	1	0.0%	0	0.02%	1	1.0%	1	1	0	0	0	
	和歌山市消防局	和歌山市消防局	屋内消火栓設備	738	3	100.0%	0	0.0%	1	0.0%	2	0.41%	3	1.0%	1	2	0.0%	0	0	
			スプリンクラー設備	1,003	0	0	0	0	0	0	0.00%	0	0	0	0	0	0	0	0	
			自動火災報知設備	6,149	8	100.0%	2	25.0%	2	12.5%	1	0.13%	8	6.0%	2	2	0	0	0	
			屋内消火栓設備	220	0	0	0	0	0	0	0.00%	0	0	0	0	0	0	0	0	
			スプリンクラー設備	431	0	0	0	0	0	0	0.00%	0	0	0	0	0	0	0	0	
			自動火災報知設備	2,036	0	0	0	0	0	0	0.00%	0	0	0	0	0	0	0	0	
海南市消防本部	海南市消防本部	屋内消火栓設備	33	0	0	0	0	0	0	0.00%	0	0	0	0	0	0	0	0		
		スプリンクラー設備	45	0	0	0	0	0	0	0.00%	0	0	0	0	0	0	0	0		
		自動火災報知設備	228	0	0	0	0	0	0	0.00%	0	0	0	0	0	0	0	0		
橋本市消防本部	橋本市消防本部	屋内消火栓設備	23	0	0	0	0	0	0	0.00%	0	0	0	0	0	0	0	0		
		スプリンクラー設備	36	0	0	0	0	0	0	0.00%	0	0	0	0	0	0	0	0		
		自動火災報知設備	210	0	0	0	0	0	0	0.00%	0	0	0	0	0	0	0	0		
有田市消防本部	有田市消防本部	屋内消火栓設備	20	0	0	0	0	0	0	0.00%	0	0	0	0	0	0	0	0		
		スプリンクラー設備	27	0	0	0	0	0	0	0.00%	0	0	0	0	0	0	0	0		
		自動火災報知設備	132	0	0	0	0	0	0	0.00%	0	0	0	0	0	0	0	0		
御坊市消防本部	御坊市消防本部	屋内消火栓設備	14	0	0	0	0	0	0	0.00%	0	0	0	0	0	0	0	0		
		スプリンクラー設備	26	0	0	0	0	0	0	0.00%	0	0	0	0	0	0	0	0		
		自動火災報知設備	189	0	0	0	0	0	0	0.00%	0	0	0	0	0	0	0	0		
田辺市消防本部	田辺市消防本部	屋内消火栓設備	85	1	100.0%	0	0.0%	1	100.0%	0	1.18%	1	1.0%	1	1	0	0	0		
		スプリンクラー設備	115	0	0	0	0	0	0	0.00%	0	0	0	0	0	0	0	0		
		自動火災報知設備	777	1	100.0%	0	0.0%	1	100.0%	0	0.13%	1	1.0%	1	1	0	0	0		

重大違反対象物※1の状況※2(特定防火対象物※3・消防用設備等別)

都道府県名	消防本部名	消防用設備等区分	義務 対象物数 ※4	重大違反 対象物数 ※5	違反覚知からの経過年数 ※6							重大 違反率 (%)	(参考)是正指導・是正措置の状況等								
					1年未満	1年以上 3年未満	3年以上 5年未満	5年以上 10年未満	10年以上	不明 ※7	是正指導・ 是正措置中 の対象物数		警告前段の 行政指導 実施中の 対象物数	改修期限を 定めている 対象物数	警告 対象物数	命令 対象物数	告発 対象物数				
					A	B	C(C/B)	D(D/B)	E(E/B)	F(F/B)	G(G/B)		H(H/B)	I(B/A)	J(J/B)	K(K/B)	L(L/B)	M(M/B)	N(N/B)	N(N/B)	
新宮市消防本部	屋内消火栓設備	24	-	0	0	0	0	0	0	0	0.00%	-	0	0	0	0	0	0	0	0	0
	スプリンクラー設備	44	-	0	0	0	0	0	0	0	0.00%	-	0	0	0	0	0	0	0	0	0
	自動火災報知設備	255	-	0	0	0	0	0	0	0	0.00%	-	0	0	0	0	0	0	0	0	0
紀美野町消防本部	屋内消火栓設備	8	-	0	0	0	0	0	0	0	0.00%	-	0	0	0	0	0	0	0	0	0
	スプリンクラー設備	8	-	0	0	0	0	0	0	0	0.00%	-	0	0	0	0	0	0	0	0	0
	自動火災報知設備	60	-	0	0	0	0	0	0	0	0.00%	-	0	0	0	0	0	0	0	0	0
那賀消防組合消防本部	屋内消火栓設備	59	-	0	0	0	0	0	0	0	0.00%	-	0	0	0	0	0	0	0	0	0
	スプリンクラー設備	82	-	0	0	0	0	0	0	0	0.00%	-	0	0	0	0	0	0	0	0	0
	自動火災報知設備	551	3 (100.0%)	1 (33.3%)	2 (66.7%)	0 (0.0%)	0 (0.0%)	0 (0.0%)	0 (0.0%)	0 (0.0%)	0.54%	3 (100.0%)	3 (100.0%)	1 (33.3%)	0 (0.0%)	0 (0.0%)	0 (0.0%)	0 (0.0%)	0 (0.0%)	0 (0.0%)	0 (0.0%)
高野町消防本部	屋内消火栓設備	52	2 (100.0%)	0 (0.0%)	0 (0.0%)	0 (0.0%)	0 (0.0%)	0 (0.0%)	2 (100.0%)	0 (0.0%)	3.85%	2 (100.0%)	0 (0.0%)	0	2 (100.0%)	0 (0.0%)	0	0	0	0	0
	スプリンクラー設備	1	0	0	0	0	0	0	0	0.00%	0	0	0	0	0	0	0	0	0	0	0
	自動火災報知設備	87	2 (100.0%)	0 (0.0%)	0 (0.0%)	0 (0.0%)	0 (0.0%)	0 (0.0%)	2 (100.0%)	0 (0.0%)	2.30%	2 (100.0%)	0 (0.0%)	0	2 (100.0%)	0 (0.0%)	0	0	0	0	0
伊都消防組合消防本部	屋内消火栓設備	25	-	0	0	0	0	0	0	0	0.00%	-	0	0	0	0	0	0	0	0	0
	スプリンクラー設備	30	-	0	0	0	0	0	0	0	0.00%	-	0	0	0	0	0	0	0	0	0
	自動火災報知設備	186	-	0	0	0	0	0	0	0	0.00%	-	0	0	0	0	0	0	0	0	0
湯浅広川消防組合消防本部	屋内消火栓設備	10	-	0	0	0	0	0	0	0	0.00%	-	0	0	0	0	0	0	0	0	0
	スプリンクラー設備	16	-	0	0	0	0	0	0	0	0.00%	-	0	0	0	0	0	0	0	0	0
	自動火災報知設備	102	2 (100.0%)	1 (50.0%)	0 (0.0%)	0 (0.0%)	0 (0.0%)	0 (0.0%)	1 (50.0%)	0 (0.0%)	1.96%	2 (100.0%)	2 (100.0%)	0 (0.0%)	0 (0.0%)	0 (0.0%)	0	0	0	0	0
有田川町消防本部	屋内消火栓設備	25	-	0	0	0	0	0	0	0	0.00%	-	0	0	0	0	0	0	0	0	0
	スプリンクラー設備	27	-	0	0	0	0	0	0	0	0.00%	-	0	0	0	0	0	0	0	0	0
	自動火災報知設備	162	-	0	0	0	0	0	0	0	0.00%	-	0	0	0	0	0	0	0	0	0
日高広域消防事務組合消防本部	屋内消火栓設備	35	-	0	0	0	0	0	0	0	0.00%	-	0	0	0	0	0	0	0	0	0
	スプリンクラー設備	31	-	0	0	0	0	0	0	0	0.00%	-	0	0	0	0	0	0	0	0	0
	自動火災報知設備	335	-	0	0	0	0	0	0	0	0.00%	-	0	0	0	0	0	0	0	0	0
白浜町消防本部	屋内消火栓設備	55	-	0	0	0	0	0	0	0	0.00%	-	0	0	0	0	0	0	0	0	0
	スプリンクラー設備	44	-	0	0	0	0	0	0	0	0.00%	-	0	0	0	0	0	0	0	0	0
	自動火災報知設備	515	-	0	0	0	0	0	0	0	0.00%	-	0	0	0	0	0	0	0	0	0
串本町消防本部	屋内消火栓設備	21	-	0	0	0	0	0	0	0	0.00%	-	0	0	0	0	0	0	0	0	0
	スプリンクラー設備	15	-	0	0	0	0	0	0	0	0.00%	-	0	0	0	0	0	0	0	0	0
	自動火災報知設備	184	-	0	0	0	0	0	0	0	0.00%	-	0	0	0	0	0	0	0	0	0
那智勝浦町消防本部	屋内消火栓設備	21	-	0	0	0	0	0	0	0	0.00%	-	0	0	0	0	0	0	0	0	0
	スプリンクラー設備	21	-	0	0	0	0	0	0	0	0.00%	-	0	0	0	0	0	0	0	0	0
	自動火災報知設備	119	-	0	0	0	0	0	0	0	0.00%	-	0	0	0	0	0	0	0	0	0
太地町	屋内消火栓設備	8	-	0	0	0	0	0	0	0	0.00%	-	0	0	0	0	0	0	0	0	0
	スプリンクラー設備	4	-	0	0	0	0	0	0	0	0.00%	-	0	0	0	0	0	0	0	0	0
	自動火災報知設備	21	-	0	0	0	0	0	0	0	0.00%	-	0	0	0	0	0	0	0	0	0

## 重大違反対象物※1の状況※2(特定防火対象物※3・消防用設備等別)

都道府県名	消防本部名	消防用設備等区分	義務 対象物数 ※4 A	重大違反 対象物数 ※5 B	違反発知からの経過年数 ※6						重大 違反率 (%) I(B/A)	(参考)是正指導・是正措置の状況等													
					1年未満		1年以上 3年未満		3年以上 5年未満			5年以上 10年未満		10年以上		不明 ※7 H(H/B)	是正指導・ 是正措置中 の対象物数 J(J/B)	警告前段の 行政指導 実施中 の対象物数 K(K/B)	改修期限を 定めている 対象物数 L(L/B)	警告 対象物数 M(M/B)	命令 対象物数 N(N/B)	告発 対象物数 O(N/B)			
					0 Q(Q/B)	1 D(D/B)	0 E(E/B)	1 F(F/B)	0 G(G/B)	1 H(H/B)		0 K(B/A)	1 J(J/B)	0 K(K/B)	1 L(L/B)								0 M(M/B)	1 N(N/B)	0 O(N/B)
鳥取県	鳥取県西部広域行政管理組合消防局	屋内消火栓設備	588	(100.0%)	0	(0.0%)	1	(100.0%)	0	(0.0%)	0	(0.0%)	0	(0.0%)	0	(0.0%)	0	(0.0%)	0	(0.0%)	0	(0.0%)	0	(0.0%)	
		スプリンクラー設備	550	0	0	0	0	0	0	0	0	0	0	0	0	0	0	0	0	0	0	0	0	0	0
		自動火災報知設備	4,630	3	(66.7%)	2	(33.3%)	1	(0.0%)	0	(0.0%)	0	(0.0%)	0	(0.0%)	3	(66.7%)	2	(100.0%)	1	(33.3%)	0	(0.0%)	0	(0.0%)
	鳥取県中部ふるさと広域連合消防局	屋内消火栓設備	210	0	0	0	0	0	0	0	0	0	0	0	0	0	0	0	0	0	0	0	0	0	0
		スプリンクラー設備	215	0	0	0	0	0	0	0	0	0	0	0	0	0	0	0	0	0	0	0	0	0	0
		自動火災報知設備	2,251	1	(0.0%)	0	(100.0%)	1	(0.0%)	0	(0.0%)	0	(0.0%)	0	(0.0%)	1	(0.0%)	0	(100.0%)	0	(0.0%)	0	(0.0%)	0	(0.0%)
	鳥取県中部ふるさと広域連合消防局	屋内消火栓設備	149	0	0	0	0	0	0	0	0	0	0	0	0	0	0	0	0	0	0	0	0	0	0
		スプリンクラー設備	135	0	0	0	0	0	0	0	0	0	0	0	0	0	0	0	0	0	0	0	0	0	0
		自動火災報知設備	824	0	0	0	0	0	0	0	0	0	0	0	0	0	0	0	0	0	0	0	0	0	0
	鳥取県東部広域行政管理組合消防局	屋内消火栓設備	229	1	(0.0%)	0	(100.0%)	1	(0.0%)	0	(0.0%)	0	(0.0%)	0	(0.0%)	1	(100.0%)	1	(100.0%)	0	(0.0%)	0	(0.0%)	0	(0.0%)
		スプリンクラー設備	200	0	0	0	0	0	0	0	0	0	0	0	0	0	0	0	0	0	0	0	0	0	0
		自動火災報知設備	1,555	2	(100.0%)	2	(100.0%)	0	(0.0%)	0	(0.0%)	0	(0.0%)	0	(0.0%)	2	(100.0%)	2	(100.0%)	0	(0.0%)	0	(0.0%)	0	(0.0%)
島根県	松江市消防本部	屋内消火栓設備	809	6	(50.0%)	3	(50.0%)	3	(0.0%)	0	(0.0%)	0	(0.0%)	0	(0.0%)	6	(83.3%)	5	(80.0%)	4	(16.7%)	1	(0.0%)	0	(0.0%)
		スプリンクラー設備	716	0	0	0	0	0	0	0	0	0	0	0	0	0	0	0	0	0	0	0	0	0	0
		自動火災報知設備	4,993	29	(75.9%)	22	(20.7%)	6	(0.0%)	1	(3.4%)	0	(0.0%)	0	(0.0%)	29	(96.6%)	28	(71.4%)	20	(3.4%)	1	(0.0%)	0	(0.0%)
	松江市消防本部	屋内消火栓設備	292	0	0	0	0	0	0	0	0	0	0	0	0	0	0	0	0	0	0	0	0	0	0
		スプリンクラー設備	206	0	0	0	0	0	0	0	0	0	0	0	0	0	0	0	0	0	0	0	0	0	0
		自動火災報知設備	1,383	1	(100.0%)	1	(0.0%)	0	(0.0%)	0	(0.0%)	0	(0.0%)	0	(0.0%)	1	(100.0%)	1	(100.0%)	1	(0.0%)	0	(0.0%)	0	(0.0%)
	浜田市消防本部	屋内消火栓設備	60	0	0	0	0	0	0	0	0	0	0	0	0	0	0	0	0	0	0	0	0	0	0
		スプリンクラー設備	55	0	0	0	0	0	0	0	0	0	0	0	0	0	0	0	0	0	0	0	0	0	0
		自動火災報知設備	455	4	(75.0%)	3	(25.0%)	1	(0.0%)	0	(0.0%)	0	(0.0%)	0	(0.0%)	4	(100.0%)	4	(100.0%)	4	(0.0%)	0	(0.0%)	0	(0.0%)
	出雲市消防本部	屋内消火栓設備	159	2	(50.0%)	1	(50.0%)	1	(0.0%)	0	(0.0%)	0	(0.0%)	0	(0.0%)	2	(100.0%)	1	(100.0%)	1	(50.0%)	1	(0.0%)	0	(0.0%)
		スプリンクラー設備	191	0	0	0	0	0	0	0	0	0	0	0	0	0	0	0	0	0	0	0	0	0	0
		自動火災報知設備	1,081	5	(60.0%)	3	(40.0%)	2	(0.0%)	0	(0.0%)	0	(0.0%)	0	(0.0%)	5	(80.0%)	4	(100.0%)	4	(20.0%)	1	(0.0%)	0	(0.0%)
大田市消防本部	屋内消火栓設備	38	1	(100.0%)	1	(0.0%)	0	(0.0%)	0	(0.0%)	0	(0.0%)	0	(0.0%)	1	(100.0%)	1	(100.0%)	1	(0.0%)	0	(0.0%)	0	(0.0%)	
	スプリンクラー設備	37	0	0	0	0	0	0	0	0	0	0	0	0	0	0	0	0	0	0	0	0	0	0	
	自動火災報知設備	271	1	(100.0%)	1	(0.0%)	0	(0.0%)	0	(0.0%)	0	(0.0%)	0	(0.0%)	1	(100.0%)	1	(100.0%)	1	(0.0%)	0	(0.0%)	0	(0.0%)	
安来市消防本部	屋内消火栓設備	35	0	0	0	0	0	0	0	0	0	0	0	0	0	0	0	0	0	0	0	0	0	0	
	スプリンクラー設備	36	0	0	0	0	0	0	0	0	0	0	0	0	0	0	0	0	0	0	0	0	0	0	
	自動火災報知設備	238	1	(100.0%)	1	(0.0%)	0	(0.0%)	0	(0.0%)	0	(0.0%)	0	(0.0%)	1	(100.0%)	1	(100.0%)	1	(0.0%)	0	(0.0%)	0	(0.0%)	
雲南消防本部	屋内消火栓設備	72	1	(100.0%)	1	(0.0%)	0	(0.0%)	0	(0.0%)	0	(0.0%)	0	(0.0%)	1	(100.0%)	1	(100.0%)	0	(0.0%)	0	(0.0%)	0	(0.0%)	
	スプリンクラー設備	47	0	0	0	0	0	0	0	0	0	0	0	0	0	0	0	0	0	0	0	0	0	0	
	自動火災報知設備	431	9	(77.8%)	7	(11.1%)	1	(0.0%)	1	(11.1%)	0	(0.0%)	0	(0.0%)	9	(100.0%)	9	(100.0%)	1	(0.0%)	0	(0.0%)	0	(0.0%)	
益田広域消防本部	屋内消火栓設備	60	0	0	0	0	0	0	0	0	0	0	0	0	0	0	0	0	0	0	0	0	0	0	
	スプリンクラー設備	64	0	0	0	0	0	0	0	0	0	0	0	0	0	0	0	0	0	0	0	0	0	0	
	自動火災報知設備	512	0	0	0	0	0	0	0	0	0	0	0	0	0	0	0	0	0	0	0	0	0	0	

重大違反対象物※1の状況※2(特定防火対象物※3・消防用設備等別)

都道府県名	消防本部名	消防用設備等区分	義務対象物数※4 A	重大違反対象物数※5 B	違反覚知からの経過年数 ※6							重大違反率(%) K(B/A)	(参考)是正指導・是正措置の状況等					
					違反覚知からの経過年数 ※6								是正指導・是正措置中の対象物数 J(J/B)	警告前段の行政指導実施中の対象物数 K(K/B)	改修期限を定めている対象物数 L(L/B)	警告対象物数 M(M/B)	命令対象物数 N(N/B)	告発対象物数 N(N/B)
					1年未満 C(C/B)	1年以上3年未満 D(D/B)	3年以上5年未満 E(E/B)	5年以上10年未満 F(F/B)	10年以上 G(G/B)	不明※7 H(H/B)								
					0	0	0	0	0	0								
江津邑智消防組合消防本部	屋内消火栓設備	68	2 (100.0%)	0 (0.0%)	2 (100.0%)	0 (0.0%)	0 (0.0%)	0 (0.0%)	0 (0.0%)	0 (0.0%)	0 (0.0%)	2.94%	2 (100.0%)	2 (100.0%)	2 (100.0%)	0 (0.0%)	0 (0.0%)	0 (0.0%)
	スプリンクラー設備	51	0	0	0	0	0	0	0	0	0	0.00%	0	0	0	0	0	0
	自動火災報知設備	380	5 (100.0%)	3 (80.0%)	2 (40.0%)	0 (0.0%)	0 (0.0%)	0 (0.0%)	0 (0.0%)	0 (0.0%)	0 (0.0%)	1.32%	5 (100.0%)	5 (100.0%)	5 (100.0%)	0 (0.0%)	0 (0.0%)	0 (0.0%)
隠岐広域連合消防本部	屋内消火栓設備	25	0	0	0	0	0	0	0	0	0	0.00%	0	0	0	0	0	0
	スプリンクラー設備	29	0	0	0	0	0	0	0	0	0	0.00%	0	0	0	0	0	0
	自動火災報知設備	242	3 (100.0%)	3 (100.0%)	0 (0.0%)	0 (0.0%)	0 (0.0%)	0 (0.0%)	0 (0.0%)	0 (0.0%)	0 (0.0%)	1.24%	3 (100.0%)	3 (100.0%)	3 (100.0%)	0 (0.0%)	0 (0.0%)	0 (0.0%)
岡山県	屋内消火栓設備	2,347	12 (100.0%)	2 (16.7%)	4 (33.3%)	0 (0.0%)	3 (25.0%)	3 (25.0%)	0 (0.0%)	0 (0.0%)	0 (0.0%)	0.51%	12 (100.0%)	12 (100.0%)	10 (83.3%)	0 (0.0%)	0 (0.0%)	0 (0.0%)
	スプリンクラー設備	1,743	0	0	0	0	0	0	0	0	0	0.00%	0	0	0	0	0	0
	自動火災報知設備	10,180	60 (100.0%)	23 (38.3%)	13 (21.7%)	11 (18.3%)	2 (3.3%)	11 (18.3%)	0 (0.0%)	0 (0.0%)	0 (0.0%)	0.59%	60 (100.0%)	56 (93.3%)	41 (73.2%)	3 (5.0%)	1 (1.7%)	0 (0.0%)
岡山市消防局	屋内消火栓設備	1,337	1 (100.0%)	1 (100.0%)	0 (0.0%)	0 (0.0%)	0 (0.0%)	0 (0.0%)	0 (0.0%)	0 (0.0%)	0 (0.0%)	0.07%	1 (100.0%)	1 (100.0%)	1 (100.0%)	0 (0.0%)	0 (0.0%)	0 (0.0%)
	スプリンクラー設備	693	0	0	0	0	0	0	0	0	0	0.00%	0	0	0	0	0	0
	自動火災報知設備	3,758	5 (100.0%)	4 (80.0%)	1 (20.0%)	0 (0.0%)	0 (0.0%)	0 (0.0%)	0 (0.0%)	0 (0.0%)	0 (0.0%)	0.13%	5 (100.0%)	4 (80.0%)	4 (100.0%)	1 (20.0%)	0 (0.0%)	0 (0.0%)
倉敷市消防局	屋内消火栓設備	283	2 (100.0%)	0 (0.0%)	0 (0.0%)	0 (0.0%)	1 (50.0%)	1 (50.0%)	0 (0.0%)	0 (0.0%)	0 (0.0%)	0.71%	2 (100.0%)	2 (100.0%)	0 (0.0%)	0 (0.0%)	0 (0.0%)	0 (0.0%)
	スプリンクラー設備	355	0	0	0	0	0	0	0	0	0	0.00%	0	0	0	0	0	0
	自動火災報知設備	2,263	16 (100.0%)	0 (0.0%)	4 (25.0%)	11 (68.8%)	0 (0.0%)	1 (6.3%)	0 (0.0%)	0 (0.0%)	0 (0.0%)	0.71%	16 (100.0%)	13 (81.3%)	9 (69.2%)	2 (12.5%)	1 (6.3%)	0 (0.0%)
津山圏域消防組合消防本部	屋内消火栓設備	350	0	0	0	0	0	0	0	0	0	0.00%	0	0	0	0	0	0
	スプリンクラー設備	219	0	0	0	0	0	0	0	0	0	0.00%	0	0	0	0	0	0
	自動火災報知設備	1,169	12 (100.0%)	12 (100.0%)	0 (0.0%)	0 (0.0%)	0 (0.0%)	0 (0.0%)	0 (0.0%)	0 (0.0%)	0 (0.0%)	1.03%	12 (100.0%)	12 (100.0%)	1 (8.3%)	0 (0.0%)	0 (0.0%)	0 (0.0%)
玉野市消防本部	屋内消火栓設備	41	0	0	0	0	0	0	0	0	0	0.00%	0	0	0	0	0	0
	スプリンクラー設備	64	0	0	0	0	0	0	0	0	0	0.00%	0	0	0	0	0	0
	自動火災報知設備	302	3 (100.0%)	0 (0.0%)	0 (0.0%)	0 (0.0%)	1 (33.3%)	2 (66.7%)	0 (0.0%)	0 (0.0%)	0 (0.0%)	0.99%	3 (100.0%)	3 (100.0%)	3 (100.0%)	0 (0.0%)	0 (0.0%)	0 (0.0%)
笠岡地区消防組合	屋内消火栓設備	39	1 (100.0%)	0 (0.0%)	0 (0.0%)	0 (0.0%)	0 (0.0%)	1 (100.0%)	0 (0.0%)	0 (0.0%)	0 (0.0%)	2.56%	1 (100.0%)	1 (100.0%)	1 (100.0%)	0 (0.0%)	0 (0.0%)	0 (0.0%)
	スプリンクラー設備	67	0	0	0	0	0	0	0	0	0	0.00%	0	0	0	0	0	0
	自動火災報知設備	373	2 (100.0%)	0 (0.0%)	0 (0.0%)	0 (0.0%)	0 (0.0%)	2 (100.0%)	0 (0.0%)	0 (0.0%)	0 (0.0%)	0.54%	2 (100.0%)	2 (100.0%)	2 (100.0%)	0 (0.0%)	0 (0.0%)	0 (0.0%)
井原地区消防組合消防本部	屋内消火栓設備	45	3 (100.0%)	0 (0.0%)	3 (100.0%)	0 (0.0%)	0 (0.0%)	0 (0.0%)	0 (0.0%)	0 (0.0%)	0 (0.0%)	6.67%	3 (100.0%)	3 (100.0%)	3 (100.0%)	0 (0.0%)	0 (0.0%)	0 (0.0%)
	スプリンクラー設備	49	0	0	0	0	0	0	0	0	0	0.00%	0	0	0	0	0	0
	自動火災報知設備	304	6 (100.0%)	0 (0.0%)	6 (100.0%)	0 (0.0%)	0 (0.0%)	0 (0.0%)	0 (0.0%)	0 (0.0%)	0 (0.0%)	1.97%	6 (100.0%)	6 (100.0%)	6 (100.0%)	0 (0.0%)	0 (0.0%)	0 (0.0%)
総社市消防本部	屋内消火栓設備	29	2 (100.0%)	0 (0.0%)	1 (50.0%)	0 (0.0%)	1 (50.0%)	0 (0.0%)	0 (0.0%)	0 (0.0%)	0 (0.0%)	6.90%	2 (100.0%)	2 (100.0%)	2 (100.0%)	0 (0.0%)	0 (0.0%)	0 (0.0%)
	スプリンクラー設備	46	0	0	0	0	0	0	0	0	0	0.00%	0	0	0	0	0	0
	自動火災報知設備	278	3 (100.0%)	1 (33.3%)	1 (33.3%)	0 (0.0%)	1 (33.3%)	0 (0.0%)	0 (0.0%)	0 (0.0%)	0 (0.0%)	1.08%	3 (100.0%)	3 (100.0%)	3 (100.0%)	0 (0.0%)	0 (0.0%)	0 (0.0%)
高梁市消防本部	屋内消火栓設備	20	0	0	0	0	0	0	0	0	0	0.00%	0	0	0	0	0	0
	スプリンクラー設備	33	0	0	0	0	0	0	0	0	0	0.00%	0	0	0	0	0	0
	自動火災報知設備	194	1 (100.0%)	0 (0.0%)	0 (0.0%)	0 (0.0%)	0 (0.0%)	1 (100.0%)	0 (0.0%)	0 (0.0%)	0 (0.0%)	0.52%	1 (100.0%)	1 (100.0%)	1 (100.0%)	0 (0.0%)	0 (0.0%)	0 (0.0%)
新見市消防本部	屋内消火栓設備	20	0	0	0	0	0	0	0	0	0	0.00%	0	0	0	0	0	0
	スプリンクラー設備	28	0	0	0	0	0	0	0	0	0	0.00%	0	0	0	0	0	0
	自動火災報知設備	243	2 (100.0%)	1 (50.0%)	1 (50.0%)	0 (0.0%)	0 (0.0%)	0 (0.0%)	0 (0.0%)	0 (0.0%)	0 (0.0%)	0.82%	2 (100.0%)	2 (100.0%)	2 (100.0%)	0 (0.0%)	0 (0.0%)	0 (0.0%)



重大違反対象物※1の状況※2(特定防火対象物※3・消防用設備等別)

都道府県名	消防本部名	消防用設備等区分	義務 対象物数 ※4	重大違反 対象物数 ※5	違反覚知からの経過年数 ※6							重大 違反率 (%)	(参考)是正指導・是正措置の状況等					
					1年未満	1年以上 3年未満	3年以上 5年未満	5年以上 10年未満	10年以上	不明 ※7	是正指導・ 是正措置中 の対象物数		警告前段の 行政指導 実施中の 対象物数	改修期限を 定めている 対象物数	警告 対象物数	命令 対象物数	告発 対象物数	
					A	B	C(C/B)	D(D/B)	E(E/B)	F(F/B)	G(G/B)		H(H/B)	I(B/A)	J(J/B)	K(K/B)	L(L/B)	M(M/B)
広島県	東備消防組合消防本部	屋内消火栓設備	24	0	0	0	0	0	0	0	0.00%	0	0	0	0	0	0	
		スプリンクラー設備	47	0	0	0	0	0	0	0	0.00%	0	0	0	0	0	0	
		自動火災報知設備	276	0	0	0	0	0	0	0	0.00%	0	0	0	0	0	0	
	真庭市消防本部	屋内消火栓設備	58	0	0	0	0	0	0	0	0.00%	0	0	0	0	0	0	
		スプリンクラー設備	58	0	0	0	0	0	0	0	0.00%	0	0	0	0	0	0	
		自動火災報知設備	430	0	0	0	0	0	0	0	0.00%	0	0	0	0	0	0	
	美作市消防本部	屋内消火栓設備	40	0	0	0	0	0	0	0	0.00%	0	0	0	0	0	0	
		スプリンクラー設備	27	0	0	0	0	0	0	0	0.00%	0	0	0	0	0	0	
		自動火災報知設備	220	4	4	0	0	0	0	0	1.82%	4	4	4	0	0	0	
	赤磐市消防本部	屋内消火栓設備	20	1	0	0	0	0	1	0	5.00%	1	1	1	0	0	0	
		スプリンクラー設備	18	0	0	0	0	0	0	0	0.00%	0	0	0	0	0	0	
		自動火災報知設備	184	5	1	0	0	0	4	0	2.72%	5	5	5	0	0	0	
	瀬戸内市消防本部	屋内消火栓設備	41	2	1	0	0	1	0	0	4.88%	2	2	2	0	0	0	
		スプリンクラー設備	39	0	0	0	0	0	0	0	0.00%	0	0	0	0	0	0	
		自動火災報知設備	186	1	0	0	0	0	1	0	0.54%	1	1	1	0	0	0	
広島県	広島市消防局	屋内消火栓設備	2,191	14	5	2	0	3	4	0	0.64%	14	14	12	0	0	0	
		スプリンクラー設備	2,202	3	1	0	0	2	0	0	0.14%	3	2	2	1	0	0	
		自動火災報知設備	15,348	47	9	2	3	8	25	0	0.31%	47	38	37	8	1	0	
	呉市消防局	屋内消火栓設備	915	1	1	0	0	0	0	0	0.11%	1	1	1	0	0	0	
		スプリンクラー設備	903	1	1	0	0	0	0	0	0.11%	1	0	0	1	0	0	
		自動火災報知設備	6,424	2	1	0	1	0	0	0	0.03%	2	1	1	1	0	0	
	三原市消防本部	屋内消火栓設備	216	3	1	1	0	0	1	0	1.39%	3	3	3	0	0	0	
		スプリンクラー設備	164	2	0	0	0	2	0	0	1.22%	2	2	2	0	0	0	
		自動火災報知設備	1,242	17	5	2	0	4	6	0	1.37%	17	17	17	0	0	0	
	尾道市消防局	屋内消火栓設備	83	0	0	0	0	0	0	0	0.00%	0	0	0	0	0	0	
		スプリンクラー設備	101	0	0	0	0	0	0	0	0.00%	0	0	0	0	0	0	
		自動火災報知設備	735	1	0	0	0	1	0	0	0.14%	1	0	0	1	0	0	
	大竹市消防本部	屋内消火栓設備	94	0	0	0	0	0	0	0	0.00%	0	0	0	0	0	0	
		スプリンクラー設備	119	0	0	0	0	0	0	0	0.00%	0	0	0	0	0	0	
		自動火災報知設備	892	0	0	0	0	0	0	0	0.00%	0	0	0	0	0	0	
東広島市消防局	屋内消火栓設備	16	0	0	0	0	0	0	0	0.00%	0	0	0	0	0	0		
	スプリンクラー設備	31	0	0	0	0	0	0	0	0.00%	0	0	0	0	0	0		
	自動火災報知設備	168	0	0	0	0	0	0	0	0.00%	0	0	0	0	0	0		
東広島市消防局	屋内消火栓設備	123	3	2	0	0	0	1	0	2.44%	3	3	1	0	0	0		
	スプリンクラー設備	168	0	0	0	0	0	0	0	0.00%	0	0	0	0	0	0		
	自動火災報知設備	1,113	7	0	0	1	1	5	0	0.63%	7	5	5	1	1	0		

重大違反対象物※1の状況※2(特定防火対象物※3・消防用設備等別)

都道府県名	消防本部名	消防用設備等区分	義務 対象物数 ※4	重大違反 対象物数 ※5	違反覚知からの経過年数 ※6						重大 違反率 (%)	(参考)是正指導・是正措置の状況等										
					1年未満		1年以上 3年未満		3年以上 5年未満			5年以上 10年未満		10年以上		不明 ※7	是正指導・ 是正措置中 の対象物数	警告前段の 行政指導 実施中の 対象物数	改修期限を 定めている 対象物数	警告 対象物数	命令 対象物数	告発 対象物数
					A	B	C(C/B)	D(D/B)	E(E/B)	F(F/B)		G(G/B)	H(H/B)	I(B/A)	J(J/B)							
山口県	廿日市市消防本部	屋内消火栓設備	76	0	0	0	0	0	0	0	0	0.00%	0	0	0	0	0	0	0	0		
		スプリンクラー設備	89	0	0	0	0	0	0	0	0	0.00%	0	0	0	0	0	0	0	0		
		自動火災報知設備	538	0	0	0	0	0	0	0	0	0.00%	0	0	0	0	0	0	0	0		
	安芸高田市消防本部	屋内消火栓設備	34	3	(33.3%)	1	(33.3%)	0	(0.0%)	0	1	(33.3%)	8.82%	3	3	(100.0%)	3	0	0	0	0	
		スプリンクラー設備	22	0	0	0	0	0	0	0	0	0.00%	0	0	0	0	0	0	0	0		
		自動火災報知設備	188	1	(0.0%)	0	(0.0%)	0	(0.0%)	0	1	(0.0%)	0.53%	1	1	(100.0%)	1	0	0	0	0	
	江田島市消防本部	屋内消火栓設備	17	0	0	0	0	0	0	0	0	0.00%	0	0	0	0	0	0	0	0		
		スプリンクラー設備	16	0	0	0	0	0	0	0	0	0.00%	0	0	0	0	0	0	0	0		
		自動火災報知設備	132	6	(16.7%)	1	(0.0%)	1	(16.7%)	0	4	(66.7%)	4.55%	6	6	(100.0%)	5	0	0	0	0	
	府中町消防本部	屋内消火栓設備	15	0	0	0	0	0	0	0	0	0.00%	0	0	0	0	0	0	0	0		
		スプリンクラー設備	20	0	0	0	0	0	0	0	0	0.00%	0	0	0	0	0	0	0	0		
		自動火災報知設備	161	0	0	0	0	0	0	0	0	0.00%	0	0	0	0	0	0	0	0		
	北広島町消防本部	屋内消火栓設備	24	3	(0.0%)	0	(0.0%)	0	(0.0%)	2	1	(33.3%)	12.50%	3	3	(100.0%)	3	0	0	0	0	
		スプリンクラー設備	25	0	0	0	0	0	0	0	0	0.00%	0	0	0	0	0	0	0	0		
		自動火災報知設備	182	4	(25.0%)	1	(0.0%)	0	(0.0%)	0	3	(75.0%)	2.20%	4	4	(100.0%)	4	0	0	0	0	
	備北地区消防組合	屋内消火栓設備	90	1	(0.0%)	0	(0.0%)	0	(0.0%)	1	0	(0.0%)	1.11%	1	1	(100.0%)	1	0	0	0	0	
		スプリンクラー設備	109	0	0	0	0	0	0	0	0	0.00%	0	0	0	0	0	0	0	0		
		自動火災報知設備	735	9	(11.1%)	1	(0.0%)	0	(0.0%)	2	6	(66.7%)	1.22%	9	4	(44.4%)	4	5	0	0	0	
	福山地区消防組合消防局	屋内消火栓設備	488	0	0	0	0	0	0	0	0	0.00%	0	0	0	0	0	0	0	0		
		スプリンクラー設備	435	0	0	0	0	0	0	0	0	0.00%	0	0	0	0	0	0	0	0		
		自動火災報知設備	2,838	0	0	0	0	0	0	0	0	0.00%	0	0	0	0	0	0	0	0		
	山口県	下関市消防局	屋内消火栓設備	913	4	(50.0%)	2	(0.0%)	1	(25.0%)	0	1	(25.0%)	0.44%	4	3	(75.0%)	3	0	1	0	
			スプリンクラー設備	1,209	0	0	0	0	0	0	0	0	0.00%	0	0	0	0	0	0	0		
			自動火災報知設備	7,753	3	(0.0%)	0	(0.0%)	1	(33.3%)	0	2	(66.7%)	0.04%	3	2	(66.7%)	2	0	1	0	
宇部・山陽小野田消防局		屋内消火栓設備	191	0	0	0	0	0	0	0	0	0.00%	0	0	0	0	0	0	0			
		スプリンクラー設備	246	0	0	0	0	0	0	0	0	0.00%	0	0	0	0	0	0	0			
		自動火災報知設備	1,389	0	0	0	0	0	0	0	0	0.00%	0	0	0	0	0	0	0			
山口市消防本部		屋内消火栓設備	111	2	(50.0%)	1	(0.0%)	0	(0.0%)	0	1	(50.0%)	1.80%	2	1	(50.0%)	1	0	1	0		
		スプリンクラー設備	189	0	0	0	0	0	0	0	0	0.00%	0	0	0	0	0	0	0			
		自動火災報知設備	1,076	1	(0.0%)	0	(0.0%)	0	(0.0%)	0	1	(100.0%)	0.09%	1	0	0	0	1	0			
萩市消防本部		屋内消火栓設備	172	0	0	0	0	0	0	0	0	0.00%	0	0	0	0	0	0	0			
		スプリンクラー設備	141	0	0	0	0	0	0	0	0	0.00%	0	0	0	0	0	0	0			
		自動火災報知設備	1,197	0	0	0	0	0	0	0	0	0.00%	0	0	0	0	0	0	0			
山口県		萩市消防本部	屋内消火栓設備	48	0	0	0	0	0	0	0	0	0.00%	0	0	0	0	0	0	0		
			スプリンクラー設備	59	0	0	0	0	0	0	0	0	0.00%	0	0	0	0	0	0	0		
			自動火災報知設備	418	0	0	0	0	0	0	0	0	0.00%	0	0	0	0	0	0	0		

重大違反対象物※1の状況※2(特定防火対象物※3・消防用設備等別)

都道府県名	消防本部名	消防用設備等区分	義務 対象物数 ※4	重大違反 対象物数 ※5	違反覚知からの経過年数 ※6						重大 違反率 (%)	(参考)是正指導・是正措置の状況等										
					1年未満		1年以上 3年未満		3年以上 5年未満			5年以上 10年未満		10年以上		不明 ※7	是正指導・ 是正措置中 の対象物数	警告前段の 行政指導 実施中の 対象物数	改修期限を 定めている 対象物数	警告 対象物数	命令 対象物数	告発 対象物数
					A	B	C(C/B)	D(D/B)	E(E/B)	F(F/B)		G(G/B)	H(H/B)	I(B/A)	J(J/B)							
徳島県	防府市消防本部	屋内消火栓設備	48	0	0	0	0	0	0	0	0	0.00%	0	0	0	0	0	0	0	0		
		スプリンクラー設備	105	0	0	0	0	0	0	0	0	0.00%	0	0	0	0	0	0	0	0		
		自動火災報知設備	609	0	0	0	0	0	0	0	0	0.00%	0	0	0	0	0	0	0	0		
	下松市消防本部	屋内消火栓設備	31	0	0	0	0	0	0	0	0	0.00%	0	0	0	0	0	0	0	0		
		スプリンクラー設備	42	0	0	0	0	0	0	0	0	0.00%	0	0	0	0	0	0	0	0		
		自動火災報知設備	299	0	0	0	0	0	0	0	0	0.00%	0	0	0	0	0	0	0	0		
	岩国地区消防組合	屋内消火栓設備	76	2	1	0	1	0	0	0	0	2.63%	2	2	2	0	0	0	0	0		
		スプリンクラー設備	111	0	0	0	0	0	0	0	0	0.00%	0	0	0	0	0	0	0	0		
		自動火災報知設備	762	1	0	0	1	0	0	0	0	0.13%	1	1	1	0	0	0	0	0		
	光地区消防組合消防本部	屋内消火栓設備	30	0	0	0	0	0	0	0	0	0.00%	0	0	0	0	0	0	0	0		
		スプリンクラー設備	71	0	0	0	0	0	0	0	0	0.00%	0	0	0	0	0	0	0	0		
		自動火災報知設備	442	1	0	0	0	0	0	1	0	0.23%	1	1	1	0	0	0	0	0		
	長門市消防本部	屋内消火栓設備	36	0	0	0	0	0	0	0	0	0.00%	0	0	0	0	0	0	0	0		
		スプリンクラー設備	39	0	0	0	0	0	0	0	0	0.00%	0	0	0	0	0	0	0	0		
		自動火災報知設備	251	0	0	0	0	0	0	0	0	0.00%	0	0	0	0	0	0	0	0		
	柳井地区広域消防本部	屋内消火栓設備	39	0	0	0	0	0	0	0	0	0.00%	0	0	0	0	0	0	0	0		
		スプリンクラー設備	72	0	0	0	0	0	0	0	0	0.00%	0	0	0	0	0	0	0	0		
		自動火災報知設備	432	0	0	0	0	0	0	0	0	0.00%	0	0	0	0	0	0	0	0		
	美祢市消防本部	屋内消火栓設備	17	0	0	0	0	0	0	0	0	0.00%	0	0	0	0	0	0	0	0		
		スプリンクラー設備	29	0	0	0	0	0	0	0	0	0.00%	0	0	0	0	0	0	0	0		
		自動火災報知設備	157	0	0	0	0	0	0	0	0	0.00%	0	0	0	0	0	0	0	0		
	周南市消防本部	屋内消火栓設備	114	0	0	0	0	0	0	0	0	0.00%	0	0	0	0	0	0	0	0		
		スプリンクラー設備	105	0	0	0	0	0	0	0	0	0.00%	0	0	0	0	0	0	0	0		
		自動火災報知設備	721	0	0	0	0	0	0	0	0	0.00%	0	0	0	0	0	0	0	0		
徳島県	徳島市消防局	屋内消火栓設備	690	16	2	2	3	1	8	0	2.32%	16	16	11	0	0	0	0	0			
		スプリンクラー設備	759	2	0	0	0	0	2	0	0.26%	2	2	2	0	0	0	0	0			
		自動火災報知設備	5,191	75	26	4	7	2	36	0	1.44%	75	70	52	5	0	0	0	0			
	鳴門市消防本部	屋内消火栓設備	281	4	0	2	1	0	1	0	1.42%	4	4	4	0	0	0	0	0			
		スプリンクラー設備	268	0	0	0	0	0	0	0	0.00%	0	0	0	0	0	0	0	0			
		自動火災報知設備	2,134	20	4	3	1	1	11	0	0.94%	20	15	15	5	0	0	0	0			
	小松島市消防本部	屋内消火栓設備	37	0	0	0	0	0	0	0	0.00%	0	0	0	0	0	0	0	0			
		スプリンクラー設備	59	0	0	0	0	0	0	0	0.00%	0	0	0	0	0	0	0	0			
		自動火災報知設備	343	0	0	0	0	0	0	0	0.00%	0	0	0	0	0	0	0	0			
	小松島市消防本部	屋内消火栓設備	30	3	2	0	0	0	1	0	10.00%	3	3	3	0	0	0	0	0			
		スプリンクラー設備	34	2	0	0	0	0	2	0	5.88%	2	2	2	0	0	0	0	0			
		自動火災報知設備	242	5	3	0	0	0	2	0	2.07%	5	5	5	0	0	0	0	0			

重大違反対象物※1の状況※2(特定防火対象物※3・消防用設備等別)

都道府県名	消防本部名	消防用設備等区分	義務 対象物数 ※4	重大違反 対象物数 ※5	違反覚知からの経過年数 ※6						重大 違反率 (%)	(参考)是正指導・是正措置の状況等												
					1年未満		1年以上 3年未満		3年以上 5年未満			5年以上 10年未満		10年以上		是正指導・ 是正措置中 の対象物数	警告前段の 行政指導 実施中の 対象物数	改修期限を 定めている 対象物数	警告 対象物数	命令 対象物数	告発 対象物数			
					C(C/B)	D(D/B)	E(E/B)	F(F/B)	G(G/B)	H(H/B)		I(B/A)	J(J/B)	K(K/B)	L(L/B)							M(M/B)	N(N/B)	N(N/B)
					A	B	C(C/B)	D(D/B)	E(E/B)	F(F/B)		G(G/B)	H(H/B)	I(B/A)	J(J/B)							K(K/B)	L(L/B)	M(M/B)
阿南市消防本部	屋内消火栓設備	54	0	0	0	0	0	0	0	0	0.00%	0	0	0	0	0	0	0						
	スプリンクラー設備	61	0	0	0	0	0	0	0	0	0.00%	0	0	0	0	0	0	0						
	自動火災報知設備	373	0	0	0	0	0	0	0	0	0.00%	0	0	0	0	0	0	0						
美馬市消防本部	屋内消火栓設備	15	0	0	0	0	0	0	0	0	0.00%	0	0	0	0	0	0	0						
	スプリンクラー設備	27	0	0	0	0	0	0	0	0	0.00%	0	0	0	0	0	0	0						
	自動火災報知設備	204	7	2	1	1	0	3	0	0	3.43%	7	7	0	0	0	0	0						
那賀町消防本部	屋内消火栓設備	7	0	0	0	0	0	0	0	0	0.00%	0	0	0	0	0	0	0						
	スプリンクラー設備	11	0	0	0	0	0	0	0	0	0.00%	0	0	0	0	0	0	0						
	自動火災報知設備	65	2	1	0	0	0	1	0	0	3.08%	2	2	2	0	0	0	0						
名西消防組合消防本部	屋内消火栓設備	18	3	0	0	0	1	2	0	0	16.67%	3	3	0	0	0	0	0						
	スプリンクラー設備	26	0	0	0	0	0	0	0	0	0.00%	0	0	0	0	0	0	0						
	自動火災報知設備	191	9	0	0	1	1	7	0	0	4.71%	9	9	0	0	0	0	0						
海部消防組合消防本部	屋内消火栓設備	28	2	0	0	0	0	2	0	0	7.14%	2	2	2	0	0	0	0						
	スプリンクラー設備	16	0	0	0	0	0	0	0	0	0.00%	0	0	0	0	0	0	0						
	自動火災報知設備	166	30	16	0	2	0	12	0	0	18.07%	30	30	30	0	0	0	0						
板野東部消防組合消防本部	屋内消火栓設備	66	3	0	0	1	0	2	0	0	4.55%	3	3	2	0	0	0	0						
	スプリンクラー設備	78	0	0	0	0	0	0	0	0	0.00%	0	0	0	0	0	0	0						
	自動火災報知設備	405	1	0	0	1	0	0	0	0	0.25%	1	1	0	0	0	0	0						
板野西部消防組合消防本部	屋内消火栓設備	23	0	0	0	0	0	0	0	0	0.00%	0	0	0	0	0	0	0						
	スプリンクラー設備	26	0	0	0	0	0	0	0	0	0.00%	0	0	0	0	0	0	0						
	自動火災報知設備	139	0	0	0	0	0	0	0	0	0.00%	0	0	0	0	0	0	0						
徳島中央広域連合消防本部	屋内消火栓設備	67	1	0	0	1	0	0	0	0	1.49%	1	1	0	0	0	0	0						
	スプリンクラー設備	75	0	0	0	0	0	0	0	0	0.00%	0	0	0	0	0	0	0						
	自動火災報知設備	448	1	0	0	1	0	0	0	0	0.22%	1	1	0	0	0	0	0						
美馬西部消防組合消防本部	屋内消火栓設備	13	0	0	0	0	0	0	0	0	0.00%	0	0	0	0	0	0	0						
	スプリンクラー設備	18	0	0	0	0	0	0	0	0	0.00%	0	0	0	0	0	0	0						
	自動火災報知設備	105	0	0	0	0	0	0	0	0	0.00%	0	0	0	0	0	0	0						
みよし広域連合消防本部	屋内消火栓設備	51	0	0	0	0	0	0	0	0	0.00%	0	0	0	0	0	0	0						
	スプリンクラー設備	60	0	0	0	0	0	0	0	0	0.00%	0	0	0	0	0	0	0						
	自動火災報知設備	376	0	0	0	0	0	0	0	0	0.00%	0	0	0	0	0	0	0						
香川県	高松市消防局	屋内消火栓設備	965	19	7	3	3	2	4	0	1.97%	19	16	16	3	0	0	0						
		スプリンクラー設備	874	3	1	0	1	0	1	0	0.34%	3	2	2	1	0	0	0						
		自動火災報知設備	6,325	83	19	19	12	4	29	0	1.31%	83	71	70	9	3	0	0						
	屋内消火栓設備	540	8	5	1	2	0	0	0	1.48%	8	7	7	1	0	0	0							
	スプリンクラー設備	456	2	1	0	1	0	0	0	0.44%	2	1	1	1	0	0	0							
	自動火災報知設備	3,202	20	5	4	11	0	0	0	0.62%	20	15	15	2	3	0	0							

## 重大違反対象物※1の状況※2(特定防火対象物※3・消防用設備等別)

都道府県名	消防本部名	消防用設備等区分	義務 対象物数 ※4	重大違反 対象物数 ※5	違反覚知からの経過年数 ※6							重大 違反率 (%)	(参考)是正指導・是正措置の状況等									
					1年未満		1年以上 3年未満		3年以上 5年未満		5年以上 10年未満		10年以上		不明 ※7	是正指導・ 是正措置中 の対象物数	警告前段の 行政指導 実施中の 対象物数	改修期限を 定めている 対象物数	警告 対象物数	命令 対象物数	告発 対象物数	
					C(C/B)	D(D/B)	E(E/B)	F(F/B)	G(G/B)	H(H/B)	K(B/A)		J(J/B)	K(K/B)								L(L/B)
愛知県	丸亀市消防本部	屋内消火栓設備	86	2 (100.0%)	0 (0.0%)	2 (100.0%)	0 (0.0%)	0 (0.0%)	0 (0.0%)	0 (0.0%)	0 (0.0%)	0 (0.0%)	2.33%	2 (100.0%)	2 (100.0%)	2 (100.0%)	0 (0.0%)	0 (0.0%)	0 (0.0%)			
		スプリンクラー設備	92	0	0	0	0	0	0	0	0	0	0.00%	0	0	0	0	0	0			
		自動火災報知設備	672	17 (100.0%)	4 (23.5%)	12 (70.6%)	0 (0.0%)	0 (0.0%)	0 (5.9%)	1 (0.0%)	0 (0.0%)	0 (0.0%)	0 (0.0%)	2.53%	17 (100.0%)	16 (94.1%)	15 (93.8%)	1 (5.9%)	0 (0.0%)	0 (0.0%)		
	坂出市消防本部	屋内消火栓設備	78	2 (100.0%)	2 (100.0%)	0 (0.0%)	0 (0.0%)	0 (0.0%)	0 (0.0%)	0 (0.0%)	0 (0.0%)	0 (0.0%)	2.56%	2 (100.0%)	2 (100.0%)	2 (100.0%)	0 (0.0%)	0 (0.0%)	0 (0.0%)			
		スプリンクラー設備	74	0	0	0	0	0	0	0	0	0	0.00%	0	0	0	0	0	0			
		自動火災報知設備	476	8 (100.0%)	8 (100.0%)	0 (0.0%)	0 (0.0%)	0 (0.0%)	0 (0.0%)	0 (0.0%)	0 (0.0%)	0 (0.0%)	0 (0.0%)	1.68%	8 (100.0%)	8 (100.0%)	8 (100.0%)	0 (0.0%)	0 (0.0%)	0 (0.0%)		
	普通寺市消防本部	屋内消火栓設備	25	2 (100.0%)	0 (0.0%)	0 (0.0%)	1 (50.0%)	1 (50.0%)	0 (0.0%)	0 (0.0%)	0 (0.0%)	0 (0.0%)	8.00%	2 (100.0%)	2 (100.0%)	2 (100.0%)	0 (0.0%)	0 (0.0%)	0 (0.0%)			
		スプリンクラー設備	22	0	0	0	0	0	0	0	0	0	0.00%	0	0	0	0	0	0			
		自動火災報知設備	189	7 (100.0%)	1 (14.3%)	0 (0.0%)	1 (14.3%)	2 (28.6%)	3 (42.9%)	0 (0.0%)	0 (0.0%)	0 (0.0%)	3.70%	7 (100.0%)	7 (100.0%)	7 (100.0%)	0 (0.0%)	0 (0.0%)	0 (0.0%)			
	多度津町消防本部	屋内消火栓設備	14	0	0	0	0	0	0	0	0	0	0.00%	0	0	0	0	0	0			
		スプリンクラー設備	12	0	0	0	0	0	0	0	0	0	0.00%	0	0	0	0	0	0			
		自動火災報知設備	86	0	0	0	0	0	0	0	0	0	0.00%	0	0	0	0	0	0			
	仲多度南部消防本部	屋内消火栓設備	30	0	0	0	0	0	0	0	0	0	0.00%	0	0	0	0	0	0			
		スプリンクラー設備	23	0	0	0	0	0	0	0	0	0	0.00%	0	0	0	0	0	0			
		自動火災報知設備	224	1 (100.0%)	1 (100.0%)	0 (0.0%)	0 (0.0%)	0 (0.0%)	0 (0.0%)	0 (0.0%)	0 (0.0%)	0 (0.0%)	0 (0.0%)	0.45%	1 (100.0%)	1 (100.0%)	1 (100.0%)	0 (0.0%)	0 (0.0%)	0 (0.0%)		
	大川広域消防本部	屋内消火栓設備	72	2 (100.0%)	0 (0.0%)	0 (0.0%)	0 (0.0%)	1 (50.0%)	1 (50.0%)	0 (0.0%)	0 (0.0%)	0 (0.0%)	2.78%	2 (100.0%)	0 (0.0%)	0	2 (100.0%)	0	0			
		スプリンクラー設備	69	0	0	0	0	0	0	0	0	0	0.00%	0	0	0	0	0	0			
		自動火災報知設備	459	12 (100.0%)	0 (0.0%)	0 (0.0%)	0 (0.0%)	1 (8.3%)	11 (91.7%)	0 (0.0%)	0 (0.0%)	0 (0.0%)	2.61%	12 (100.0%)	6 (50.0%)	6 (100.0%)	6 (50.0%)	6 (50.0%)	0 (0.0%)	0 (0.0%)		
三観広域行政組合消防本部	屋内消火栓設備	80	3 (100.0%)	0 (0.0%)	0 (0.0%)	0 (0.0%)	0 (0.0%)	3 (100.0%)	0 (0.0%)	0 (0.0%)	0 (0.0%)	3.75%	3 (100.0%)	3 (100.0%)	3 (100.0%)	0 (0.0%)	0 (0.0%)	0 (0.0%)				
	スプリンクラー設備	85	1 (100.0%)	0 (0.0%)	0 (0.0%)	0 (0.0%)	0 (0.0%)	1 (100.0%)	0 (0.0%)	0 (0.0%)	0 (0.0%)	1.18%	1 (100.0%)	1 (100.0%)	1 (100.0%)	0 (0.0%)	0 (0.0%)	0 (0.0%)				
	自動火災報知設備	717	15 (100.0%)	0 (0.0%)	0 (0.0%)	0 (0.0%)	1 (6.7%)	14 (93.3%)	0 (0.0%)	0 (0.0%)	0 (0.0%)	2.09%	15 (100.0%)	15 (100.0%)	15 (100.0%)	0 (0.0%)	0 (0.0%)	0 (0.0%)				
小豆地区消防本部	屋内消火栓設備	37	0	0	0	0	0	0	0	0	0	0.00%	0	0	0	0	0	0				
	スプリンクラー設備	37	0	0	0	0	0	0	0	0	0	0.00%	0	0	0	0	0	0				
	自動火災報知設備	284	3 (100.0%)	0 (0.0%)	3 (100.0%)	0 (0.0%)	0 (0.0%)	0 (0.0%)	0 (0.0%)	0 (0.0%)	0 (0.0%)	1.06%	3 (100.0%)	3 (100.0%)	3 (100.0%)	0 (0.0%)	0 (0.0%)	0 (0.0%)				
直島町	屋内消火栓設備	3	0	0	0	0	0	0	0	0	0	0.00%	0	0	0	0	0	0				
	スプリンクラー設備	4	0	0	0	0	0	0	0	0	0	0.00%	0	0	0	0	0	0				
	自動火災報知設備	16	0	0	0	0	0	0	0	0	0	0.00%	0	0	0	0	0	0				
愛媛県	松山市消防局	屋内消火栓設備	1,152	31 (100.0%)	3 (9.7%)	4 (12.9%)	6 (19.4%)	11 (35.5%)	7 (22.6%)	0 (0.0%)	0 (0.0%)	2.69%	31 (100.0%)	31 (100.0%)	9 (29.0%)	0 (0.0%)	0 (0.0%)	0 (0.0%)				
		スプリンクラー設備	1,243	0	0	0	0	0	0	0	0	0	0.00%	0	0	0	0	0				
		自動火災報知設備	7,138	116 (100.0%)	16 (13.8%)	19 (16.4%)	11 (9.5%)	27 (23.3%)	43 (37.1%)	0 (0.0%)	0 (0.0%)	0 (0.0%)	1.63%	116 (100.0%)	114 (98.3%)	42 (36.8%)	1 (0.9%)	1 (0.9%)	0 (0.0%)			
	今治市消防本部	屋内消火栓設備	600	1 (100.0%)	0 (0.0%)	1 (100.0%)	0 (0.0%)	0 (0.0%)	0 (0.0%)	0 (0.0%)	0 (0.0%)	0 (0.0%)	0.17%	1 (100.0%)	1 (100.0%)	0 (0.0%)	0 (0.0%)	0 (0.0%)				
		スプリンクラー設備	578	0	0	0	0	0	0	0	0	0	0.00%	0	0	0	0	0				
		自動火災報知設備	2,918	7 (100.0%)	0 (0.0%)	5 (71.4%)	1 (14.3%)	0 (0.0%)	1 (14.3%)	0 (0.0%)	0 (0.0%)	0 (0.0%)	0.24%	7 (100.0%)	7 (100.0%)	2 (28.6%)	0 (0.0%)	0 (0.0%)	0 (0.0%)			
	今治市消防本部	屋内消火栓設備	0	21 (100.0%)	0 (0.0%)	1 (4.8%)	4 (19.0%)	11 (52.4%)	5 (23.8%)	0 (0.0%)	0 (0.0%)	0	-	21 (100.0%)	21 (100.0%)	0 (0.0%)	0 (0.0%)	0 (0.0%)				
		スプリンクラー設備	0	0	0	0	0	0	0	0	0	0	-	0	0	0	0	0				
		自動火災報知設備	0	70 (100.0%)	3 (4.3%)	5 (7.1%)	6 (8.6%)	21 (30.0%)	35 (50.0%)	0 (0.0%)	0 (0.0%)	0	-	70 (100.0%)	70 (100.0%)	3 (4.3%)	0 (0.0%)	0 (0.0%)	0 (0.0%)			

重大違反対象物※1の状況※2(特定防火対象物※3・消防用設備等別)

都道府県名	消防本部名	消防用設備等区分	義務 対象物数 ※4	重大違反 対象物数 ※5	違反覚知からの経過年数 ※6						重大 違反率 (%)	(参考)是正指導・是正措置の状況等											
					1年未満		1年以上 3年未満		3年以上 5年未満			5年以上 10年未満		10年以上		不明 ※7		是正指導・ 是正措置中 の対象物数	警告前段の 行政指導 実施中の 対象物数	改修期限を 定めている 対象物数	警告 対象物数	命令 対象物数	告発 対象物数
					A	B	C(C/B)	D(D/B)	E(E/B)	F(F/B)		G(G/B)	H(H/B)	I(B/A)	J(J/B)	K(K/B)	L(L/B)						
新居浜市消防本部	屋内消火栓設備	88	0	0	0	0	0	0	0	0	0.00%	0	0	0	0	0	0	0	0	0			
		スプリンクラー設備	112	0	0	0	0	0	0	0	0.00%	0	0	0	0	0	0	0	0	0	0		
		自動火災報知設備	583	0	0	0	0	0	0	0	0.00%	0	0	0	0	0	0	0	0	0	0		
西条市消防本部	屋内消火栓設備	75	3	(33.3%)	0	0	0	0	2	(66.7%)	4.00%	3	3	3	0	0	0	0	0	0	0		
		スプリンクラー設備	60	0	0	0	0	0	0	0	0.00%	0	0	0	0	0	0	0	0	0	0		
		自動火災報知設備	532	15	(60.0%)	9	2	1	0	3	(20.0%)	2.82%	15	15	15	0	0	0	0	0	0	0	
四国中央市消防本部	屋内消火栓設備	56	1	(0.0%)	0	1	0	0	0	(0.0%)	1.79%	1	1	1	0	0	0	0	0	0	0		
		スプリンクラー設備	72	0	0	0	0	0	0	0	0.00%	0	0	0	0	0	0	0	0	0	0		
		自動火災報知設備	494	4	(0.0%)	0	4	0	0	0	(0.0%)	0.81%	4	4	4	0	0	0	0	0	0	0	
西予市消防本部	屋内消火栓設備	52	1	(0.0%)	0	0	1	0	0	(0.0%)	1.92%	1	1	1	0	0	0	0	0	0	0		
		スプリンクラー設備	53	0	0	0	0	0	0	0	0.00%	0	0	0	0	0	0	0	0	0	0		
		自動火災報知設備	269	5	(60.0%)	3	2	0	0	0	(0.0%)	1.86%	5	5	5	0	0	0	0	0	0	0	
東温市消防本部	屋内消火栓設備	36	0	0	0	0	0	0	0	0.00%	0	0	0	0	0	0	0	0	0	0	0		
		スプリンクラー設備	37	0	0	0	0	0	0	0	0.00%	0	0	0	0	0	0	0	0	0	0		
		自動火災報知設備	181	0	0	0	0	0	0	0	0.00%	0	0	0	0	0	0	0	0	0	0		
上島町消防本部	屋内消火栓設備	5	0	0	0	0	0	0	0	0.00%	0	0	0	0	0	0	0	0	0	0	0		
		スプリンクラー設備	4	0	0	0	0	0	0	0	0.00%	0	0	0	0	0	0	0	0	0	0		
		自動火災報知設備	43	1	(0.0%)	0	0	0	1	0	(100.0%)	2.33%	1	1	1	0	0	0	0	0	0	0	
久万高原町消防本部	屋内消火栓設備	23	0	0	0	0	0	0	0	0.00%	0	0	0	0	0	0	0	0	0	0	0		
		スプリンクラー設備	8	0	0	0	0	0	0	0	0.00%	0	0	0	0	0	0	0	0	0	0		
		自動火災報知設備	83	0	0	0	0	0	0	0	0.00%	0	0	0	0	0	0	0	0	0	0		
愛南町消防本部	屋内消火栓設備	23	1	(100.0%)	1	0	0	0	0	(0.0%)	4.35%	1	1	1	0	0	0	0	0	0	0		
		スプリンクラー設備	21	0	0	0	0	0	0	0	0.00%	0	0	0	0	0	0	0	0	0	0		
		自動火災報知設備	184	1	(100.0%)	1	0	0	0	0	(0.0%)	0.54%	1	1	1	0	0	0	0	0	0	0	
八幡浜地区施設事務組合消防本部	屋内消火栓設備	40	0	0	0	0	0	0	0	0.00%	0	0	0	0	0	0	0	0	0	0	0		
		スプリンクラー設備	47	0	0	0	0	0	0	0	0.00%	0	0	0	0	0	0	0	0	0	0		
		自動火災報知設備	317	8	(0.0%)	0	0	3	5	0	(37.5%)	2.52%	8	6	6	1	1	0	0	0	0	0	
伊予消防等事務組合消防本部	屋内消火栓設備	36	0	0	0	0	0	0	0	0.00%	0	0	0	0	0	0	0	0	0	0	0		
		スプリンクラー設備	63	0	0	0	0	0	0	0	0.00%	0	0	0	0	0	0	0	0	0	0		
		自動火災報知設備	379	0	0	0	0	0	0	0	0.00%	0	0	0	0	0	0	0	0	0	0		
宇和島地区広域事務組合消防本部	屋内消火栓設備	65	2	(50.0%)	1	0	1	0	0	(0.0%)	3.08%	2	2	2	0	0	0	0	0	0	0		
		スプリンクラー設備	120	0	0	0	0	0	0	0	0.00%	0	0	0	0	0	0	0	0	0	0		
		自動火災報知設備	641	3	(0.0%)	0	0	0	0	3	(100.0%)	0.47%	3	3	3	0	0	0	0	0	0	0	
大洲地区広域消防事務組合消防本部	屋内消火栓設備	53	1	(0.0%)	0	1	0	0	0	(0.0%)	1.89%	1	1	1	0	0	0	0	0	0	0		
		スプリンクラー設備	68	0	0	0	0	0	0	0	0.00%	0	0	0	0	0	0	0	0	0	0		
		自動火災報知設備	514	2	(0.0%)	0	1	0	0	1	(50.0%)	0.39%	2	2	2	0	0	0	0	0	0	0	

重大違反対象物※1の状況※2(特定防火対象物※3・消防用設備等別)

都道府県名	消防本部名	消防用設備等区分	義務 対象物数 ※4	重大違反 対象物数 ※5	違反覚知からの経過年数 ※6							重大 違反率 (%)	(参考)是正指導・是正措置の状況等											
					1年未満		1年以上 3年未満		3年以上 5年未満		5年以上 10年未満		10年以上	不明 ※7	是正指導・ 是正措置中 の対象物数	警告前段の 行政指導 実施中の 対象物数	改修期限を 定めている 対象物数	警告 対象物数	命令 対象物数	告発 対象物数				
					C(C/B)	D(D/B)	E(E/B)	F(F/B)	G(G/B)	H(H/B)	I(B/A)		J(J/B)	K(K/B)							L(L/B)	M(M/B)	N(N/B)	N(N/B)
					A	B	C(C/B)	D(D/B)	E(E/B)	F(F/B)	G(G/B)		H(H/B)	I(B/A)							J(J/B)	K(K/B)	L(L/B)	M(M/B)
高知県		屋内消火栓設備	731	6 (100.0%)	1 (16.7%)	0 (0.0%)	1 (16.7%)	1 (16.7%)	3 (50.0%)	0 (0.0%)	0 (0.0%)	0.82%	6 (100.0%)	6 (100.0%)	6 (100.0%)	0 (0.0%)	0 (0.0%)	0 (0.0%)						
		スプリンクラー設備	717	2 (100.0%)	1 (50.0%)	0 (0.0%)	0 (50.0%)	0 (0.0%)	0 (0.0%)	0 (0.0%)	0 (0.0%)	0.28%	2 (100.0%)	2 (100.0%)	2 (100.0%)	0 (0.0%)	0 (0.0%)	0 (0.0%)						
		自動火災報知設備	4,541	44 (100.0%)	14 (31.8%)	4 (9.1%)	3 (6.8%)	12 (27.3%)	11 (25.0%)	0 (0.0%)	0 (0.0%)	0.97%	44 (100.0%)	34 (77.3%)	33 (97.1%)	10 (22.7%)	0 (0.0%)	0 (0.0%)	0 (0.0%)					
高知市消防局	屋内消火栓設備	434	1 (100.0%)	0 (0.0%)	0 (0.0%)	0 (0.0%)	1 (100.0%)	0 (0.0%)	0 (0.0%)	0 (0.0%)	0.23%	1 (100.0%)	1 (100.0%)	1 (100.0%)	0 (0.0%)	0 (0.0%)	0 (0.0%)							
	スプリンクラー設備	294	1 (100.0%)	1 (100.0%)	0 (0.0%)	0 (0.0%)	0 (0.0%)	0 (0.0%)	0 (0.0%)	0 (0.0%)	0.34%	1 (100.0%)	1 (100.0%)	1 (100.0%)	0 (0.0%)	0 (0.0%)	0 (0.0%)							
	自動火災報知設備	2,125	23 (100.0%)	5 (21.7%)	3 (13.0%)	1 (4.3%)	10 (43.5%)	4 (17.4%)	0 (0.0%)	0 (0.0%)	1.08%	23 (100.0%)	13 (56.5%)	13 (100.0%)	10 (43.5%)	0 (0.0%)	0 (0.0%)	0 (0.0%)						
室戸市消防本部	屋内消火栓設備	18	0	0	0	0	0	0	0	0	0.00%	0	0	0	0	0	0							
	スプリンクラー設備	10	0	0	0	0	0	0	0	0	0.00%	0	0	0	0	0	0							
	自動火災報知設備	110	1 (100.0%)	1 (100.0%)	0 (0.0%)	0 (0.0%)	0 (0.0%)	0 (0.0%)	0 (0.0%)	0 (0.0%)	0.91%	1 (100.0%)	1 (100.0%)	1 (100.0%)	0 (0.0%)	0 (0.0%)	0 (0.0%)	0 (0.0%)						
安芸市消防本部	屋内消火栓設備	19	0	0	0	0	0	0	0	0	0.00%	0	0	0	0	0	0							
	スプリンクラー設備	21	0	0	0	0	0	0	0	0	0.00%	0	0	0	0	0	0							
	自動火災報知設備	141	0	0	0	0	0	0	0	0	0.00%	0	0	0	0	0	0							
南国市消防本部	屋内消火栓設備	15	1 (100.0%)	1 (100.0%)	0 (0.0%)	0 (0.0%)	0 (0.0%)	0 (0.0%)	0 (0.0%)	0 (0.0%)	6.67%	1 (100.0%)	1 (100.0%)	1 (100.0%)	0 (0.0%)	0 (0.0%)	0 (0.0%)							
	スプリンクラー設備	43	0	0	0	0	0	0	0	0	0.00%	0	0	0	0	0	0							
	自動火災報知設備	180	2 (100.0%)	2 (100.0%)	0 (0.0%)	0 (0.0%)	0 (0.0%)	0 (0.0%)	0 (0.0%)	0 (0.0%)	1.11%	2 (100.0%)	2 (100.0%)	2 (100.0%)	0 (0.0%)	0 (0.0%)	0 (0.0%)							
土佐市消防本部	屋内消火栓設備	12	0	0	0	0	0	0	0	0	0.00%	0	0	0	0	0	0							
	スプリンクラー設備	28	0	0	0	0	0	0	0	0	0.00%	0	0	0	0	0	0							
	自動火災報知設備	139	0	0	0	0	0	0	0	0	0.00%	0	0	0	0	0	0							
土佐清水市消防本部	屋内消火栓設備	13	0	0	0	0	0	0	0	0	0.00%	0	0	0	0	0	0							
	スプリンクラー設備	20	1 (100.0%)	0 (0.0%)	0 (0.0%)	1 (100.0%)	0 (0.0%)	0 (0.0%)	0 (0.0%)	0 (0.0%)	5.00%	1 (100.0%)	1 (100.0%)	1 (100.0%)	0 (0.0%)	0 (0.0%)	0 (0.0%)							
	自動火災報知設備	99	1 (100.0%)	1 (100.0%)	0 (0.0%)	0 (0.0%)	0 (0.0%)	0 (0.0%)	0 (0.0%)	0 (0.0%)	1.01%	1 (100.0%)	1 (100.0%)	1 (100.0%)	0 (0.0%)	0 (0.0%)	0 (0.0%)							
香南市消防本部	屋内消火栓設備	22	0	0	0	0	0	0	0	0	0.00%	0	0	0	0	0	0							
	スプリンクラー設備	30	0	0	0	0	0	0	0	0	0.00%	0	0	0	0	0	0							
	自動火災報知設備	134	1 (100.0%)	0 (0.0%)	0 (0.0%)	0 (0.0%)	0 (0.0%)	1 (100.0%)	0 (0.0%)	0 (0.0%)	0.75%	1 (100.0%)	1 (100.0%)	1 (100.0%)	0 (0.0%)	0 (0.0%)	0 (0.0%)							
香美市消防本部	屋内消火栓設備	24	0	0	0	0	0	0	0	0	0.00%	0	0	0	0	0	0							
	スプリンクラー設備	27	0	0	0	0	0	0	0	0	0.00%	0	0	0	0	0	0							
	自動火災報知設備	188	2 (100.0%)	2 (100.0%)	0 (0.0%)	0 (0.0%)	0 (0.0%)	0 (0.0%)	0 (0.0%)	0 (0.0%)	1.06%	2 (100.0%)	2 (100.0%)	2 (100.0%)	0 (0.0%)	0 (0.0%)	0 (0.0%)							
高吾北広域町村事務組合消防本部	屋内消火栓設備	12	0	0	0	0	0	0	0	0	0.00%	0	0	0	0	0	0							
	スプリンクラー設備	36	0	0	0	0	0	0	0	0	0.00%	0	0	0	0	0	0							
	自動火災報知設備	155	0	0	0	0	0	0	0	0	0.00%	0	0	0	0	0	0							
高幡消防組合消防本部	屋内消火栓設備	49	0	0	0	0	0	0	0	0	0.00%	0	0	0	0	0	0							
	スプリンクラー設備	65	0	0	0	0	0	0	0	0	0.00%	0	0	0	0	0	0							
	自動火災報知設備	429	3 (100.0%)	3 (100.0%)	0 (0.0%)	0 (0.0%)	0 (0.0%)	0 (0.0%)	0 (0.0%)	0 (0.0%)	0.70%	3 (100.0%)	3 (100.0%)	3 (100.0%)	0 (0.0%)	0 (0.0%)	0 (0.0%)							
仁淀消防組合消防本部	屋内消火栓設備	22	3 (100.0%)	0 (0.0%)	0 (0.0%)	0 (0.0%)	0 (0.0%)	3 (100.0%)	0 (0.0%)	0 (0.0%)	13.64%	3 (100.0%)	3 (100.0%)	3 (100.0%)	0 (0.0%)	0 (0.0%)	0 (0.0%)							
	スプリンクラー設備	25	0	0	0	0	0	0	0	0	0.00%	0	0	0	0	0	0							
	自動火災報知設備	143	2 (100.0%)	0 (0.0%)	0 (0.0%)	1 (50.0%)	0 (0.0%)	1 (50.0%)	0 (0.0%)	0 (0.0%)	1.40%	2 (100.0%)	2 (100.0%)	1 (50.0%)	0 (0.0%)	0 (0.0%)	0 (0.0%)							

重大違反対象物※1の状況※2(特定防火対象物※3・消防用設備等別)

都道府県名	消防本部名	消防用設備等区分	義務 対象物数 ※4	重大違反 対象物数 ※5	違反覚知からの経過年数 ※6						重大 違反率 (%)	(参考)是正指導・是正措置の状況等										
					1年未満		1年以上 3年未満		3年以上 5年未満			5年以上 10年未満		10年以上		不明 ※7	是正指導・ 是正措置中 の対象物数	警告前段の 行政指導 実施中の 対象物数	改修期限を 定めている 対象物数	警告 対象物数	命令 対象物数	告発 対象物数
					A	B	C(C/B)	D(D/B)	E(E/B)	F(F/B)		G(G/B)	H(H/B)	I(B/A)	J(J/B)							
福岡県	幡多中央消防組合消防本部	屋内消火栓設備	38	0	0	0	0	0	0	0	0	0.00%	0	0	0	0	0	0	0	0		
		スプリンクラー設備	59	0	0	0	0	0	0	0	0	0.00%	0	0	0	0	0	0	0	0		
		自動火災報知設備	332	(100.0%)	(0.0%)	(100.0%)	(0.0%)	(0.0%)	(0.0%)	(0.0%)	(0.0%)	0.30%	(100.0%)	(100.0%)	(100.0%)	(0.0%)	(0.0%)	(0.0%)	(0.0%)	(0.0%)		
	幡多西部消防組合消防本部	屋内消火栓設備	22	0	0	0	0	0	0	0	0	0.00%	0	0	0	0	0	0	0	0		
		スプリンクラー設備	35	0	0	0	0	0	0	0	0	0.00%	0	0	0	0	0	0	0	0		
		自動火災報知設備	177	(100.0%)	(0.0%)	(0.0%)	(0.0%)	(100.0%)	(0.0%)	(0.0%)	(0.0%)	0.56%	(100.0%)	(100.0%)	(100.0%)	(0.0%)	(0.0%)	(0.0%)	(0.0%)	(0.0%)		
	嶺北広域行政事務組合消防本部	屋内消火栓設備	21	0	0	0	0	0	0	0	0	0.00%	0	0	0	0	0	0	0	0		
		スプリンクラー設備	12	0	0	0	0	0	0	0	0	0.00%	0	0	0	0	0	0	0	0		
		自動火災報知設備	116	(100.0%)	(0.0%)	(0.0%)	(0.0%)	(20.0%)	(80.0%)	(0.0%)	(0.0%)	4.31%	(100.0%)	(100.0%)	(100.0%)	(0.0%)	(0.0%)	(0.0%)	(0.0%)	(0.0%)		
	中芸広域連合消防本部	屋内消火栓設備	10	(100.0%)	(0.0%)	(0.0%)	(100.0%)	(0.0%)	(0.0%)	(0.0%)	(0.0%)	10.00%	(100.0%)	(100.0%)	(100.0%)	(0.0%)	(0.0%)	(0.0%)	(0.0%)	(0.0%)		
		スプリンクラー設備	12	0	0	0	0	0	0	0	0	0.00%	0	0	0	0	0	0	0	0		
		自動火災報知設備	73	(100.0%)	(0.0%)	(0.0%)	(50.0%)	(0.0%)	(50.0%)	(0.0%)	(0.0%)	2.74%	(100.0%)	(100.0%)	(100.0%)	(0.0%)	(0.0%)	(0.0%)	(0.0%)	(0.0%)		
	福岡県	北九州市消防局	屋内消火栓設備	3,967	(100.0%)	(45.5%)	(27.3%)	(4.5%)	(13.6%)	(9.1%)	(0.0%)	(0.0%)	0.55%	(100.0%)	(100.0%)	(95.5%)	(0.0%)	(0.0%)	(0.0%)	(0.0%)		
			スプリンクラー設備	4,506	(100.0%)	(66.7%)	(11.1%)	(11.1%)	(0.0%)	(0.0%)	(11.1%)	(0.0%)	0.20%	(100.0%)	(100.0%)	(66.7%)	(0.0%)	(0.0%)	(0.0%)	(0.0%)		
			自動火災報知設備	25,796	(100.0%)	(55.2%)	(20.9%)	(7.5%)	(4.5%)	(10.4%)	(1.5%)	(0.0%)	0.26%	(100.0%)	(89.6%)	(86.7%)	(9.0%)	(1.5%)	(0.0%)	(0.0%)		
		福岡市消防局	屋内消火栓設備	721	(100.0%)	(100.0%)	(0.0%)	(0.0%)	(0.0%)	(0.0%)	(0.0%)	(0.0%)	0.28%	(100.0%)	(100.0%)	(100.0%)	(0.0%)	(0.0%)	(0.0%)	(0.0%)		
			スプリンクラー設備	914	0	0	0	0	0	0	0	0	0.00%	0	0	0	0	0	0	0		
			自動火災報知設備	5,039	(100.0%)	(64.0%)	(16.0%)	(3.0%)	(8.0%)	(0.0%)	(0.0%)	(0.0%)	0.50%	(100.0%)	(96.0%)	(95.8%)	(4.0%)	(0.0%)	(0.0%)	(0.0%)		
		大牟田市消防本部	屋内消火栓設備	1,583	0	0	0	0	0	0	0	0	0.00%	0	0	0	0	0	0	0		
			スプリンクラー設備	1,191	0	0	0	0	0	0	0	0	0.00%	0	0	0	0	0	0	0		
			自動火災報知設備	7,684	(100.0%)	(100.0%)	(0.0%)	(0.0%)	(0.0%)	(0.0%)	(0.0%)	(0.0%)	0.09%	(100.0%)	(42.9%)	(100.0%)	(57.1%)	(0.0%)	(0.0%)	(0.0%)		
		久留米広域消防本部	屋内消火栓設備	67	0	0	0	0	0	0	0	0	0.00%	0	0	0	0	0	0	0		
			スプリンクラー設備	191	0	0	0	0	0	0	0	0	0.00%	0	0	0	0	0	0	0		
			自動火災報知設備	895	0	0	0	0	0	0	0	0	0.00%	0	0	0	0	0	0	0		
直方市消防本部		屋内消火栓設備	356	(100.0%)	(40.0%)	(60.0%)	(0.0%)	(0.0%)	(0.0%)	(0.0%)	(0.0%)	1.40%	(100.0%)	(100.0%)	(100.0%)	(0.0%)	(0.0%)	(0.0%)	(0.0%)			
		スプリンクラー設備	414	(100.0%)	(100.0%)	(0.0%)	(0.0%)	(0.0%)	(0.0%)	(0.0%)	(0.0%)	0.24%	(100.0%)	(100.0%)	(100.0%)	(0.0%)	(0.0%)	(0.0%)	(0.0%)			
		自動火災報知設備	2,249	(100.0%)	(50.0%)	(16.7%)	(0.0%)	(0.0%)	(33.3%)	(0.0%)	(0.0%)	0.27%	(100.0%)	(83.3%)	(100.0%)	(16.7%)	(0.0%)	(0.0%)	(0.0%)			
筑後市消防本部		屋内消火栓設備	33	(100.0%)	(0.0%)	(100.0%)	(0.0%)	(0.0%)	(0.0%)	(0.0%)	(0.0%)	3.03%	(100.0%)	(100.0%)	(0.0%)	(0.0%)	(0.0%)	(0.0%)	(0.0%)			
		スプリンクラー設備	67	0	0	0	0	0	0	0	0	0.00%	0	0	0	0	0	0	0			
		自動火災報知設備	403	(100.0%)	(33.3%)	(66.7%)	(0.0%)	(0.0%)	(0.0%)	(0.0%)	(0.0%)	0.74%	(100.0%)	(100.0%)	(0.0%)	(0.0%)	(0.0%)	(0.0%)	(0.0%)			
旧大川市消防本部		屋内消火栓設備	33	0	0	0	0	0	0	0	0	0.00%	0	0	0	0	0	0	0			
		スプリンクラー設備	43	(100.0%)	(0.0%)	(0.0%)	(100.0%)	(0.0%)	(0.0%)	(0.0%)	(0.0%)	2.33%	(100.0%)	(100.0%)	(0.0%)	(0.0%)	(0.0%)	(0.0%)	(0.0%)			
		自動火災報知設備	489	(100.0%)	(0.0%)	(33.3%)	(33.3%)	(0.0%)	(33.3%)	(0.0%)	(0.0%)	0.61%	(100.0%)	(100.0%)	(0.0%)	(0.0%)	(0.0%)	(0.0%)	(0.0%)			



重大違反対象物※1の状況※2(特定防火対象物※3・消防用設備等別)

都道府県名	消防本部名	消防用設備等区分	義務 対象物数 ※4	重大違反 対象物数 ※5	違反覚知からの経過年数 ※6						重大 違反率 (%)	(参考)是正指導・是正措置の状況等								
					1年未満	1年以上 3年未満	3年以上 5年未満	5年以上 10年未満	10年以上	不明 ※7		是正指導・ 是正措置中 の対象物数	警告前段の 行政指導 実施中の 対象物数	改修期限を 定めている 対象物数	警告 対象物数	命令 対象物数	告発 対象物数			
					A	B	C(C/B)	D(D/B)	E(E/B)	F(F/B)		G(G/B)	H(H/B)	I(B/A)	J(J/B)	K(K/B)	L(L/B)	M(M/B)	N(N/B)	N(N/B)
行橋市消防本部	屋内消火栓設備	25	-	0	0	0	0	0	0	0	0.00%	-	0	0	0	0	0	0	0	0
	スプリンクラー設備	68	-	0	0	0	0	0	0	0	0.00%	-	0	0	0	0	0	0	0	0
	自動火災報知設備	357	-	0	0	0	0	0	0	0	0.00%	-	0	0	0	0	0	0	0	0
中間市消防本部	屋内消火栓設備	15	-	0	0	0	0	0	0	0	0.00%	-	0	0	0	0	0	0	0	0
	スプリンクラー設備	36	-	0	0	0	0	0	0	0	0.00%	-	0	0	0	0	0	0	0	0
	自動火災報知設備	145	-	0	0	0	0	0	0	0	0.00%	-	0	0	0	0	0	0	0	0
みやま市消防本部	屋内消火栓設備	13	-	0	0	0	0	0	0	0	0.00%	-	0	0	0	0	0	0	0	0
	スプリンクラー設備	36	-	0	0	0	0	0	0	0	0.00%	-	0	0	0	0	0	0	0	0
	自動火災報知設備	167	-	0	0	0	0	0	0	0	0.00%	-	0	0	0	0	0	0	0	0
苅田町消防本部	屋内消火栓設備	25	-	0	0	0	0	0	0	0	0.00%	-	0	0	0	0	0	0	0	0
	スプリンクラー設備	28	-	0	0	0	0	0	0	0	0.00%	-	0	0	0	0	0	0	0	0
	自動火災報知設備	196	-	0	0	0	0	0	0	0	0.00%	-	0	0	0	0	0	0	0	0
柳川市消防本部	屋内消火栓設備	71	-	0	0	0	0	0	0	0	0.00%	-	0	0	0	0	0	0	0	0
	スプリンクラー設備	61	-	0	0	0	0	0	0	0	0.00%	-	0	0	0	0	0	0	0	0
	自動火災報知設備	360	-	0	0	0	0	0	0	0	0.00%	-	0	0	0	0	0	0	0	0
糸島市消防本部	屋内消火栓設備	57	4	3	0	0	1	0	0	0	7.02%	4	4	4	0	0	0	0	0	0
	スプリンクラー設備	63	1	1	0	0	0	0	0	0	1.59%	1	1	1	0	0	0	0	0	0
	自動火災報知設備	397	1	0	0	0	1	0	0	0	0.25%	1	1	1	0	0	0	0	0	0
八女消防本部	屋内消火栓設備	65	-	0	0	0	0	0	0	0	0.00%	-	0	0	0	0	0	0	0	0
	スプリンクラー設備	88	-	0	0	0	0	0	0	0	0.00%	-	0	0	0	0	0	0	0	0
	自動火災報知設備	457	2	2	0	0	0	0	0	0	0.44%	2	2	2	0	0	0	0	0	0
筑紫野太宰府消防組合消防本部	屋内消火栓設備	67	-	0	0	0	0	0	0	0	0.00%	-	0	0	0	0	0	0	0	0
	スプリンクラー設備	129	-	0	0	0	0	0	0	0	0.00%	-	0	0	0	0	0	0	0	0
	自動火災報知設備	695	-	0	0	0	0	0	0	0	0.00%	-	0	0	0	0	0	0	0	0
飯塚地区消防本部	屋内消火栓設備	163	-	0	0	0	0	0	0	0	0.00%	-	0	0	0	0	0	0	0	0
	スプリンクラー設備	224	2	2	0	0	0	0	0	0	0.89%	2	2	2	0	0	0	0	0	0
	自動火災報知設備	1,105	3	1	2	0	0	0	0	0	0.27%	3	3	3	0	0	0	0	0	0
春日・大野城・那珂川消防本部	屋内消火栓設備	102	2	2	0	0	0	0	0	0	1.96%	2	2	2	0	0	0	0	0	0
	スプリンクラー設備	135	-	0	0	0	0	0	0	0	0.00%	-	0	0	0	0	0	0	0	0
	自動火災報知設備	964	4	3	1	0	0	0	0	0	0.41%	4	3	3	0	1	0	0	0	0
田川地区消防本部	屋内消火栓設備	79	2	1	0	0	1	0	0	0	2.53%	2	2	2	0	0	0	0	0	0
	スプリンクラー設備	187	1	0	0	0	0	0	1	0	0.53%	1	1	0	0	0	0	0	0	0
	自動火災報知設備	755	3	1	0	1	0	0	1	0	0.40%	3	3	2	0	0	0	0	0	0
京築広域圏消防本部	屋内消火栓設備	56	2	0	2	0	0	0	0	0	3.57%	2	2	2	0	0	0	0	0	0
	スプリンクラー設備	76	-	0	0	0	0	0	0	0	0.00%	-	0	0	0	0	0	0	0	0
	自動火災報知設備	379	-	0	0	0	0	0	0	0	0.00%	-	0	0	0	0	0	0	0	0

## 重大違反対象物※1の状況※2(特定防火対象物※3・消防用設備等別)

都道府県名	消防本部名	消防用設備等区分	義務 対象物数 ※4	重大違反 対象物数 ※5	違反覚知からの経過年数 ※6							重大 違反率 (%)	(参考)是正指導・是正措置の状況等											
					1年未満		1年以上 3年未満		3年以上 5年未満		5年以上 10年未満		10年以上		是正指導・ 是正措置中 の対象物数	警告前段の 行政指導 実施中の 対象物数	改修期限を 定めている 対象物数	警告 対象物数	命令 対象物数	告発 対象物数				
					Q(C/B)	D(D/B)	E(E/B)	F(F/B)	G(G/B)	H(H/B)	I(B/A)		J(J/B)	K(K/B)							L(L/B)	M(M/B)	N(N/B)	N(N/B)
					A	B	C	D	E	F														
佐賀県	直方・鞍手広域市町村圏事務組合消防本部	屋内消火栓設備	37	0	0	0	0	0	0	0	0	0.00%	0	0	0	0	0	0	0	0				
		スプリンクラー設備	66	1	1	0	0	0	0	0	0	1.52%	1	1	1	0	0	0	0	0	0			
		自動火災報知設備	275	0	0	0	0	0	0	0	0	0.00%	0	0	0	0	0	0	0	0	0			
	甘木・朝倉消防本部	屋内消火栓設備	75	3	0	0	1	1	1	0	0	4.00%	3	3	3	0	0	0	0	0	0			
		スプリンクラー設備	80	0	0	0	0	0	0	0	0.00%	0	0	0	0	0	0	0	0	0	0			
		自動火災報知設備	488	6	3	1	0	0	2	0	0	1.23%	6	6	6	0	0	0	0	0	0			
	粕屋南部消防組合消防本部	屋内消火栓設備	98	0	0	0	0	0	0	0	0.00%	0	0	0	0	0	0	0	0	0	0			
		スプリンクラー設備	102	1	1	0	0	0	0	0	0.98%	1	1	0	0	0	0	0	0	0	0			
		自動火災報知設備	667	1	0	0	0	0	1	0	0.15%	1	1	1	0	0	0	0	0	0	0			
	宗像地区消防本部	屋内消火栓設備	65	0	0	0	0	0	0	0	0.00%	0	0	0	0	0	0	0	0	0	0			
		スプリンクラー設備	117	0	0	0	0	0	0	0	0.00%	0	0	0	0	0	0	0	0	0	0			
		自動火災報知設備	605	0	0	0	0	0	0	0	0.00%	0	0	0	0	0	0	0	0	0	0			
	粕屋北部消防本部	屋内消火栓設備	73	0	0	0	0	0	0	0	0.00%	0	0	0	0	0	0	0	0	0	0			
		スプリンクラー設備	72	0	0	0	0	0	0	0	0.00%	0	0	0	0	0	0	0	0	0	0			
		自動火災報知設備	416	0	0	0	0	0	0	0	0.00%	0	0	0	0	0	0	0	0	0	0			
遠賀郡消防本部	屋内消火栓設備	46	0	0	0	0	0	0	0	0.00%	0	0	0	0	0	0	0	0	0	0				
	スプリンクラー設備	77	1	0	1	0	0	0	0	1.30%	1	1	1	0	0	0	0	0	0	0				
	自動火災報知設備	369	2	0	2	0	0	0	0	0.54%	2	2	2	0	0	0	0	0	0	0				
佐賀県	佐賀広域消防局	屋内消火栓設備	748	5	2	2	1	0	0	0	0.67%	5	4	4	1	0	0	0	0	0	0			
		スプリンクラー設備	1,085	2	2	0	0	0	0	0	0.18%	2	0	0	2	0	0	0	0	0	0			
		自動火災報知設備	5,236	18	11	2	1	0	4	0	0.34%	18	12	11	6	0	0	0	0	0	0			
	唐津市消防本部	屋内消火栓設備	302	0	0	0	0	0	0	0	0.00%	0	0	0	0	0	0	0	0	0	0			
		スプリンクラー設備	403	1	1	0	0	0	0	0	0.25%	1	0	0	1	0	0	0	0	0	0			
		自動火災報知設備	1,884	2	2	0	0	0	0	0	0.11%	2	1	0	1	0	0	0	0	0	0			
	伊万里・有田消防本部	屋内消火栓設備	108	2	2	0	0	0	0	0	1.85%	2	2	2	0	0	0	0	0	0	0			
		スプリンクラー設備	181	1	1	0	0	0	0	0	0.55%	1	0	0	1	0	0	0	0	0	0			
		自動火災報知設備	846	6	6	0	0	0	0	0	0.71%	6	6	6	0	0	0	0	0	0	0			
	鳥栖・三養基地区消防本部	屋内消火栓設備	96	0	0	0	0	0	0	0	0.00%	0	0	0	0	0	0	0	0	0	0			
		スプリンクラー設備	179	0	0	0	0	0	0	0	0.00%	0	0	0	0	0	0	0	0	0	0			
		自動火災報知設備	769	0	0	0	0	0	0	0	0.00%	0	0	0	0	0	0	0	0	0	0			
	杵藤地区広域市町村圏組合消防本部	屋内消火栓設備	166	3	0	2	1	0	0	0	1.81%	3	2	2	1	0	0	0	0	0	0			
		スプリンクラー設備	219	0	0	0	0	0	0	0	0.00%	0	0	0	0	0	0	0	0	0	0			
		自動火災報知設備	1,148	7	0	2	1	0	4	0	0.61%	7	2	2	5	0	0	0	0	0	0			

重大違反対象物※1の状況※2(特定防火対象物※3・消防用設備等別)

都道府県名	消防本部名	消防用設備等区分	義務 対象物数 ※4	重大違反 対象物数 ※5	違反覚知からの経過年数 ※6						重大 違反率 (%)	(参考)是正指導・是正措置の状況等													
					1年未満		1年以上 3年未満		3年以上 5年未満			5年以上 10年未満		10年以上		不明 ※7	是正指導・ 是正措置中 の対象物数	警告前段の 行政指導 実施中の 対象物数	改修期限を 定めている 対象物数	警告 対象物数	命令 対象物数	告発 対象物数			
					Q(C/B)	D(D/B)	E(E/B)	F(F/B)	G(G/B)	H(H/B)		I(B/A)	J(J/B)	K(K/B)	L(L/B)								M(M/B)	N(N/B)	N(N/B)
					A	B	C	D	E	F															
長崎県	長崎市消防局	屋内消火栓設備	1,180	2	1	0	0	0	0	1	0	0	0.17%	2	2	2	0	0	0						
		スプリンクラー設備	1,483	2	2	0	0	0	0	0	0	0	0.13%	2	2	2	0	0	0						
		自動火災報知設備	9,601	34	9	3	0	9	13	0	0	0	0.35%	34	32	30	2	0	0						
	長崎市消防局	屋内消火栓設備	451	0	0	0	0	0	0	0	0	0	0.00%	0	0	0	0	0	0						
		スプリンクラー設備	475	0	0	0	0	0	0	0	0	0	0.00%	0	0	0	0	0	0						
		自動火災報知設備	2,913	3	2	0	0	1	0	0	0	0	0.10%	3	3	3	0	0	0						
	佐世保市消防局	屋内消火栓設備	224	0	0	0	0	0	0	0	0	0	0.00%	0	0	0	0	0	0						
		スプリンクラー設備	307	0	0	0	0	0	0	0	0	0	0.00%	0	0	0	0	0	0						
		自動火災報知設備	2,090	1	1	0	0	0	0	0	0	0	0.05%	1	1	1	0	0	0						
	県央地域広域市町村圏組合消防本部	屋内消火栓設備	254	1	1	0	0	0	0	0	0	0	0.39%	1	1	1	0	0	0						
		スプリンクラー設備	323	2	2	0	0	0	0	0	0	0	0.62%	2	2	2	0	0	0						
		自動火災報知設備	2,014	2	0	2	0	0	0	0	0	0	0.10%	2	2	2	0	0	0						
	島原地域広域市町村圏組合消防本部	屋内消火栓設備	106	1	0	0	0	0	1	0	0	0	0.94%	1	1	1	0	0	0						
		スプリンクラー設備	172	0	0	0	0	0	0	0	0	0	0.00%	0	0	0	0	0	0						
		自動火災報知設備	1,041	16	2	1	0	4	9	0	0	0	1.54%	16	16	16	0	0	0						
	五島市消防本部	屋内消火栓設備	26	0	0	0	0	0	0	0	0	0	0.00%	0	0	0	0	0	0						
		スプリンクラー設備	82	0	0	0	0	0	0	0	0	0	0.00%	0	0	0	0	0	0						
		自動火災報知設備	487	2	0	0	0	0	2	0	0	0	0.41%	2	2	0	0	0	0						
	平戸市消防本部	屋内消火栓設備	28	0	0	0	0	0	0	0	0	0	0.00%	0	0	0	0	0	0						
		スプリンクラー設備	39	0	0	0	0	0	0	0	0	0	0.00%	0	0	0	0	0	0						
		自動火災報知設備	235	4	0	0	0	4	0	0	0	0	1.70%	4	4	4	0	0	0						
	松浦市消防本部	屋内消火栓設備	11	0	0	0	0	0	0	0	0	0	0.00%	0	0	0	0	0	0						
		スプリンクラー設備	21	0	0	0	0	0	0	0	0	0	0.00%	0	0	0	0	0	0						
		自動火災報知設備	135	1	0	0	0	0	1	0	0	0	0.74%	1	0	0	1	0	0						
	杵嶋市消防本部	屋内消火栓設備	33	0	0	0	0	0	0	0	0	0	0.00%	0	0	0	0	0	0						
		スプリンクラー設備	14	0	0	0	0	0	0	0	0	0	0.00%	0	0	0	0	0	0						
		自動火災報知設備	201	1	1	0	0	0	0	0	0	0	0.50%	1	0	0	1	0	0						
対馬市消防本部	屋内消火栓設備	30	0	0	0	0	0	0	0	0	0	0.00%	0	0	0	0	0	0							
	スプリンクラー設備	27	0	0	0	0	0	0	0	0	0	0.00%	0	0	0	0	0	0							
	自動火災報知設備	318	4	3	0	0	0	1	0	0	0	1.26%	4	4	4	0	0	0							
新上五島町消防本部	屋内消火栓設備	17	0	0	0	0	0	0	0	0	0	0.00%	0	0	0	0	0	0							
	スプリンクラー設備	23	0	0	0	0	0	0	0	0	0	0.00%	0	0	0	0	0	0							
	自動火災報知設備	167	0	0	0	0	0	0	0	0	0	0.00%	0	0	0	0	0	0							
熊本県	屋内消火栓設備	1,437	14	5	4	1	1	3	0	0	0	0.97%	14	12	7	2	0	0							
	スプリンクラー設備	1,956	2	1	0	1	0	0	0	0	0	0.10%	2	1	1	1	0	0							
	自動火災報知設備	12,011	220	186	6	1	5	19	3	0	0	1.83%	220	217	202	3	0	0							

重大違反対象物※1の状況※2(特定防火対象物※3・消防用設備等別)

都道府県名	消防本部名	消防用設備等区分	義務 対象物数 ※4	重大違反 対象物数 ※5	違反覚知からの経過年数 ※6						重大 違反率 (%)	(参考)是正指導・是正措置の状況等												
					1年未満		1年以上 3年未満		3年以上 5年未満			5年以上 10年未満		10年以上		是正指導・ 是正措置中 の対象物数	警告前段の 行政指導 実施中の 対象物数	改修期限を 定めている 対象物数	警告 対象物数	命令 対象物数	告発 対象物数			
					Q(C/B)	D(D/B)	E(E/B)	F(F/B)	G(G/B)	H(H/B)		K(B/A)	J(J/B)	K(K/B)	L(L/B)							M(M/B)	N(N/B)	N(N/B)
					A	B	C(C/B)	D(D/B)	E(E/B)	F(F/B)		G(G/B)	H(H/B)	I(B/A)	J(J/B)							K(K/B)	L(L/B)	M(M/B)
熊本市消防局	屋内消火栓設備	452	2	1	1	0	0	0	0	0	0	0.44%	2	1	1	1	0	0	0					
	スプリンクラー設備	657	0	0	0	0	0	0	0	0	0	0.00%	0	0	0	0	0	0	0					
	自動火災報知設備	4,335	7	5	2	0	0	0	0	0	0	0.16%	6	6	1	6	1	0	0					
山鹿市消防本部	屋内消火栓設備	51	0	0	0	0	0	0	0	0	0	0.00%	0	0	0	0	0	0	0					
	スプリンクラー設備	54	0	0	0	0	0	0	0	0	0	0.00%	0	0	0	0	0	0	0					
	自動火災報知設備	356	19	17	1	0	1	0	0	0	0	5.34%	19	19	19	0	0	0	0					
人吉下球磨消防組合消防本部	屋内消火栓設備	56	0	0	0	0	0	0	0	0	0	0.00%	0	0	0	0	0	0	0					
	スプリンクラー設備	65	0	0	0	0	0	0	0	0	0	0.00%	0	0	0	0	0	0	0					
	自動火災報知設備	494	1	0	0	0	1	0	0	0	0	0.20%	1	1	1	0	0	0	0					
上益城消防組合消防本部	屋内消火栓設備	31	0	0	0	0	0	0	0	0	0	0.00%	0	0	0	0	0	0	0					
	スプリンクラー設備	79	0	0	0	0	0	0	0	0	0	0.00%	0	0	0	0	0	0	0					
	自動火災報知設備	340	1	1	0	0	0	0	0	0	0	0.29%	1	1	1	0	0	0	0					
上球磨消防組合消防本部	屋内消火栓設備	30	0	0	0	0	0	0	0	0	0	0.00%	0	0	0	0	0	0	0					
	スプリンクラー設備	33	0	0	0	0	0	0	0	0	0	0.00%	0	0	0	0	0	0	0					
	自動火災報知設備	197	3	3	0	0	0	0	0	0	0	1.52%	3	3	1	0	0	0	0					
八代広域行政事務組合消防本部	屋内消火栓設備	126	1	1	0	0	0	0	0	0	0	0.79%	1	1	1	0	0	0	0					
	スプリンクラー設備	167	0	0	0	0	0	0	0	0	0	0.00%	0	0	0	0	0	0	0					
	自動火災報知設備	953	2	0	0	1	0	1	0	0	0	0.21%	2	0	0	2	0	0	0					
阿蘇広域行政事務組合消防本部	屋内消火栓設備	127	2	0	1	0	0	1	0	0	0	1.57%	2	1	1	1	0	0	0					
	スプリンクラー設備	94	0	0	0	0	0	0	0	0	0	0.00%	0	0	0	0	0	0	0					
	自動火災報知設備	1,599	158	145	0	0	1	9	3	0	0	9.88%	158	158	158	0	0	0	0					
有明広域行政事務組合消防本部	屋内消火栓設備	203	5	1	2	1	1	0	0	0	0	2.46%	5	5	0	0	0	0	0					
	スプリンクラー設備	184	0	0	0	0	0	0	0	0	0	0.00%	0	0	0	0	0	0	0					
	自動火災報知設備	804	12	4	1	0	2	5	0	0	0	1.49%	12	12	0	0	0	0	0					
水俣芦北広域行政事務組合消防本部	屋内消火栓設備	31	0	0	0	0	0	0	0	0	0	0.00%	0	0	0	0	0	0	0					
	スプリンクラー設備	75	0	0	0	0	0	0	0	0	0	0.00%	0	0	0	0	0	0	0					
	自動火災報知設備	354	2	1	1	0	0	0	0	0	0	0.56%	2	2	2	0	0	0	0					
宇城広域連合消防本部	屋内消火栓設備	77	2	0	0	0	0	2	0	0	0	2.60%	2	2	2	0	0	0	0					
	スプリンクラー設備	181	2	1	0	1	0	0	0	0	0	1.10%	2	1	1	1	0	0	0					
	自動火災報知設備	617	8	5	0	0	0	3	0	0	0	1.30%	8	8	7	0	0	0	0					
菊池広域連合消防本部	屋内消火栓設備	172	2	2	0	0	0	0	0	0	0	1.16%	2	2	2	0	0	0	0					
	スプリンクラー設備	214	0	0	0	0	0	0	0	0	0	0.00%	0	0	0	0	0	0	0					
	自動火災報知設備	1,121	2	2	0	0	0	0	0	0	0	0.18%	2	2	2	0	0	0	0					
天草広域連合消防本部	屋内消火栓設備	81	0	0	0	0	0	0	0	0	0	0.00%	0	0	0	0	0	0	0					
	スプリンクラー設備	153	0	0	0	0	0	0	0	0	0	0.00%	0	0	0	0	0	0	0					
	自動火災報知設備	841	5	3	1	0	0	1	0	0	0	0.59%	5	5	5	0	0	0	0					

重大違反対象物※1の状況※2(特定防火対象物※3・消防用設備等別)

都道府県名	消防本部名	消防用設備等区分	義務 対象物数 ※4	重大違反 対象物数 ※5	違反覚知からの経過年数 ※6							重大 違反率 (%)	(参考)是正指導・是正措置の状況等											
					1年未満		1年以上 3年未満		3年以上 5年未満		5年以上 10年未満		10年以上	不明 ※7	是正指導・ 是正措置中 の対象物数	警告前段の 行政指導 実施中の 対象物数	改修期限を 定めている 対象物数	警告 対象物数	命令 対象物数	告発 対象物数				
					C(C/B)	D(D/B)	E(E/B)	F(F/B)	G(G/B)	H(H/B)	I(B/A)		J(J/B)	K(K/B)							L(L/B)	M(M/B)	N(N/B)	N(N/B)
					A	B																		
大分県	大分市消防局	屋内消火栓設備	971	3 (100.0%)	1 (33.3%)	1 (33.3%)	1 (33.3%)	0 (0.0%)	0 (0.0%)	0 (0.0%)	0 (0.0%)	0.31%	3 (100.0%)	3 (100.0%)	3 (100.0%)	0 (0.0%)	0 (0.0%)	0 (0.0%)						
		スプリンクラー設備	1,283	1 (100.0%)	1 (100.0%)	0 (0.0%)	0 (0.0%)	0 (0.0%)	0 (0.0%)	0 (0.0%)	0 (0.0%)	0.08%	1 (100.0%)	1 (100.0%)	1 (100.0%)	0 (0.0%)	0 (0.0%)	0 (0.0%)						
		自動火災報知設備	8,562	92 (100.0%)	70 (76.1%)	6 (6.5%)	1 (1.1%)	5 (5.4%)	10 (10.9%)	0 (0.0%)	0 (0.0%)	1.07%	92 (100.0%)	92 (100.0%)	87 (94.6%)	0 (0.0%)	0 (0.0%)	0 (0.0%)						
	大分市消防局	屋内消火栓設備	300	0	0	0	0	0	0	0	0	0.00%	0	0	0	0	0	0						
		スプリンクラー設備	441	0	0	0	0	0	0	0	0	0.00%	0	0	0	0	0	0						
		自動火災報知設備	2,474	2 (100.0%)	0 (0.0%)	2 (100.0%)	0 (0.0%)	0 (0.0%)	0 (0.0%)	0 (0.0%)	0 (0.0%)	0.08%	2 (100.0%)	2 (100.0%)	2 (100.0%)	0 (0.0%)	0 (0.0%)	0 (0.0%)						
	別府市消防本部	屋内消火栓設備	150	0	0	0	0	0	0	0	0	0.00%	0	0	0	0	0	0						
		スプリンクラー設備	173	0	0	0	0	0	0	0	0	0.00%	0	0	0	0	0	0						
		自動火災報知設備	1,132	12 (100.0%)	2 (16.7%)	1 (8.3%)	0 (0.0%)	4 (33.3%)	5 (41.7%)	0 (0.0%)	0 (0.0%)	1.06%	12 (100.0%)	12 (100.0%)	10 (83.3%)	0 (0.0%)	0 (0.0%)	0 (0.0%)						
	中津市消防本部	屋内消火栓設備	58	0	0	0	0	0	0	0	0	0.00%	0	0	0	0	0	0						
		スプリンクラー設備	77	0	0	0	0	0	0	0	0	0.00%	0	0	0	0	0	0						
		自動火災報知設備	584	0	0	0	0	0	0	0	0	0.00%	0	0	0	0	0	0						
	佐伯市消防本部	屋内消火栓設備	39	0	0	0	0	0	0	0	0	0.00%	0	0	0	0	0	0						
		スプリンクラー設備	91	0	0	0	0	0	0	0	0	0.00%	0	0	0	0	0	0						
		自動火災報知設備	494	5 (100.0%)	2 (40.0%)	2 (40.0%)	1 (20.0%)	0 (0.0%)	0 (0.0%)	0 (0.0%)	0 (0.0%)	1.01%	5 (100.0%)	5 (100.0%)	5 (100.0%)	0 (0.0%)	0 (0.0%)	0 (0.0%)						
	臼杵市消防本部	屋内消火栓設備	20	1 (100.0%)	1 (100.0%)	0 (0.0%)	0 (0.0%)	0 (0.0%)	0 (0.0%)	0 (0.0%)	0 (0.0%)	5.00%	1 (100.0%)	1 (100.0%)	1 (100.0%)	0 (0.0%)	0 (0.0%)	0 (0.0%)						
		スプリンクラー設備	36	1 (100.0%)	1 (100.0%)	0 (0.0%)	0 (0.0%)	0 (0.0%)	0 (0.0%)	0 (0.0%)	0 (0.0%)	2.78%	1 (100.0%)	1 (100.0%)	1 (100.0%)	0 (0.0%)	0 (0.0%)	0 (0.0%)						
		自動火災報知設備	266	4 (100.0%)	3 (75.0%)	0 (0.0%)	0 (0.0%)	0 (0.0%)	1 (25.0%)	0 (0.0%)	0 (0.0%)	1.50%	4 (100.0%)	4 (100.0%)	4 (100.0%)	0 (0.0%)	0 (0.0%)	0 (0.0%)						
	津久見市消防本部	屋内消火栓設備	13	0	0	0	0	0	0	0	0	0.00%	0	0	0	0	0	0						
		スプリンクラー設備	19	0	0	0	0	0	0	0	0	0.00%	0	0	0	0	0	0						
		自動火災報知設備	110	6 (100.0%)	3 (50.0%)	1 (16.7%)	0 (0.0%)	1 (16.7%)	1 (16.7%)	0 (0.0%)	0 (0.0%)	5.45%	6 (100.0%)	6 (100.0%)	4 (66.7%)	0 (0.0%)	0 (0.0%)	0 (0.0%)						
	竹田市消防本部	屋内消火栓設備	28	0	0	0	0	0	0	0	0	0.00%	0	0	0	0	0	0						
		スプリンクラー設備	26	0	0	0	0	0	0	0	0	0.00%	0	0	0	0	0	0						
		自動火災報知設備	208	0	0	0	0	0	0	0	0	0.00%	0	0	0	0	0	0						
	豊後高田市消防本部	屋内消火栓設備	19	0	0	0	0	0	0	0	0	0.00%	0	0	0	0	0	0						
		スプリンクラー設備	17	0	0	0	0	0	0	0	0	0.00%	0	0	0	0	0	0						
		自動火災報知設備	177	2 (100.0%)	0 (0.0%)	0 (0.0%)	0 (0.0%)	0 (0.0%)	2 (100.0%)	0 (0.0%)	0 (0.0%)	1.13%	2 (100.0%)	2 (100.0%)	2 (100.0%)	0 (0.0%)	0 (0.0%)	0 (0.0%)						
	宇佐市消防本部	屋内消火栓設備	41	0	0	0	0	0	0	0	0	0.00%	0	0	0	0	0	0						
		スプリンクラー設備	84	0	0	0	0	0	0	0	0	0.00%	0	0	0	0	0	0						
		自動火災報知設備	422	0	0	0	0	0	0	0	0	0.00%	0	0	0	0	0	0						
	豊後大野市消防本部	屋内消火栓設備	34	0	0	0	0	0	0	0	0	0.00%	0	0	0	0	0	0						
		スプリンクラー設備	62	0	0	0	0	0	0	0	0	0.00%	0	0	0	0	0	0						
		自動火災報知設備	254	4 (100.0%)	4 (100.0%)	0 (0.0%)	0 (0.0%)	0 (0.0%)	0 (0.0%)	0 (0.0%)	0 (0.0%)	1.57%	4 (100.0%)	4 (100.0%)	4 (100.0%)	0 (0.0%)	0 (0.0%)	0 (0.0%)						
	由布市消防本部	屋内消火栓設備	74	1 (100.0%)	0 (0.0%)	1 (100.0%)	0 (0.0%)	0 (0.0%)	0 (0.0%)	0 (0.0%)	0 (0.0%)	1.35%	1 (100.0%)	1 (100.0%)	1 (100.0%)	0 (0.0%)	0 (0.0%)	0 (0.0%)						
		スプリンクラー設備	65	0	0	0	0	0	0	0	0	0.00%	0	0	0	0	0	0						
		自動火災報知設備	1,090	55 (100.0%)	55 (100.0%)	0 (0.0%)	0 (0.0%)	0 (0.0%)	0 (0.0%)	0 (0.0%)	0 (0.0%)	5.05%	55 (100.0%)	55 (100.0%)	55 (100.0%)	0 (0.0%)	0 (0.0%)	0 (0.0%)						

## 重大違反対象物※1の状況※2(特定防火対象物※3・消防用設備等別)

都道府県名	消防本部名	消防用設備等区分	義務 対象物数 ※4	重大違反 対象物数 ※5	違反覚知からの経過年数 ※6							重大 違反率 (%)	(参考)是正指導・是正措置の状況等											
					経過年数								是正指導・ 是正措置中 の対象物数	警告前段の 行政指導 実施中の 対象物数	改修期限を 定めている 対象物数	警告 対象物数	命令 対象物数	告発 対象物数						
					1年未満	1年以上 3年未満	3年以上 5年未満	5年以上 10年未満	10年以上	不明 ※7	K(B/A)								J(J/B)	K(K/B)	L(L/B)	M(M/B)	N(N/B)	N(N/B)
					C(C/B)	D(D/B)	E(E/B)	F(F/B)	G(G/B)	H(H/B)														
A	B	C(C/B)	D(D/B)	E(E/B)	F(F/B)	G(G/B)	H(H/B)	I(B/A)	J(J/B)	K(K/B)	L(L/B)	M(M/B)	N(N/B)	N(N/B)										
宮城県	国東市消防本部	屋内消火栓設備	33	1 (100.0%)	0 (0.0%)	0 (0.0%)	0 (100.0%)	0 (0.0%)	0 (0.0%)	0 (0.0%)	0 (0.0%)	3.03%	1 (100.0%)	1 (100.0%)	1 (100.0%)	0 (0.0%)	0 (0.0%)	0 (0.0%)						
		スプリンクラー設備	38	0	0	0	0	0	0	0	0	0.00%	0	0	0	0	0	0						
		自動火災報知設備	218	2 (100.0%)	1 (50.0%)	0 (0.0%)	0 (0.0%)	0 (0.0%)	1 (50.0%)	0 (0.0%)	0	0.92%	2 (100.0%)	2 (100.0%)	1 (50.0%)	0 (0.0%)	0 (0.0%)	0 (0.0%)						
	日田玖珠広域消防組合	屋内消火栓設備	127	0	0	0	0	0	0	0	0	0.00%	0	0	0	0	0	0						
		スプリンクラー設備	97	0	0	0	0	0	0	0	0	0.00%	0	0	0	0	0	0						
		自動火災報知設備	800	0	0	0	0	0	0	0	0	0.00%	0	0	0	0	0	0						
	杵築速見消防組合消防本部	屋内消火栓設備	35	0	0	0	0	0	0	0	0	0.00%	0	0	0	0	0	0						
		スプリンクラー設備	57	0	0	0	0	0	0	0	0	0.00%	0	0	0	0	0	0						
		自動火災報知設備	333	0	0	0	0	0	0	0	0	0.00%	0	0	0	0	0	0						
	宮城県	宮崎市消防局	屋内消火栓設備	745	4 (100.0%)	0 (0.0%)	1 (25.0%)	0 (0.0%)	0 (0.0%)	3 (75.0%)	0 (0.0%)	0	0.54%	4 (100.0%)	3 (75.0%)	1 (33.3%)	1 (25.0%)	0 (0.0%)	0 (0.0%)					
			スプリンクラー設備	1,109	2 (100.0%)	2 (100.0%)	0 (0.0%)	0 (0.0%)	0 (0.0%)	0 (0.0%)	0 (0.0%)	0	0.18%	2 (100.0%)	2 (100.0%)	1 (50.0%)	0 (0.0%)	0 (0.0%)	0 (0.0%)					
			自動火災報知設備	7,061	31 (100.0%)	11 (35.5%)	3 (9.7%)	2 (6.5%)	3 (9.7%)	12 (38.7%)	0 (0.0%)	0	0.44%	31 (100.0%)	30 (96.8%)	23 (76.7%)	1 (3.2%)	0 (0.0%)	0 (0.0%)					
		宮崎市消防局	屋内消火栓設備	183	0	0	0	0	0	0	0	0	0.00%	0	0	0	0	0	0					
			スプリンクラー設備	257	0	0	0	0	0	0	0	0	0.00%	0	0	0	0	0	0					
			自動火災報知設備	2,663	0	0	0	0	0	0	0	0	0.00%	0	0	0	0	0	0					
		都城市消防局	屋内消火栓設備	142	0	0	0	0	0	0	0	0	0.00%	0	0	0	0	0	0					
			スプリンクラー設備	247	1 (100.0%)	1 (100.0%)	0 (0.0%)	0 (0.0%)	0 (0.0%)	0 (0.0%)	0 (0.0%)	0	0.40%	1 (100.0%)	1 (100.0%)	0 (0.0%)	0 (0.0%)	0 (0.0%)	0 (0.0%)					
			自動火災報知設備	1,086	0	0	0	0	0	0	0	0	0.00%	0	0	0	0	0	0					
		延岡市消防本部	屋内消火栓設備	105	1 (100.0%)	0 (0.0%)	1 (100.0%)	0 (0.0%)	0 (0.0%)	0 (0.0%)	0 (0.0%)	0	0.95%	1 (100.0%)	1 (100.0%)	1 (100.0%)	0 (0.0%)	0 (0.0%)	0 (0.0%)					
			スプリンクラー設備	144	0	0	0	0	0	0	0	0	0.00%	0	0	0	0	0	0					
			自動火災報知設備	797	5 (100.0%)	2 (40.0%)	2 (40.0%)	0 (0.0%)	1 (20.0%)	0 (0.0%)	0 (0.0%)	0	0.63%	5 (100.0%)	5 (100.0%)	5 (100.0%)	0 (0.0%)	0 (0.0%)	0 (0.0%)					
		日南市消防本部	屋内消火栓設備	75	0	0	0	0	0	0	0	0	0.00%	0	0	0	0	0	0					
			スプリンクラー設備	87	1 (100.0%)	1 (100.0%)	0 (0.0%)	0 (0.0%)	0 (0.0%)	0 (0.0%)	0 (0.0%)	0	1.15%	1 (100.0%)	1 (100.0%)	1 (100.0%)	0 (0.0%)	0 (0.0%)	0 (0.0%)					
			自動火災報知設備	358	5 (100.0%)	2 (40.0%)	0 (0.0%)	0 (0.0%)	0 (0.0%)	3 (80.0%)	0 (0.0%)	0	1.40%	5 (100.0%)	5 (100.0%)	5 (100.0%)	0 (0.0%)	0 (0.0%)	0 (0.0%)					
		日向市消防本部	屋内消火栓設備	64	0	0	0	0	0	0	0	0	0.00%	0	0	0	0	0	0					
			スプリンクラー設備	97	0	0	0	0	0	0	0	0	0.00%	0	0	0	0	0	0					
			自動火災報知設備	558	2 (100.0%)	1 (50.0%)	0 (0.0%)	0 (0.0%)	0 (0.0%)	1 (50.0%)	0 (0.0%)	0	0.36%	2 (100.0%)	2 (100.0%)	2 (100.0%)	0 (0.0%)	0 (0.0%)	0 (0.0%)					
		串間市消防本部	屋内消火栓設備	10	0	0	0	0	0	0	0	0	0.00%	0	0	0	0	0	0					
			スプリンクラー設備	17	0	0	0	0	0	0	0	0	0.00%	0	0	0	0	0	0					
			自動火災報知設備	96	0	0	0	0	0	0	0	0	0.00%	0	0	0	0	0	0					
西都市消防本部		屋内消火栓設備	33	0	0	0	0	0	0	0	0	0.00%	0	0	0	0	0	0						
		スプリンクラー設備	40	0	0	0	0	0	0	0	0	0.00%	0	0	0	0	0	0						
		自動火災報知設備	175	0	0	0	0	0	0	0	0	0.00%	0	0	0	0	0	0						
宮城県東児湯消防組合消防本部		屋内消火栓設備	47	0	0	0	0	0	0	0	0	0.00%	0	0	0	0	0	0						
		スプリンクラー設備	81	0	0	0	0	0	0	0	0	0.00%	0	0	0	0	0	0						
		自動火災報知設備	491	4 (100.0%)	0 (0.0%)	0 (0.0%)	1 (25.0%)	1 (25.0%)	2 (50.0%)	0 (0.0%)	0	0.81%	4 (100.0%)	4 (100.0%)	4 (100.0%)	0 (0.0%)	0 (0.0%)	0 (0.0%)						

重大違反対象物※1の状況※2(特定防火対象物※3・消防用設備等別)

都道府県名	消防本部名	消防用設備等区分	義務 対象物数 ※4	重大違反 対象物数 ※5	違反覚知からの経過年数 ※6							重大 違反率 (%)	(参考)是正指導・是正措置の状況等									
					1年未満		1年以上 3年未満		3年以上 5年未満		5年以上 10年未満		10年以上		不明 ※7	是正指導・ 是正措置中 の対象物数	警告前段の 行政指導 実施中の 対象物数	改修期限を 定めている 対象物数	警告 対象物数	命令 対象物数	告発 対象物数	
					C(C/B)	D(D/B)	E(E/B)	F(F/B)	G(G/B)	H(H/B)	I(B/A)		J(J/B)	K(K/B)								L(L/B)
鹿児島県	西諸広域行政事務組合消防本部	屋内消火栓設備	69	3 (100.0%)	0 (0.0%)	0 (0.0%)	0 (0.0%)	0 (0.0%)	0 (100.0%)	3 (0.0%)	0	4.35%	3 (100.0%)	2 (66.7%)	0 (0.0%)	1 (33.3%)	0 (0.0%)	0 (0.0%)	0 (0.0%)			
		スプリンクラー設備	110	0	0	0	0	0	0	0	0	0.00%	0	0	0	0	0	0	0			
		自動火災報知設備	603	8 (100.0%)	0 (0.0%)	1 (12.5%)	0 (0.0%)	1 (12.5%)	6 (75.0%)	0 (0.0%)	0	0	1.33%	8 (100.0%)	7 (87.5%)	0 (0.0%)	1 (12.5%)	0 (0.0%)	0 (0.0%)	0 (0.0%)		
	西臼杵広域行政事務組合消防本部	屋内消火栓設備	13	0	0	0	0	0	0	0	0	0.00%	0	0	0	0	0	0	0			
		スプリンクラー設備	16	0	0	0	0	0	0	0	0	0.00%	0	0	0	0	0	0	0			
		自動火災報知設備	142	7 (100.0%)	6 (85.7%)	0 (0.0%)	1 (14.3%)	0 (0.0%)	0 (0.0%)	0 (0.0%)	0	0	4.93%	7 (100.0%)	7 (100.0%)	7 (100.0%)	0 (0.0%)	0 (0.0%)	0 (0.0%)	0 (0.0%)		
	椎葉村	屋内消火栓設備	2	0	0	0	0	0	0	0	0	0.00%	0	0	0	0	0	0	0			
		スプリンクラー設備	2	0	0	0	0	0	0	0	0	0.00%	0	0	0	0	0	0	0			
		自動火災報知設備	20	0	0	0	0	0	0	0	0	0.00%	0	0	0	0	0	0	0			
	美郷町役場	屋内消火栓設備	0	0	0	0	0	0	0	0	0	-	0	0	0	0	0	0	0			
		スプリンクラー設備	6	0	0	0	0	0	0	0	0	0.00%	0	0	0	0	0	0	0			
		自動火災報知設備	46	0	0	0	0	0	0	0	0	0.00%	0	0	0	0	0	0	0			
	諸塚村	屋内消火栓設備	1	0	0	0	0	0	0	0	0	0.00%	0	0	0	0	0	0	0			
		スプリンクラー設備	5	0	0	0	0	0	0	0	0	0.00%	0	0	0	0	0	0	0			
		自動火災報知設備	10	0	0	0	0	0	0	0	0	0.00%	0	0	0	0	0	0	0			
	西米良村	屋内消火栓設備	1	0	0	0	0	0	0	0	0	0.00%	0	0	0	0	0	0	0			
		スプリンクラー設備	0	0	0	0	0	0	0	0	0	-	0	0	0	0	0	0	0			
		自動火災報知設備	16	0	0	0	0	0	0	0	0	0.00%	0	0	0	0	0	0	0			
鹿児島県	鹿児島市消防局	屋内消火栓設備	1,163	10 (100.0%)	4 (40.0%)	0 (0.0%)	2 (20.0%)	1 (10.0%)	3 (30.0%)	0 (0.0%)	0	0.86%	10 (100.0%)	10 (100.0%)	9 (90.0%)	0 (0.0%)	0 (0.0%)	0 (0.0%)	0 (0.0%)			
		スプリンクラー設備	2,012	1 (100.0%)	0 (0.0%)	0 (0.0%)	0 (0.0%)	1 (100.0%)	0 (0.0%)	0	0	0.05%	1 (100.0%)	0 (0.0%)	0	1 (100.0%)	0 (0.0%)	0 (0.0%)	0 (0.0%)			
		自動火災報知設備	10,954	55 (100.0%)	15 (27.3%)	3 (5.5%)	8 (14.5%)	6 (10.9%)	23 (41.8%)	0 (0.0%)	0	0.50%	55 (100.0%)	52 (94.5%)	48 (92.3%)	2 (3.8%)	1 (1.8%)	0 (0.0%)	0 (0.0%)			
	鹿兒島市消防局	屋内消火栓設備	360	0	0	0	0	0	0	0	0	0.00%	0	0	0	0	0	0	0			
		スプリンクラー設備	644	0	0	0	0	0	0	0	0	0.00%	0	0	0	0	0	0	0			
		自動火災報知設備	3,464	0	0	0	0	0	0	0	0	0.00%	0	0	0	0	0	0	0			
	枕崎市消防本部	屋内消火栓設備	26	0	0	0	0	0	0	0	0	0.00%	0	0	0	0	0	0	0			
		スプリンクラー設備	22	0	0	0	0	0	0	0	0	0.00%	0	0	0	0	0	0	0			
		自動火災報知設備	146	6 (100.0%)	0 (0.0%)	0 (0.0%)	1 (16.7%)	0 (0.0%)	5 (83.3%)	0 (0.0%)	0	4.11%	6 (100.0%)	6 (100.0%)	6 (100.0%)	0 (0.0%)	0 (0.0%)	0 (0.0%)	0 (0.0%)			
	出水市消防本部	屋内消火栓設備	37	1 (100.0%)	0 (0.0%)	0 (0.0%)	0 (0.0%)	0 (0.0%)	1 (100.0%)	0 (0.0%)	0	2.70%	1 (100.0%)	1 (100.0%)	1 (100.0%)	0 (0.0%)	0 (0.0%)	0 (0.0%)	0 (0.0%)			
		スプリンクラー設備	61	0	0	0	0	0	0	0	0	0.00%	0	0	0	0	0	0	0			
		自動火災報知設備	324	10 (100.0%)	0 (0.0%)	0 (0.0%)	2 (20.0%)	0 (0.0%)	8 (80.0%)	0 (0.0%)	0	3.09%	10 (100.0%)	10 (100.0%)	10 (100.0%)	0 (0.0%)	0 (0.0%)	0 (0.0%)	0 (0.0%)			
	垂水市消防本部	屋内消火栓設備	14	0	0	0	0	0	0	0	0	0.00%	0	0	0	0	0	0	0			
		スプリンクラー設備	24	0	0	0	0	0	0	0	0	0.00%	0	0	0	0	0	0	0			
		自動火災報知設備	108	0	0	0	0	0	0	0	0	0.00%	0	0	0	0	0	0	0			
	薩摩川内市消防局	屋内消火栓設備	55	0	0	0	0	0	0	0	0	0.00%	0	0	0	0	0	0	0			
		スプリンクラー設備	109	0	0	0	0	0	0	0	0	0.00%	0	0	0	0	0	0	0			
		自動火災報知設備	681	0	0	0	0	0	0	0	0	0.00%	0	0	0	0	0	0	0			

重大違反対象物※1の状況※2(特定防火対象物※3・消防用設備等別)

都道府県名	消防本部名	消防用設備等区分	義務 対象物数 ※4	重大違反 対象物数 ※5	違反覚知からの経過年数 ※6						重大 違反率 (%)	(参考)是正指導・是正措置の状況等						
					1年未満	1年以上 3年未満	3年以上 5年未満	5年以上 10年未満	10年以上	不明 ※7		是正指導・ 是正措置中 の対象物数	警告前段の 行政指導 実施中の 対象物数	改修期限を 定めている 対象物数	警告 対象物数	命令 対象物数	告発 対象物数	
					A	B	C(C/B)	D(D/B)	E(E/B)	F(F/B)		G(G/B)	H(H/B)	I(B/A)	J(J/B)	K(K/B)	L(L/B)	M(M/B)
日置市消防本部	屋内消火栓設備	45	0	0	0	0	0	0	0	0	0.00%	0	0	0	0	0	0	0
	スプリンクラー設備	57	0	0	0	0	0	0	0	0	0.00%	0	0	0	0	0	0	0
	自動火災報知設備	278	4 (100.0%)	1 (25.0%)	2 (50.0%)	0 (0.0%)	1 (25.0%)	0 (0.0%)	0 (0.0%)	0 (0.0%)	1.44%	4 (100.0%)	2 (50.0%)	0 (0.0%)	2 (50.0%)	0 (0.0%)	0 (0.0%)	0 (0.0%)
霧島市消防局	屋内消火栓設備	96	1 (100.0%)	1 (100.0%)	0 (0.0%)	0 (0.0%)	0 (0.0%)	0 (0.0%)	0 (0.0%)	1.04%	1 (100.0%)	1 (100.0%)	1 (100.0%)	0 (0.0%)	0 (0.0%)	0 (0.0%)	0 (0.0%)	
	スプリンクラー設備	139	0	0	0	0	0	0	0	0.00%	0	0	0	0	0	0	0	
	自動火災報知設備	863	0	0	0	0	0	0	0	0.00%	0	0	0	0	0	0	0	
いちき串木野市	屋内消火栓設備	18	0	0	0	0	0	0	0	0.00%	0	0	0	0	0	0	0	
	スプリンクラー設備	30	0	0	0	0	0	0	0	0.00%	0	0	0	0	0	0	0	
	自動火災報知設備	175	0	0	0	0	0	0	0	0.00%	0	0	0	0	0	0	0	
南さつま市消防本部	屋内消火栓設備	29	0	0	0	0	0	0	0	0.00%	0	0	0	0	0	0	0	
	スプリンクラー設備	58	0	0	0	0	0	0	0	0.00%	0	0	0	0	0	0	0	
	自動火災報知設備	252	0	0	0	0	0	0	0	0.00%	0	0	0	0	0	0	0	
始良市消防本部	屋内消火栓設備	53	2 (100.0%)	2 (100.0%)	0 (0.0%)	0 (0.0%)	0 (0.0%)	0 (0.0%)	0 (0.0%)	3.77%	2 (100.0%)	2 (100.0%)	1 (50.0%)	0 (0.0%)	0 (0.0%)	0 (0.0%)	0 (0.0%)	
	スプリンクラー設備	77	0	0	0	0	0	0	0	0.00%	0	0	0	0	0	0	0	
	自動火災報知設備	405	1 (100.0%)	1 (100.0%)	0 (0.0%)	0 (0.0%)	0 (0.0%)	0 (0.0%)	0 (0.0%)	0.25%	1 (100.0%)	1 (100.0%)	0 (0.0%)	0 (0.0%)	0 (0.0%)	0 (0.0%)	0 (0.0%)	
さつま町消防本部	屋内消火栓設備	21	0	0	0	0	0	0	0	0.00%	0	0	0	0	0	0	0	
	スプリンクラー設備	30	0	0	0	0	0	0	0	0.00%	0	0	0	0	0	0	0	
	自動火災報知設備	150	0	0	0	0	0	0	0	0.00%	0	0	0	0	0	0	0	
指宿南九州消防組合	屋内消火栓設備	66	0	0	0	0	0	0	0	0.00%	0	0	0	0	0	0	0	
	スプリンクラー設備	147	0	0	0	0	0	0	0	0.00%	0	0	0	0	0	0	0	
	自動火災報知設備	620	1 (100.0%)	1 (100.0%)	0 (0.0%)	0 (0.0%)	0 (0.0%)	0 (0.0%)	0 (0.0%)	0.16%	1 (100.0%)	1 (100.0%)	1 (100.0%)	0 (0.0%)	0 (0.0%)	0 (0.0%)	0 (0.0%)	
阿久根地区消防組合消防本部	屋内消火栓設備	21	1 (100.0%)	0 (0.0%)	0 (0.0%)	0 (0.0%)	1 (100.0%)	0 (0.0%)	0 (0.0%)	4.76%	1 (100.0%)	1 (100.0%)	1 (100.0%)	0 (0.0%)	0 (0.0%)	0 (0.0%)	0 (0.0%)	
	スプリンクラー設備	33	0	0	0	0	0	0	0	0.00%	0	0	0	0	0	0	0	
	自動火災報知設備	184	0	0	0	0	0	0	0	0.00%	0	0	0	0	0	0	0	
伊佐湧水消防組合	屋内消火栓設備	32	0	0	0	0	0	0	0	0.00%	0	0	0	0	0	0	0	
	スプリンクラー設備	56	0	0	0	0	0	0	0	0.00%	0	0	0	0	0	0	0	
	自動火災報知設備	252	0	0	0	0	0	0	0	0.00%	0	0	0	0	0	0	0	
大隅曽於地区消防組合	屋内消火栓設備	73	0	0	0	0	0	0	0	0.00%	0	0	0	0	0	0	0	
	スプリンクラー設備	115	0	0	0	0	0	0	0	0.00%	0	0	0	0	0	0	0	
	自動火災報知設備	605	0	0	0	0	0	0	0	0.00%	0	0	0	0	0	0	0	
大隅肝属地区消防組合	屋内消火栓設備	79	1 (100.0%)	0 (0.0%)	0 (0.0%)	0 (0.0%)	0 (0.0%)	1 (100.0%)	0 (0.0%)	1.27%	1 (100.0%)	1 (100.0%)	1 (100.0%)	0 (0.0%)	0 (0.0%)	0 (0.0%)	0 (0.0%)	
	スプリンクラー設備	230	0	0	0	0	0	0	0	0.00%	0	0	0	0	0	0	0	
	自動火災報知設備	921	1 (100.0%)	0 (0.0%)	0 (0.0%)	1 (100.0%)	0 (0.0%)	0 (0.0%)	0 (0.0%)	0.11%	1 (100.0%)	1 (100.0%)	1 (100.0%)	0 (0.0%)	0 (0.0%)	0 (0.0%)	0 (0.0%)	
冲永良部与論地区広域事務組合	屋内消火栓設備	13	3 (100.0%)	0 (0.0%)	0 (0.0%)	2 (66.7%)	0 (0.0%)	1 (33.3%)	0 (0.0%)	23.08%	3 (100.0%)	3 (100.0%)	3 (100.0%)	0 (0.0%)	0 (0.0%)	0 (0.0%)	0 (0.0%)	
	スプリンクラー設備	22	0	0	0	0	0	0	0	0.00%	0	0	0	0	0	0	0	
	自動火災報知設備	174	10 (100.0%)	2 (20.0%)	1 (10.0%)	1 (10.0%)	2 (20.0%)	4 (40.0%)	0 (0.0%)	5.75%	10 (100.0%)	10 (100.0%)	10 (100.0%)	0 (0.0%)	0 (0.0%)	0 (0.0%)	0 (0.0%)	



重大違反対象物※1の状況※2(特定防火対象物※3・消防用設備等別)

都道府県名	消防本部名	消防用設備等区分	義務 対象物数 ※4	重大違反 対象物数 ※5	違反覚知からの経過年数 ※6							重大 違反率 (%)	(参考)是正指導・是正措置の状況等									
					1年未満		1年以上 3年未満		3年以上 5年未満		5年以上 10年未満		10年以上		不明 ※7	是正指導・ 是正措置中 の対象物数	警告前段の 行政指導 実施中の 対象物数	改修期限を 定めている 対象物数	警告 対象物数	命令 対象物数	告発 対象物数	
					A	B	C(C/B)	D(D/B)	E(E/B)	F(F/B)	G(G/B)		H(H/B)	I(B/A)								J(J/B)
徳之島地区消防組合	徳之島地区消防組合	屋内消火栓設備	14	0	0	0	0	0	0	0	0	0.00%	0	0	0	0	0	0	0	0		
		スプリンクラー設備	21	0	0	0	0	0	0	0	0	0.00%	0	0	0	0	0	0	0	0		
		自動火災報知設備	145	7	3	0	0	2	2	0	0	4.83%	7	7	7	0	0	0	0	0		
	熊毛地区消防組合消防本部	屋内消火栓設備	44	1	1	0	0	0	0	0	0	2.27%	1	1	1	0	0	0	0	0		
		スプリンクラー設備	51	0	0	0	0	0	0	0	0.00%	0	0	0	0	0	0	0	0	0		
		自動火災報知設備	672	4	2	0	0	0	2	0	0	0.60%	4	4	3	0	0	0	0	0		
	大島地区消防組合	屋内消火栓設備	55	0	0	0	0	0	0	0	0	0.00%	0	0	0	0	0	0	0	0		
		スプリンクラー設備	74	1	0	0	0	1	0	0	0	1.35%	1	0	0	1	0	0	0	0		
		自動火災報知設備	502	11	5	0	3	1	2	0	0	2.19%	11	10	10	0	1	0	0	0		
	三島村	屋内消火栓設備	12	0	0	0	0	0	0	0	0	0.00%	0	0	0	0	0	0	0	0		
		スプリンクラー設備	12	0	0	0	0	0	0	0	0	0.00%	0	0	0	0	0	0	0	0		
		自動火災報知設備	12	0	0	0	0	0	0	0	0	0.00%	0	0	0	0	0	0	0	0		
	十島村	屋内消火栓設備	0	0	0	0	0	0	0	0	0	-	0	0	0	0	0	0	0	0		
		スプリンクラー設備	0	0	0	0	0	0	0	0	0	-	0	0	0	0	0	0	0	0		
		自動火災報知設備	21	0	0	0	0	0	0	0	0	0.00%	0	0	0	0	0	0	0	0		
沖縄県	那覇市消防局	屋内消火栓設備	1,106	21	16	2	2	1	0	0	1.90%	21	14	13	5	1	1	1	1			
		スプリンクラー設備	1,258	13	5	4	4	0	0	0	1.03%	13	3	2	8	2	0	0				
		自動火災報知設備	10,863	210	141	53	12	3	1	0	1.93%	210	158	122	46	5	1	1				
	宜野湾市消防本部	屋内消火栓設備	333	11	8	1	2	0	0	0	3.30%	11	7	7	3	0	1	1				
		スプリンクラー設備	275	1	1	0	0	0	0	0	0.36%	1	0	0	0	1	0	0				
		自動火災報知設備	2,385	117	90	18	7	2	0	0	4.91%	117	83	83	30	3	1	1				
	石垣市消防本部	屋内消火栓設備	40	2	1	0	0	1	0	0	5.00%	2	1	1	0	1	0	0				
		スプリンクラー設備	59	0	0	0	0	0	0	0	0.00%	0	0	0	0	0	0	0				
		自動火災報知設備	593	5	2	2	0	1	0	0	0.84%	5	4	4	0	1	0	0				
	浦添市消防本部	屋内消火栓設備	69	0	0	0	0	0	0	0	0.00%	0	0	0	0	0	0	0				
		スプリンクラー設備	43	0	0	0	0	0	0	0	0.00%	0	0	0	0	0	0	0				
		自動火災報知設備	633	0	0	0	0	0	0	0	0.00%	0	0	0	0	0	0	0				
	糸満市消防本部	屋内消火栓設備	63	0	0	0	0	0	0	0	0.00%	0	0	0	0	0	0	0				
		スプリンクラー設備	94	0	0	0	0	0	0	0	0.00%	0	0	0	0	0	0	0				
		自動火災報知設備	542	13	4	9	0	0	0	0	2.40%	13	13	0	0	0	0	0				
	名護市消防本部	屋内消火栓設備	94	6	6	0	0	0	0	0	6.38%	6	4	4	2	0	0	0				
		スプリンクラー設備	78	1	1	0	0	0	0	0	1.28%	1	0	0	0	1	0	0				
		自動火災報知設備	701	16	15	1	0	0	0	0	2.28%	16	10	10	5	1	0	0				
	糸満市消防本部	屋内消火栓設備	46	0	0	0	0	0	0	0	0.00%	0	0	0	0	0	0	0				
		スプリンクラー設備	49	0	0	0	0	0	0	0	0.00%	0	0	0	0	0	0	0				
		自動火災報知設備	421	1	1	0	0	0	0	0	0.24%	1	1	1	0	0	0	0				

重大違反対象物※1の状況※2(特定防火対象物※3・消防用設備等別)

都道府県名	消防本部名	消防用設備等区分	義務対象物数※4	重大違反対象物数※5	違反覚知からの経過年数 ※6							重大違反率(%)	(参考)是正指導・是正措置の状況等											
					違反覚知からの経過年数 ※6								是正指導・是正措置中の対象物数	警告前段の行政指導実施中の対象物数	改修期限を定めている対象物数	警告対象物数	命令対象物数	告発対象物数						
					1年未満	1年以上3年未満	3年以上5年未満	5年以上10年未満	10年以上	不明※7	K(B/A)								J(J/B)	K(K/B)	L(L/B)	M(M/B)	N(N/B)	N(N/B)
					C(C/B)	D(D/B)	E(E/B)	F(F/B)	G(G/B)	H(H/B)														
沖縄市消防本部	屋内消火栓設備	78	1	(100.0%)	(100.0%)	(0.0%)	(0.0%)	(0.0%)	(0.0%)	(0.0%)	(0.0%)	1.28%	1	(100.0%)	1	(100.0%)	0	(0.0%)	0	(0.0%)	0	(0.0%)	0	(0.0%)
	スプリンクラー設備	107	8	(100.0%)	(12.5%)	(37.5%)	(50.0%)	(0.0%)	(0.0%)	(0.0%)	(0.0%)	7.48%	8	(100.0%)	0	(0.0%)	0	(0.0%)	8	(100.0%)	0	(0.0%)	0	(0.0%)
	自動火災報知設備	799	19	(100.0%)	(47.4%)	(31.6%)	(21.1%)	(0.0%)	(0.0%)	(0.0%)	(0.0%)	2.38%	19	(100.0%)	12	(63.2%)	0	(0.0%)	36	(36.8%)	0	(0.0%)	0	(0.0%)
豊見城市消防本部	屋内消火栓設備	27	0									0.00%	0		0			0		0		0		0
	スプリンクラー設備	54	1	(100.0%)	(0.0%)	(100.0%)	(0.0%)	(0.0%)	(0.0%)	(0.0%)	(0.0%)	1.85%	1	(100.0%)	1	(100.0%)	1	(100.0%)	0	(0.0%)	0	(0.0%)	0	(0.0%)
	自動火災報知設備	285	7	(100.0%)	(42.9%)	(57.1%)	(0.0%)	(0.0%)	(0.0%)	(0.0%)	(0.0%)	2.46%	7	(100.0%)	7	(100.0%)	7	(100.0%)	0	(0.0%)	0	(0.0%)	0	(0.0%)
うるま市消防本部	屋内消火栓設備	52	0									0.00%	0		0			0		0		0		0
	スプリンクラー設備	106	1	(100.0%)	(100.0%)	(0.0%)	(0.0%)	(0.0%)	(0.0%)	(0.0%)	(0.0%)	0.94%	1	(100.0%)	1	(100.0%)	0	(0.0%)	0	(0.0%)	0	(0.0%)	0	(0.0%)
	自動火災報知設備	654	6	(100.0%)	(16.7%)	(83.3%)	(0.0%)	(0.0%)	(0.0%)	(0.0%)	(0.0%)	0.92%	6	(100.0%)	6	(100.0%)	0	(0.0%)	0	(0.0%)	0	(0.0%)	0	(0.0%)
宮古島市消防本部	屋内消火栓設備	92	0									0.00%	0		0			0		0		0		0
	スプリンクラー設備	65	0									0.00%	0		0			0		0		0		0
	自動火災報知設備	614	0									0.00%	0		0			0		0		0		0
久米島町消防本部	屋内消火栓設備	11	0									0.00%	0		0			0		0		0		0
	スプリンクラー設備	4	0									0.00%	0		0			0		0		0		0
	自動火災報知設備	65	4	(100.0%)	(50.0%)	(0.0%)	(25.0%)	(0.0%)	(0.0%)	(25.0%)	(0.0%)	6.15%	4	(100.0%)	4	(100.0%)	2	(50.0%)	0	(0.0%)	0	(0.0%)	0	(0.0%)
本部町今帰仁村消防組合	屋内消火栓設備	24	0									0.00%	0		0			0		0		0		0
	スプリンクラー設備	23	0									0.00%	0		0			0		0		0		0
	自動火災報知設備	528	1	(100.0%)	(0.0%)	(100.0%)	(0.0%)	(0.0%)	(0.0%)	(0.0%)	(0.0%)	0.19%	1	(100.0%)	1	(100.0%)	1	(100.0%)	0	(0.0%)	0	(0.0%)	0	(0.0%)
島尻消防組合消防本部	屋内消火栓設備	32	0									0.00%	0		0			0		0		0		0
	スプリンクラー設備	68	1	(100.0%)	(100.0%)	(0.0%)	(0.0%)	(0.0%)	(0.0%)	(0.0%)	(0.0%)	1.47%	1	(100.0%)	1	(100.0%)	1	(100.0%)	0	(0.0%)	0	(0.0%)	0	(0.0%)
	自動火災報知設備	396	3	(100.0%)	(100.0%)	(0.0%)	(0.0%)	(0.0%)	(0.0%)	(0.0%)	(0.0%)	0.76%	3	(100.0%)	3	(100.0%)	3	(100.0%)	0	(0.0%)	0	(0.0%)	0	(0.0%)
東部消防組合消防本部	屋内消火栓設備	40	0									0.00%	0		0			0		0		0		0
	スプリンクラー設備	56	0									0.00%	0		0			0		0		0		0
	自動火災報知設備	505	4	(100.0%)	(100.0%)	(0.0%)	(0.0%)	(0.0%)	(0.0%)	(0.0%)	(0.0%)	0.79%	4	(100.0%)	0	(0.0%)	0	(0.0%)	4	(100.0%)	0	(0.0%)	0	(0.0%)
中城北中城消防本部	屋内消火栓設備	19	0									0.00%	0		0			0		0		0		0
	スプリンクラー設備	35	0									0.00%	0		0			0		0		0		0
	自動火災報知設備	218	3	(100.0%)	(100.0%)	(0.0%)	(0.0%)	(0.0%)	(0.0%)	(0.0%)	(0.0%)	1.38%	3	(100.0%)	3	(100.0%)	0	(0.0%)	0	(0.0%)	0	(0.0%)	0	(0.0%)
金武地区消防衛生組合消防本部	屋内消火栓設備	20	1	(100.0%)	(0.0%)	(100.0%)	(0.0%)	(0.0%)	(0.0%)	(0.0%)	(0.0%)	5.00%	1	(100.0%)	1	(100.0%)	1	(100.0%)	0	(0.0%)	0	(0.0%)	0	(0.0%)
	スプリンクラー設備	64	0									0.00%	0		0			0		0		0		0
	自動火災報知設備	576	10	(100.0%)	(40.0%)	(60.0%)	(0.0%)	(0.0%)	(0.0%)	(0.0%)	(0.0%)	1.74%	10	(100.0%)	10	(100.0%)	10	(100.0%)	0	(0.0%)	0	(0.0%)	0	(0.0%)
国頭地区行政事務組合消防本部	屋内消火栓設備	3	0									0.00%	0		0			0		0		0		0
	スプリンクラー設備	13	0									0.00%	0		0			0		0		0		0
	自動火災報知設備	128	0									0.00%	0		0			0		0		0		0
比謝川行政事務組合ニライ消防本部	屋内消火栓設備	49	0									0.00%	0		0			0		0		0		0
	スプリンクラー設備	57	0									0.00%	0		0			0		0		0		0
	自動火災報知設備	718	1	(100.0%)	(0.0%)	(100.0%)	(0.0%)	(0.0%)	(0.0%)	(0.0%)	(0.0%)	0.14%	1	(100.0%)	1	(100.0%)	1	(100.0%)	0	(0.0%)	0	(0.0%)	0	(0.0%)

重大違反対象物※1の状況※2(特定防火対象物※3・消防用設備等別)

都道府県名	消防本部名	消防用設備等区分	義務 対象物数 ※4	重大違反 対象物数 ※5	違反覚知からの経過年数 ※6							重大 違反率 (%)	(参考)是正指導・是正措置の状況等					
					1年未満	1年以上 3年未満	3年以上 5年未満	5年以上 10年未満	10年以上	不明 ※7	是正指導・ 是正措置中 の対象物数		警告前段の 行政指導 実施中の 対象物数	改修期限を 定めている 対象物数	警告 対象物数	命令 対象物数	告発 対象物数	
					A	B	C(C/B)	D(D/B)	E(E/B)	F(F/B)	G(G/B)		H(H/B)	I(B/A)	J(J/B)	K(K/B)	L(L/B)	M(M/B)
伊江村消防団	屋内消火栓設備	7	0	0	0	0	0	0	0	0	0.00%	0	0	0	0	0	0	0
	スプリンクラー設備	3	0	0	0	0	0	0	0	0	0.00%	0	0	0	0	0	0	0
	自動火災報知設備	21	0	0	0	0	0	0	0	0	0.00%	0	0	0	0	0	0	0
渡嘉敷村	屋内消火栓設備	4	0	0	0	0	0	0	0	0	0.00%	0	0	0	0	0	0	0
	スプリンクラー設備	0	0	0	0	0	0	0	0	0	-	0	0	0	0	0	0	0
	自動火災報知設備	47	0	0	0	0	0	0	0	0	0.00%	0	0	0	0	0	0	0
座間味村	屋内消火栓設備	0	0	0	0	0	0	0	0	0	-	0	0	0	0	0	0	0
	スプリンクラー設備	3	0	0	0	0	0	0	0	0	0.00%	0	0	0	0	0	0	0
	自動火災報知設備	26	0	0	0	0	0	0	0	0	0.00%	0	0	0	0	0	0	0
粟国村	屋内消火栓設備	1	0	0	0	0	0	0	0	0	0.00%	0	0	0	0	0	0	0
	スプリンクラー設備	1	0	0	0	0	0	0	0	0	0.00%	0	0	0	0	0	0	0
	自動火災報知設備	4	0	0	0	0	0	0	0	0	0.00%	0	0	0	0	0	0	0
渡名喜村	屋内消火栓設備	0	0	0	0	0	0	0	0	0	-	0	0	0	0	0	0	0
	スプリンクラー設備	0	0	0	0	0	0	0	0	0	-	0	0	0	0	0	0	0
	自動火災報知設備	0	0	0	0	0	0	0	0	0	-	0	0	0	0	0	0	0
南大東村	屋内消火栓設備	0	0	0	0	0	0	0	0	0	-	0	0	0	0	0	0	0
	スプリンクラー設備	0	0	0	0	0	0	0	0	0	-	0	0	0	0	0	0	0
	自動火災報知設備	0	0	0	0	0	0	0	0	0	-	0	0	0	0	0	0	0
北大東村消防団	屋内消火栓設備	0	0	0	0	0	0	0	0	0	-	0	0	0	0	0	0	0
	スプリンクラー設備	0	0	0	0	0	0	0	0	0	-	0	0	0	0	0	0	0
	自動火災報知設備	0	0	0	0	0	0	0	0	0	-	0	0	0	0	0	0	0
伊平屋村	屋内消火栓設備	1	0	0	0	0	0	0	0	0	0.00%	0	0	0	0	0	0	0
	スプリンクラー設備	1	0	0	0	0	0	0	0	0	0.00%	0	0	0	0	0	0	0
	自動火災報知設備	4	0	0	0	0	0	0	0	0	0.00%	0	0	0	0	0	0	0
伊是名消防団	屋内消火栓設備	1	0	0	0	0	0	0	0	0	0.00%	0	0	0	0	0	0	0
	スプリンクラー設備	0	0	0	0	0	0	0	0	0	-	0	0	0	0	0	0	0
	自動火災報知設備	0	0	0	0	0	0	0	0	0	-	0	0	0	0	0	0	0
多良間村	屋内消火栓設備	0	0	0	0	0	0	0	0	0	-	0	0	0	0	0	0	0
	スプリンクラー設備	0	0	0	0	0	0	0	0	0	-	0	0	0	0	0	0	0
	自動火災報知設備	0	0	0	0	0	0	0	0	0	-	0	0	0	0	0	0	0
竹富町消防本部	屋内消火栓設備	0	0	0	0	0	0	0	0	0	-	0	0	0	0	0	0	0
	スプリンクラー設備	0	0	0	0	0	0	0	0	0	-	0	0	0	0	0	0	0
	自動火災報知設備	0	0	0	0	0	0	0	0	0	-	0	0	0	0	0	0	0
与那国町消防団	屋内消火栓設備	0	0	0	0	0	0	0	0	0	-	0	0	0	0	0	0	0
	スプリンクラー設備	0	0	0	0	0	0	0	0	0	-	0	0	0	0	0	0	0
	自動火災報知設備	0	0	0	0	0	0	0	0	0	-	0	0	0	0	0	0	0

重大違反対象物※1の状況※2(特定防火対象物※3・消防用設備等別)

都道府県名	消防本部名	消防用設備等区分	義務対象物数 ※4 A	重大違反対象物数 ※5 B	違反覚知からの経過年数 ※6						重大違反率 (%) I(B/A)	(参考)是正指導・是正措置の状況等						
					1年未満							10年以上 不明 ※7 H(H/B)	是正指導・ 是正措置中 の対象物数 J(J/B)	警告前段の 行政指導 実施中の 対象物数 K(K/B)	改修期限を 定めている 対象物数 L(L/B)	警告 対象物数 M(M/B)	命令 対象物数 N(N/B)	告発 対象物数 O(N/B)
					1年未満	1年以上 3年未満	3年以上 5年未満	5年以上 10年未満	10年以上	重大違反率 (%)								
					C(C/B)	D(D/B)	E(E/B)	F(F/B)	G(G/B)	I(B/A)								
全国合計		屋内消火栓設備	94,628	849 (100.0%)	290 (34.2%)	190 (22.4%)	77 (9.1%)	90 (10.6%)	201 (23.7%)	1 (0.1%)	0.90%	849 (100.0%)	729 (85.9%)	622 (85.3%)	94 (11.1%)	24 (2.8%)	2 (0.2%)	
		スプリンクラー設備	92,235	185 (100.0%)	115 (62.2%)	25 (13.5%)	22 (11.9%)	12 (6.5%)	10 (5.4%)	1 (0.5%)	0.20%	185 (100.0%)	125 (67.6%)	113 (90.4%)	47 (25.4%)	12 (6.5%)	1 (0.5%)	
		自動火災報知設備	658,676	4,238 (100.0%)	2,129 (50.2%)	644 (15.2%)	229 (5.4%)	327 (7.7%)	896 (21.1%)	13 (0.3%)	0.64%	4,238 (100.0%)	3,821 (90.2%)	3,254 (85.2%)	325 (7.7%)	88 (2.1%)	4 (0.1%)	

※1 「重大違反対象物」とは、消防法施行令(昭和36年政令第37号。以下「令」という。)別表第1に掲げる用途に供される防火対象物のうち、消防法(昭和23年法律第168号)第17条第1項の政令で定める技術上の基準

又は同条第2項の規定に基づく条例で定める技術上の基準に従って屋内消火栓設備、スプリンクラー設備又は自動火災報知設備を設置しなければならないもので、次に掲げるものをいう。

(1)これらの消防用設備等のいずれかが設置されていないもの

(2)(1)以外のもので、これらの消防用設備等のいずれかが、当該消防用設備等の設置義務がある部分の床面積の過半にわたって未設置であるもの又は機能に重大な支障があるもの※

※「機能に重大な支障があるもの」とは、機能不良の程度が著しく、本来の機能が損なわれている状態にあるものをいう。

注)重大違反対象物に該当するか否かは、消防用設備等の設置単位ごとに、かつ、複合用途防火対象物の場合は、同一用途に供される部分ごとに判断。

※2 調査基準日は平成31年3月31日であるが、消防本部で運用している予防業務システムの仕様等により調査基準日での集計ができない場合は、消防本部が集計可能な調査基準日以前の任意の時点で集

※3 「特定防火対象物」とは、令別表第1(1)項から(4)項まで、(5)項イ、(6)項、(9)項イ、(16項イ)、(16の2)項及び(16の3)項に掲げる防火対象物をいう。

※4 「義務対象物数」は、消防法(昭和23年法律第168号)第17条第1項の政令で定める技術上の基準又は同条第2項の規定に基づく条例で定める技術上の基準に従って屋内消火栓設備、スプリンクラー設備又は自動火災報知設備を設置しなければならないものをいう。

※5 「重大違反対象物数」は、消防本部において覚知・集計している重大違反対象物の数である(立入検査の実施状況等により、覚知していないものが存在する場合がある。)

※6 本調査は、平成31年3月31日を基準日とする。

※7 回答要領に従い「不明」の旨回答があったもののほか、回答要領による回答がなく覚知年月日が不明であるものを含む。

## 重大違反対象物※1の状況※2(非特定防火対象物※3・消防用設備等別)

都道府県名	消防用設備等区分	義務 対象物数 ※4	重大違反 対象物数 ※5	違反覚知からの経過年数 ※6						重大 違反率 (%)	(参考)是正指導・是正措置の状況等					
				1年未満	1年以上 3年未満	3年以上 5年未満	5年以上 10年未満	10年以上	不明 ※7		是正指導・ 是正措置中 の対象物数	警告前段の 行政指導 実施中 の対象物数	改修期限を 定めている 対象物数	警告 対象物数	命令 対象物数	告発 対象物数
				A	B	C(C/B)	D(D/B)	E(E/B)	F(F/B)		G(G/B)	H(H/B)	I(B/A)	J(J/B)	K(K/B)	L(L/B)
北海道	屋内消火栓設備	18,444	362 (100.0%)	41 (11.3%)	58 (16.0%)	36 (9.9%)	43 (11.9%)	184 (50.8%)	0 (0.0%)	1.96%	362 (100.0%)	358 (98.9%)	310 (86.6%)	3 (0.8%)	1 (0.3%)	0 (0.0%)
	スプリンクラー設備	1,954	3 (100.0%)	0 (0.0%)	0 (0.0%)	2 (66.7%)	0 (0.0%)	1 (33.3%)	0 (0.0%)	0.15%	3 (100.0%)	3 (100.0%)	3 (100.0%)	0 (0.0%)	0 (0.0%)	0 (0.0%)
	自動火災報知設備	78,182	414 (100.0%)	48 (11.6%)	57 (13.8%)	56 (13.5%)	54 (13.0%)	199 (48.1%)	0 (0.0%)	0.53%	414 (100.0%)	407 (98.3%)	353 (86.7%)	5 (1.2%)	2 (0.5%)	0 (0.0%)
青森県	屋内消火栓設備	3,676	240 (100.0%)	29 (12.1%)	89 (37.1%)	35 (14.6%)	35 (14.6%)	52 (21.7%)	0 (0.0%)	6.53%	240 (100.0%)	235 (97.9%)	233 (99.1%)	4 (1.7%)	1 (0.4%)	0 (0.0%)
	スプリンクラー設備	49	0 -	0 -	0 -	0 -	0 -	0 -	0 -	0.00%	0 -	0 -	0 -	0 -	0 -	0 -
	自動火災報知設備	9,975	261 (100.0%)	23 (8.8%)	90 (34.5%)	47 (18.0%)	40 (15.3%)	61 (23.4%)	0 (0.0%)	2.62%	261 (100.0%)	252 (96.6%)	251 (99.6%)	8 (3.1%)	1 (0.4%)	0 (0.0%)
岩手県	屋内消火栓設備	4,577	77 (100.0%)	7 (9.1%)	16 (20.8%)	10 (13.0%)	9 (11.7%)	35 (45.5%)	0 (0.0%)	1.68%	77 (100.0%)	75 (97.4%)	71 (94.7%)	2 (2.6%)	0 (0.0%)	0 (0.0%)
	スプリンクラー設備	67	0 -	0 -	0 -	0 -	0 -	0 -	0 -	0.00%	0 -	0 -	0 -	0 -	0 -	0 -
	自動火災報知設備	11,895	106 (100.0%)	23 (21.7%)	14 (13.2%)	11 (10.4%)	13 (12.3%)	45 (42.5%)	0 (0.0%)	0.89%	106 (100.0%)	104 (98.1%)	94 (90.4%)	2 (1.9%)	0 (0.0%)	0 (0.0%)
宮城県	屋内消火栓設備	6,836	65 (100.0%)	12 (18.5%)	6 (9.2%)	7 (10.8%)	6 (9.2%)	34 (52.3%)	0 (0.0%)	0.95%	65 (100.0%)	64 (98.5%)	61 (95.3%)	1 (1.5%)	0 (0.0%)	0 (0.0%)
	スプリンクラー設備	347	0 -	0 -	0 -	0 -	0 -	0 -	0 -	0.00%	0 -	0 -	0 -	0 -	0 -	0 -
	自動火災報知設備	19,675	85 (100.0%)	12 (14.1%)	14 (16.5%)	9 (10.6%)	6 (7.1%)	44 (51.8%)	0 (0.0%)	0.43%	85 (100.0%)	83 (97.6%)	80 (96.4%)	1 (1.2%)	1 (1.2%)	0 (0.0%)
秋田県	屋内消火栓設備	2,721	118 (100.0%)	14 (11.9%)	12 (10.2%)	8 (6.8%)	18 (15.3%)	66 (55.9%)	0 (0.0%)	4.34%	118 (100.0%)	115 (97.5%)	110 (95.7%)	3 (2.5%)	0 (0.0%)	0 (0.0%)
	スプリンクラー設備	43	0 -	0 -	0 -	0 -	0 -	0 -	0 -	0.00%	0 -	0 -	0 -	0 -	0 -	0 -
	自動火災報知設備	7,928	113 (100.0%)	8 (7.1%)	9 (8.0%)	10 (8.8%)	24 (21.2%)	62 (54.9%)	0 (0.0%)	1.43%	113 (100.0%)	113 (100.0%)	104 (92.0%)	0 (0.0%)	0 (0.0%)	0 (0.0%)

## 重大違反対象物※1の状況※2(非特定防火対象物※3・消防用設備等別)

都道府県名	消防用設備等区分	義務 対象物数 ※4	重大違反 対象物数 ※5	違反覚知からの経過年数 ※6						重大 違反率 (%)	(参考)是正指導・是正措置の状況等					
				1年未満	1年以上 3年未満	3年以上 5年未満	5年以上 10年未満	10年以上	不明 ※7		是正指導・ 是正措置中 の対象物数	警告前段の 行政指導 実施中の 対象物数	改修期限を 定めている 対象物数	警告 対象物数	命令 対象物数	告発 対象物数
				A	B	C(C/B)	D(D/B)	E(E/B)	F(F/B)		G(G/B)	H(H/B)	I(B/A)	J(J/B)	K(K/B)	L(L/B)
山形県	屋内消火栓設備	3,076	47 (100.0%)	8 (17.0%)	17 (36.2%)	3 (6.4%)	2 (4.3%)	17 (36.2%)	0 (0.0%)	1.53%	47 (100.0%)	43 (91.5%)	40 (93.0%)	4 (8.5%)	0 (0.0%)	0 (0.0%)
	スプリンクラー設備	29	0 -	0 -	0 -	0 -	0 -	0 -	0 -	0.00%	0 -	0 -	0 -	0 -	0 -	0 -
	自動火災報知設備	9,505	38 (100.0%)	8 (21.1%)	12 (31.6%)	2 (5.3%)	2 (5.3%)	14 (36.8%)	0 (0.0%)	0.40%	38 (100.0%)	34 (89.5%)	34 (100.0%)	4 (10.5%)	0 (0.0%)	0 (0.0%)
福島県	屋内消火栓設備	5,156	185 (100.0%)	22 (11.9%)	46 (24.9%)	15 (8.1%)	13 (7.0%)	89 (48.1%)	0 (0.0%)	3.59%	185 (100.0%)	170 (91.9%)	169 (99.4%)	9 (4.9%)	6 (3.2%)	0 (0.0%)
	スプリンクラー設備	74	0 -	0 -	0 -	0 -	0 -	0 -	0 -	0.00%	0 -	0 -	0 -	0 -	0 -	0 -
	自動火災報知設備	15,804	188 (100.0%)	19 (10.1%)	37 (19.7%)	12 (6.4%)	13 (6.9%)	107 (56.9%)	0 (0.0%)	1.19%	188 (100.0%)	174 (92.6%)	172 (98.9%)	8 (4.3%)	6 (3.2%)	0 (0.0%)
茨城県	屋内消火栓設備	7,981	286 (100.0%)	20 (7.0%)	27 (9.4%)	29 (10.1%)	41 (14.3%)	169 (59.1%)	0 (0.0%)	3.58%	286 (100.0%)	271 (94.8%)	268 (98.9%)	13 (4.5%)	2 (0.7%)	0 (0.0%)
	スプリンクラー設備	198	0 -	0 -	0 -	0 -	0 -	0 -	0 -	0.00%	0 -	0 -	0 -	0 -	0 -	0 -
	自動火災報知設備	25,384	370 (100.0%)	26 (7.0%)	38 (10.3%)	40 (10.8%)	36 (9.7%)	230 (62.2%)	0 (0.0%)	1.46%	370 (100.0%)	354 (95.7%)	354 (100.0%)	15 (4.1%)	1 (0.3%)	0 (0.0%)
栃木県	屋内消火栓設備	5,239	131 (100.0%)	29 (22.1%)	10 (7.6%)	9 (6.9%)	19 (14.5%)	64 (48.9%)	0 (0.0%)	2.50%	131 (100.0%)	131 (100.0%)	131 (100.0%)	0 (0.0%)	0 (0.0%)	0 (0.0%)
	スプリンクラー設備	93	0 -	0 -	0 -	0 -	0 -	0 -	0 -	0.00%	0 -	0 -	0 -	0 -	0 -	0 -
	自動火災報知設備	16,433	145 (100.0%)	28 (19.3%)	14 (9.7%)	10 (6.9%)	16 (11.0%)	77 (53.1%)	0 (0.0%)	0.88%	145 (100.0%)	145 (100.0%)	145 (100.0%)	0 (0.0%)	0 (0.0%)	0 (0.0%)
群馬県	屋内消火栓設備	6,787	267 (100.0%)	41 (15.4%)	30 (11.2%)	18 (6.7%)	47 (17.6%)	130 (48.7%)	1 (0.4%)	3.93%	267 (100.0%)	235 (88.0%)	204 (86.8%)	32 (12.0%)	0 (0.0%)	0 (0.0%)
	スプリンクラー設備	102	1 (100.0%)	0 (0.0%)	1 (100.0%)	0 (0.0%)	0 (0.0%)	0 (0.0%)	0 (0.0%)	0.98%	1 (100.0%)	1 (100.0%)	1 (100.0%)	0 (0.0%)	0 (0.0%)	0 (0.0%)
	自動火災報知設備	18,695	275 (100.0%)	48 (17.5%)	26 (9.5%)	22 (8.0%)	48 (17.5%)	131 (47.6%)	0 (0.0%)	1.47%	275 (100.0%)	247 (89.8%)	215 (87.0%)	28 (10.2%)	0 (0.0%)	0 (0.0%)

## 重大違反対象物※1の状況※2(非特定防火対象物※3・消防用設備等別)

都道府県名	消防用設備等区分	義務 対象物数 ※4	重大違反 対象物数 ※5	違反覚知からの経過年数 ※6						重大 違反率 (%)	(参考)是正指導・是正措置の状況等					
				1年未満	1年以上 3年未満	3年以上 5年未満	5年以上 10年未満	10年以上	不明 ※7		是正指導・ 是正措置中 の対象物数	警告前段の 行政指導 実施中の 対象物数	改修期限を 定めている 対象物数	警告 対象物数	命令 対象物数	告発 対象物数
				A	B	C(C/B)	D(D/B)	E(E/B)	F(F/B)		G(G/B)	H(H/B)	I(B/A)	J(J/B)	K(K/B)	L(L/B)
埼玉県	屋内消火栓設備	17,391	269 (100.0%)	45 (16.7%)	46 (17.1%)	42 (15.6%)	42 (15.6%)	94 (34.9%)	0 (0.0%)	1.55%	269 (100.0%)	247 (91.8%)	235 (95.1%)	21 (7.8%)	1 (0.4%)	0 (0.0%)
	スプリンクラー設備	931	0	0	0	0	0	0	0	0.00%	0	0	0	0	0	0
	自動火災報知設備	54,049	239 (100.0%)	40 (16.7%)	45 (18.8%)	41 (17.2%)	22 (9.2%)	91 (38.1%)	0 (0.0%)	0.44%	239 (100.0%)	223 (93.3%)	218 (97.8%)	16 (6.7%)	0 (0.0%)	0 (0.0%)
千葉県	屋内消火栓設備	14,812	173 (100.0%)	32 (18.5%)	44 (25.4%)	12 (6.9%)	26 (15.0%)	59 (34.1%)	0 (0.0%)	1.17%	173 (100.0%)	164 (94.8%)	157 (95.7%)	6 (3.5%)	2 (1.2%)	1 (0.6%)
	スプリンクラー設備	799	0	0	0	0	0	0	0	0.00%	0	0	0	0	0	0
	自動火災報知設備	43,467	228 (100.0%)	37 (16.2%)	52 (22.8%)	31 (13.6%)	32 (14.0%)	76 (33.3%)	0 (0.0%)	0.52%	228 (100.0%)	217 (95.2%)	208 (95.9%)	10 (4.4%)	0 (0.0%)	1 (0.4%)
東京都	屋内消火栓設備	35,682	31 (100.0%)	12 (38.7%)	11 (35.5%)	5 (16.1%)	2 (6.5%)	1 (3.2%)	0 (0.0%)	0.09%	31 (100.0%)	27 (87.1%)	27 (100.0%)	4 (12.9%)	0 (0.0%)	0 (0.0%)
	スプリンクラー設備	6,892	5 (100.0%)	4 (80.0%)	0 (0.0%)	1 (20.0%)	0 (0.0%)	0 (0.0%)	0 (0.0%)	0.07%	5 (100.0%)	5 (100.0%)	5 (100.0%)	0 (0.0%)	0 (0.0%)	0 (0.0%)
	自動火災報知設備	129,166	57 (100.0%)	20 (35.1%)	27 (47.4%)	6 (10.5%)	3 (5.3%)	1 (1.8%)	0 (0.0%)	0.04%	57 (100.0%)	52 (91.2%)	50 (96.2%)	5 (8.8%)	0 (0.0%)	0 (0.0%)
神奈川県	屋内消火栓設備	25,690	57 (100.0%)	17 (29.8%)	26 (45.6%)	5 (8.8%)	3 (5.3%)	6 (10.5%)	0 (0.0%)	0.22%	57 (100.0%)	53 (93.0%)	53 (100.0%)	3 (5.3%)	1 (1.8%)	0 (0.0%)
	スプリンクラー設備	1,877	0	0	0	0	0	0	0	0.00%	0	0	0	0	0	0
	自動火災報知設備	79,492	59 (100.0%)	22 (37.3%)	23 (39.0%)	4 (6.8%)	4 (6.8%)	6 (10.2%)	0 (0.0%)	0.07%	59 (100.0%)	58 (98.3%)	58 (100.0%)	1 (1.7%)	0 (0.0%)	0 (0.0%)
新潟県	屋内消火栓設備	7,950	337 (100.0%)	35 (10.4%)	38 (11.3%)	27 (8.0%)	46 (13.6%)	191 (56.7%)	0 (0.0%)	4.24%	337 (100.0%)	334 (99.1%)	332 (99.4%)	3 (0.9%)	0 (0.0%)	0 (0.0%)
	スプリンクラー設備	113	0	0	0	0	0	0	0	0.00%	0	0	0	0	0	0
	自動火災報知設備	21,719	344 (100.0%)	31 (9.0%)	31 (9.0%)	31 (9.0%)	54 (15.7%)	197 (57.3%)	0 (0.0%)	1.58%	344 (100.0%)	339 (98.5%)	337 (99.4%)	5 (1.5%)	0 (0.0%)	0 (0.0%)

## 重大違反対象物※1の状況※2(非特定防火対象物※3・消防用設備等別)

都道府県名	消防用設備等区分	義務 対象物数 ※4	重大違反 対象物数 ※5	違反覚知からの経過年数 ※6						重大 違反率 (%)	(参考)是正指導・是正措置の状況等					
				1年未満	1年以上 3年未満	3年以上 5年未満	5年以上 10年未満	10年以上	不明 ※7		是正指導・ 是正措置中 の対象物数	警告前段の 行政指導 実施中の 対象物数	改修期限を 定めている 対象物数	警告 対象物数	命令 対象物数	告発 対象物数
				A	B	C(C/B)	D(D/B)	E(E/B)	F(F/B)		G(G/B)	H(H/B)	I(B/A)	J(J/B)	K(K/B)	L(L/B)
富山県	屋内消火栓設備	4,099	75 (100.0%)	12 (16.0%)	11 (14.7%)	8 (10.7%)	18 (24.0%)	26 (34.7%)	0 (0.0%)	1.83%	75 (100.0%)	75 (100.0%)	68 (90.7%)	0 (0.0%)	0 (0.0%)	0 (0.0%)
	スプリンクラー設備	47	0 -	0 -	0 -	0 -	0 -	0 -	0 -	0.00%	0 -	0 -	0 -	0 -	0 -	0 -
	自動火災報知設備	11,812	82 (100.0%)	5 (6.1%)	13 (15.9%)	3 (3.7%)	20 (24.4%)	41 (50.0%)	0 (0.0%)	0.69%	82 (100.0%)	82 (100.0%)	67 (81.7%)	0 (0.0%)	0 (0.0%)	0 (0.0%)
石川県	屋内消火栓設備	3,734	136 (100.0%)	7 (5.1%)	15 (11.0%)	16 (11.8%)	9 (6.6%)	88 (64.7%)	1 (0.7%)	3.64%	136 (100.0%)	132 (97.1%)	110 (83.3%)	3 (2.2%)	1 (0.7%)	0 (0.0%)
	スプリンクラー設備	45	0 -	0 -	0 -	0 -	0 -	0 -	0 -	0.00%	0 -	0 -	0 -	0 -	0 -	0 -
	自動火災報知設備	11,684	149 (100.0%)	12 (8.1%)	15 (10.1%)	19 (12.8%)	10 (6.7%)	93 (62.4%)	0 (0.0%)	1.28%	149 (100.0%)	146 (98.0%)	129 (88.4%)	3 (2.0%)	0 (0.0%)	0 (0.0%)
福井県	屋内消火栓設備	2,769	57 (100.0%)	11 (19.3%)	10 (17.5%)	4 (7.0%)	7 (12.3%)	25 (43.9%)	0 (0.0%)	2.06%	57 (100.0%)	53 (93.0%)	53 (100.0%)	4 (7.0%)	0 (0.0%)	0 (0.0%)
	スプリンクラー設備	28	0 -	0 -	0 -	0 -	0 -	0 -	0 -	0.00%	0 -	0 -	0 -	0 -	0 -	0 -
	自動火災報知設備	8,293	51 (100.0%)	6 (11.8%)	6 (11.8%)	5 (9.8%)	5 (9.8%)	29 (56.9%)	0 (0.0%)	0.61%	51 (100.0%)	47 (92.2%)	47 (100.0%)	4 (7.8%)	0 (0.0%)	0 (0.0%)
山梨県	屋内消火栓設備	2,118	102 (100.0%)	20 (19.6%)	16 (15.7%)	6 (5.9%)	27 (26.5%)	33 (32.4%)	0 (0.0%)	4.82%	102 (100.0%)	102 (100.0%)	91 (89.2%)	0 (0.0%)	0 (0.0%)	0 (0.0%)
	スプリンクラー設備	39	0 -	0 -	0 -	0 -	0 -	0 -	0 -	0.00%	0 -	0 -	0 -	0 -	0 -	0 -
	自動火災報知設備	6,649	117 (100.0%)	15 (12.8%)	19 (16.2%)	4 (3.4%)	16 (13.7%)	63 (53.8%)	0 (0.0%)	1.76%	117 (100.0%)	117 (100.0%)	103 (88.0%)	0 (0.0%)	0 (0.0%)	0 (0.0%)
長野県	屋内消火栓設備	6,783	223 (100.0%)	33 (14.8%)	26 (11.7%)	8 (3.6%)	23 (10.3%)	133 (59.6%)	0 (0.0%)	3.29%	223 (100.0%)	213 (95.5%)	190 (89.2%)	9 (4.0%)	1 (0.4%)	0 (0.0%)
	スプリンクラー設備	65	0 -	0 -	0 -	0 -	0 -	0 -	0 -	0.00%	0 -	0 -	0 -	0 -	0 -	0 -
	自動火災報知設備	20,384	230 (100.0%)	41 (17.8%)	13 (5.7%)	6 (2.6%)	28 (12.2%)	142 (61.7%)	0 (0.0%)	1.13%	230 (100.0%)	218 (94.8%)	195 (89.4%)	11 (4.8%)	1 (0.4%)	0 (0.0%)



## 重大違反対象物※1の状況※2(非特定防火対象物※3・消防用設備等別)

都道府県名	消防用設備等区分	義務 対象物数 ※4	重大違反 対象物数 ※5	違反覚知からの経過年数 ※6						重大 違反率 (%)	(参考)是正指導・是正措置の状況等					
				1年未満	1年以上 3年未満	3年以上 5年未満	5年以上 10年未満	10年以上	不明 ※7		是正指導・ 是正措置中 の対象物数	警告前段の 行政指導 実施中の 対象物数	改修期限を 定めている 対象物数	警告 対象物数	命令 対象物数	告発 対象物数
				A	B	C(C/B)	D(D/B)	E(E/B)	F(F/B)		G(G/B)	H(H/B)	I(B/A)	J(J/B)	K(K/B)	L(L/B)
岐阜県	屋内消火栓設備	7,164	635 (100.0%)	70 (11.0%)	65 (10.2%)	64 (10.1%)	84 (13.2%)	352 (55.4%)	0 (0.0%)	8.86%	635 (100.0%)	601 (94.6%)	598 (99.5%)	27 (4.3%)	7 (1.1%)	0 (0.0%)
	スプリンクラー設備	154	4 (100.0%)	3 (75.0%)	0 (0.0%)	0 (0.0%)	0 (0.0%)	1 (25.0%)	0 (0.0%)	2.60%	4 (100.0%)	2 (50.0%)	2 (100.0%)	2 (50.0%)	0 (0.0%)	0 (0.0%)
	自動火災報知設備	21,311	777 (100.0%)	63 (8.1%)	57 (7.3%)	76 (9.8%)	98 (12.6%)	483 (62.2%)	0 (0.0%)	3.65%	777 (100.0%)	745 (95.9%)	743 (99.7%)	24 (3.1%)	8 (1.0%)	0 (0.0%)
静岡県	屋内消火栓設備	11,895	407 (100.0%)	106 (26.0%)	46 (11.3%)	24 (5.9%)	91 (22.4%)	140 (34.4%)	0 (0.0%)	3.42%	407 (100.0%)	403 (99.0%)	349 (86.6%)	4 (1.0%)	0 (0.0%)	0 (0.0%)
	スプリンクラー設備	329	1 (100.0%)	0 (0.0%)	0 (0.0%)	1 (100.0%)	0 (0.0%)	0 (0.0%)	0 (0.0%)	0.30%	1 (100.0%)	1 (100.0%)	1 (100.0%)	0 (0.0%)	0 (0.0%)	0 (0.0%)
	自動火災報知設備	36,356	285 (100.0%)	93 (32.6%)	32 (11.2%)	18 (6.3%)	57 (20.0%)	85 (29.8%)	0 (0.0%)	0.78%	285 (100.0%)	282 (98.9%)	246 (87.2%)	3 (1.1%)	0 (0.0%)	0 (0.0%)
愛知県	屋内消火栓設備	27,083	1,082 (100.0%)	138 (12.8%)	221 (20.4%)	141 (13.0%)	237 (21.9%)	328 (30.3%)	17 (1.6%)	4.00%	1,082 (100.0%)	1,046 (96.7%)	928 (88.7%)	33 (3.0%)	3 (0.3%)	0 (0.0%)
	スプリンクラー設備	2,136	0 -	0 -	0 -	0 -	0 -	0 -	0 -	0.00%	0 -	0 -	0 -	0 -	0 -	0 -
	自動火災報知設備	84,654	1,092 (100.0%)	125 (11.4%)	173 (15.8%)	145 (13.3%)	258 (23.6%)	348 (31.9%)	43 (3.9%)	1.29%	1,092 (100.0%)	1,073 (98.3%)	950 (88.5%)	17 (1.6%)	2 (0.2%)	0 (0.0%)
三重県	屋内消火栓設備	5,786	220 (100.0%)	24 (10.9%)	27 (12.3%)	13 (5.9%)	47 (21.4%)	108 (49.1%)	1 (0.5%)	3.80%	220 (100.0%)	220 (100.0%)	128 (58.2%)	0 (0.0%)	0 (0.0%)	0 (0.0%)
	スプリンクラー設備	161	0 -	0 -	0 -	0 -	0 -	0 -	0 -	0.00%	0 -	0 -	0 -	0 -	0 -	0 -
	自動火災報知設備	18,182	268 (100.0%)	22 (8.2%)	19 (7.1%)	18 (6.7%)	48 (17.9%)	161 (60.1%)	0 (0.0%)	1.47%	268 (100.0%)	268 (100.0%)	131 (48.9%)	0 (0.0%)	0 (0.0%)	0 (0.0%)
滋賀県	屋内消火栓設備	5,117	232 (100.0%)	62 (26.7%)	27 (11.6%)	18 (7.8%)	30 (12.9%)	95 (40.9%)	0 (0.0%)	4.53%	232 (100.0%)	229 (98.7%)	185 (80.8%)	3 (1.3%)	0 (0.0%)	0 (0.0%)
	スプリンクラー設備	205	0 -	0 -	0 -	0 -	0 -	0 -	0 -	0.00%	0 -	0 -	0 -	0 -	0 -	0 -
	自動火災報知設備	15,180	281 (100.0%)	41 (14.6%)	28 (10.0%)	16 (5.7%)	48 (17.1%)	148 (52.7%)	0 (0.0%)	1.85%	281 (100.0%)	280 (99.6%)	182 (65.0%)	1 (0.4%)	0 (0.0%)	0 (0.0%)

## 重大違反対象物※1の状況※2(非特定防火対象物※3・消防用設備等別)

都道府県名	消防用設備等区分	義務 対象物数 ※4	重大違反 対象物数 ※5	違反覚知からの経過年数 ※6						重大 違反率 (%)	(参考)是正指導・是正措置の状況等							
				1年未満							10年以上	不明 ※7	是正指導・ 是正措置中 の対象物数	警告前段の 行政指導 実施中の 対象物数	改修期限を 定めている 対象物数	警告 対象物数	命令 対象物数	告発 対象物数
				1年未満	1年以上 3年未満	3年以上 5年未満	5年以上 10年未満	10年以上	不明 ※7									
A	B	C(C/B)	D(D/B)	E(E/B)	F(F/B)	G(G/B)	H(H/B)	I(B/A)	J(J/B)	K(K/B)	L(L/B)	M(M/B)	N(N/B)	N(N/B)				
京都府	屋内消火栓設備	8,289	242 (100.0%)	28 (11.6%)	40 (16.5%)	23 (9.5%)	20 (8.3%)	128 (52.9%)	3 (1.2%)	2.92%	242 (100.0%)	194 (80.2%)	155 (79.9%)	48 (19.8%)	0 (0.0%)	0 (0.0%)		
	スプリンクラー設備	478	1 (100.0%)	0 (0.0%)	0 (0.0%)	1 (100.0%)	0 (0.0%)	0 (0.0%)	0 (0.0%)	0.21%	1 (100.0%)	1 (100.0%)	0 (0.0%)	0 (0.0%)	0 (0.0%)	0 (0.0%)		
	自動火災報知設備	27,315	253 (100.0%)	22 (8.7%)	38 (15.0%)	29 (11.5%)	27 (10.7%)	136 (53.8%)	1 (0.4%)	0.93%	253 (100.0%)	213 (84.2%)	158 (74.2%)	40 (15.8%)	0 (0.0%)	0 (0.0%)		
大阪府	屋内消火栓設備	32,818	1,903 (100.0%)	85 (4.5%)	176 (9.2%)	125 (6.6%)	246 (12.9%)	1,265 (66.5%)	6 (0.3%)	5.80%	1,903 (100.0%)	1,896 (99.6%)	408 (21.5%)	4 (0.2%)	3 (0.2%)	0 (0.0%)		
	スプリンクラー設備	5,140	23 (100.0%)	6 (26.1%)	3 (13.0%)	0 (0.0%)	2 (8.7%)	12 (52.2%)	0 (0.0%)	0.45%	23 (100.0%)	22 (95.7%)	2 (9.1%)	1 (4.3%)	0 (0.0%)	0 (0.0%)		
	自動火災報知設備	96,771	2,084 (100.0%)	127 (6.1%)	195 (9.4%)	108 (5.2%)	230 (11.0%)	1,400 (67.2%)	24 (1.2%)	2.15%	2,084 (100.0%)	2,074 (99.5%)	471 (22.7%)	7 (0.3%)	3 (0.1%)	0 (0.0%)		
兵庫県	屋内消火栓設備	17,329	213 (100.0%)	45 (21.1%)	24 (11.3%)	20 (9.4%)	18 (8.5%)	106 (49.8%)	0 (0.0%)	1.23%	213 (100.0%)	210 (98.6%)	203 (96.7%)	3 (1.4%)	0 (0.0%)	0 (0.0%)		
	スプリンクラー設備	1,043	0	0	0	0	0	0	0	0.00%	0	0	0	0	0	0		
	自動火災報知設備	53,757	335 (100.0%)	49 (14.6%)	38 (11.3%)	20 (6.0%)	18 (5.4%)	210 (62.7%)	0 (0.0%)	0.62%	335 (100.0%)	333 (99.4%)	324 (97.3%)	2 (0.6%)	0 (0.0%)	0 (0.0%)		
奈良県	屋内消火栓設備	3,250	48 (100.0%)	6 (12.5%)	6 (12.5%)	8 (16.7%)	12 (25.0%)	16 (33.3%)	0 (0.0%)	1.48%	48 (100.0%)	47 (97.9%)	44 (93.6%)	1 (2.1%)	0 (0.0%)	0 (0.0%)		
	スプリンクラー設備	42	0	0	0	0	0	0	0	0.00%	0	0	0	0	0	0		
	自動火災報知設備	10,906	38 (100.0%)	2 (5.3%)	2 (5.3%)	3 (7.9%)	10 (26.3%)	21 (55.3%)	0 (0.0%)	0.35%	38 (100.0%)	36 (94.7%)	35 (92.2%)	1 (2.6%)	1 (2.6%)	0 (0.0%)		
和歌山県	屋内消火栓設備	2,550	109 (100.0%)	7 (6.4%)	16 (14.7%)	37 (33.9%)	11 (10.1%)	38 (34.9%)	0 (0.0%)	4.27%	109 (100.0%)	109 (100.0%)	108 (99.1%)	0 (0.0%)	0 (0.0%)	0 (0.0%)		
	スプリンクラー設備	67	0	0	0	0	0	0	0	0.00%	0	0	0	0	0	0		
	自動火災報知設備	8,419	131 (100.0%)	22 (16.8%)	13 (9.9%)	49 (37.4%)	9 (6.9%)	38 (29.0%)	0 (0.0%)	1.56%	131 (100.0%)	131 (100.0%)	130 (99.2%)	0 (0.0%)	0 (0.0%)	0 (0.0%)		

## 重大違反対象物※1の状況※2(非特定防火対象物※3・消防用設備等別)

都道府県名	消防用設備等区分	義務 対象物数 ※4	重大違反 対象物数 ※5	違反覚知からの経過年数 ※6						重大 違反率 (%)	(参考)是正指導・是正措置の状況等					
				1年未満	1年以上 3年未満	3年以上 5年未満	5年以上 10年未満	10年以上	不明 ※7		是正指導・ 是正措置中 の対象物数	警告前段の 行政指導 実施中の 対象物数	改修期限を 定めている 対象物数	警告 対象物数	命令 対象物数	告発 対象物数
				A	B	C(C/B)	D(D/B)	E(E/B)	F(F/B)		G(G/B)	H(H/B)	I(B/A)	J(J/B)	K(K/B)	L(L/B)
鳥取県	屋内消火栓設備	1,894	58 (100.0%)	1 (1.7%)	6 (10.3%)	10 (17.2%)	25 (43.1%)	16 (27.6%)	0 (0.0%)	3.06%	58 (100.0%)	58 (100.0%)	57 (98.3%)	0 (0.0%)	0 (0.0%)	0 (0.0%)
	スプリンクラー設備	22	0 -	0 -	0 -	0 -	0 -	0 -	0 -	0.00%	0 -	0 -	0 -	0 -	0 -	0 -
	自動火災報知設備	4,977	85 (100.0%)	4 (4.7%)	6 (7.1%)	17 (20.0%)	27 (31.8%)	31 (36.5%)	0 (0.0%)	1.71%	85 (100.0%)	85 (100.0%)	85 (100.0%)	0 (0.0%)	0 (0.0%)	0 (0.0%)
島根県	屋内消火栓設備	1,598	17 (100.0%)	4 (23.5%)	6 (35.3%)	2 (11.8%)	0 (0.0%)	5 (29.4%)	0 (0.0%)	1.06%	17 (100.0%)	17 (100.0%)	13 (76.5%)	0 (0.0%)	0 (0.0%)	0 (0.0%)
	スプリンクラー設備	70	0 -	0 -	0 -	0 -	0 -	0 -	0 -	0.00%	0 -	0 -	0 -	0 -	0 -	0 -
	自動火災報知設備	5,772	20 (100.0%)	1 (5.0%)	7 (35.0%)	1 (5.0%)	3 (15.0%)	8 (40.0%)	0 (0.0%)	0.35%	20 (100.0%)	20 (100.0%)	18 (90.0%)	0 (0.0%)	0 (0.0%)	0 (0.0%)
岡山県	屋内消火栓設備	8,194	321 (100.0%)	9 (2.8%)	34 (10.6%)	20 (6.2%)	35 (10.9%)	214 (66.7%)	9 (2.8%)	3.92%	321 (100.0%)	311 (96.9%)	96 (30.9%)	5 (1.6%)	5 (1.6%)	0 (0.0%)
	スプリンクラー設備	292	0 -	0 -	0 -	0 -	0 -	0 -	0 -	0.00%	0 -	0 -	0 -	0 -	0 -	0 -
	自動火災報知設備	18,294	392 (100.0%)	12 (3.1%)	35 (8.9%)	26 (6.6%)	50 (12.8%)	240 (61.2%)	29 (7.4%)	2.14%	392 (100.0%)	385 (98.2%)	165 (42.9%)	2 (0.5%)	5 (1.3%)	0 (0.0%)
広島県	屋内消火栓設備	9,284	337 (100.0%)	27 (8.0%)	36 (10.7%)	25 (7.4%)	54 (16.0%)	192 (57.0%)	3 (0.9%)	3.63%	337 (100.0%)	322 (95.5%)	226 (70.2%)	14 (4.2%)	1 (0.3%)	0 (0.0%)
	スプリンクラー設備	734	1 (100.0%)	0 (0.0%)	0 (0.0%)	0 (0.0%)	0 (0.0%)	1 (100.0%)	0 (0.0%)	0.14%	1 (100.0%)	1 (100.0%)	0 (0.0%)	0 (0.0%)	0 (0.0%)	0 (0.0%)
	自動火災報知設備	31,049	419 (100.0%)	33 (7.9%)	37 (8.8%)	34 (8.1%)	62 (14.8%)	252 (60.1%)	1 (0.2%)	1.35%	419 (100.0%)	406 (96.9%)	301 (74.1%)	12 (2.9%)	1 (0.2%)	0 (0.0%)
山口県	屋内消火栓設備	4,434	22 (100.0%)	2 (9.1%)	8 (36.4%)	2 (9.1%)	1 (4.5%)	9 (40.9%)	0 (0.0%)	0.50%	22 (100.0%)	22 (100.0%)	22 (100.0%)	0 (0.0%)	0 (0.0%)	0 (0.0%)
	スプリンクラー設備	149	0 -	0 -	0 -	0 -	0 -	0 -	0 -	0.00%	0 -	0 -	0 -	0 -	0 -	0 -
	自動火災報知設備	13,585	19 (100.0%)	2 (10.5%)	6 (31.6%)	3 (15.8%)	2 (10.5%)	6 (31.6%)	0 (0.0%)	0.14%	19 (100.0%)	19 (100.0%)	19 (100.0%)	0 (0.0%)	0 (0.0%)	0 (0.0%)

## 重大違反対象物※1の状況※2(非特定防火対象物※3・消防用設備等別)

都道府県名	消防用設備等区分	義務 対象物数 ※4	重大違反 対象物数 ※5	違反覚知からの経過年数 ※6						重大 違反率 (%)	(参考)是正指導・是正措置の状況等					
				1年未満	1年以上 3年未満	3年以上 5年未満	5年以上 10年未満	10年以上	不明 ※7		是正指導・ 是正措置中 の対象物数	警告前段の 行政指導 実施中の 対象物数	改修期限を 定めている 対象物数	警告 対象物数	命令 対象物数	告発 対象物数
				A	B	C(C/B)	D(D/B)	E(E/B)	F(F/B)		G(G/B)	H(H/B)	I(B/A)	J(J/B)	K(K/B)	L(L/B)
徳島県	屋内消火栓設備	2,019	95 (100.0%)	7 (7.4%)	17 (17.9%)	7 (7.4%)	2 (2.1%)	62 (65.3%)	0 (0.0%)	4.71%	95 (100.0%)	95 (100.0%)	80 (84.2%)	0 (0.0%)	0 (0.0%)	0 (0.0%)
	スプリンクラー設備	56	0 -	0 -	0 -	0 -	0 -	0 -	0 -	0.00%	0 -	0 -	0 -	0 -	0 -	0 -
	自動火災報知設備	6,960	137 (100.0%)	8 (5.8%)	20 (14.6%)	12 (8.8%)	2 (1.5%)	95 (69.3%)	0 (0.0%)	1.97%	137 (100.0%)	137 (100.0%)	120 (87.6%)	0 (0.0%)	0 (0.0%)	0 (0.0%)
香川県	屋内消火栓設備	3,772	232 (100.0%)	31 (13.4%)	30 (12.9%)	111 (47.8%)	3 (1.3%)	57 (24.6%)	0 (0.0%)	6.15%	232 (100.0%)	232 (100.0%)	230 (99.1%)	0 (0.0%)	0 (0.0%)	0 (0.0%)
	スプリンクラー設備	195	1 (100.0%)	0 (0.0%)	0 (0.0%)	0 (0.0%)	0 (0.0%)	1 (100.0%)	0 (0.0%)	0.51%	1 (100.0%)	1 (100.0%)	0 (0.0%)	0 (0.0%)	0 (0.0%)	0 (0.0%)
	自動火災報知設備	11,159	322 (100.0%)	40 (12.4%)	22 (6.8%)	150 (46.6%)	6 (1.9%)	104 (32.3%)	0 (0.0%)	2.89%	322 (100.0%)	322 (100.0%)	320 (99.4%)	0 (0.0%)	0 (0.0%)	0 (0.0%)
愛媛県	屋内消火栓設備	4,167	362 (100.0%)	15 (4.1%)	52 (14.4%)	39 (10.8%)	92 (25.4%)	145 (40.1%)	19 (5.2%)	8.69%	362 (100.0%)	362 (100.0%)	87 (24.0%)	0 (0.0%)	0 (0.0%)	0 (0.0%)
	スプリンクラー設備	292	1 (100.0%)	0 (0.0%)	1 (100.0%)	0 (0.0%)	0 (0.0%)	0 (0.0%)	0 (0.0%)	0.34%	1 (100.0%)	1 (100.0%)	0 (0.0%)	0 (0.0%)	0 (0.0%)	0 (0.0%)
	自動火災報知設備	12,070	385 (100.0%)	11 (2.9%)	45 (11.7%)	38 (9.9%)	91 (23.6%)	186 (48.3%)	14 (3.6%)	3.19%	385 (100.0%)	384 (99.7%)	83 (21.6%)	1 (0.3%)	0 (0.0%)	0 (0.0%)
高知県	屋内消火栓設備	1,889	46 (100.0%)	3 (6.5%)	10 (21.7%)	4 (8.7%)	6 (13.0%)	23 (50.0%)	0 (0.0%)	2.44%	46 (100.0%)	46 (100.0%)	42 (91.3%)	0 (0.0%)	0 (0.0%)	0 (0.0%)
	スプリンクラー設備	68	0 -	0 -	0 -	0 -	0 -	0 -	0 -	0.00%	0 -	0 -	0 -	0 -	0 -	0 -
	自動火災報知設備	6,001	46 (100.0%)	1 (2.2%)	9 (19.6%)	3 (6.5%)	8 (17.4%)	25 (54.3%)	0 (0.0%)	0.77%	46 (100.0%)	46 (100.0%)	38 (82.6%)	0 (0.0%)	0 (0.0%)	0 (0.0%)
福岡県	屋内消火栓設備	16,490	302 (100.0%)	31 (10.3%)	37 (12.3%)	24 (7.9%)	40 (13.2%)	169 (56.0%)	1 (0.3%)	1.83%	302 (100.0%)	298 (98.7%)	265 (88.9%)	4 (1.3%)	0 (0.0%)	0 (0.0%)
	スプリンクラー設備	1,427	1 (100.0%)	1 (100.0%)	0 (0.0%)	0 (0.0%)	0 (0.0%)	0 (0.0%)	0 (0.0%)	0.07%	1 (100.0%)	0 (0.0%)	0 -	1 (100.0%)	0 (0.0%)	0 (0.0%)
	自動火災報知設備	56,166	243 (100.0%)	23 (9.5%)	42 (17.3%)	21 (8.6%)	36 (14.8%)	120 (49.4%)	1 (0.4%)	0.43%	243 (100.0%)	240 (98.8%)	196 (81.7%)	2 (0.8%)	1 (0.4%)	0 (0.0%)

## 重大違反対象物※1の状況※2(非特定防火対象物※3・消防用設備等別)

都道府県名	消防用設備等区分	義務 対象物数 ※4	重大違反 対象物数 ※5	違反覚知からの経過年数 ※6						重大 違反率 (%)	(参考)是正指導・是正措置の状況等					
				1年未満	1年以上 3年未満	3年以上 5年未満	5年以上 10年未満	10年以上	不明 ※7		是正指導・ 是正措置中 の対象物数	警告前段の 行政指導 実施中の 対象物数	改修期限を 定めている 対象物数	警告 対象物数	命令 対象物数	告発 対象物数
				A	B	C(C/B)	D(D/B)	E(E/B)	F(F/B)		G(G/B)	H(H/B)	I(B/A)	J(J/B)	K(K/B)	L(L/B)
佐賀県	屋内消火栓設備	2,394	50 (100.0%)	12 (24.0%)	6 (12.0%)	6 (12.0%)	4 (8.0%)	22 (44.0%)	0 (0.0%)	2.09%	50 (100.0%)	48 (96.0%)	41 (85.4%)	0 (0.0%)	2 (4.0%)	0 (0.0%)
	スプリンクラー設備	195	0	0	0	0	0	0	0	0.00%	0	0	0	0	0	0
	自動火災報知設備	7,447	67 (100.0%)	7 (10.4%)	8 (11.9%)	6 (9.0%)	5 (7.5%)	41 (61.2%)	0 (0.0%)	0.90%	67 (100.0%)	64 (95.5%)	58 (90.6%)	1 (1.5%)	2 (3.0%)	0 (0.0%)
長崎県	屋内消火栓設備	3,847	39 (100.0%)	4 (10.3%)	6 (15.4%)	2 (5.1%)	5 (12.8%)	22 (56.4%)	0 (0.0%)	1.01%	39 (100.0%)	39 (100.0%)	39 (100.0%)	0 (0.0%)	0 (0.0%)	0 (0.0%)
	スプリンクラー設備	237	0	0	0	0	0	0	0	0.00%	0	0	0	0	0	0
	自動火災報知設備	12,355	53 (100.0%)	3 (5.7%)	5 (9.4%)	5 (9.4%)	2 (3.8%)	38 (71.7%)	0 (0.0%)	0.43%	53 (100.0%)	53 (100.0%)	52 (98.1%)	0 (0.0%)	0 (0.0%)	0 (0.0%)
熊本県	屋内消火栓設備	5,388	159 (100.0%)	29 (18.2%)	28 (17.6%)	16 (10.1%)	17 (10.7%)	69 (43.4%)	0 (0.0%)	2.95%	159 (100.0%)	154 (96.9%)	114 (74.0%)	5 (3.1%)	0 (0.0%)	0 (0.0%)
	スプリンクラー設備	271	0	0	0	0	0	0	0	0.00%	0	0	0	0	0	0
	自動火災報知設備	16,534	183 (100.0%)	30 (16.4%)	30 (16.4%)	13 (7.1%)	13 (7.1%)	96 (52.5%)	1 (0.5%)	1.11%	183 (100.0%)	179 (97.8%)	130 (72.6%)	4 (2.2%)	0 (0.0%)	0 (0.0%)
大分県	屋内消火栓設備	2,762	5 (100.0%)	0 (0.0%)	1 (20.0%)	0 (0.0%)	2 (40.0%)	2 (40.0%)	0 (0.0%)	0.18%	5 (100.0%)	5 (100.0%)	5 (100.0%)	0 (0.0%)	0 (0.0%)	0 (0.0%)
	スプリンクラー設備	142	0	0	0	0	0	0	0	0.00%	0	0	0	0	0	0
	自動火災報知設備	11,074	17 (100.0%)	0 (0.0%)	2 (11.8%)	0 (0.0%)	1 (5.9%)	13 (76.5%)	1 (5.9%)	0.15%	17 (100.0%)	17 (100.0%)	16 (94.1%)	0 (0.0%)	0 (0.0%)	0 (0.0%)
宮崎県	屋内消火栓設備	2,033	93 (100.0%)	8 (8.6%)	39 (41.9%)	12 (12.9%)	6 (6.5%)	28 (30.1%)	0 (0.0%)	4.57%	93 (100.0%)	93 (100.0%)	89 (95.7%)	0 (0.0%)	0 (0.0%)	0 (0.0%)
	スプリンクラー設備	55	0	0	0	0	0	0	0	0.00%	0	0	0	0	0	0
	自動火災報知設備	9,848	95 (100.0%)	6 (6.3%)	45 (47.4%)	7 (7.4%)	5 (5.3%)	32 (33.7%)	0 (0.0%)	0.96%	95 (100.0%)	95 (100.0%)	90 (94.7%)	0 (0.0%)	0 (0.0%)	0 (0.0%)

## 重大違反対象物※1の状況※2(非特定防火対象物※3・消防用設備等別)

都道府県名	消防用設備等区分	義務対象物数 ※4	重大違反 対象物数 ※5	違反覚知からの経過年数 ※6						重大 違反率 (%)	(参考)是正指導・是正措置の状況等					
				1年未満	1年以上 3年未満	3年以上 5年未満	5年以上 10年未満	10年以上	不明 ※7		是正指導・ 是正措置中 の対象物数	警告前段の 行政指導 実施中 の対象物数	改修期限を 定めている 対象物数	警告 対象物数	命令 対象物数	告発 対象物数
				A	B	C(C/B)	D(D/B)	E(E/B)	F(F/B)		G(G/B)	H(H/B)	I(B/A)	J(J/B)	K(K/B)	L(L/B)
鹿児島県	屋内消火栓設備	3,806	93 (100.0%)	28 (30.1%)	5 (5.4%)	3 (3.2%)	12 (12.9%)	45 (48.4%)	0 (0.0%)	2.44%	93 (100.0%)	92 (98.9%)	90 (97.8%)	1 (1.1%)	0 (0.0%)	0 (0.0%)
	スプリンクラー設備	171	0 -	0 -	0 -	0 -	0 -	0 -	0 -	0.00%	0 -	0 -	0 -	0 -	0 -	0 -
	自動火災報知設備	15,360	139 (100.0%)	26 (18.7%)	4 (2.9%)	8 (5.8%)	28 (20.1%)	73 (52.5%)	0 (0.0%)	0.90%	139 (100.0%)	138 (99.3%)	134 (97.1%)	1 (0.7%)	0 (0.0%)	0 (0.0%)
沖縄県	屋内消火栓設備	2,585	15 (100.0%)	10 (66.7%)	4 (26.7%)	1 (6.7%)	0 (0.0%)	0 (0.0%)	0 (0.0%)	0.58%	15 (100.0%)	9 (60.0%)	9 (100.0%)	6 (40.0%)	0 (0.0%)	0 (0.0%)
	スプリンクラー設備	143	0 -	0 -	0 -	0 -	0 -	0 -	0 -	0.00%	0 -	0 -	0 -	0 -	0 -	0 -
	自動火災報知設備	15,146	21 (100.0%)	16 (76.2%)	2 (9.5%)	2 (9.5%)	0 (0.0%)	1 (4.8%)	0 (0.0%)	0.14%	21 (100.0%)	16 (76.2%)	9 (56.3%)	5 (23.8%)	0 (0.0%)	0 (0.0%)
全国合計	屋内消火栓設備	383,358	10,575 (100.0%)	1,239 (11.7%)	1,527 (14.4%)	1,060 (10.0%)	1,536 (14.5%)	5,152 (48.7%)	61 (0.6%)	2.76%	10,575 (100.0%)	10,255 (97.0%)	7,524 (73.4%)	282 (2.7%)	37 (0.3%)	1 (0.0%)
	スプリンクラー設備	28,066	42 (100.0%)	14 (33.3%)	5 (11.9%)	5 (11.9%)	2 (4.8%)	16 (38.1%)	0 (0.0%)	0.15%	42 (100.0%)	38 (90.5%)	14 (36.8%)	4 (9.5%)	0 (0.0%)	0 (0.0%)
	自動火災報知設備	1,226,839	11,738 (100.0%)	1,261 (10.7%)	1,475 (12.6%)	1,197 (10.2%)	1,590 (13.5%)	6,100 (52.0%)	115 (1.0%)	0.96%	11,738 (100.0%)	11,453 (97.6%)	8,418 (73.5%)	249 (2.1%)	35 (0.3%)	1 (0.0%)

※1 「重大違反対象物」とは、消防法施行令(昭和36年政令第37号。以下「令」という。)別表第1に掲げる用途に供される防火対象物のうち、消防法(昭和23年法律第168号)第17条第1項の政令で定める技術上の基準又は同条第2項の規定に基づく条例で定める技術上の基準に従って屋内消火栓設備、スプリンクラー設備又は自動火災報知設備を設置しなければならないもので、次に掲げるものをいう。

(1)これらの消防用設備等のいずれかが設置されていないもの

(2)(1)以外のもので、これらの消防用設備等のいずれかが、当該消防用設備等の設置義務がある部分の床面積の過半にわたって未設置であるもの又は機能に重大な支障があるもの※

※「機能に重大な支障があるもの」とは、機能不良の程度が著しく、本来の機能が損なわれている状態にあるものをいう。

注)重大違反対象物に該当するか否かは、消防用設備等の設置単位ごとに、かつ、複合用途防火対象物の場合は、同一用途に供される部分ごとに判断。

※2 調査基準日は平成31年3月31日であるが、消防本部で運用している予防業務システムの仕様等により調査基準日での集計ができない場合は、消防本部が集計可能な調査基準日以前の任意の時点で集計。

※3 「非特定防火対象物」とは、令別表第1(1)項から(4)項まで、(5)項イ、(6)項、(9)項イ、(16)項イ、(16)の2)項及び(16)の3)項に掲げる防火対象物以外の防火対象物をいう。

※4 「義務対象物数」は、消防法(昭和23年法律第168号)第17条第1項の政令で定める技術上の基準又は同条第2項の規定に基づく条例で定める技術上の基準に従って屋内消火栓設備、スプリンクラー設備又は自動火災報知設備を設置しなければならないものをいう。

※5 「重大違反対象物数」は、消防本部において覚知・集計している重大違反対象物の数である(立入検査の実施状況等により、覚知していないものが存在する場合がある。)

※6 本調査は、平成31年3月31日を基準日とする。

※7 回答要領に従い「不明」の旨回答があったもののほか、回答要領による回答がなく覚知年月日が不明であるものを含む。

## 特定用途以外の重大違反对象物に対する効果的な取組状況について

都道府県名： 青森県消防本部（局）名：八戸地域広域市町村圏事務組合消防本部

「タイトル」 「違反の予防について」
「概要」 毎年、重大違反对象物が発覚しているため、違反の発生を未然に防ぐためリーフレットを配付すると共に、違反処理を特定用途以外に移行した。
「詳細」 1 経緯 毎年、重大違反が発覚している。その理由として、工場や倉庫において、使い勝手のいいように無断で増改築や内装工事を行うことにより、無窓階や床面積増加により違反状態となるが、消防機関が把握するのは事後となるのがほとんどである。 また、特定用途以外の防火対象物は、従業員等特定の者のみの使用であることから、火災危険に対する意識が希薄で違反是正に消極的である。 このことから、事前に防火対象物関係者へ相談等の対応の必要性及び違反に対するの措置について知らせる必要がある。 特定用途の重大違反の違反処理についてほぼ終了したこともあり、特定用途以外の重大違反对象物の違反処理に移行し、リーフレットの配付と説明を行うこととした。  2 期待される効果 (1) 前回報告したリーフレットの配付の効果 ・ 重大違反発生件数の減少、設備点検報告率の向上 ・ 査察時にリーフレットを配付することで、関係者等は、査察員が説明した内容を後日確認することができる。 ・ 査察時に査察員がリーフレットを持参し、リーフレット中のチェックリストを確認しながら指導することにより指導漏れを防ぐことができる。 (2) 違反処理を特定用途以外に移行した効果 ・ 消防側の違反処理に対する本気度を表すことで、期限内での是正を推進することができている。

「タイトル」

特定用途以外の防火対象物の覚知及び早期是正の対策について

「概要」

- ① 既存建物が新規に重大違反とならないようにする予防的な取組み
- ② 未把握対象物の検索
- ③ 未把握物件の覚知後の立入検査

「詳細」

当消防本部において現在のところ特定用途以外の防火対象物の立入検査については、火災危険や防火の取組状況等に鑑み、延べ面積 2000 ㎡以上の防火対象物と学校施設関係に対し行っているところではあるが、消防本部の規模及び職員数の観点から、すべての防火対象物に対し立入検査を行うことは出来ていないのが現状。今後の対策としては下記のとおりである。

- ① 工場、事務所及びテナント等において、渡り廊下で接続するなどの増改築や用途変更により、知らぬ間に新たな消防用設備等の設置が必要となることで、消防法令違反となるケースが多いことから立入検査時にリーフレットを活用しながら説明し、増改築や用途変更をする場合に消防へ相談するよう指導している。
- ② 当消防本部が把握していない管内の特定用途以外の防火対象物を把握するため警防調査等の出向時に外観調査を実施し、未把握物件ではないか、用途変更等がされていないかを電話帳やインターネット等の外部情報を活用しながら事業所情報の検索調査を実施する。
- ③ 未把握物件を覚知した際は、即時に立入検査を行い重大違反に該当するか否かを判断し、重大違反に該当する場合は火災発生時における人命の危険性が大きいと判断した場合、違反に対する重大性を踏まえ、早期の是正に向け指導を行う。



都道府県名： 神奈川県

消防本部（局）名： 横須賀市消防局

「タイトル」 「重大な消防法令違反を未然に防ぐための広報及び誤った指導を防ぐための執務資料の作成」

「概要」 建築違反や無届けによる用途変更が原因となる重大な消防法令違反を防ぐために実施したもの。  
また、消防局として、誤った指導を防ぎ統一的な指導を図ることを目的に執務資料を作成した。

「詳細」

重大な消防法令違反のある対象物を確認すると、その大半が無届けによる建物の増築、接続または用途変更が原因で、違反状態になっていることから、重大な消防法令違反を防ぐためにリーフレットを作成して、管内の建設業組合、建築士関連団体、不動産業協会及び食品衛生協会に配布している。

また、市の広報紙及び消防局のホームページにも建物の改修を行う場合や新たにテナントが入居する場合は、必ず消防に事前相談するよう建物関係者向けにお知らせを掲載している。

なお、既存の非特定防火対象物は、消防法第 17 条の 2 の 5 及び同第 17 条の 3 の規定により、消防用設備等の設置については、原則不遡及となるため、「消防用設備等の遡及適用」についての執務資料の作成を行い、関係者に対する誤った指導を防ぎ、統一的な指導を図ることとした。

都道府県名： 岐阜県

消防本部（局）名：各務原市消防本部

「タイトル」

非特定防火対象物における計画的違反処理

「概要」

全ての非特定防火対象物の違反対象物に対して違反処理実施年度を決定し、違反処理実施年度の1年前に関係者に対して事前説明を行ったもの。

「詳細」

1. 目的

特定防火対象物の違反処理では違反処理移行期間が関係者との関係性の悪化を招くと担当者からの意見が多かった。その結果を受け、違反処理実施年度の1年前に事前説明を実施することで建物関係者に検討する猶予を与え、円滑な違反処理業務の推進を目的としている。また事前説明時に違反処理リーフレット、具体的な違反処理の流れを明示し違反の重大さと消防の意志を伝えることで関係者の自発的な改修、是正を促すもの。

2. 実施経過

- ・平成29年1月 非特定防火対象物に対する違反処理実施計画を策定  
(平成30年度から平成32年度までの期間で非特定防火対象物の違反処理を決定)
- ・平成29年4月 リーフレット等、違反処理の説明資料を作成
- ・平成29年度 平成30年度違反処理実施予定違反対象物へ事前説明実施
- ・平成30年度 平成31年度違反処理実施予定違反対象物へ事前説明実施

3. 効果

- ・「知らない」「聞いていない」という関係者の言い分に事前説明した事実が有効となった。
- ・リーフレット等説明資料を作成したことで消防の本気度を伝えることができた。
- ・大規模な会社等の担当者は次年度の予算確保から順を追って進めることができる。(関係者側の利点)

4. 成果

(非特定) 違反対象物 139件 平成29年4月1日時点

違反処理件数 平成29年度：47件、平成30年度：46件、平成31年度：46件(予定)

平成29年度 事前説明

是正に対する動き 4件

是正済み 7件 ※ 平成29年9月31日時点

平成30年度 事前説明

是正に対する動き 6件

是正済み 4件 ※ 平成30年度9月31日時点

半年間の事前説明で2割の違反対象物に効果が認められる結果となりました。

# もしも火災が発生した場合 あなたの建物は大丈夫ですか？



このような状態にある建物は

## 消防法令違反です

- 防火管理者が選任されていない
- スプリンクラー設備が設置されていない
- 自動火災報知設備が設置されていない
- 屋内消火栓設備が設置されていない



この状態が改善されない場合、今後必ず措置命令を行います。  
そして、ウェブサイト等に公示します。



### ■公示の内容

建物の名称、建物の所在地、違反の内容、関係者等の氏名等

### ■公示する箇所

- ・各務原市ウェブサイト
- ・各務原市役所及び市民サービスセンターの掲示場
- ・違反建物の主要な出入口



2 重大違対象物の違反是正担当職員を本部予防保安課に配置し、非特定用途の重大違対象物に関しては再任用職員2名を中心に是正指導に当たっている。当該職員が1の「非特定用途防火対象物 重大違反一覧表」にリストアップされた対象物を重点的に追跡調査することにより、是正指導の停滞を防ぎ、重大違反の早期是正を図っている。

前述2点の運用により、平成30年度は非特定用途の重大違対象物147件に対して立入検査数が144件、そのうち21件が是正（建物切り離しを含む）に至る結果となりました。平成31年度も重大違反の「見える化」と是正担当職員の配置により、特定用途の重大違反のみならず、非特定用途の重大違反の是正にも努めていきます。

都道府県名：広島県

消防本部（局）名：三原市消防本部

「タイトル」

非特定防火対象物への査察実施基準明確化

「概要」

本部予防課の定める査察指針に非特定防火対象物への査察実施を明記し，組織全体で非特定防火対象物への査察を実施する。

「詳細」

当消防本部では，非特定防火対象物への立入検査は署所ごとの査察計画に基づき実施してきました。署所の人員などにより非特定防火対象物への立入検査には差が生じており，長年実施されていない対象物もありました。

本年度は本部予防課から査察指針を通知し，組織全体で統一された基準の下，署所の査察計画を策定しました。査察指針の中に，非特定防火対象物（面積・用途を絞り実現可能な対象物数を提示したもの）を組込むことで，組織全体で非特定防火対象物への指導を計画的に実施できる体制としました。

# 重大違反対象物の措置状況等に係る調査結果のフィードバック予定

		2017 (平成29年度)	2018 (平成30年度)	2019 (平成31/ 令和元年度)	2020 (令和2年度)	2021 (令和3年度)	2022 (令和4年度)
管轄人口 20万人以上 消防本部	特定重大違反対象物数の公表(消防本部名)	●					
	違反公表制度の運用開始(平成30年4月1日)		●				
	非特定重大違反対象物数の公表(消防本部名)				●		
管轄人口 20万人未満 消防本部	特定重大違反対象物数の公表(消防本部名)			●			
	違反公表制度の運用開始(年4月1日)				●		
	非特定重大違反対象物数の公表(消防本部名)						●